



Administración: Carísimo Lamas 1164 c/ Facundo Machain - Tel.: (595-21) 510 960/1 - 501 893 - Asunción
Fábrica: Ruta III, Km. 291.5, Jejuí, Dpto. San Pedro, Paraguay - Tel.: (595-981) 801 492
 www.alpacasa.com - E-mail: info@alpacasa.com

ESTADOS CONTABLES

Por el ejercicio anual N°2013 iniciado entre el 01 de julio de 2013 y el 30 de Setiembre de 2013, presentado en forma comparativa con el ejercicio anterior.

Denominación: ALEMÁN PARAGUAYO CANADIENSE S.A.

Domicilio Legal: Lamas Carísimo 1164 c/ Facundo Machain, Asunción, Paraguay.

Actividad Principal: Plantación, acopio, destilación, rectificación y exportación de aceites esenciales y derivados.

Inscripción en el Registro Público de Comercio: No. 683 y Folio No. 5400 y siguientes de la fecha 26 de junio 1998. **Modificaciones:**




- 1- Según providencia de fecha 23/09/2010, y su complementaria de fecha 8/11/2010, anotados bajo el N° 703 serie F y 8156 y siguientes, sección "CONTRATOS".
- 2- Según providencia de fecha 10/03/2011 anotados bajo el N° 153, folio 1589 serie E y siguientes; Registro Público de Comercio bajo el N° 185, serie A, folio 1652, sección "contratos".

Fecha de vencimiento del Estatuto o Contrato Social: 2097.

Composición del Capital

ACCIONES




Cantidad	Tipo	N° de Votos Que otorga c/u	Suscripto Gs.	Integrado Gs.
4.000	Nominal	1	4.000.000.000	4.000.000.000
4.000.000.000			4.000.000.000	4.000.000.000

 Lic. Ronald Duerksen Contador Ruc. 874117-4	 Christyan Pérez Reyes Sindico	 Hans Karl Janz Janzen Presidente
------------------------------------------------------------------------------------------------------------------------------------------	-------------------------------------------------------------------------------------------------------------------------	------------------------------------------------------------------------------------------------------------------------------

BALANCE GENERAL
CORRESPONDIENTE AL 30/09/2013 COMPARATIVO CON EL PERIODO ANTERIOR
(EN MILES DE GUARANIES)

ACTIVO		30/09/2013	30/09/2012
ACTIVO CORRIENTE			
Disponibilidades			
Caja	(nota 4)	115.806.651	227.553.659
Bancos	(nota 4)	287.502.668	0
Créditos			
Créditos por Ventas	(nota 5)	2.473.779.565	2.251.562.465
Previs. por Incobrables	(Anexo E)	0	0
Otros Créditos	(nota 6)	2.433.978.103	2.297.055.432
Bienes de Cambio			
Bienes de Cambio	(nota 7)	1.974.760.356	2.994.748.050
Otros Activos			
Gastos Pag. por Adelantado	(nota 8)	13.698.694	9.663.923
Cargos Diferidos	(nota 9)	425.820.603	101.137.761
TOTAL ACTIVO CORRIENTE		7.725.346.640	7.881.721.290
ACTIVO NO CORRIENTE			
Créditos			
Deudores en Gestión de Cobro	(nota 5)	0	0
Otros Créditos	(nota 6)	0	0
Bienes de Uso	(Anexo A)		
Bienes de Operación		9.268.083.063	8.742.283.026
Depreciación Acumulada		-1.675.142.851	-898.676.525
Bienes Intangibles			
Marcas	(Anexo B)	20.946.600	20.946.600
Amortización Acumulada		-10.473.650	-5.505.046
Inversiones Permanentes			
Inversiones en Otras Empresas	(Anexo C)	0	0
TOTAL DEL ACTIVO NO CORRIENTE		7.603.413.162	7.859.048.055
TOTAL DEL ACTIVO		15.328.759.802	15.740.769.345

Las notas y los anexos que se acompañan forman parte integrante de los Estados Contables.

 Lic. Ronald Duerksen Contador Ruc. 874117-4	 Christyan Pérez Reyes Sindico	 Hans Karl Janz Janzen Presidente
------------------------------------------------------------------------------------------------------------------------------------------	-------------------------------------------------------------------------------------------------------------------------	-----------------------------------------------------------------------------------------------------------------------------









Administración: Carísimo Lamas 1164 c/ Facundo Machain - Tel.: (595-21) 510 960/1 - 501 893 - Asunción
Fábrica: Ruta III, Km. 291.5, Jejuí, Dpto. San Pedro, Paraguay - Tel.: (595-981) 801 492
 www.alpacasa.com - E-mail: info@alpacasa.com

BALANCE GENERAL
CORRESPONDIENTE AL 30/09/2013 COMPARATIVO CON EL PERIODO ANTERIOR
(EN MILES DE GUARANIES)

PASIVO		30/09/2013	30/09/2012
PASIVO CORRIENTE			
Deudas Comerciales	(nota 10)	573.783.135	478.327.696
Deudas Bancarias	(nota 11)	3.459.041.965	868.221.604
Otras Deudas Financieras	(nota 11)1	396.812.608	0
Deudas Sociales	(nota 12)	5.630.883	7.212.289
Deudas Fiscales	(nota 13)	19.352.293	45.446.665
Otras Deudas	(nota 14)	285.000.000	300.000.000
TOTAL PASIVO CORRIENTE		4.739.620.884	1.699.208.254
PASIVO NO CORRIENTE			
Deudas Bancarias	(nota 11)	229.597.278	4.040.310.119
Otras Deudas Financieras	(nota 11)1	1.671.146.057	2.388.520.873
TOTAL PASIVO NO CORRIENTE		1.900.743.335	6.428.830.992
TOTAL PASIVO		6.640.364.219	8.128.039.246
PATRIMONIO NETO			
Capital Social		4.000.000.000	4.000.000.000
Anticipo para aumento de capital		0	0
Reservas		2.231.522.888	1.935.689.117
Resultados Acumulados		1.590.160.368	1.278.944.178
Resultados del Ejercicio		866.712.327	398.096.836
TOTAL PATRIMONIO NETO		8.688.395.583	7.612.730.131
TOTAL PASIVO Y PATRIMONIO NETO		15.328.759.802	15.740.769.377


Las notas y los anexos que se acompañan forman parte integrante de los Estados Contables.

 Lic. Ronald Duerksen Contador Ruc. 874117-4	 Christyan Pérez Reyes Sindico	 Hans Karl Janz Janzen Presidente
----------------------------------------------------------------------------------------------------------------------------------------------------------	-----------------------------------------------------------------------------------------------------------------------------------------	---------------------------------------------------------------------------------------------------------------------------------------------



BALANCE GENERAL
CORRESPONDIENTE AL 30/09/2013 COMPARATIVO CON EL PERIODO ANTERIOR
(EN MILES DE GUARANIES)

		30/09/2013	30/09/2012
INGRESOS OPERATIVOS	(nota 15)		
Venta de Mercaderías		7.758.170.338	8.720.041.909
(-) Costo de Mercaderías Vendidas	(nota 17 y Anexo F)	-4.892.462.014	-4.816.313.559
Margen Bruto		2.865.708.324	3.903.728.350
OTROS INGRESOS OPERATIVOS			
Otros Ingresos	(nota 16)	383.060.275	0
Menos:			
GASTOS OPERATIVOS			
Gastos Operativos	(nota 18)	-280.832.231	-1.076.514.428
Gastos Comercialización	(nota 19)	-519.052.741	-405.264.842
Gastos Administrativos	(nota 20)	-982.704.628	-912.825.419
Gastos Financieros	(nota 21)	-522.253.520	-565.454.458
GASTOS NO OPERATIVOS			
Egresos no Operativos	(nota 22)	-77.213.152	-545.572.350
RESULTADO ANTES DEL IMPUESTO		866.712.327	398.096.853
Impuesto a la Renta		0	0
Reserva Legal		0	0
RESULTADO DEL EJERCICIO		866.712.327	398.096.853






Las notas y los anexos que se acompañan forman parte integrante de los Estados Contables.


 Lic. Ronald Duerksen Contador Ruc. 874117-4	 Christyan Pérez Reyes Sindico	 Hans Karl Janz Janzen Presidente
-------------------------------------------------------	--------------------------------------	-----------------------------------------

**ESTADO DE FLUJO DE EFECTIVO
 CORRESPONDIENTE AL 30/09/2013 COMPARATIVO CON EL PERIODO ANTERIOR
 (EN MILES DE GUARANIES)**

	30/09/2013	30/09/2012
FLUJO DE EFECTIVO POR ACTIVIDADES DE OPERACIÓN		
Efectivo recibido de Clientes por Ventas	7.919.013.513	9.599.218.988
Pago a Proveedores	-3.777.018.845	-5.690.000.779
Efectivo Pagado a Empleados	-170.077.889	-150.279.116
Pago Impuesto a la Renta	-61.855.880	-69.283.549
Pago Seguros	0	0
Efectivo Usado por otras Actividades	-3.391.210.464	-3.125.132.389
Efectivo neto usado en las Actividades de Operación	518.850.435	564.523.155
FLUJO DE EFECTIVO POR ACTIVIDADES DE INVERSIÓN		
Incorporación del Activo Fijo	-146.712.553	-822.148.396
Gastos de Constitución y Marcas	0	0
Inversiones Permanentes	0	0
Efectivo neto usado en las Actividades de Inversión	372.137.882	-257.625.241
FLUJO DE EFECTIVO POR ACTIVIDADES DE FINANCIACIÓN		
Aportes de Capital	0	0
Préstamos	0	0
Intereses Pagados	0	0
Pago de Dividendos	0	0
Efectivo neto generado en actividades financieras	0	0
Efecto de las ganancias o pérdidas de cambio en el efectivo y sus equivalentes	372.137.882	-257.625.241
Aumento (disminución) neto de efectivo y sus equivalentes	372.137.882	-257.625.241
Efectivo y equivalentes al comienzo del ejercicio	227.553.659	485.178.900
Efectivo y equivalentes al cierre del ejercicio	599.691.541	227.553.659

Las notas y los anexos que se acompañan forman parte integrante de los Estados Contables.

 Lic. Ronald Duerksen Contador Ruc. 874117-4	 Christyan Pérez Reyes Sindico	 Hans Karl Janz Janzen Presidente
------------------------------------------------------------------------------------------------------------------------------------------	-------------------------------------------------------------------------------------------------------------------------	-----------------------------------------------------------------------------------------------------------------------------



ESTADO DE EVOLUCIÓN DEL PATRIMONIO NETO
POR EL EJERCICIO FINALIZADO AL 30/09/2013 COMPARATIVO CON EL PERIODO ANTERIOR
 (EN MILES DE GUARANIES.)




ENERO/SETIEMBRE2013

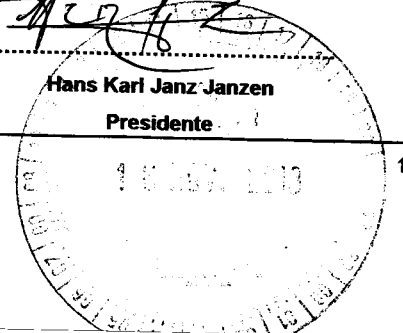
CUENTAS	CAPITAL			RESERVAS			RESULTADOS		PATRIMONIO NETO	
	Suscripto	Anticipo	Integrado	Legal	Revalúo	Otras R.	Acumulados	del Ejercicio	30/09/2013	30/09/2012
Saldo al 30/09/2012	0	0	4.000.000.000	39.267.203	1.896.421.914	0	493.600.109	398.096.836	6.429.289.226	0
Movimientos Subsecuentes										
Aumento de Capital Realizado	0	0	0	0	0	0	0	0	0	0
Constitución de Reserva Legal	0	0	0	16.379.600	0	0	0	0	0	0
Constitución de Reserva de Revalúo	0	0	0	0	279.453.971	0	0	0	0	0
Transferencia a Resultados Acumulados	0	0	0	0	0	0	1.096.560.259	-398.096.836	0	0
Transferencia a Dividendos a Pagar	0	0	0	0	0	0	0	0	0	0
Resultado del Periodo	0	0	0	0	0	0	0	866.712.327	0	0
SALDO AL 30/09/2013	0	0	4.000.000.000	55.647.003	2.175.875.885	0	1.590.160.368	866.712.327	8.688.395.583	
SALDO AL 30/09/2012	0	0	4.000.000.000	39.267.203	1.896.421.914	0	493.600.109	398.096.836	0	6.827.386.062

ENERO/SETIEMBRE2012

CUENTAS	CAPITAL			RESERVAS			RESULTADOS		PATRIMONIO NETO	
	Suscripto	Anticipo	Integrado	Legal	Revalúo	Otras R.	Acumulados	del Ejercicio	30/09/2012	30/09/2011
Saldo al 30/09/2011	0	0	4.000.000.000	39.267.203	1.600.327.127	0	532.867.313	1.849.160.388	0	7.982.354.629
Movimientos Subsecuentes										
Aumento de Capital Realizado	0	0	0	0	0	0	0	0	0	0
Constitución de Reserva Legal	0	0	0	0	0	0	0	0	0	0
Constitución de Reserva de Revalúo	0	0	0	0	296.094.787	0	0	0	0	0
Transferencia a Resultados Acumulados	0	0	0	0	0	0	-39.267.204	-1.849.160.388	0	0
Transferencia a Dividendos a Pagar	0	0	0	0	0	0	0	0	0	0
Resultado del Periodo	0	0	0	0	0	0	0	398.096.836	0	0
SALDO AL 30/09/2012	0	0	4.000.000.000	39.267.203	1.896.421.914	0	493.600.109	398.096.836	6.827.386.062	
SALDO AL 30/09/2011	0	0	4.000.000.000	39.267.203	1.600.327.127	0	532.867.313	1.849.160.388	0	8.021.622.031

Las notas y los anexos que se acompañan forman parte integrante de los Estados Contables.

 Lic. Ronald Duerksen Contador	 Christyan Pérez Reyes Síndico	 Hans Karl Janz Janzen Presidente
-------------------------------------------------------------------------------------------------------------------------	-------------------------------------------------------------------------------------------------------------------------	------------------------------------------------------------------------------------------------------------------------------



**ESTADO DE EVOLUCIÓN DEL PATRIMONIO NETO
 POR EL EJERCICIO FINALIZADO AL 30/09/2013 COMPARATIVO CON EL PERIODO ANTERIOR
 (EN MILES DE GUARANIES.)**




ENERO/SETIEMBRE2013


CUENTAS	CAPITAL			RESERVAS			RESULTADOS		PATRIMONIO NETO	
	Suscripto	Anticipo	Integrado	Legal	Revalúo	Otras R.	Acumulados	del Ejercicio	30/09/2013	30/09/2012
Saldo al 30/09/2012	0	0	4.000.000.000	39.267.203	1.896.421.914	0	493.600.109	398.096.836	6.429.289.226	0
Movimientos Subsecuentes										
Aumento de Capital Realizado	0	0	0	0	0	0	0	0	0	0
Constitución de Reserva Legal	0	0	0	16.379.600	0	0	0	0	0	0
Constitución de Reserva de Revalúo	0	0	0	0	279.453.971	0	0	0	0	0
Transferencia a Resultados Acumulados	0	0	0	0	0	0	1.096.560.259	-398.096.836	0	0
Transferencia a Dividendos a Pagar	0	0	0	0	0	0	0	0	0	0
Resultado del Periodo	0	0	0	0	0	0	0	866.712.327	0	0
SALDO AL 30/09/2013	0	0	4.000.000.000	55.647.003	2.175.875.885	0	1.590.160.368	866.712.327	8.688.395.583	
SALDO AL 30/09/2012	0	0	4.000.000.000	39.267.203	1.896.421.914	0	493.600.109	398.096.836	0	6.827.386.062

ENERO/SETIEMBRE2012

CUENTAS	CAPITAL			RESERVAS			RESULTADOS		PATRIMONIO NETO	
	Suscripto	Anticipo	Integrado	Legal	Revalúo	Otras R.	Acumulados	del Ejercicio	30/09/2012	30/09/2011
Saldo al 30/09/2011	0	0	4.000.000.000	39.267.203	1.600.327.127	0	532.867.313	1.849.160.388	0	7.982.354.629
Movimientos Subsecuentes										
Aumento de Capital Realizado	0	0	0	0	0	0	0	0	0	0
Constitución de Reserva Legal	0	0	0	0	0	0	0	0	0	0
Constitución de Reserva de Revalúo	0	0	0	0	296.094.787	0	0	0	0	0
Transferencia a Resultados Acumulados	0	0	0	0	0	0	-39.267.204	-1.849.160.388	0	0
Transferencia a Dividendos a Pagar	0	0	0	0	0	0	0	0	0	0
Resultado del Periodo	0	0	0	0	0	0	0	398.096.836	0	0
SALDO AL 30/09/2012	0	0	4.000.000.000	39.267.203	1.896.421.914	0	493.600.109	398.096.836	6.827.386.062	
SALDO AL 30/09/2011	0	0	4.000.000.000	39.267.203	1.600.327.127	0	532.867.313	1.849.160.388	0	8.021.622.031

Las notas y los anexos que se acompañan forman parte integrante de los Estados Contables.

 Lic. Ronald Duerksen Contador	 Christyan Pérez Reyes Sindico	 Hans Karl Janz Janzen Presidente
-----------------------------------------------------------------------------------------------------------------------------------------	-----------------------------------------------------------------------------------------------------------------------------------------	----------------------------------------------------------------------------------------------------------------------------------------------





Alemán, Paraguayo, Canadiense Sociedad Anónima

Administración: Caríssimo Lamas 1164 c/ Facundo Machain - Tel.: (595-21) 510 960/1 - 501 893 - Asunción
Fábrica: Ruta III, Km. 291.5, Jejuí, Dpto. San Pedro, Paraguay - Tel.: (595-981) 801 492
www.alpacasa.com - E-mail: info@alpacasa.com

NOTA A LOS ESTADOS CONTABLES AL 30 DE SETIEMBRE DE 2013 Y 30 DE SETIEMBRE DE 2012

Nota 1: El Ente

La firma "Alemán Paraguayo Canadiense S.A.", fue constituida en la ciudad de Asunción, República del Paraguay, en fecha 21 de mayo de 1998. Sus Estatutos Sociales fueron protocolizados por escritura pública N° 761 ante la escribanía Canuto Rasmussen.

La duración de la Sociedad es de noventa y nueve años, a partir de la fecha de inscripción de los Estatutos en el Registro Público de Comercio y será prorrogable o anticiparse su disolución por resolución de la Asamblea General de Accionistas, que a este objeto se convocare.

La Entidad se halla inscrita en Dirección General de los Registros Públicos, Registro de Personas Jurídicas, por orden del juez de primera instancia en lo civil y comercial del 11° Turno, según el A.I. N° 1233 de fecha 24 de junio de 1998; anotado bajo el N°139; Folio 1625, Serie "C". Así mismo, se halla inscripto en el Registro Público de Comercio, bajo el N° 683, Serie "C"; Folio 5400 y siguientes, Sección Contratos en fecha 26 de junio de 1998. Su objeto principal es dedicarse por su cuenta de terceros o asociada a terceros, tanto en el país como en el extranjero, a toda clase de servicios, así como actividades industriales, agropecuarias, comerciales, inmobiliarias y en general, la Sociedad podrá realizar todos los actos de comercios lícitos.




La Empresa modificó sus Estatutos Sociales para aumentar el capital social a la suma de Gs. 4.000.000.000 (cuatro mil millones de guaraníes), mediante la integración de los resultados acumulados y el aporte de los socios de bienes muebles, y autoriza a la empresa a emitir Títulos de Valores mediante la oferta pública, previa autorización de las autoridades competentes (COMISION NACIONAL DE VALORES). Como consta en la Escritura N°872 y su complementaria N°1008, anotado bajo el N°703 Serie "F", folio 8156 del Registro Público de Comercio, y el N°530 de Folio 5564 E de la Sección de Personas Jurídicas y Asociaciones; y la escritura N° 89 anotada bajo el N° 153 de Folio 1589 Serie E y sgtes. De la sección de Personas Jurídicas y Asociaciones y el N°185, Serie A, Folio 165, Sección CONTRATOS, del Registro Público de Comercio.

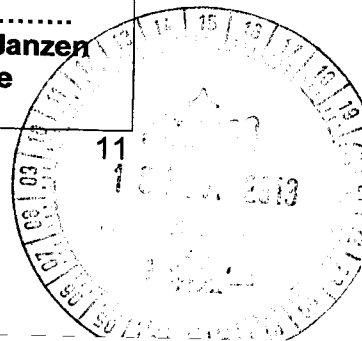
La Sociedad tiene por objeto principal:

Realizar por cuenta propia o de terceros o asociada a terceros, las siguientes actividades:

1.1. Industriales:

Producción, industrialización, comercialización y transformación de materia primas, insumos y elaboración de toda clase de productos, para la importación, exportación, representación, distribución y comercialización de productos y mercaderías.

 Lic. Ronald Duerksen Contador Ruc. 874117-4	 Christyan Pérez Reyes Sindico	 Hans Karl Janz Janzen Presidente
----------------------------------------------------------------------------------------------------------------------------------------------------------	-----------------------------------------------------------------------------------------------------------------------------------------	---------------------------------------------------------------------------------------------------------------------------------------------





Alemán, Paraguayo, Canadiense Sociedad Anónima

Administración: Caríssimo Lamas 1164 c/ Facundo Machain - Tel.: (595-21) 510 960/1 - 501 893 - Asunción
Fábrica: Ruta III, Km. 291.5, Jejuí, Dpto. San Pedro, Paraguay - Tel.: (595-981) 801 492
www.alpacasa.com - E-mail: info@alpacasa.com

NOTA A LOS ESTADOS CONTABLES AL 30 DE SETIEMBRE DE 2013 Y 30 DE SETIEMBRE DE 2012

1.2 Comerciales

Compra, venta, permuta y negociación de toda clase de Títulos Valores Públicos y Privados participación en otras Empresas mediante inversiones de Capital, formación de consorcio de Empresas y toda clase de fusión, absorción o asociación con otras personas físicas o jurídicas del país o del extranjero, tomar dinero en préstamo, con o sin garantía, constituir y transferir hipotecas, prendas y otros derechos reales, suscribir acciones, bonos, obligaciones y toda clase de títulos y papeles de comercio y, realizar toda operación de esta índole permitida por las disposiciones que rigen la materia.-

1.3 Operaciones de bolsas:

Emitir Títulos – Valores y podrán ser negociados a través de la Bolsa de Valores y Productos de Asunción S.A. u otras entidades que se llegaren a crear, previa autorización de la Comisión Nacional de Valores y de conformidad a las leyes que regulan la materia. La Sociedad podrá actuar por cuenta propia, de terceros o asociada con otras personas o sociedades participando en su capital.


Nota 2: Principales políticas y prácticas contables

Para la preparación y presentación de los estados contables ALPACA S.A., adopta las siguientes principales políticas de contabilidad, siguiendo los lineamientos generales de las prácticas contables usuales en el país.

Moneda de cuenta: Los estados contables han sido preparados sobre la base de la moneda oficial del Paraguay, el guaraní.

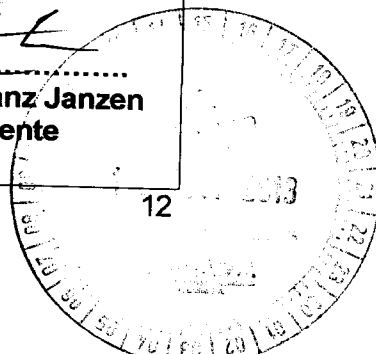
Efectos de la inflación sobre los Estados Contables: Los Estados Contables han sido preparados sobre la base de cifras históricas y no reconocen en forma integral los efectos de la inflación sobre la situación patrimonial, financiera y resultados de la Sociedad al 30/06/2013; consecuentemente, no se determina el resultado por exposición a la inflación. Constituye, sin embargo, un reconocimiento parcial del efecto inflacionario, el revalúo de los bienes de uso practicado de acuerdo a los procedimientos descriptos en el punto G de esta nota y la actualización de los tipos de cambios de los activos y pasivos en moneda extranjera.

- a. **Existencias:** Las Compras de bienes de cambio y las existencias físicas de inventario al 30 de junio de 2013, son registradas a su precio de adquisición.
- b. **Valuación de bienes de uso:** Los bienes de uso están valorizados a su costo de adquisición, más los incrementos resultantes de revalúo según Ley N° 125/91 y sus modificaciones menos la depreciación acumulada. La depreciación es calculada siguiendo el método de línea recta, a tasa regulada por las leyes tributarias y que se consideran adecuadas para extinguir el valor de los bienes al fin de su vida útil. El costo de las renovaciones y mejoras es incorporado al activo, en tanto que de mantenimiento y reparaciones es cargado a gastos. El revalúo y la depreciación se realiza utilizando el criterio de año siguiente de alta.


.....
Lic. Ronald Duerksen
Contador
Ruc. 874117-4


.....
Christyan Pérez Reyes
Sindico


.....
Hans Karl Janz Janzen
Presidente

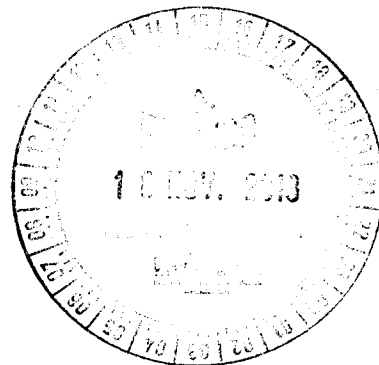





NOTA A LOS ESTADOS CONTABLES AL 30 DE SETIEMBRE DE 2013 Y 30 DE SETIEMBRE DE 2012

- c. **Criterio de lo devengado:** Los estados financieros se preparan sobre la base de lo devengado. Los efectos de las transacciones y otros eventos son reconocidos cuando ocurren y no cuando el efectivo o su equivalente es recibido o pagado, y son registrados en los libros contables y presentados en los estados financieros, en los periodos a que corresponden.
- d. **Moneda Extranjera:** Los activos y pasivos en moneda extranjera fueron valuados al tipo de cambio vigente a la fecha de cierre del Balance General. Para el 30 de SETIEMBRE del 2013, fue establecido el tipo de cambio de **Gs. 4.438, 61** para los activos y **Gs. 4.449, 57** para los pasivos, por cada dólar estadounidense, de conformidad a las resoluciones del Banco Central del Paraguay. La diferencia de cambio, resultante de las variaciones en el tipo de cambio de los saldos en moneda extranjera, es reconocida como tal en el periodo en que se produce.

Nota 3: Ejercicio Fiscal

El cierre de su ejercicio fiscal es el 31 de Diciembre de cada año, por lo tanto los estados contables abarcan el periodo correspondiente entre el 01 de Enero y el 31 de Diciembre de cada año civil. Los estados contables del periodo **Julio a Setiembre de 2013**, se presentan con cifras comparativas del Balance General, Estado de Resultado y Flujo de Efectivo comparados con cifras acumuladas de **Julio a Setiembre de 2012**.-



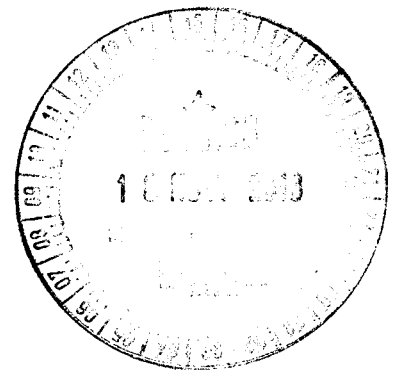
 Lic. Ronald Duerksen Contador Ruc. 874117-4	 Christyan Pérez Reyes Sindico	 Hans Karl Janz Janzen Presidente
----------------------------------------------------------------------------------------------------------------------------------------------------------	-----------------------------------------------------------------------------------------------------------------------------------------	---------------------------------------------------------------------------------------------------------------------------------------------

**NOTAS A LOS ESTADOS CONTABLES
 CORRESPONDIENTE AL 30/09/2013 COMPARATIVO CON EL PERIODO ANTERIOR**




Nota 4 - Disponibilidades

Los saldos de este rubro al 30 de setiembre de 2013 y al 30 de setiembre de 2012, están compuestos por fondos disponibles en poder de la Sociedad, así como en bancos de plaza, en cuentas corrientes en guaraníes y en dólares. Se detalla a continuación su composición.

CUENTAS	Saldo expresado en guaraníes al:	
	30/09/2013	30/09/2012
CAJA		
Caja	90.806.526	220.222.781
Fondo Fijo - Jejuí	25.000.125	7.330.878
Certificado de Crédito Tributario	0	0
Recaudaciones a Depositar	0	0
Total Cajas	115.806.651	227.553.659
BANCO		
Banco BBVA - USD	139.393.035	0
Banco Continental - USD	2.640.440	0
Banco Itau Paraguay S.A.-USD	131.836.482	0
Banco Itau Paraguay S.A.-GS.	9.959.156	
Cheques a Depositar	3.673.555	
Total Bancos	287.502.668	0
Total Disponibilidades	403.309.319	227.553.659



Las notas y los anexos que se acompañan forman parte integrante de los Estados Contables.

 Lic. Ronald Duerksen Contador Ruc. 874117-4	 Christyan Pérez Reyes Sindico	 Hans Karl Janz Janzen Presidente
------------------------------------------------------------------------------------------------------------------------------------------	-------------------------------------------------------------------------------------------------------------------------	------------------------------------------------------------------------------------------------------------------------------

**NOTAS A LOS ESTADOS CONTABLES
 CORRESPONDIENTE AL 30/09/2013 COMPARATIVO CON EL PERIODO ANTERIOR**

Nota 4 - Créditos por Ventas

Corresponde principalmente a Cuentas por Cobrar, provenientes de las ventas realizadas por la sociedad y de las Cuentas en Gestión de Cobro, a continuación se detalla su composición al 30 de setiembre de 2013 y al 30 de setiembre de 2012, respectivamente:




CUENTA	Saldo expresado en guaraníes al:	
	30/09/2013	30/09/2012
CRÉDITOS CORRIENTES		
Deudores por Ventas	2.473.779.565	2.251.562.465
(-) Previsión por Incobrables	0	0
Total Créditos por Ventas	2.473.779.565	2.251.562.465

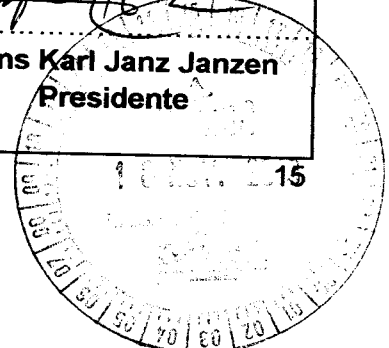
Nota 6 - Otros Créditos

En este rubro se registran los créditos a favor de la Sociedad, provenientes de otras operaciones distintas de los créditos por ventas, los que se exponen a continuación:

CUENTA	Saldo expresado en guaraníes al:	
	30/09/2013	30/09/2012
A corto plazo		
Garantía de Alquiler	0	0
Anticipo Impuesto a la Renta	61.855.880	45.623.152
Impuesto al Valor Agregado	330.545.051	218.312.825
Retención de I.V.A.	21.702.550	27.038.959
Anticipo a Proveedores	315.291.535	195.984.818
I.V.A. Exportación	1.704.583.087	1.771.373.850
Anticipo al Personal	0	38.721.828
Total Otros créditos Corto Plazo	2.433.978.103	2.297.055.432

Las notas y los anexos que se acompañan forman parte integrante de los Estados Contables.

 Lic. Ronald Duerksen Contador Ruc. 874117-4	 Christyan Pérez Reyes Sindico	 Hans Karl Janz Janzen Presidente
------------------------------------------------------------------------------------------------------------------------------------------	-------------------------------------------------------------------------------------------------------------------------	-----------------------------------------------------------------------------------------------------------------------------



**NOTAS A LOS ESTADOS CONTABLES
 CORRESPONDIENTE AL 30/09/2013 COMPARATIVO CON EL PERIODO ANTERIOR**




Nota 7 - Mercaderías

El saldo de este rubro corresponde a los productos terminados en existencia al cierre de Enero a Setiembre de 2013 y Enero a Setiembre de 2012, cuyos saldos se detallan a continuación:

CUENTA	Saldo expresado en guaraníes al:	
	30/09/2013	30/09/2012
BIENES DE CAMBIO		
Mercaderías	0	2.994.748.050
Mercaderías - Composiciones	112.672.809	
Productos Terminados	1.306.132.894	
Productos en Proceso	318.241.376	
Materia Prima	216.079.139	
Materiales	21.634.138	
Total Bienes de Cambio	1.974.760.356	2.994.748.050



Las notas y los anexos que se acompañan forman parte integrante de los Estados Contables

 Lic. Ronald Duerksen Contador Ruc. 874117-4	 Christyan Pérez Reyes Sindico	 Hans Karl Janz Janzen Presidente
------------------------------------------------------------------------------------------------------------------------------------------	--------------------------------------------------------------------------------------------------------------------------	------------------------------------------------------------------------------------------------------------------------------

**NOTAS A LOS ESTADOS CONTABLES
 CORRESPONDIENTE AL 30/09/2013 COMPARATIVO CON EL PERIODO ANTERIOR**

Nota 8 - Gastos pagados por Adelantado

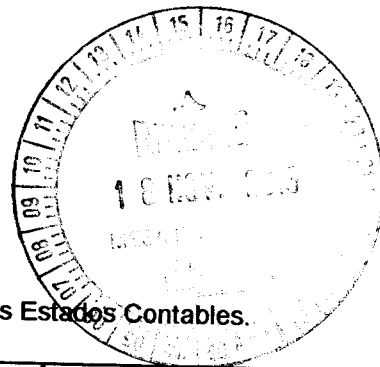
En este rubro se consignan los gastos pagados por anticipado pendientes al 30 de setiembre de 2013 y 30 de setiembre de 2012 tal como se expone a continuación:

CUENTA	Saldo expresado en guaraníes al:	
	30/09/2013	30/09/2012
GASTOS PAGADOS POR ADELANTADO		
Seguros Pagados	13.698.694	9.663.923
Alquileres Pagados	0	0
Total Gastos pagados por Adelantado	13.698.694	9.663.923




Nota 9 - Cargos Diferidos

En este rubro se registran los intereses y gastos no devengados al 30 de setiembre de 2013 y 30 de setiembre de 2012, cuyos saldos se detallan a continuación:

CUENTA	Saldo expresado en guaraníes al:	
	30/09/2013	30/09/2012
DIFERIDOS		
Intereses Bancarios a Devengar	45.353.181	14.518.553
Intereses por Bonos a Devengar	380.467.422	86.619.208
Total Cargos Diferidos	425.820.603	101.137.761



Las notas y los anexos que se acompañan forman parte integrante de los Estados Contables.

 Lic. Ronald Duerksen Contador Ruc. 874117-4	 Christyan Pérez Reyes Sindico	 Hans Karl Janz Janzen Presidente
------------------------------------------------------------------------------------------------------------------------------------------	-------------------------------------------------------------------------------------------------------------------------	-----------------------------------------------------------------------------------------------------------------------------

NOTAS A LOS ESTADOS CONTABLES
CORRESPONDIENTE AL 30/09/2013 COMPARATIVO CON EL PERIODO ANTERIOR

Nota 10 - Deudas Comerciales

La cuenta representa obligaciones de la Sociedad con los distintos proveedores de bienes y servicios al 30 de setiembre de 2013 y 30 de setiembre de 2012 compuesto de la siguiente manera:

CUENTA	Saldo expresado en guaraníes al:	
	30/09/2013	30/09/2012
Proveedores de Bienes y Servicios	573.783.135	478.327.696
Total Proveedores	573.783.135	478.327.696




Nota 11 - Deudas Bancarias


En este rubro se registra obligaciones de la sociedad por deudas en concepto de préstamos e intereses. Al 30 de setiembre de 2013 y el 30 de setiembre de 2012 respectivamente, la cuenta es formada como se detalla a continuación:

Bancos	Corto Plazo	Largo Plazo
Continental S.A.E.C.A.	2.015.655.210	0
Visión S.A. Usd	452.248.821	214.953.743
Visión S.A. Gs	0	0
Atlas S.A.	400.461.300	0
Amambay S.A.	92.746.704	0
Regional S.A.	70.809.262	0
Itaú Paraguay S.A.	266.974.200	0
Finlatina S.A.	5.591.649	0
Sobregiro Bancario	350.525	0
Total Préstamos Bancarios al 30/09/2013	3.304.837.671	214.953.743
Total Préstamos Bancarios al 30/09/2012	833.907.898	3.333.224.207

Intereses Bancarios a Pagar	Corto Plazo	Largo Plazo
Continental S.A.E.C.A.	56.843.524	0
Visión S.A. Usd	59.127.577	14.643.535
Visión S.A. Gs	0	0
Atlas S.A.	23.154.539	0
Amambay S.A.	2.171.568	0
Regional S.A.	2.374.420	0
Itaú Paraguay S.A.	10.532.666	0
Total intereses al 30/09/2013	154.204.294	14.643.535
Total intereses al 30/09/2012	34.313.706	337.130.589

Las notas y los anexos que se acompañan forman parte integrante de los Estados Contables.

 Lic. Ronald Duerksen Contador Ruc. 874117-4	 Christyan Pérez Reyes Sindico	 Hans Karl Janz Janzen Presidente
------------------------------------------------------------------------------------------------------------------------------------------	-------------------------------------------------------------------------------------------------------------------------	------------------------------------------------------------------------------------------------------------------------------



**NOTAS A LOS ESTADOS CONTABLES
 CORRESPONDIENTE AL 30/09/2013 COMPARATIVO CON EL PERIODO ANTERIOR**


Nota 11/1 - Otras Deudas Financieras

Deudas por Bonos Emitidos	Corto Plazo	Largo Plazo
Bonos Emitidos a Pagar	249.175.920	1.432.761.546
Intereses a Pagar sobre Bonos	147.636.688	238.384.511
Total a Pagar al 30/09/2013	396.812.608	1.671.146.057
Total a Pagar al 30/09/2012	0	2.388.520.873




Nota 12 - Deudas Sociales

La composición de este rubro al 30/09/2013 y 30/09/2012 se detalla a continuación:

CUENTAS	Saldo expresado en guaraníes al:	
	30/09/2013	30/09/2012
I.P.S. a Pagar	5.630.883	3.606.527
Total Deudas Sociales	5.630.883	3.606.527



Las notas y los anexos que se acompañan forman parte integrante de los Estados Contables.

 Lic. Ronald Duerksen Contador Ruc. 874117-4	 Christyan Pérez Reyes Síndico	 Hans Karl Janz Janzen Presidente
------------------------------------------------------------------------------------------------------------------------------------------	-------------------------------------------------------------------------------------------------------------------------	------------------------------------------------------------------------------------------------------------------------------

**NOTAS A LOS ESTADOS CONTABLES
 CORRESPONDIENTE AL 30/09/2013 COMPARATIVO CON EL PERIODO ANTERIOR**

Nota 13 - Deudas Fiscales


Los saldos de las cuentas que conforman el rubro al 30/09/2013 y 30/09/2012 se detalla a continuación:

CUENTAS	Saldo expresado en guaraníes al:	
	30/09/2013	30/09/2012
Retenciones Emitidas	19.352.293	45.446.665
Dirección General de Recaudación	0	0
I.V.A. Débito Fiscal	0	0
Total Deudas Fiscales	19.352.293	45.446.665




Nota 14 - Otras Deudas

La composición de este rubro al 30/09/2013 y 30/09/2012 se detalla a continuación:

CUENTAS	Saldo expresado en guaraníes al:	
	30/09/2013	30/09/2012
Otras Deudas		
Préstamo de Directores	285.000.000	300.000.000
Total Otras Deudas	285.000.000	300.000.000



Las notas y los anexos que se acompañan forman parte integrante de los Estados Contables.

 Lic. Ronald Duerksen Contador Ruc. 874117-4	 Christyan Pérez Reyes Sindico	 Hans Karl Janz Janzen Presidente
------------------------------------------------------------------------------------------------------------------------------------------	-------------------------------------------------------------------------------------------------------------------------	------------------------------------------------------------------------------------------------------------------------------

**NOTAS A LOS ESTADOS CONTABLES
 CORRESPONDIENTE AL 30/09/2013 COMPARATIVO CON EL PERIODO ANTERIOR**

Nota 15 - Ingresos Operativos

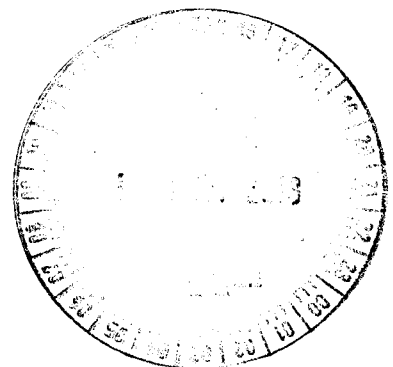
Corresponden a las Ventas realizadas por la sociedad de los productos terminados, deducidos los descuentos otorgados al 30/09/2013 y 30/09/2012, se detalla a continuación:

CUENTAS	Saldo expresado en guaraníes al:	
	30/09/2013	30/09/2012
Venta Local	510.618.658	190.538.153
(-) Devoluciones	0	0
Venta Exportación	7.247.551.680	8.529.503.756
Total Ingresos Operativos	7.758.170.338	8.720.041.909




Nota 16 - Otros Ingresos Operativos

Corresponden a los ingresos relacionados a operaciones distintas a los ingresos operativos, al 30/09/2013 y 30/09/2012, cuyos saldos se detallan a continuación:

CUENTAS	Saldo expresado en guaraníes al:	
	30/09/2013	30/09/2012
Intereses Cobrados	0	0
Descuentos Obtenidos	249.500	0
Diferencia de Cambio	105.201.165	0
Comisiones Cobradas	0	0
Otros Ingresos	277.609.610	0
Total Ingresos No Operativos	383.060.275	0



Las notas y los anexos que se acompañan forman parte integrante de los Estados Contables.

 Lic. Ronald Duerksen Contador Ruc. 874117-4	 Christyan Pérez Reyes Síndico	 Hans Karl Janz Janzen Presidente
------------------------------------------------------------------------------------------------------------------------------------------	-------------------------------------------------------------------------------------------------------------------------	------------------------------------------------------------------------------------------------------------------------------

**NOTAS A LOS ESTADOS CONTABLES
 CORRESPONDIENTE AL 30/09/2013 COMPARATIVO CON EL PERIODO ANTERIOR**

Nota 17 - Costos

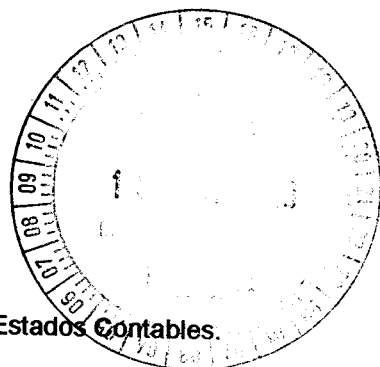
La composición del rubro al 30/09/2013 y 30/09/2012 es la siguiente:

CUENTA	Saldo expresado en guaraníes al:	
	30/09/2013	30/09/2012
Costo de Ventas	4.892.462.014	4.816.313.559
Total Costos	4.892.462.014	4.816.313.559

Nota 18 - Gastos Operativos

La composición del rubro al 30/09/2013 y 30/09/2012 es la siguiente:

CUENTAS	Saldo expresado en guaraníes al:	
	30/09/2013	30/09/2012
Combustibles y Lubricantes	74.875.336	449.920.901
Repuestos y Reparaciones	0	192.943.862
Reparación y Mantenimiento de Máquina	12.316.091	0
Mantenimiento Equipos de Informática	29.879.520	37.833.059
Insumos	0	30.202.144
Destilación de Esencias	0	178.936.681
Pruebas de Campo	92.689.423	155.355.215
Gastos de Producción	0	1.290.588
Mantenimiento de Rodados	32.973.636	0
Mantenimiento de Edificios	38.098.225	30.031.978
Total Gastos Operativos	280.832.231	1.076.514.428



Las notas y los anexos que se acompañan forman parte integrante de los Estados Contables.

 Lic. Ronald Duerksen Contador Ruc. 874117-4	 Christyan Pérez Reyes Sindico	 Hans Karl Jänz Janzen Presidente
-------------------------------------------------------	--------------------------------------	-----------------------------------------

**NOTAS A LOS ESTADOS CONTABLES
 CORRESPONDIENTE AL 30/09/2013 COMPARATIVO CON EL PERIODO ANTERIOR**




Nota 19 - Gastos de Comercialización

La composición del rubro al 30/09/2013 y 30/09/2012 es la sgte:

CUENTAS	Saldo expresado en guaraníes al:	
	30/09/2013	30/09/2012
GASTOS DE COMERCIALIZACIÓN		
Gastos de Exportación	366.893.678	292.065.995
Comisiones	51.509.377	71.594.476
Gastos de Ventas Locales	24.404.231	0
Fletes	56.645.865	41.604.371
Descuentos Concedidos	19.599.590	0
Total Gastos de Comercialización	519.052.741	405.264.842



Las notas y los anexos que se acompañan forman parte integrante de los Estados Contables.

 Lic. Ronald Duerksen Contador Ruc. 874117-4	 Christyan Pérez Reyes Sindico	 Hans Karl Janz Janzen Presidente
------------------------------------------------------------------------------------------------------------------------------------------	--------------------------------------------------------------------------------------------------------------------------	------------------------------------------------------------------------------------------------------------------------------