

BALANCE GENERAL
AL 31 DE DICIEMBRE DE 2015 Y 2014
(Expresado en guaraníes)

ACTIVO	2015	2014
ACTIVO CORRIENTE		
Disponibilidades - Nota 4	1.973.246.410	832.263.327
Créditos - Nota 5	7.327.255.302	5.485.101.906
Otros Créditos - Nota 6	4.144.042.111	4.522.186.889
Bienes de Cambio - Nota 7	4.136.775.531	4.768.292.861
Anticipos Varios	-	-
Total Activo Corriente	17.581.319.354	15.607.844.983
ACTIVO NO CORRIENTE		
Propiedad, Planta y Equipo - Anexo A	12.915.670.419	12.087.484.083
Activos Intangibles - Anexo B	-	-
Inversiones Permanentes - Anexo C	997.000.000	-
Total Activo No Corriente	13.912.670.419	12.087.484.083
TOTAL ACTIVO	31.493.989.773	27.695.329.066

Las notas y anexos que se acompañan forman parte integrante de los estados financieros.



CONAUDIT
 Contadores & Auditores Asociados
 A member of Krasidly International

 Luis F. Recalde (*)
 Socio

(*) Firmado a los efectos de su
 identificación con nuestro dictamen
 de fecha: 28/03/2016

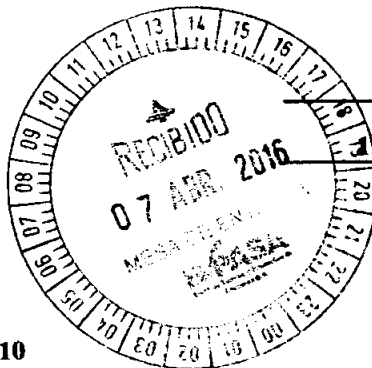

 Lic. Ronald Duerksen
 Contador


 Carlos Blanco Nagele
 Síndico


 Sr. Hans Karl Jantz
 Director Presidente

**BALANCE GENERAL
 AL 31 DE DICIEMBRE DE 2015 Y 2014
 (Expresado en guaraníes)**

PASIVO	2015	2014
PASIVO CORRIENTE		
Deudas Financieras - Nota 8	5.362.579.634	613.841.035
Deudas Comerciales - Nota 9	1.612.365.199	1.298.416.475
Títulos de Deudas Emitidos - Nota 10	3.325.576.000	2.856.864.000
Intereses Documentados a Pagar - Nota 10	687.742.248	909.828.865
Anticipo de Clientes - Nota 11	-	-
Deudas Fiscales - Nota 12	55.866.361	477.535.296
Deudas Sociales	13.078.682	17.757.002
Otros Pasivos - Nota 13	20.522.162	-
Total Pasivo Corriente	11.077.730.286	6.174.242.673
PASIVO NO CORRIENTE		
Deudas Financieras - Nota 8	-	-
Títulos de Deudas Emitidos - Nota 10	3.325.576.000	5.713.728.000
Intereses Documentados a Pagar - Nota 10	327.226.018	904.872.223
Total Pasivo no Corriente	3.652.802.018	6.618.600.223
TOTAL PASIVO	14.730.532.304	12.792.842.896



Las notas y anexos que se acompañan forman parte integrante de los estados financieros.

CONAUDIT
 Contadores & Auditores Asociados
 A member of Kreston International


 Luis F. Recalde (*)
 Socio

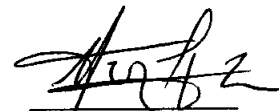
(*) Firmado a los efectos de su identificación con nuestro dictamen de fecha: 28/03/2016



Lic. Ronald Duerksen
 Contador



Carlos Blanco Nagele
 Síndico




Sr. Hans Karl Janz
 Director Presidente

**BALANCE GENERAL
 AL 31 DE DICIEMBRE DE 2015 Y 2014
 (Expresado en guaraníes)**

PATRIMONIO NETO

Capital	8.500.000.000	8.500.000.000
Reserva Legal	216.334.343	216.334.343
Reserva de Revakio	3.125.247.234	2.749.633.097
Resultados Acumulados	2.376.518.730	222.771.957
Resultados del Ejercicio	<u>2.545.357.162</u>	<u>3.213.746.773</u>
TOTAL PATRIMONIO NETO	<u>16.763.457.469</u>	<u>14.902.486.170</u>
TOTAL PASIVO Y PATRIMONIO NETO	<u>31.493.989.773</u>	<u>27.695.329.066</u>

Las notas y anexos que se acompañan forman parte integrante de los estados financieros.




CONAUDIT

Contadores & Auditores Asociados
 A member of Kreston International


 Luis F. Recalde (*)
 Socio

(*) Firmado a los efectos de su identificación con nuestro dictamen de fecha: 28/03/2016


 Lic. Ronald Duerksen
 Contador


 Carlos Blanco Nagele
 Síndico


 Sr. Hans Karl Jantz
 Director Presidente


**ESTADO DE RESULTADOS
 POR EL PERIODO COMPRENDIDO ENTRE EL
 1° DE ENERO Y EL 31 DE DICIEMBRE DE 2015 Y 2014
 (Expresado en guaraníes)**

	<u>2015</u>	<u>2014</u>
VENTAS		
Ventas Netas (Anexo I)	<u>24.336.139.737</u>	<u>17.997.017.576</u>
	<u>24.336.139.737</u>	<u>17.997.017.576</u>
 Menos		
COSTOS DE VENTAS		
Costo de Mercaderías Vendidas (Anexo F)	<u>(14.092.664.028)</u>	<u>(9.198.846.136)</u>
	<u>(14.092.664.028)</u>	<u>(9.198.846.136)</u>
 RESULTADO BRUTO	<u>10.243.475.709</u>	<u>8.798.171.440</u>
 Menos		
GASTOS OPERATIVOS		
Gastos de Comercialización (Anexo H)	(1.867.247.858)	(1.232.176.620)
Gastos de Administración (Anexo H)	(1.544.811.654)	(1.117.004.610)
Gastos Financieros (Anexo H)	(1.132.498.523)	(1.196.989.193)
Gastos Operativos (Anexo H)	(2.455.379.937)	(1.924.828.002)
Diferencias de Cambio (neto)	<u>(762.312.516)</u>	<u>0</u>
	<u>(7.762.250.488)</u>	<u>(5.470.998.425)</u>
 RESULTADO OPERATIVO	<u>2.481.225.221</u>	<u>3.327.173.015</u>
 Más (Menos)		
INGRESOS (EGRESOS) NO OPERATIVOS		
Otros Ingresos	<u>376.937.192</u>	<u>257.440.555</u>
	<u>376.937.192</u>	<u>257.440.555</u>
 RESULTADO ANTES DE IMPUESTO	<u>2.858.162.413</u>	<u>3.584.613.570</u>
 Impuesto a la Renta	<u>(312.805.251)</u>	<u>(370.866.762)</u>
 RESULTADO DEL EJERCICIO	<u>2.545.357.162</u>	<u>3.213.746.808</u>

Las notas y anexos que se acompañan forman parte integrante de los estados financieros.


GONAUDIT


Contadores & Auditores Asociados
 member of Kreston International


 Luis F. Recalde (*)

Socio

(*) Firmado a los efectos de su identificación con nuestro dictamen de fecha: 28/03/2016


 Lic. Ronald Duerksen
 Contador



 Carlos Blanco Nagele
 Síndico


 Sr. Hans Karl Janz
 Director Presidente

**ESTADO DE VARIACIÓN DEL PATRIMONIO NETO
 AL 31 DE DICIEMBRE DE 2015 Y 2014
 (Expresado en guaraníes)**

	CAPITAL		RESERVAS		RESULTADOS	
Saldo al 31 de diciembre de 2013	4.000.000.000	55.647.083	2.448.933.877	1.090.160.368	(206.701.071)	7.388.040.177
Aumento de Capital Realizado	4.500.000.000	-	-	-	-	4.500.000.000
Transferencia de resultados	-	-	-	(367.388.411)	206.701.071	(160.687.340)
Revalúo del ejercicio	-	-	300.699.220	-	-	300.699.220
Reserva del ejercicio	-	160.687.340	-	-	-	160.687.340
Distribución de Utilidades	-	-	-	(500.000.000)	-	(500.000.000)
Resultado del Ejercicio	-	-	-	-	3.213.746.773	3.213.746.773
Saldo al 31 de diciembre de 2014	8.500.000.000	216.334.343	2.749.633.097	222.771.957	3.213.746.773	14.992.406.170
Aumento de Capital Realizado	-	-	-	-	-	-
Transferencia de resultados	-	-	-	3.213.746.773	(3.213.746.773)	-
Revalúo del ejercicio	-	-	375.614.137	-	-	375.614.137
Reserva del ejercicio	-	-	-	-	-	-
Distribución de Utilidades	-	-	-	(1.060.000.000)	-	(1.060.000.000)
Resultado del Ejercicio	-	-	-	-	2.545.357.162	2.545.357.162
Saldo al 31 de diciembre de 2015	8.500.000.000	216.334.343	3.125.247.234	2.376.518.730	2.545.357.162	16.763.457.469

Las notas y anexos que se acompañan forman parte integrante de los estados financieros.



CONAUDIT


Contadores & Auditores Asociados
 A member of Kreston International


 Luis F. Recalde (*)
 Socio

(*) Firmado a los efectos de su
 identificación con nuestro dictamen
 de fecha: 28/03/2016


 Lic. Ronald Duerksen
 Contador


 Carlos Blanco Nagele
 Síndico


 Sr. Hans Karl Janz
 Director Presidente


**ESTADO DE FLUJOS DE EFECTIVO
 POR EL PERIODO COMPRENDIDO ENTRE EL
 1º DE ENERO Y EL 31 DE DICIEMBRE DE 2015 Y 2014
 (Expresado en Guaraníes)**

	<u>2.015</u>	<u>2.014</u>
Conciliación del Resultado Neto con el Efectivo y equivalente de efectivo proveniente de las actividades de operación.		
Utilidad del Ejercicio	2.545.357.162	3.213.746.773
Más: Ajustes a la utilidad del ejercicio		
Depreciaciones Bienes de Uso	-	-
Amortización Bienes Intangibles	-	5.236.300
Ajuste	-	-
Resultado neto antes de cambios en el Capital Operativo	<u>2.545.357.162</u>	<u>3.218.983.073</u>
Cargos y abonos por cambios en el activo y pasivo.		
Disminución (Aumento) Neto de Créditos	(1.842.153.396)	(2.294.892.815)
Disminución (Aumento) Neto de Otros Créditos	378.144.778	313.724.723
Disminución (Aumento) Neto de Bienes de Cambios	631.517.330	(1.641.613.668)
Disminución (Aumento) Neto de Anticipos Varios	-	403.312.170
Aumento (Disminución) Neto de Deudas Comerciales	313.948.724	955.255.246
Aumento (Disminución) Neto de Anticipos Deudores por Venta	-	-
Aumento (Disminución) Neto de Otros Pasivos	20.522.162	-
Aumento (Disminución) Neto de Deudas Fiscales	(421.668.935)	428.667.835
Aumento (Disminución) Neto de Deudas Sociales	(4.678.320)	(2.832.452)
Aumento (Disminución) del efectivo y equivalente de efectivo proveniente de la actividad de operación	<u>1.620.989.505</u>	<u>1.380.604.112</u>
Actividades de Inversión		
Adquisición y/o Construcción de Bienes de Uso	(452.572.199)	(4.578.933.796)
Adquisición de Acciones	(997.000.000)	-
Aumento (Disminución) del efectivo y equivalente de efectivo proveniente de la actividad de Inversión	<u>(1.449.572.199)</u>	<u>(4.578.933.796)</u>
Actividades de Financiamiento		
Aumento (Disminución) Neto de Obligaciones Financieras	4.748.738.599	(543.898.489)
Aumento (Disminución) Neto de Títulos de Deudas Emitidos	(2.719.172.822)	(1.647.643.970)
Distribución de Utilidades	(1.060.000.000)	(500.000.000)
Aumento de Capital	-	4.500.000.000
Aumento (Disminución) del efectivo y equivalente de efectivo proveniente de la actividad de Financiamiento	<u>969.565.777</u>	<u>1.808.457.541</u>
Aumento neto de efectivo y equivalente de efectivo	<u>1.140.983.083</u>	<u>(1.389.872.143)</u>
Saldo efectivo y equivalente de efectivo al inicio	<u>832.263.327</u>	<u>2.222.135.470</u>
Saldo efectivo y equivalente de efectivo al finalizar el ejercicio	<u>1.973.246.410</u>	<u>832.263.327</u>


Las notas y anexos que se acompañan forman parte integrante de los estados financieros.

CONAUDIT

Contadores & Auditores Sociados
 A member of Kreston International


 Luis F. Recalde (*)
 Socio

(*) Firmado a los efectos de su identificación con nuestro dictamen de fecha: 28/03/2016


 Lic. Ronald Duerksen
 Contador


 Carlos Blanco Nagele
 Síndico


 Sr. Hans Karl Janz
 Director Presidente

**NOTAS A LOS ESTADOS CONTABLES AL
31 DE DICIEMBRE DE 2015 Y 2014**

1. EL ENTE.

La firma **ALEMÁN PARAGUAYO CANADIENSE SOCIEDAD ANÓNIMA (ALPACASA)** fue constituida en Asunción, República del Paraguay, en fecha 21 de mayo de 1998. Sus Estatutos Sociales fueron protocolizados por Escritura Pública N° 761 ante la escribanía Canuto Rasmussen. La entidad se halla inscrita en la Dirección General de los Registros Públicos, Registro de Personas Jurídicas, por orden del Juez de primera instancia en lo civil y comercial del 11° Turno, según el A.I. N° 1233 de fecha 24 de junio de 1998; anotado bajo el N° 139, folio 1625, Serie "C". Asimismo, se halla inscrito en el Registro Público de Comercio bajo el N° 683, Serie "C", folio 5400 y siguientes, Sección Contratos en fecha 26 de junio de 1998. Su objeto principal es dedicarse por su cuenta o por cuenta de terceros o asociada a terceros, tanto en el país como en el extranjero, a toda clase de servicios, así como actividades industriales, agropecuarias, comerciales, inmobiliarias y en general, la Sociedad podrá realizar todos los actos de comercios lícitos.

Sus Estatutos Sociales fueron modificados mediante Escritura Pública N° 35, pasada ante la Notaria Elizabeth L. Delgado de Ayala, de fecha 20 de marzo de 2015, a efectos de protocolizar el Acta de Asamblea Extraordinaria- Modificación de Estatutos Sociales y aumento de Capital Social. El capital de la misma fue modificado en ocho mil quinientos millones de guaraníes (Gs. 8.500.000.000), en consecuencia se modifica en Art 4 del Estatuto Social en los siguientes términos: **Art.4 El capital Social se fija en la suma de Guaraníes ocho mil quinientos millones (Gs. 8.500.000.000) y está representado por ocho mil quinientos acciones (8.500) ordinarias nominativas de un millón de guaraníes (Gs. 1.000.000) cada una, numeradas del 0001 al 8.500, un título representa una acción y cada acción ordinaria da derecho a un voto.**

2. EJERCICIO FISCAL.


El ejercicio económico y fiscal conforme a la Escritura Pública de Constitución cierra el 31 de diciembre de cada año, por lo tanto, los estados contables abarcan el periodo comprendido entre el 1° de enero y el 31 de diciembre de cada año civil.

3. PRINCIPALES POLÍTICAS DE CONTABILIDAD.

Para la preparación y presentación de los estados contables, la Sociedad adopta las siguientes políticas de contabilidad:

a) Moneda de Cuenta.

Los presentes estados contables han sido preparados en base a la moneda oficial de la República del Paraguay, el guaraní.



b) Efectos de la Inflación.

Los presentes estados contables han sido preparados sobre la base de cifras históricas, sin considerar el efecto que las variaciones en el poder adquisitivo de la moneda local pueda tener en los rubros no monetarios que componen dichos estados, debido a que la corrección monetaria no constituye un principio de contabilidad de aceptación generalizada en el Paraguay, excepto los rubros en moneda extranjera que son ajustados al tipo de cambio de cierre como se explica en la nota 3.c) y los activos fijos que son revaluados de acuerdo a lo indicado en la nota 3.d).

c) Valuación de rubros en moneda extranjera.

Los activos y pasivos en monedas extranjeras han sido valuados al tipo de cambio comprador y vendedor, respectivamente, vigente en el mercado libre fluctuante al cierre. Dichas cotizaciones eran:

	Ejercicio 2015		Ejercicio 2014	
	ACTIVOS	PASIVOS	ACTIVOS	PASIVOS
1 Dólar Americano	5.799,89	5.813,94	4.629,30	4.642,16


d) Valuación de Bienes de Uso.


Los bienes de uso adquiridos por la empresa se encuentran valuados al costo de adquisición, más todos los gastos efectuados y que fueron necesarios para su incorporación al patrimonio del ente y puesta en funcionamiento. En el presente ejercicio fueron revaluados conforme a los índices emitidos por la Subsecretaría de Estado de Tributación, de acuerdo a la Ley N° 125/91.

Las depreciaciones de los bienes que componen el rubro han sido computadas mediante cargos periódicos a resultados en función a la vida útil estimada de los mismos. Los cálculos han sido efectuados aplicando el sistema de línea recta o cuota constante. El valor residual de los bienes de uso tomados en su conjunto no supera a su valor recuperable. Los Bienes adquiridos en un ejercicio se comienzan a depreciar a partir del año siguiente de su incorporación.

e) Previsiones para cuentas de dudoso cobro.

Para contabilizar las provisiones sobre las cuentas de dudoso cobro, la Sociedad adopta como política para contabilizar las posibles pérdidas tomando como base las deudas vencidas superiores a 180 días, aplicando sobre ellas el 100% de pérdidas basado en el riesgo que pudieran presentar la recuperabilidad de las cuentas. La Sociedad no contabilizó provisiones para cuentas incobrables al cierre de los ejercicios 2015 y 2014, porque no hubo cuentas de dudoso cobro superior a 180 días.



f) Reconocimiento de los Ingresos y Gastos.

Los ingresos y egresos son reconocidos contablemente en el momento de su devengamiento sin tener en cuenta que los mismos hayan sido cobrados o pagados.

4. DISPONIBILIDADES.

El saldo de este rubro al 31 de diciembre de 2015 y 2014 está compuesto como sigue:

Cuenta	2015 Gs.	2014 Gs.
Caja	17.486.946	-
Fondo Fijo	57.337.468	-
Certificado Crédito Tributario	18.743.807	-
Bancos	1.179.390.531	826.395.269
Cheques a Depositar	700.287.658	5.868.058
TOTAL DISPONIBILIDADES	1.973.246.410	832.263.327

5. CRÉDITOS.

Este rubro representa los derechos contra terceros (clientes) por ventas a créditos al exterior y locales, realizadas en dólares estadounidenses. Su composición al cierre del ejercicio 2015 y 2014 era la siguiente:

Cuenta	2015		2014	
	US\$	Gs.	US\$	Gs.
MOELLHAUSEN	-	-	14.456,00	66.921.161
STANDARD MANUFACTURING CO. LTD	-	-	4.303,50	19.922.193
TREATT	-	-	19.170,00	88.743.681
BERJE INC	87.300,00	506.330.397	161.688,06	748.502.536
MARTIN BAUER SPA	-	-	11.350,00	52.542.555
GIVAUDAN INDONESIA	-	-	13.500,00	62.495.550
GIVAUDAN INDIA	-	-	25.650,00	118.741.545
FRAGRANCEWORLD	-	-	324.870,00	1.503.920.691
GIU SINGAPORE	-	-	118.690,98	549.456.153
VASANA	21.605,00	125.306.623	11.680,00	54.070.224
ALPACASA BV	521.472,95	3.024.485.748	369.724,50	1.711.565.628
PAYAN BERTRAND S.A.	-	-	29.700,00	137.490.210
YINCA LTD	-	-	10.750,00	49.764.975
AUGUSTUS OILS LTD	6.048,00	35.077.735	-	-
FIRMENICH AROMATICS	12.900,00	74.818.581	-	-
GIVAUDAN SUISSE S.A.	35.070,00	203.402.142	-	-
IFF BENICARLO S.L.	36.900,00	214.015.941	-	-
IFF INTERNATIONAL FLAVORS	3.990,00	23.141.561	-	-
IFF NETHERLANDS FRAGRANCES	29.700,00	172.256.733	-	-
INDUKERN S.A.	64.452,00	373.814.510	-	-
K.L. KOH AUSTRALIA PTY LTD	1.700,00	9.859.813	-	-
LLUCH ESSENCE, S.L.	26.190,00	151.899.119	-	-
P.P. SHETH AROMAS PVT.TTD	309.798,00	1.796.794.322	-	-
BASE BASE S.A.	1.551,00	8.995.629	-	-
BLAS E. CARDOZO	506,30	2.936.484	-	-
COSTA MARFIL S.A.	415,40	2.409.274	-	-
DECIPROC PY. S.A.	109,96	637.756	-	-
IRIS S.A.I.C.	7.224,00	41.898.405	-	-
KINGDOM S.A.	21.720,00	125.973.611	-	-
WILHELM S.A.	15.466	89.701.099	-	-
CLEAN KIT SRL	-	1.664.700	988,84	4.577.637
PROMAG SA	5.985,37	34.714.488	4.008,29	18.555.577

Cuenta	2015		2014	
	US\$	Gs.	US\$	Gs.
SOLQUIM SACI	-	1.550.000	3.897,14	18.041.030
INDUCLOR S.R.L.	-	-	644,30	2.982.658
LAS AFORTUNADAS IMPORTACIONES	-	-	875,23	4.051.702
RONALD FAST JANZ	4.014,46	23.283.426	5.000,00	23.146.500
GUSTAVO LEIVA	-	1.520.000	-	16.661.250
B Y A SRL	-	41.632.000	-	42.041.800
PROMAG SA	-	48.808.084	-	59.084.644
ROSA MARTINEZ	-	2.289.830	-	437.760
CLEAN KIT S.R.L.	-	-	-	13.249.317
ISABEL SILVA	-	-	-	64.900.000
SOLQUIM SACI	4.047,90	23.477.375	-	439.000
SISTEMA BIOLÓGICO DE LIMPIEZA S.R.L.	-	19.864.000	-	6.219.970
LOBA S.A.	-	-	-	8.800.000
KARTOTEC	-	107.907.600	-	34.651.950
CARTON BOX DEL PARAGUAY S.A.	-	24.509.995	-	-
COLUMBINA	-	3.973.720	-	-
BLAS E CARDOZO	-	-	-	3.124.000
ANALIA SAMBUCHETTI	-	570.700	-	-
DECIPROC PY S.A.	-	374.500	-	-
LIMPAR C.D.E.	-	560.000	-	-
MV STAR PRODUCTOS DE LIMPIEZA	-	65.000	-	-
MONICA TRINIDAD	-	968.919	-	-
PAFISA COMERCIAL	-	93.480	-	-
PRODISER S.A.I.C.	-	5.672.000	-	-
TOTAL CRÉDITOS	1.218.166,34	7.327.255.302	1.130.946,84	5.485.101.906

6. OTROS CRÉDITOS.

El saldo de este rubro al 31 de diciembre de 2015 y 2014 está compuesto como sigue:

Cuenta	2015 Gs.	2014 Gs.
IVA Exportación	2.992.653.853	1.085.484.825
IVA Crédito Fiscal	-	1.563.873.994
IVA – Retenciones	201.508.770	205.154.364
Intereses Bancarios a Devengar	-	26.691.482
Intereses por Bonos a Devengar	863.328.192	1.620.823.434
Anticipos de Rentas	58.061.513	-
Seguros a Devengar	11.413.783	10.082.790
Garantía de Alquiler	17.076.000	10.076.000
TOTAL OTROS CRÉDITOS	4.144.042.111	4.522.186.889

7. BIENES DE CAMBIO.

El saldo de este rubro corresponde a mercaderías en existencia al 31 de diciembre de 2015 y 2014. Dichas mercaderías se hallan valuadas por su costo de adquisición. El detalle es como sigue:

Cuenta	2015 Gs.	2014 Gs.
Productos Terminados	966.287.172	1.440.730.373
Productos en Proceso	613.826.801	840.553.946
Materia Prima	1.188.917.259	848.764.748
Materiales	186.749.921	106.788.954
Productos Terminados (importados)	874.693.398	504.453.653
Materia Prima en Tránsito	306.300.980	1.027.001.187
TOTAL BIENES DE CAMBIO	4.136.775.531	4.768.292.861

8. DEUDAS FINANCIERAS.

Las obligaciones de la Sociedad por deudas en concepto de préstamos y créditos bancarios mantenidos con bancos de plaza al cierre del ejercicio 2015 y 2014 son como sigue:

CORTO PLAZO

Cuenta	2015		2014	
	US\$	Gs.	US\$	Gs.
Responsability – Capital	919.373,03	5.345.179.634	-	-
Visión – Capital	-	-	36.781,48	170.745.515
Visión – Intereses	-	-	1.918,40	8.905.520
Itau – Capital	-	-	-	-
Itau – Intereses	-	-	-	-
Visión Gs. – Capital	-	-	-	417.073.636
Visión Gs. – Intereses	-	-	-	17.116.364
Regional Gs. – Capital	-	-	-	-
Regional Gs. – Intereses	-	-	-	-
Cheques Diferidos a Pagar	-	17.400.000	-	-
TOTAL DEUDAS FINANCIERAS CORTO PLAZO	919.373,03	5.362.579.634	38.699,88	613.841.035

LARGO PLAZO

Cuenta	2015		2014	
	US\$	Gs.	US\$	Gs.
Visión USD. – Capital	-	-	-	-
Visión USD. – Intereses	-	-	-	-
TOTAL DEUDAS FINANCIERAS LARGO PLAZO	-	-	-	-

9. DEUDAS COMERCIALES.

Este rubro registra los compromisos a corto plazo pendientes de pago con proveedores de bienes y servicios.

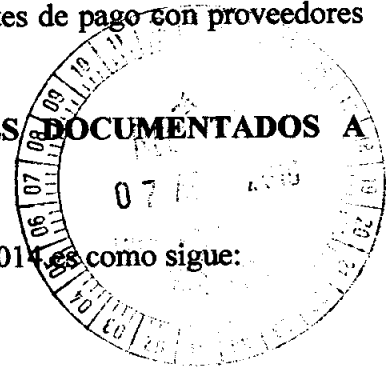
10. TÍTULOS DE DEUDAS EMITIDOS – INTERESES DOCUMENTADOS A PAGAR.

Durante el ejercicio 2015, la entidad no emitió bonos.

La composición de la cuenta al cierre del ejercicio 2015 y 2014 es como sigue:

CORTO PLAZO 2015

Concepto	Capital		Intereses a Pagar	
	US\$	Gs.	US\$	Gs.
Bonos Emitidos a Pagar US\$	400.000,00	2.325.576.000	65.117,90	378.591.564
Bonos Emitidos a Pagar Gs.	-	1.000.000.000	-	309.150.683
TOTAL BONOS EMITIDOS – INTERESES A PAGAR	400.000,00	3.325.576.000	65.117,90	687.742.248



LARGO PLAZO 2015

Concepto	Capital		Intereses a Pagar	
	US\$	Gs.	US\$	Gs.
Bonos Emitidos a Pagar US\$	400.000,00	2.325.576.000	28.838,34	167.664.378
Bonos Emitidos a Pagar Gs.	-	1.000.000.000	-	159.561.640
TOTAL BONOS EMITIDOS – INTERESES A PAGAR	400.000,00	3.325.576.000	28.838,34	327.226.018

CORTO PLAZO 2014

Concepto	Capital		Intereses a Pagar	
	US\$	Gs.	US\$	Gs.
Bonos Emitidos a Pagar US\$	400.000,00	1.856.864.000	99.320,52	461.061.745
Bonos Emitidos a Pagar Gs.	-	1.000.000.000	-	448.767.120
TOTAL BONOS EMITIDOS – INTERESES A PAGAR	400.000,00	2.856.864.000	99.320,52	909.828.865

LARGO PLAZO 2014

Concepto	Capital		Intereses a Pagar	
	US\$	Gs.	US\$	Gs.
Bonos Emitidos a Pagar US\$	800.000,00	3.713.728.000	93.956,24	436.159.899
Bonos Emitidos a Pagar Gs.	-	2.000.000.000	-	468.712.324
TOTAL BONOS EMITIDOS – INTERESES A PAGAR	800.000,00	5.713.728.000	93.956,24	904.872.223

11. ANTICIPO DE CLIENTES.

Al cierre del ejercicio 2015, la empresa no cuenta con anticipos de clientes.



12. DEUDAS FISCALES.

Esta cuenta registra las provisiones para pago de impuestos y otras deudas fiscales, el saldo al 31 de diciembre de 2015 y 2014 estaba compuesto de la siguiente manera:

Cuenta	2015 Gs.	2014 Gs.
Dirección General de Recaudaciones	-	292.778.156
Retención – Resolución 442	55.866.361	184.757.140
TOTAL DEUDAS FISCALES	55.866.361	477.535.296

13. OTROS PASIVOS.

Cuenta	2015 Gs.	2014 Gs.
Distribución de Utilidades - Accionistas	20.522.162	-
TOTAL OTROS PASIVOS	20.522.162	

14. COMPOSICIÓN ACCIONARIA.

El capital integrado de la Sociedad es de Gs. 8.500.000.000 (guaraníes ocho mil quinientos millones) por efecto de aportes efectuados, mediante la integración de bienes inmuebles. La composición accionaria al cierre del ejercicio 2015 y 2014 es como sigue:

2015


Nº	Accionista	Nº de acciones	Clase	Voto	Monto Gs.	% de participación del capital integrado
1	Hans Karl Janz Janzen	1 al 7.174	Ordinaria	1	7.174.000.000	84,40
2	Elsie Janzen de Janz	7175 al 7540	Ordinaria	1	366.000.000	4,31
3	Mónica Mabel Trinidad	7541 al 8020	Ordinaria	1	480.000.000	5,65
4	Dave Janz	8021 al 8180	Ordinaria	1	160.000.000	1,88
5	Hanne Lore Janz de Holden	8181 al 8340	Ordinaria	1	160.000.000	1,88
6	Heidi Caroline Janz de Coleman	8341 al 8500	Ordinaria	1	160.000.000	1,88
Totales					8.500.000.000	100 %

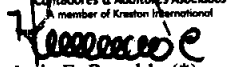
2014

Nº	Accionista	Nº de acciones	Clase	Voto	Monto Gs.	% de participación del capital integrado
1	Hans Karl Janz Janzen	1 al 7.174	Ordinaria	1	7.174.000.000	84,40
2	Elsie Janzen de Janz	7175 al 7540	Ordinaria	1	366.000.000	4,31
3	Mónica Mabel Trinidad	7541 al 8020	Ordinaria	1	480.000.000	5,65
4	Dave Janz	8021 al 8180	Ordinaria	1	160.000.000	1,88
5	Hanne Lore Janz de Holden	8181 al 8340	Ordinaria	1	160.000.000	1,88
6	Heidi Caroline Janz de Coleman	8341 al 8500	Ordinaria	1	160.000.000	1,88
Totales					8.500.000.000	100 %

15. FIDEICOMISO DE GARANTÍA FIRMADO CON ENTIDAD FINANCIERA.


En fecha 05-10-2015 según Escritura Pública N°137, se realizó la Restitución de inmuebles por terminación de fideicomiso con Banco Continental S.A.B.C.A.



KONAUDIT
 Contadores & Auditores Asociados
 member of Kreston International

 Luis F. Recalde (*)
 Socio


 Lic. Ronald Duerksen
 Contador


 Carlos Blanco Nagele
 Síndico


 Sr. Hans Karl Janz
 Director Presidente

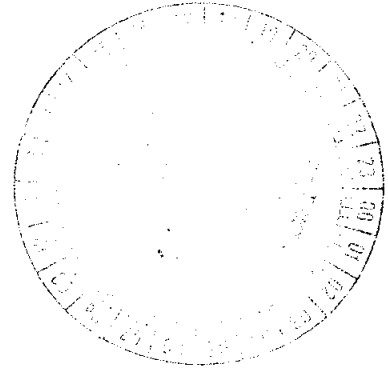
(*) Firmado a los efectos de su identificación con nuestro dictamen de fecha: 28/03/2016



ANEXO A

**BALANCE GENERAL
 AL 31 DE DICIEMBRE DE 2015
 (Expresado en guaraníes)**

Categoría	VALORES DE ORIGEN					AFORTIZACIONES					Monto Disponible
	Al inicio del período	Alta y baja del período	Depreciación del período	Al cierre del período	Acumulación al inicio del período	Alta del período	Baja del período	Depreciación del período	Al cierre del período	Acumulación al cierre del período	
TERRENOS	8.308.616,94	-	-	8.504.184,08	-	-	-	-	-	-	6.594.104,08
BUFFELACIONES	2.149.213,228	199.267,134	-	2.404.547,467	(946.402,742)	(69.791,835)	-	-	-	(486.205,577)	1.588.146,910
MÁQUINARIOS Y EQUIPOS	4.987.780,398	1.033.897,742	-	8.098.867,592	(1.638.165,279)	(548.402,077)	-	-	-	(2.394.667,347)	3.714.690,215
herramientas	26.257.439	-	-	26.516.491	(17.900,917)	(3.951,366)	-	-	-	(21.852,302)	4.664.118
MUEBLES Y EQUIPOS DE OFICINA	133.825.788	14.388.051	-	151.131.668	(38.728,672)	(14.021,191)	-	-	-	(52.750,863)	97.381.135
RODADOS	1.194.594,651	64.900,000	-	1.278.178,059	(610,014,762)	(17.639,391)	-	-	-	(789.654,173)	488.523,882
EQUIPOS DE INFORMÁTICA	11.184.588	3.394,008	-	11.248.059	(8.462,137)	(1.206,262)	-	-	-	(10.668,399)	579,657
EQUIPOS DE INFORMÁTICA	91.574.155	3.394,008	-	94.968,163	(43.533,676)	(9.145,599)	-	-	-	(62.679,266)	33.988,122
INSTALACIONES	204.055.463	5.640,636	-	213.283,059	(88.348,188)	(28.752,590)	-	-	-	(109.100,778)	104.182,271
Total	13.687.062,271	1.594.867,574	-	15.794.294,189	(2.899.597,346)	(898.996,363)	-	-	-	(3.098.593,669)	13.016.697,459
Total	8.529.322,028	3.494.388,948	(444.174,028)	11.579.536,948	(2.899.597,346)	(728.823,263)	-	-	-	(2.998.593,246)	12.067.614,405



Las Notas y Anexos que se acompañan forman parte integrante de los estados financieros

CONAUDIT
 Contadores & Auditores Asociados
 A member of Krasston International

Luis F. Recalde
 Luis F. Recalde (*)
 Socio

(*)Firmado a los efectos de su identificación con nuestro dictamen de fecha: 28/03/2016

Ronald Duerksen
 Lic. Ronald Duerksen
 Contador

Carlos Blanco Nagele
 Carlos Blanco Nagele
 Síndico

Hans Karl Janz
 Sr. Hans Karl Janz
 Director Presidente




ANEXO B


**BALANCE GENERAL
 AL 31 DE DICIEMBRE DE 2015
 (Expresado en guaraníes)**

ACTIVOS INTANGIBLES


CUBRILES	VALORES DE ORIGEN				AMORTIZACIONES				Miles Guaraníes
	Al Inicio del Periodo	Adquisiciones	Retiraciones	Al Cierre del Periodo	Al Inicio del Periodo	Del Periodo	Retiradas	Al Cierre del Periodo	
1- Bienes Incorporables									
	Sin momento								
Total Ejercicio Actual	-	-	-	-	-	-	-	-	-
Total Ejercicio Anterior	-	-	-	-	-	-	-	-	-

Las Notas y Anexos que se acompañan forman parte integrante de los estados financieros



CONAUDIT
 Contadores & Auditores Asociados
 member of Kreston International

 Luis F. Recalde (*)
 Socio

(*) Firmado a los efectos de su identificación con nuestro dictamen de fecha: 28/03/2016


 Lic. Ronald Duerksen
 Contador


 Carlos Blanco Nagele
 Síndico


 Sr. Hans Karl Janz
 Director Presidente

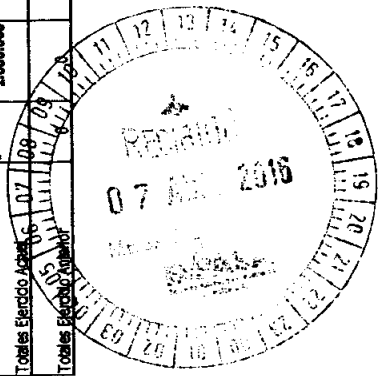


ANEXO C

**BALANCE GENERAL
 AL 31 DE DICIEMBRE DE 2015**
 (Expresado en guaraníes)

**INVERSIONES, ACCIONES, DEBENTURES Y OTROS TÍTULOS EMITIDOS EN SERIE
 PARTICIPACIÓN EN OTRAS SOCIEDADES**

Descripción y Características de los Valores Emitidos	Clase	Valor Nominal Emitido	Cantidad	Valor Nominal Total	Valor Realizable Presente	Valor de Liquidación	Participación en Otras Sociedades		Actividad Principal	Cambio	Valor Líquido Balance Participación
							% de Participación	Valor de Liquidación			
Inversiones Temporarias		0	0	0	0	0	0	0		0	0
Totales Ejercicio Actual		0	0	0	0	0	0	0		0	0
Totales Ejercicio Anterior		0	0	0	0	0	0	0		0	0
Inversiones Permanentes	ordinaria	1.000.000	997	997.000.000	1.000.000	16.709.313	1.000.000	49,85%	venta de productos agropecuarios	2.000.000.000	2.029.870.019
Totales Ejercicio Actual		1.000.000	997	997.000.000	1.000.000	16.709.313	1.000.000	49,85%		2.000.000.000	2.029.870.019
Totales Ejercicio Anterior		1.000.000	997	997.000.000	1.000.000	16.709.313	1.000.000	49,85%		2.000.000.000	2.029.870.019



Las Notas y Anexos que se acompañan forman parte integrante de los estados financieros

CONAUDIT
 Contadores & Auditores Asociados
 A member of Kreston International

 Luis F. Recalde (*)
 Socio
 (*) Firmado a los efectos de su identificación con nuestro dictamen de fecha: 28/03/2016

Lic. Ronald Duerksen
 Contador

Carlos Blanco Nagele
 Síndico

Sr. Hans Karl Janz
 Director Presidente

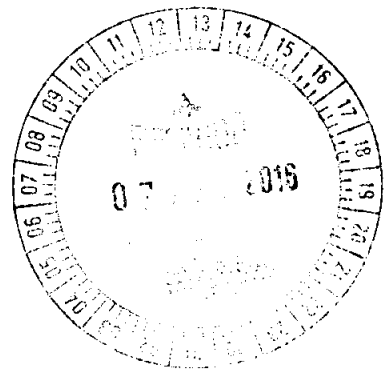
ANEXO D

**BALANCE GENERAL
 AL 31 DE DICIEMBRE DE 2015
 (Expresado en guaraníes)**

OTRAS INVERSIONES

Cuentas	Valor de Costo	Amortización	Valor de Cotización	Valor Registrado Año Actual	Valor Registrado Año Anterior
Inversiones Corrientes	SIN MOVIMIENTO				
Sub Total	-	-	-	-	-
Inversiones No Corrientes	SIN MOVIMIENTO				
Sub Total	-	-	-	-	-
Totales Ejercicio	-	-	-	-	-

Las Notas y Anexos que se acompañan forman parte integrante de los estados financieros



KONAUDIT
 Contadores & Auditores Asociados
 member of Kreston International


 Luis F. Recalde (*)
 Socio


(*) Firmado a los efectos de su identificación con nuestro dictamen de fecha: 28/03/2016



Lic. Ronald Duerksen
 Contador



Carlos Blanco Nagele
 Síndico



Sr. Hans Karl Janz
 Director Presidente


ANEXO E

**BALANCE GENERAL
 AL 31 DE DICIEMBRE DE 2015
 (Expresado en guaraníes)**

PREVISIONES

rubro	Saldo al Inicio del Ejercicio	Aumentos (*)	Disminución (*)	Saldo al Cierre del Ejerc. Actual	Saldo al Cierre del Ejerc. Anterior
Deducidas del Activo (*)	SIN MOVIMIENTO				
Total	-	-	-	-	-
Incluidas en el Pasivo	SIN MOVIMIENTO				
Total	-	-	-	-	-

Las Notas y Anexos que se acompañan forman parte integrante de los estados financieros



CONAUDIT
 Contadores & Auditores Asociados
 A member of Kreston International


 Luis F. Recalde (*)
 Socio


(*) Firmado a los efectos de su identificación con nuestro dictamen de fecha: 28/03/2016



Lic. Ronald Duerksen
 Contador



Carlos Blanco Nagele
 Síndico



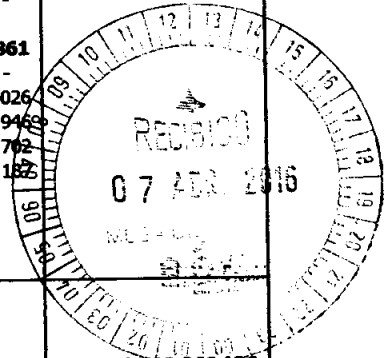
Sr. Hans Karl Janz
 Director Presidente

ANEXO F


**BALANCE GENERAL
 AL 31 DE DICIEMBRE DE 2015
 (Expresado en guaraníes)**

**COSTO DE MERCADERÍAS O PRODUCTOS VENDIDOS
 O SERVICIOS PRESTADOS**


DETALLE	Ejercicio Actual	Ejercicio Anterior
I COSTO DE MERCADERÍAS O PRODUCTOS VENDIDOS		
Existencias al comienzo del periodo	4.768.292.861	3.126.679.192
Mercaderías	-	-
Productos Terminados	1.945.184.026	1.420.875.489
Productos en Proceso	840.553.946	641.695.105
Materia Prima y Materiales	955.553.702	214.108.598
Otros	1.027.001.187	850.000.000
Compras y Costos de Producción del Ejercicio	13.461.146.698	10.746.068.791
a) Compras	13.461.146.698	10.746.068.791
b) Costos de Producción		14.092.664.028
Diferencia de Inventario	-	-
Resultado por Tenencia	-	-
Existencias al cierre del periodo	4.136.775.531	4.768.292.861
Mercaderías	-	-
Productos Terminados	1.840.980.570	1.945.184.026
Productos en Proceso	613.826.801	840.553.946
Materia Prima y Materiales	1.375.667.180	955.553.702
Otros	306.300.980	1.027.001.187
II. COSTOS DE SERVICIOS PRESTADOS SEGÚN ANEXO H	-	-
COSTO DE MERCADERÍAS O PRODUCTOS VENDIDOS Y SERVICIOS PRESTADOS	14.092.664.028	9.198.846.138



Las Notas y Anexos que se acompañan forman parte integrante de los estados financieros

CONAUDIT
 Contadores & Auditores Asociados
 A member of Kreston International

 Luis F. Recalde (*)
 Socio

(*) Firmado a los efectos de su identificación con nuestro dictamen de fecha: 28/03/2016


 Lic. Ronald Duerksen
 Contador


 Carlos Blanco Nagele
 Síndico


 Sr. Hans Karl Janz
 Director Presidente




ANEXO G


**BALANCE GENERAL
 AL 31 DE DICIEMBRE DE 2015
 (Expresado en guaraníes)**

ACTIVOS Y PASIVOS EN MONEDA EXTRANJERA


DETALLE	Moneda Extranjera			Moneda Local	
	Clase	Monto	Cambio Vigente	Monto Ejercido Actual	Monto Ejercido Anterior
ACTIVO					
Activos Corrientes					
Banco Itaú	US\$ Americano	129.801,15	5.799,89	752.832.392	786.794.671
Banco Regional S.A.	US\$ Americano	18.076,67	5.799,89	104.842.698	-
Cientes Locales	US\$ Americano	61.040,39	5.799,89	354.027.548	71.355.104
Deudores por Venta en el Exterior	US\$ Americano	1.157.125,95	5.799,89	6.711.203.226	5.164.137.102
Otros Créditos	US\$ Americano	-	5.799,89	-	-
Sub Totales		1.366.044,16	5.799,89	7.922.905.863	6.022.286.877
Activos No Corrientes					
Otros Creditos	US\$ Americano	-	-	-	-
Sub Totales		-	-	-	-
Totales		1.366.044,16	5.799,89	7.922.905.863	6.022.286.877
PASIVO					
Pasivos Corrientes					
Proveedores Locales	US\$ Americano	221.698,22	5.813,94	1.288.940.149	700.274.339
Deudas Financieras a Pagar	US\$ Americano	919.373,03	5.813,94	5.345.179.634	179.651.035
Títulos de Deuda a Pagar	US\$ Americano	465.118,24	5.813,94	2.704.169.540	2.317.925.745
Sub Totales		1.606.189,49	5.813,94	9.338.289.323	3.197.851.119
Pasivos No Corrientes					
Proveedores Locales	US\$ Americano	19.417,56	5.813,94	112.892.529	-
Deudas Financieras a Pagar	US\$ Americano	-	0,00	-	-
Títulos de Deuda a Pagar	US\$ Americano	428.838,00	5.813,94	2.493.238.402	4.149.887.899
Sub Totales		448.255,56	5.813,94	2.606.130.931	4.149.887.899
Totales		2.054.445,05	5.813,94	11.944.426.294	7.547.736.918


Las Notas y Anexos que se acompañan forman parte integrante de los estados financieros




CONAUDIT
 Contadores & Auditores Asociados
 A member of Kreston International

 Luis F. Recalde (*)
 Socio

(*) Firmado a los efectos de su identificación con nuestro dictamen de fecha: 28/03/2016


 Lic. Ronald Duerksen
 Contador


 Carlos Blanco Nagele
 Síndico


 Sr. Hans Karl Janz
 Director Presidente


ANEXO H


**BALANCE GENERAL
 AL 31 DE DICIEMBRE DE 2015
 (Expresado en guaraníes)**

INFORMACIÓN REQUERIDA SOBRE COSTOS Y GASTOS


Código	Descripción	Costos de Materiales	Costos de Mano de Obra	Costos de Energía	Costos de Mantenimiento	Costos de Depreciación	Costos de Transporte	Costos de Otros	Total del Período Actual	Total del Período Anterior
	Remuneraciones de administradores, directores, síndicos y consejo de vigilancia	-	-	-	493.861.296	-	-	-	493.861.296	391.225.271
	Honorarios y remuneraciones por servicios	-	-	-	-	-	-	75.801.916	75.801.916	147.417.558
	Sueldos y jornales	-	-	-	483.058.916	-	-	-	483.058.916	335.334.572
	Beneficios al Personal	-	-	-	-	-	-	95.036.923	95.036.923	101.786.417
	Contribuciones sociales	-	-	-	-	-	-	-	-	-
	Máquinas Inactivas	-	-	-	-	-	-	178.341.959	178.341.959	150.742.531
	Combustibles y Lubricantes	-	-	-	-	-	-	62.590.726	62.590.726	4.094.273
	Mantenimiento y Reparaciones	-	-	-	-	-	-	-	-	-
	Servicios Básicos	-	-	-	52.666.881	-	-	-	52.666.881	46.244.971
	Impuestos, Multas y Recargos	-	-	-	-	-	-	18.572.616	18.572.616	15.593.980
	Impuesto a la Renta	-	-	-	-	-	-	-	-	-
	Intereses tasas y Contribuciones	-	-	-	-	-	-	-	-	-
	Intereses a Bancos e Instituciones Financieras	-	-	-	-	-	-	1.041.542.665	1,041,542,665	1,143,932,641
	Depreciaciones Bienes de Uso	-	-	-	-	-	-	868.996.281	868,996,281	731,022,261
	Comisiones por Ventas	-	-	-	-	-	-	65.969.976	65,969,976	76,066,096
	Gastos de Seguro	-	-	-	-	-	-	43.840.560	43,840,560	50,959,715
	Gastos Varios	-	-	-	-	-	-	-	-	-
	Otros gastos	-	-	-	515.224.561	1.867.247.858	90.955.858	1.046.228.980	3,519,657,257	2,276,558,139
	Total del Período Actual	-	-	-	2,844,981,994	1,867,247,858	1,152,499,833	2,428,379,897	6,893,867,878	-
	Total del Período Anterior	-	-	-	1,117,004,610	1,232,176,620	1,196,989,193	1,924,828,002	-	5,470,998,425


Las Notas y Anexos que se acompañan forman parte integrante de los estados financieros



CONAUDIT
 Contadores & Auditores Asociados
 A member of Kreston International

 Luis F. Recalde (*)
 Socio

(*) Firmado a los efectos de su identificación con nuestro dictamen de fecha: 28/03/2016


 Lic. Ronald Duerksen
 Contador


 Carlos Blanco Nagele
 Síndico


 Sr. Mans Karl Janz
 Director Presidente

ANEXO I

**BALANCE GENERAL
 AL 31 DE DICIEMBRE DE 2015**

DATOS ESTADÍSTICOS

INDICADORES OPERATIVOS	Acumulado al fin del periodo	
	Ejercicio Actual	Ejercicio Anterior
Volumen de Producción (en kilogramos)	112.016,30	151.717,20
Volumen de Ventas (en miles de guaraníes)	24.336.139.737	17.997.017.576
Cantidad de Empleados y Obreros	21	15
Consumo de Energía (en miles de guaraníes)	52.666.881	46.244.971
Cantidad de Sucursales	1	1
(Otros)	0	0

Nota: El volumen de operaciones podrá consignarse en unidades físicas, en unidades equivalentes o en algún índice que resulte apropiado para indicar el nivel de actividad.

OBS: UTEquis: Unidad Técnica Equivalente

Las Notas y Anexos que se acompañan forman parte integrante de los estados financieros

CONAUDIT

Contadores & Auditores Asociados
 A member of Krasston International


 Luis F. Recalde (*)

Socio


(*) Firmado a los efectos de su identificación con nuestro dictamen de fecha: 28/03/2016



Lic. Ronald Duerksen
 Contador



Carlos Blanco Nagele
 Síndico



Sr. Hans Karl Janz
 Director Presidente

ANEXO J


**BALANCE GENERAL
 AL 31 DE DICIEMBRE DE 2015**

ÍNDICES ECONÓMICO – FINANCIEROS

ÍNDICES	Acumulado al Fin del Periodo	
	Periodo Actual	Periodo Anterior
Liquidez (1)	1,59	2,53
Endeudamiento (2)	0,88	0,86
Rentabilidad (3) (Presentar sólo a fin de ejercicio)	20,10	30,66

(1)	Activo Corriente ; (2)	Total del Pasivo ; (3)	Resultado antes del Impuesto a la Renta	
	Pasivo Corriente	Patrimonio Neto	Patrimonio excluido Resultado periodo	Neto el del
				X100

Las Notas y Anexos que se acompañan forman parte integrante de los estados financieros



CONAUDIT
 Contadores & Auditores Asociados
 A member of Kreston International

Luis F. Recalde
 Luis F. Recalde (*)
 Socio

(*) Firmado a los efectos de su identificación con nuestro dictamen de fecha: 28/03/2016

Ronald Duerksen
 Lic. Ronald Duerksen
 Contador

Carlos Blanco Nagele
 Carlos Blanco Nagele
 Síndico

Hans Karl Janz
 Sr. Hans Karl Janz
 Director Presidente

INFORME DEL SÍNDICO


Señores
ACCIONISTAS DE ALPACA S.A.
Presente


En mi carácter de síndico titular de ALPACA S.A., informo a Ustedes, que de acuerdo con lo dispuesto en el Art. 1124 inc. E del Código Civil, el Directorio ha presentado para mi dictamen el Balance General, el Cuadro de Resultados y demás anexos de acuerdo a la Resolución N° 5/92 de la Comisión Nacional de Valores, correspondiente al ejercicio comprendido del 1 de Enero de 2015 al 31 de Diciembre de 2015.

Del examen practicado, he verificado que los mismos se ajustan a los Principios Generalmente Aceptados y a las constancias y asientos de los libros de contabilidad y demás documentos justificativos.

Así mismo, dejo constancia que el Directorio durante el periodo comercial mencionado ha cumplido su gestión en un todo de acuerdo a las disposiciones legales y estatutarias.

Marzo 2016




Carlos Blanco Nagele

ACTA DE DIRECTORIO N° 108/16

En la ciudad de Asunción, República del Paraguay, a los 04 días del mes de abril de 2016, siendo las 9:00 horas se reúne el Directorio de la firma “Aleman Paraguayo Canadiense S.A.” (ALPACASA), en el local sito en Emeterio Miranda 808 c/ Juan Manuel Frutos de la ciudad de Asunción con la asistencia de los siguientes directores: Hans Karl Janz Janzen, Cinthia Leguizamón, Yennilda Verón y además el Síndico de la empresa, el Sr. Carlos Blanco Nagele; con el objeto de tratar el único punto del día: Aprobación de los Estados Contables Trimestrales para la Comisión Nacional de Valores.

Una vez verificado el quorum requerido se presenta al Directorio los Estados Contables Trimestrales cerrado al 31 de diciembre de 2015, que debe ser presentado en la Comisión Nacional de Valores. Luego de estudiado dicho documento, se resuelve por unanimidad la aprobación de los Estados Contables Trimestrales cerrado al 31 de diciembre de 2015 y su remisión a la Comisión Nacional de Valores.

No habiendo más puntos que tratar, se levanta la sesión siendo las 10:00 horas.



Hans Karl Janz Janzen
Presidente




Yennilda Verón Janz
Director



Cinthia D. Leguizamón
Vice - Presidente



Carlos Blanco Nagele
Síndico



DICTAMEN DE LOS AUDITORES INDEPENDIENTES

Al Señor Presidente de
ALEMÁN PARAGUAYO CANADIENSE S.A.
Sr. Hans Karl Janz
ASUNCIÓN, Paraguay

Estados financieros auditados

1. Hemos auditado los estados financieros adjuntos de Alemán Paraguayo Canadiense S.A. al 31 de diciembre de 2015, que comprenden; el balance general y sus correspondientes estados de resultados; de evolución del patrimonio neto, y sus flujos de efectivo por el ejercicio fiscal anual terminado en esa fecha, así como también sus correspondientes notas y Anexos que contienen un resumen de las principales políticas contables aplicadas y otras notas explicativas.

Responsabilidad de la administración sobre los estados financieros

2. Las autoridades de la empresa son responsables por la preparación y presentación razonable de los referidos estados financieros de acuerdo con las normas contables vigentes en la República del Paraguay, y del control interno que determine necesario para permitir la preparación de estados financieros que estén libres de errores significativos, ya sea por fraude o error.

Responsabilidad del auditor

3. Nuestra responsabilidad es expresar una opinión sobre estos estados financieros con base en nuestra auditoría. Efectuamos nuestra auditoría de conformidad con las Normas Básicas para la Auditoría Externa establecidas en la Resolución N° 823/04 (Anexo V) emitidas por la Comisión Nacional de Valores, y con Normas Internacionales de Auditoría emitidas por la Federación Internacional de Contadores Públicos (IFAC). Dichas normas requieren que cumplamos con requisitos éticos; que planifiquemos y realicemos la auditoría para obtener una seguridad razonable acerca de si los estados financieros de la entidad están libres de representación errónea de importancia relativa.

Una auditoría implica realizar procedimientos para obtener evidencias relevantes sobre los importes y las aseveraciones y revelaciones contenidas en los estados financieros. Los procedimientos seleccionados dependen del juicio del auditor, incluyendo la evaluación de los riesgos de representación errónea de importancia relativa en los estados financieros, debido a fraude y/o error. Al efectuar esas evaluaciones de riesgos, el auditor considera lo adecuado del sistema de control interno de la empresa para la preparación y presentación razonable de los estados financieros, a fin de diseñar procedimientos de auditoría que sean apropiados en las circunstancias, pero no con el propósito de expresar una opinión sobre la efectividad del control interno de la entidad.

Una auditoría incluye también evaluar lo apropiado de las políticas contables utilizadas y la razonabilidad de las estimaciones contables efectuadas por la Administración, así como evaluar la presentación de los estados financieros en su conjunto.



Lic. Luis F. Recalde León
Socio

CONAUDIT Contadores & Auditores Asociados

Consideramos que la evidencia de auditoría que hemos obtenido es suficiente y adecuada para proporcionar una base para nuestra opinión de auditoría sin salvedades.

Opinión

4. En nuestra opinión, los estados financieros arriba mencionados, presentan razonablemente, en todos sus aspectos importantes, la situación patrimonial de Alemán Paraguay Canadiense S.A. al 31 de diciembre de 2015, el resultado de sus operaciones, la evolución de su patrimonio neto y sus flujos de efectivo, por el ejercicio económico terminado en esa fecha, de conformidad con las normas contables vigentes en la República del Paraguay.

Otros asuntos

5. Los estados financieros correspondientes al ejercicio anterior finalizados el 31 de diciembre de 2014, que se presentan con fines comparativos, fueron examinados por otros auditores independientes quienes en fecha 30 de marzo de 2015 emitieron un dictamen sin salvedades.

Información sobre requisitos legales y reguladores vigentes

6. En cumplimiento de lo establecido en la Resolución General N° 29/14, que reglamenta el Artículo N° 33° de la Ley 2421/04; y en el marco de nuestro examen de auditoría de los estados financieros de Alemán Paraguay Canadiense S.A. al cierre del ejercicio 2015, informamos que:

- a) La empresa Alemán Paraguay Canadiense S.A. mantiene sus registros contables de conformidad con las normas contables vigentes en la República del Paraguay, y de acuerdo con la Ley 125/91 y la Ley 2421/04 y sus reglamentaciones.
- b) A la fecha del presente informe, Alemán Paraguay Canadiense S.A. ha cumplido con los pagos y ha contabilizado sus obligaciones fiscales e impositivas relacionadas con el ejercicio fiscal finalizado el 31 de diciembre de 2015, no habiendo aspectos significativos que mencionar; y
- c) Se ha dado cumplimiento a lo establecido en la Resolución General N° 29/14, que reglamenta el Artículo 33° de la Ley 2421/04, no habiendo aspectos materiales impositivos que mencionar.

ASUNCIÓN, Paraguay

28 de marzo de 2016

CONAUDIT

Contadores & Auditores Asociados
A member of Kreston International
Registro CNV N° AE - 020
Matrícula CCP N° F - 17



Luis F. Recalde L.
(Socio)
Matrícula CCP N° C - 84