

**BALANCE GENERAL
AL 31 DE DICIEMBRE DE 2016 Y 2015
(Expresado en guaraníes)**


ACTIVO	2016	2015
ACTIVO CORRIENTE		
Disponibilidades - Nota 4	4.581.807.230	1.973.246.410
Créditos - Nota 5	4.956.172.646	7.327.255.302
Otros Créditos - Nota 6	6.031.215.892	4.144.042.111
Bienes de Cambio - Nota 7	5.437.783.190	4.136.775.531
Total Activo Corriente	21.006.978.958	17.581.319.354
ACTIVO NO CORRIENTE		
Propiedad, Planta y Equipo - Anexo A	13.573.335.667	12.915.670.419
Activos Intangibles - Anexo B	-	-
Inversiones Permanentes - Anexo C	-	997.000.000
Total Activo No Corriente	13.573.335.667	13.912.670.419
TOTAL ACTIVO	34.580.314.625	31.493.989.773



Las notas y anexos que se acompañan forman parte integrante de los estados financieros.

CONAUDIT


Contadores & Auditores Asociados
A member of Kreston International



Luis F. Recalde (*)

Socio

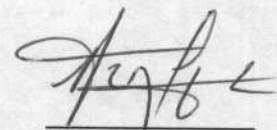
(*) Firmado a los efectos de su identificación con nuestro dictamen de fecha: 28/03/2017



Lic. Ronald Duerksen
Contador



Carlos Blanco Nagele
Síndico



Sr. Hans Karl Janz
Director Presidente

BALANCE GENERAL
AL 31 DE DICIEMBRE DE 2016 Y 2015
(Expresado en guaraníes)

PASIVO	2016	2015
PASIVO CORRIENTE		
Deudas Financieras - Nota 8	2.104.679.008	5.362.579.634
Deudas Comerciales - Nota 9	1.173.013.722	1.612.365.199
Títulos de Deudas Emitidos - Nota 10	3.309.852.000	3.325.576.000
Intereses Documentados a Pagar - Nota 10	955.612.937	687.742.248
Deudas Fiscales - Nota 11	278.678.573	55.866.361
Deudas Sociales	9.957.106	13.078.682
Otros Pasivos - Nota 12	387.209.224	20.522.162
Total Pasivo Corriente	8.219.002.570	11.077.730.286
PASIVO NO CORRIENTE		
Deudas Comerciales - Nota 9	112.892.529	-
Títulos de Deudas Emitidos - Nota 10	5.000.000.000	3.325.576.000
Intereses Documentados a Pagar - Nota 10	933.732.886	327.226.018
Total Pasivo no Corriente	6.046.625.415	3.652.802.018
TOTAL PASIVO	14.265.627.985	14.730.532.304


Las notas y anexos que se acompañan forman parte integrante de los estados financieros.

CONAUDIT
 Contadores & Auditores Asociados
 A member of Kreston International

 Luis F. Recalde (*)
Socio

(*) Firmado a los efectos de su
 identificación con nuestro
 dictamen de fecha:
 28/03/2017


Lic. Ronald Duerksen
 Contador


Carlos Blanco Nagele
 Síndico


Sr. Hans Karl Janz
 Director Presidente

**BALANCE GENERAL
AL 31 DE DICIEMBRE DE 2016 Y 2015
(Expresado en guaraníes)**

PATRIMONIO NETO

Capital - Nota 13	8.500.000.000	8.500.000.000
Reserva Legal	343.602.202	216.334.343
Reserva de Revalúo	3.626.912.233	3.125.247.234
Resultados A acumulados	3.544.608.033	2.376.518.730
Resultados del Ejercicio	4.299.564.172	2.545.357.162
TOTAL PATRIMONIO NETO	20.314.686.640	16.763.457.469
TOTAL PASIVO Y PATRIMONIO NETO	34.580.314.625	31.493.989.773

Las notas y anexos que se acompañan forman parte integrante de los estados financieros.



CONAUDIT
Contadores & Auditores Asociados
A member of Kreston International


Luis F. Recalde (*)
Socio

(*) Firmado a los efectos de su identificación con nuestro dictamen de fecha: 28/03/2017


Lic. Ronald Duerksen
Contador


Carlos Blanco Nagele
Síndico


Sr. Hans Karl Janz
Director Presidente

**ESTADO DE RESULTADOS
POR EL PERIODO COMPRENDIDO ENTRE EL
1° DE ENERO Y EL 31 DE DICIEMBRE DE 2016 Y 2015
(Expresado en guaraníes)**

	2016	2015
VENTAS		
Ventas Netas (Anexo I)	32.179.045.604	24.336.139.737
	<u>32.179.045.604</u>	<u>24.336.139.737</u>
 Menos		
COSTOS DE VENTAS		
Costo de Mercaderías Vendidas (Anexo F)	(19.654.109.631)	(14.092.664.028)
	<u>(19.654.109.631)</u>	<u>(14.092.664.028)</u>
 RESULTADO BRUTO	<u>12.524.935.973</u>	<u>10.243.475.709</u>
 Menos		
GASTOS OPERATIVOS		
Gastos de Comercialización (Anexo H)	(2.093.311.499)	(1.867.247.858)
Gastos de Administración (Anexo H)	(2.199.663.780)	(1.544.811.654)
Gastos Financieros (Anexo H)	(1.391.935.672)	(1.132.498.523)
Gastos Operativos (Anexo H)	(1.975.259.033)	(2.455.379.937)
Diferencia de cambio (neto)	-	(762.312.516)
	<u>(7.660.169.984)</u>	<u>(7.762.250.488)</u>
 RESULTADO OPERATIVO	<u>4.864.765.989</u>	<u>2.481.225.221</u>
 Más		
INGRESOS NO OPERATIVOS		
Otros Ingresos	838.872.933	376.937.192
Descuentos Obtenidos	47.973.998	-
Venta de Servicios	112.560.000	-
Diferencia de Cambio	2.235.974.782	-
	<u>3.235.381.713</u>	<u>376.937.192</u>
 Menos		
EGRESOS NO OPERATIVOS (Anexo H)		
Costo de Activo Fijo	(147.233.947)	-
Costos de Servicios Gravados	(71.476.089)	-
Pérdida en Venta de Inversiones	(987.000.000)	-
Diferencia de cambio Pérdida	(2.072.104.398)	-
	<u>(3.277.814.434)</u>	<u>-</u>
 RESULTADO ANTES DE IMPUESTO	<u>4.822.333.268</u>	<u>2.858.162.413</u>
Impuesto a la Renta (Anexo H)	(522.769.096)	(312.805.251)
 RESULTADO DEL EJERCICIO	<u>4.299.564.172</u>	<u>2.545.357.162</u>

Las notas y anexos que se acompañan forman parte integrante de los estados financieros.

CONAUDIT
Contadores & Auditores Asociados
A member of Kreston International


Luis F. Recalde (*)
Socio

(*) Firmado a los efectos de su
identificación con nuestro
dictamen de fecha:
28/03/2017


Lic. Ronald Duerksen
Contador


Carlos Blanco Nagele
Síndico


Sr. Hans Karl Janz
Director Presidente



**ESTADO DE VARIACIÓN DEL PATRIMONIO NETO
AL 31 DE DICIEMBRE DE 2016 Y 2015
(Expresado en guaraníes)**

Concepto	CAPITAL	RESERVAS		RESULTADOS		TOTAL
	Integrado	Legal	de Revalúo	Acumulado	Del Ejercicio	
Saldo al 31 de diciembre de 2014	8.500.000.000	216.334.343	2.749.633.097	222.771.957	3.213.746.773	14.902.486.170
Aumento de Capital Realizado	-	-	-	-	-	-
Transferencia de resultados	-	-	-	3.213.746.773	(3.213.746.773)	-
Revalúo del ejercicio	-	-	375.614.137	-	-	375.614.137
Reserva del ejercicio	-	-	-	-	-	-
Distribución de Utilidades	-	-	-	(1.060.000.000)	-	(1.060.000.000)
Resultado del Ejercicio	-	-	-	-	2.545.357.162	2.545.357.162
Saldo al 31 de diciembre de 2015	8.500.000.000	216.334.343	3.125.247.234	2.376.518.730	2.545.357.162	16.763.457.469
Aumento de Capital Realizado	-	-	-	-	-	-
Transferencia de resultados	-	-	-	2.545.357.162	(2.545.357.162)	-
Revalúo del ejercicio	-	-	501.664.999	-	-	501.664.999
Reserva del ejercicio	-	127.267.859	-	(127.267.859)	-	-
Distribución de Utilidades	-	-	-	(1.250.000.000)	-	(1.250.000.000)
Resultado del Ejercicio	-	-	-	-	4.299.564.172	4.299.564.172
Saldo al 31 de diciembre de 2016	8.500.000.000	343.602.202	3.626.912.233	3.544.608.033	4.299.564.172	20.314.686.640

Las notas y anexos que se acompañan forman parte integrante de los estados financieros.



CONAUDIT
Contadores & Auditores Asociados
A member of Kreston International

[Signature]
Luis F. Recalde (*)
Socio

(*) Firmado a los efectos de su identificación con nuestro dictamen de fecha: 28/03/2017

[Signature]
Lic. Ronald Duerksen
Contador

[Signature]
Carlos Blanco Nagele
Síndico

[Signature]
Sr. Hans Karl Janz
Director Presidente


**ESTADO DE FLUJO DE EFECTIVO
POR EL PERIODO COMPRENDIDO ENTRE EL
1° DE ENERO Y EL 31 DE DICIEMBRE DE 2016 Y 2015
(Expresado en Guaraníes)**

	2.016	2.015
Conciliación del Resultado Neto con el Efectivo y equivalente de efectivo proveniente de las actividades de operación.		
Utilidad del Ejercicio	4.299.564.172	2.545.357.162
Más: Ajustes a la utilidad del ejercicio		
Depreciaciones Bienes de Uso	-	-
Amortización Bienes Intangibles	-	-
Ajuste	-	-
Resultado neto antes de cambios en el Capital Operativo	4.299.564.172	2.545.357.162
Cargos y abonos por cambios en el activo y pasivo		
Disminución (Aumento) Neto de Créditos	2.371.082.656	(1.842.153.396)
Disminución (Aumento) Neto de Otros Créditos	(1.887.173.781)	378.144.778
Disminución (Aumento) Neto de Bienes de Cambios	(1.301.007.659)	631.517.330
Disminución (Aumento) Neto de Anticipos Varios	-	-
Aumento (Disminución) Neto de Deudas Comerciales	(326.458.948)	313.948.724
Aumento (Disminución) Neto de Anticipos Deudores por Venta	-	-
Aumento (Disminución) Neto de Otros Pasivos	366.687.062	20.522.162
Aumento (Disminución) Neto de Deudas Fiscales	222.812.212	(421.668.935)
Aumento (Disminución) Neto de Deudas Sociales	(3.121.576)	(4.678.320)
Aumento (Disminución) Neto de Ingresos Diferidos	-	-
Aumento (Disminución) del efectivo y equivalente de efectivo proveniente de la actividad de operación	3.742.384.138	1.620.989.505
Actividades de Inversión		
Adquisición y/o Construcción de Bienes de Uso	(156.000.249)	(452.572.199)
Adquisición de Acciones	997.000.000	(997.000.000)
Aumento (Disminución) del efectivo y equivalente de efectivo proveniente de la actividad de inversión	840.999.751	(1.449.572.199)
Actividades de Financiamiento		
Aumento (Disminución) Neto de Obligaciones Financieras	(3.257.900.626)	4.748.738.599
Aumento (Disminución) Neto de Títulos de Deudas Emitidos	2.533.077.557	(2.719.172.822)
Distribución de Utilidades	(1.250.000.000)	(1.060.000.000)
Aumento de Capital	-	-
Aumento (Disminución) del efectivo y equivalente de efectivo proveniente de la actividad de financiamiento	(1.974.823.069)	969.565.777
Aumento neto de efectivo y equivalente de efectivo	2.608.560.820	1.140.983.083
Saldo efectivo y equivalente de efectivo al inicio	1.973.246.410	832.263.327
Saldo efectivo y equivalente de efectivo al finalizar el ejercicio	4.581.807.230	1.973.246.410

Las notas y anexos que se acompañan forman parte integrante de los estados financieros.

CONAUDIT

Contadores & Auditores Asociados
A member of Kreston International


Luis F. Recalde (*)
Socio

(*) Firmado a los efectos de su identificación con nuestro dictamen de fecha: 28/03/2017


Lic. Ronald Duerksen
Contador


Carlos Blanco Nagele
Síndico


Sr. Hans Karl Janz
Director Presidente



**NOTAS A LOS ESTADOS CONTABLES AL
31 DE DICIEMBRE DE 2016 Y 2015**

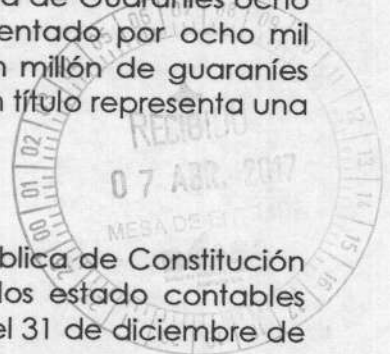
1. EL ENTE.

La firma **ALEMÁN PARAGUAYO CANADIENSE SOCIEDAD ANÓNIMA (ALPACASA)** fue constituida en Asunción, República del Paraguay, en fecha 21 de mayo de 1998. Sus Estatutos Sociales fueron protocolizados por Escritura Pública N° 761 ante la escribanía Canuto Rasmussen. La entidad se halla inscripta en la Dirección General de los Registros Públicos, Registro de Personas Jurídicas, por orden del Juez de primera instancia en lo civil y comercial del 11° Turno, según el A.I. N° 1233 de fecha 24 de junio de 1998; anotado bajo el N° 139, folio 1625, Serie "C". Asimismo, se halla inscrito en el Registro Público de Comercio bajo el N° 683, Serie "C", folio 5400 y siguientes, Sección Contratos en fecha 26 de junio de 1998. Su objeto principal es dedicarse por su cuenta o por cuenta de terceros o asociada a terceros, tanto en el país como en el extranjero, a toda clase de servicios, así como actividades industriales, agropecuarias, comerciales, inmobiliarias y en general, la Sociedad podrá realizar todos los actos de comercios lícitos.

Sus Estatutos Sociales fueron modificados mediante Escritura Pública N° 35, pasada ante la Notaria Elizabeth L. Delgado de Ayala, de fecha 20 de marzo de 2016, a efectos de protocolizar el Acta de Asamblea Extraordinaria-Modificación de Estatutos Sociales y aumento de Capital Social. El capital de la misma fue modificado en ocho mil quinientos millones de guaraníes (Gs. 8.500.000.000), en consecuencia se modifica en Art 4 del Estatuto Social en los siguientes términos: **Art.4 El capital Social** se fija en la suma de Guaraníes ocho mil quinientos millones (Gs. 8.500.000.000) y está representado por ocho mil quinientos acciones (8.500) ordinarias nominativas de un millón de guaraníes (Gs. 1.000.000) cada una, numeradas del 0001 al 8.500, un título representa una acción y cada acción ordinaria da derecho a un voto.

2. EJERCICIO FISCAL.

El ejercicio económico y fiscal conforme a la Escritura Pública de Constitución cierra el 31 de diciembre de cada año, por lo tanto, los estados contables abarcan el periodo comprendido entre el 1° de enero y el 31 de diciembre de cada año civil.



Luis F. Recalde (*)
Socio

(*) Firmado a los efectos de su identificación con nuestro dictamen de fecha: 28/03/2017


Lic. Ronald Duerksen
Contador


Carlos Blanco Nagele
Síndico


Sr. Hans Karl Janz
Director Presidente



3. PRINCIPALES POLÍTICAS DE CONTABILIDAD.

Para la preparación y presentación de los estados contables, la Sociedad adopta las siguientes políticas de contabilidad:

a) Moneda de Cuenta.

Los presentes estados contables han sido preparados en base a la moneda oficial de la República del Paraguay, el guaraní.

b) Efectos de la Inflación.

Los presentes estados contables han sido preparados sobre la base de cifras históricas, sin considerar el efecto que las variaciones en el poder adquisitivo de la moneda local pueda tener en los rubros no monetarios que componen dichos estados, debido a que la corrección monetaria no constituye un principio de contabilidad de aceptación generalizada en el Paraguay, excepto los rubros en moneda extranjera que son ajustados al tipo de cambio de cierre como se explica en la nota **3.c)** y los activos fijos que son revaluados de acuerdo a lo indicado en la nota **3.d)**.

c) Valuación de rubros en moneda extranjera.

Los activos y pasivos en monedas extranjeras han sido valuados al tipo de cambio comprador y vendedor, respectivamente, vigente en el mercado libre fluctuante al cierre. Dichas cotizaciones eran:

	Ejercicio 2016		Ejercicio 2015	
	ACTIVOS	PASIVOS	ACTIVOS	PASIVOS
1 Dólar Americano	5.759,23	5.774,63	5.799,89	5.813,94

d) Valuación de Bienes de Uso.


Los bienes de uso adquiridos por la empresa se encuentran valuados al costo de adquisición, más todos los gastos efectuados y que fueron

CONAUDIT
Contadores & Auditores Asociados
Member of KPMG International

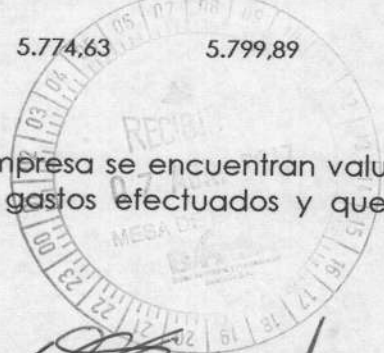
Luis F. Recalde (*)
Socio

(*) Firmado a los efectos de su identificación con nuestro dictamen de fecha: 28/03/2017


Lic. Ronald Duerksen
Contador


Carlos Blanco Nagele
Síndico


Sr. Hans Karl Janz
Director Presidente



necesarios para su incorporación al patrimonio del ente y puesta en funcionamiento. En el presente ejercicio fueron revaluados conforme a los índices emitidos por la Subsecretaría de Estado de Tributación, de acuerdo a la Ley N° 125/91.

Las depreciaciones de los bienes que componen el rubro han sido computadas mediante cargos periódicos a resultados en función a la vida útil estimada de los mismos. Los cálculos han sido efectuados aplicando el sistema de línea recta o cuota constante. El valor residual de los bienes de uso tomados en su conjunto no supera a su valor recuperable. Los Bienes adquiridos en un ejercicio se comienzan a depreciar a partir del año siguiente de su incorporación.

e) Previsiones para cuentas de dudoso cobro.

Para contabilizar las provisiones sobre las cuentas de dudoso cobro, la Sociedad adopta como política para contabilizar las posibles pérdidas tomando como base las deudas vencidas superiores a 180 días, aplicando sobre ellas el 100% de pérdidas basado en el riesgo que pudieran presentar la recuperabilidad de las cuentas. La Sociedad no contabilizó provisiones para cuentas incobrables al cierre de los ejercicios 2016 y 2015, porque no hubo cuentas de dudoso cobro superior a 180 días.

f) Reconocimiento de los Ingresos y Gastos.

Los ingresos y egresos son reconocidos contablemente en el momento de su devengamiento sin tener en cuenta que los mismos hayan sido cobrados o pagados.



CONAUDIT
Contadores & Auditores Asociados
A member of KPMG International


Luis F. Recalde (*)
Socio

(*) Firmado a los efectos de su
identificación con nuestro
dictamen de fecha:
28/03/2017


Lic. Ronald Duerksen
Contador


Carlos Blanco Nagele
Síndico


Sr. Hans Karl Janz
Director Presidente



4. DISPONIBILIDADES.

El saldo de este rubro al 31 de diciembre de 2016 y 2015 está compuesto como sigue:

Cuenta	2016 Gs.	2015 Gs.
Caja	34.814.130	17.486.946
Fondo Fijo	14.673.313	57.337.468
Certificado Crédito Tributario	203.614.001	18.743.807
Bancos	1.983.170.954	1.179.390.531
Cheques a Depositar	345.534.832	700.287.658
Fondo Mutuo Disponible - Renta Fija	2.000.000.000	-
TOTAL DISPONIBILIDADES	4.581.807.230	1.973.246.410

5. CRÉDITOS.

a. Situación de la cartera de créditos al cierre del ejercicio 2016.

Anexo Res. CG N° 23/16

Situación	Monto (En miles G.)	
A. Cartera no Vencida	4.956.172.646	
B. Cartera Vencida	-	
	(En. Miles G.)	(En %)
B.1. Normal	4.956.172.646	100%
B.2. En Gestión de Cobro	-	0%
B.3. En Gestión de Cobro Judicial	-	0%
TOTAL DE LA CARTERA	4.956.172.646	




Observaciones	
Cráterios de Clasificación utilizados	
Normal	de 1 a 180 días de atraso
En Gestión de Cobro	de 181 a 210 días de atraso
En Gestión de Cobro Judicial	de 211 a 241 días de atraso

CONAUDIT
Contadores & Auditores Asociados
A member of Kresten International

Luis F. Recalde (*)
Socio

(*) Firmado a los efectos de su identificación con nuestro dictamen de fecha: 28/03/2017


Lic. Ronald Duerksen
Contador


Carlos Blanco Nagele
Síndico


Sr. Hans Karl Janz
Director Presidente

- b. Este rubro representa los derechos contra terceros (clientes) por ventas a créditos al exterior y locales, realizadas en dólares estadounidenses. Su composición al cierre del ejercicio 2016 y 2015 era la siguiente:

Cuenta	2016		2015	
	US\$	Gs.	US\$	Gs.
Fragomatrix Global	7.872,00	45.336.659	-	-
Ernesto Ventos S.A.	59.280,00	341.407.154	-	-
Delphi Organic GmbH	66.700,00	384.140.641	-	-
Berje Inc	-62.685,00	-361.017.333	87.300,00	506.330.397
Charabot Produits Aromatiques	46.740,00	269.186.410	-	-
Fraganceworld	94.839,00	546.199.614	-	-
Vasana	-	-	21.605,00	125.306.623
Alpacasa Bv	363.286,15	2.092.248.494	521.472,95	3.024.485.748
Moonson S.L.	-15.535,45	-89.472.230	-	-
Trading Organic Agriculture B.V.	21.008,00	120.989.904	-	-
Shangai Cosman Chemical Co.	11.400,00	65.655.222	-	-
Augustus Oils Ltd	-	-	6.048,00	35.077.735
Firmenich Aromatics	47.143,00	271.507.380	12.900,00	74.818.581
Givaudan Suisse S.A.	-	-	35.070,00	203.402.142
Iff Benicarlo S.L.	-	-	36.900,00	214.015.941
Iff International Flavors	3.990,00	22.979.328	3.990,00	23.141.561
Iff Netherlands Fragances	-	-	29.700,00	172.256.733
Indukem S.A.	110.700,00	637.546.761	64.452,00	373.814.510
K.L. Koh Australia Pty Ltd	-	-	1.700,00	9.859.813
Lluch Essence , S.L.	-	-	26.190,00	151.899.119
P.P. Sheth Aromas Pvt.Ttd	-	-	309.798,00	1.796.794.322
Base Base S.A.	1.512,50	8.710.835	1.551,00	8.995.629
Blas E. Cardozo	839,55	4.835.162	506,3	2.936.484
Costa Marfil S.A.	140,00	806.292	415,4	2.409.274
Deciproc Py. S.A.	-	-	109,96	637.756
Iris S.A.I.C.	6.427,05	37.014.859	7.224,00	41.898.405
Kingdom S.A.	4.665,51	26.869.745	21.720,00	125.973.611
Wilhelm S.A.	-	-	15.466	89.701.099
Clean Kit S.R.L.	-	-	-	1.664.700
Promag S.A.	-	-	5.985,37	34.714.488
Lubriquímica S.R.L.	- 10,50	-60.472	-	-

CONAUDIT

Contadores & Auditores Asociados
member of Pricewaterhouse International

Luis F. Recalde (*)
Socio

(*) Firmado a los efectos de su identificación con nuestro dictamen de fecha: 28/03/2017


Lic. Ronald Duerksen
Contador


Carlos Blanco Nagele
Síndico


Sr. Hans Karl-Janz
Director Presidente



Cuenta	2016		2015	
	US\$	Gs.	US\$	Gs.
Artico S.A.C.I.	10.086,40	58.089.897	-	-
Solquim S.A.C.I.	4.266,60	24.572.331	-	1.550.000
Maah S.A.	4.035,20	23.239.645	-	-
Tierra Roja S.R.L.	37.493,62	215.934.381	-	-
Ronald Fast Janz	2.092,33	12.050.210	4.014,46	23.283.426
Gustavo Leiva	88,74	511.074	-	1.520.000
B Y A S.R.L.	-	44.400.000	-	41.632.000
Orgalco S.R.L.	-	3.643.000	-	48.808.084
Rosa Martínez	-	2.800.038	-	2.289.830
Clean Kit S.R.L.	-	21.397.628	-	-
Solquim S.A.C.I.	-	-	4.047,90	23.477.375
Sistema Biologico De Limpieza S.R.L.	-	-	-	19.864.000
Ronald Fast Janz	-	1.249.202	-	-
Rufino Rolón	-	-8.250	-	-
Kartotec	-	95.829.120	-	107.907.600
Carton Box Del Paraguay S.A.	-	30.100.000	-	24.509.995
Columbina	-	9.927.000	-	3.973.720
Analia Sambuchetti	-	640.000	-	570.700
Chemical Center S.R.L.	-	-20.055	-	-
Lubríquímica S.R.L.	-	-46.420.000	-	-
Deciproc Py S.A.	-	-	-	374.500
Limpar C.D.E.	-	740.000	-	560.000
María Isabel Silva Méndez	-	2.250.000	-	65.000
Gustavo Leiva	-	400.000	-	968.919
Pafisa Comercial	-	25.995.000	-	93.480
Prodiser S.A.I.C.	-	3.968.000	-	5.672.000
TOTAL CRÉDITOS	826.375	4.956.172.646	1.216.151,34	7.327.255.302



GONAUDIT
Contadores & Auditores Asociados
A member of Kroll International

Recalde
Luis F. Recalde (*)
Socio

(*) Firmado a los efectos de su identificación con nuestro dictamen de fecha: 28/03/2017

R. Duerksen
Lic. Ronald Duerksen
Contador

Carlos Blanco Nagele
Carlos Blanco Nagele
Síndico

Hans Karl Janz
Sr. Hans Karl Janz
Director Presidente



6. OTROS CRÉDITOS.

El saldo de este rubro al 31 de diciembre de 2016 y 2015 está compuesto como sigue:

Cuenta	2016 Gs.	2015 Gs.
IVA Exportación	3.456.635.027	2.992.653.853
IVA – Retenciones	224.988.333	201.508.770
Intereses Bancarios a Devengar	34.831.188	-
Intereses por Bonos a Devengar	1.776.871.315	863.328.192
Anticipos de Rentas	-	58.061.513
Seguros a Devengar	2.052.021	11.413.783
Garantía de Alquiler	7.000.000	17.076.000
Documentos en Gestión de Cobro	153.682.352	-
Documentos por Cobrar	375.155.656	-
TOTAL OTROS CRÉDITOS	6.031.215.892	4.144.042.111


7. BIENES DE CAMBIO.

El saldo de este rubro corresponde a mercaderías en existencia al 31 de diciembre de 2016 y 2015. Dichas mercaderías se hallan valuadas por su costo de adquisición. El detalle es como sigue:

Cuenta	2016 Gs.	2015 Gs.
Productos Terminados	2.233.924.272	966.287.172
Productos en Proceso	995.016.530	613.826.801
Materia Prima	409.478.816	1.188.917.259
Materiales	86.364.872	186.749.921
Productos Terminados (importados)	1.193.228.700	874.693.398
Materia Prima en Tránsito	519.770.000	306.300.980
TOTAL BIENES DE CAMBIO	5.437.783.190	4.136.775.531

8. DEUDAS FINANCIERAS.


Las obligaciones de la Sociedad por deudas en concepto de préstamos y créditos bancarios mantenidos con bancos de plaza al cierre del ejercicio 2016 y 2015 son como sigue:



CONAUDIT
Contadores y Auditores Asociados
A member of Kreszen International

Luis F. Recalde (*)
Socio

(*) firmado a los efectos de su identificación con nuestro dictamen de fecha: 28/03/2017


Lic. Ronald Duerksen
Contador


Carlos Blanco Nagele
Síndico


Sr. Hans Karl Janz
Director Presidente

CORTO PLAZO

Cuenta	2016		2015	
	US\$	Gs.	US\$	Gs.
Responsability – Capital	-	-	919.373,03	5.345.179.634
Visión Gs.– Capital	-	705.329.602	-	-
Visión Gs.– Intereses	-	9.670.319	-	-
Bancop S.A. usd. – Capital	232.434,22	1.342.221.619	-	-
Bancop S.A. usd. – Intereses	8.218,27	47.457.468	-	-
Cheques Diferidos a Pagar	-	-	-	17.400.000
TOTAL DEUDAS FINANCIERAS CORTO PLAZO	240.652,49	2.104.679.008	919.373,03	5.362.579.634

9. DEUDAS COMERCIALES.

Este rubro registra los compromisos a corto plazo pendientes de pago con proveedores de bienes y servicios.

10. TÍTULOS DE DEUDAS EMITIDOS – INTERESES DOCUMENTADOS A PAGAR.

Durante el ejercicio 2016, la entidad emitió bonos por un valor de Gs. 5.000.000.000, a un plazo de 3 años.

La composición de la cuenta al cierre del ejercicio 2016 y 2015 es como sigue:

CORTO PLAZO 2016

Concepto	Capital		Intereses a Pagar	
	US\$	Gs.	US\$	Gs.
Bonos Emitidos a Pagar US\$	400.000,00	2.309.852.000	28.838,34	166.530.741
Bonos Emitidos a Pagar Gs.	-	1.000.000.000	-	789.082.196
TOTAL BONOS EMITIDOS	400.000,00	3.309.852.000	28.838,34	955.612.937
INTERESES A PAGAR	400.000,00	3.309.852.000	28.838,34	955.612.937

CORTO PLAZO 2015

Concepto	Capital		Intereses a Pagar	
	US\$	Gs.	US\$	Gs.
Bonos Emitidos a Pagar US\$	400.000,00	2.325.576.000	65.117,90	378.591.564
Bonos Emitidos a Pagar Gs.	-	1.000.000.000	-	309.150.683
TOTAL BONOS EMITIDOS	400.000,00	3.325.576.000	65.117,90	687.742.248
INTERESES A PAGAR	400.000,00	3.325.576.000	65.117,90	687.742.248

CONAUDIT

Contadores & Auditores Asociados
A member of KPMG International

Luis F. Recalde (*)
Socio

(*) Firmado a los efectos de su identificación con nuestro dictamen de fecha: 28/03/2017


Lic. Ronald Duerksen
Centador


Carlos Blanco Nagele
Síndico


Sr. Hans Karl Janz
Director Presidente

LARGO PLAZO 2016

Concepto	Capital		Intereses a Pagar	
	US\$	Gs.	US\$	Gs.
Bonos Emitidos a Pagar US\$	-	-	-	-
Bonos Emitidos a Pagar Gs.	-	5.000.000.000	-	933.732.886
TOTAL BONOS EMITIDOS	-			
INTERESES A PAGAR	-	5.000.000.000	-	933.732.886

LARGO PLAZO 2015

Concepto	Capital		Intereses a Pagar	
	US\$	Gs.	US\$	Gs.
Bonos Emitidos a Pagar US\$	400.000,00	2.325.576.000	28.838,34	167.664.378
Bonos Emitidos a Pagar Gs.	-	1.000.000.000	-	159.561.640
TOTAL BONOS EMITIDOS	-			
INTERESES A PAGAR	400.000,00	3.325.576.000	28.838,34	327.226.018

11. DEUDAS FISCALES.

Esta cuenta registra las provisiones para pago de impuestos y otras deudas fiscales, el saldo al 31 de diciembre de 2016 y 2015 estaba compuesto de la siguiente manera:


Cuenta	2016 Gs.	2015 Gs.
Impuesto a la Renta a pagar	209.963.843	-
Retención – Resolución 442	61.369.031	55.866.361
Retención Absorbida de Renta a Pagar	7.345.699	-
TOTAL DEUDAS FISCALES	278.678.573	55.866.361



CONAUDIT
Contadores y Auditores Asociados
A member of PwC International

Luis F. Recalde (*)
Socio

(*) Firmado a los efectos de su identificación con nuestro dictamen de fecha: 28/03/2017


Lic. Ronald Duerksen
Contador


Carlos Blanco Nagele
Síndico


Sr. Hans Karl Janz
Director Presidente

12. OTROS PASIVOS.

Cuenta	2016 Gs.	2015 Gs.
Distribución de Utilidades - Accionistas	95.012.304	20.522.162
Prestamos Accionistas	292.196.920	-
TOTAL OTROS PASIVOS	387.209.224	20.522.162

13. COMPOSICIÓN ACCIONARIA.

El capital integrado de la Sociedad es de Gs. 8.500.000.000 (guaraníes ocho mil quinientos millones) por efecto de aportes efectuados, mediante la integración de bienes inmuebles. La composición accionaria al cierre del ejercicio 2016 y 2015 es como sigue:

2016

N°	Accionista	N° de acciones	Clase	Voto	Monto Gs.	% de participación del capital integrado
1	Hans Karl Janz Janzen	1 al 7.174	Ordinaria	1	7.174.000.000	84,40
2	Elsie Janzen de Janz	7175 al 7520	Ordinaria	1	346.000.000	4,07
3	Mónica Mabel Trinidad	7521 al 8095	Ordinaria	1	575.000.000	6,76
4	Dave Janz	8096 al 8230	Ordinaria	1	135.000.000	1,59
5	Hanne Lore Janz de Holden	8231 al 8365	Ordinaria	1	135.000.000	1,59
6	Heidi Caroline Janz de Coleman	8366 al 8500	Ordinaria	1	135.000.000	1,59
Totales					8.500.000.000	100 %

2015

N°	Accionista	N° de acciones	Clase	Voto	Monto Gs.	% de participación del capital integrado
1	Hans Karl Janz Janzen	1 al 7.174	Ordinaria	1	7.174.000.000	84,40
2	Elsie Janzen de Janz	7175 al 7540	Ordinaria	1	366.000.000	4,31
3	Mónica Mabel Trinidad	7541 al 8020	Ordinaria	1	480.000.000	5,65
4	Dave Janz	8021 al 8180	Ordinaria	1	160.000.000	1,88
5	Hanne Lore Janz de Holden	8181 al 8340	Ordinaria	1	160.000.000	1,88
6	Heidi Caroline Janz de Coleman	8341 al 8500	Ordinaria	1	160.000.000	1,88
Totales					8.500.000.000	100 %

GONAUDIT
Contadores y Auditores Asociados
miembros del Krollen International

Luis F. Recalde (*)
Socio

(*) Firmado a los efectos de su identificación con nuestro dictamen de fecha: 28/03/2017


Lic. Ronald Duerksen
Contador


Carlos Blanco Nagele
Síndico


Sr. Hans Karl Janz
Director Presidente



ANEXO

BALANCE GENERAL
AL 31 DE DICIEMBRE DE 2016
(Expresado en guaraníes)

33-83-03-000

CIRMAS	14.033.1.0158					23922.1.0102					Nexo Resultante
	Al inicio del periodo	Alto y transf. del periodo	Bojas del periodo	Revolvo del periodo	Al cierre del periodo	Acumulada al inicio del periodo	Alto del periodo	Bojas del periodo	Revolvo del periodo	Acumulada al cierre del periodo	
Terrenos	6.504.040,038	-	-	254.944,015	6.759.180,053	-	-	-	-	-	6.759.180,053
Edificaciones	2.404.347,467	102.483,182	-	77.151,359	2.583.982,028	(64.203,577)	(96.494,530)	-	-	(160.698,107)	2.423.283,921
Maquinarías y Equipos	6.096.607,522	642.320,447	-	1.455.983,319	8.194.931,288	(2.384.647,347)	(591.703,055)	-	-	(2.976.350,402)	5.218.580,886
Herramientas	2.651.449,1	-	-	182.835	2.834.284,1	(21.852,332)	(41.106,279)	-	-	(62.958,611)	2.771.325,499
Muebles Y Equipos De Oficina	151.131,998	11.194,091	2.891,318	3.818,859	169.035,266	(53.750,863)	(147.264,688)	-	-	(103.914,845)	66.080,421
Robots	1.298.178,027	390.407,300	262.066,920	1.451,444	1.941.143,691	(789.454,173)	(132.606,572)	11.453,143	-	(867.607,602)	1.073.536,089
Equipos de Oficina	11.246,056	-	-	22,721	11.268,777	(10.688,399)	(200,795)	-	-	(10.889,194)	10.379,583
Equipos de Informatica	96.647,398	9.789,164	-	1.331,523	107.768,085	(62.679,246)	(12.919,457)	-	-	(75.598,723)	32.169,362
Instalaciones	213.283,009	26.500,409	-	4.083,974	243.867,492	(109.100,238)	(22.592,225)	-	-	(131.692,463)	112.175,029
Tendles Ejercicio Actual	14.784.224,084	1.183.074,933	244.998,238	501.644,999	16.313.942,254	(3.848.553,445)	(670.409,221)	11.483,743	-	(4.480.479,743)	11.833.462,511
Tendles Ejercicio Anterior	15.687.023,276	1.321.407,571	-	375.614,137	17.384.045,084	(2.999.557,384)	(648.194,281)	-	-	(3.647.751,665)	13.736.293,419



Las Notas y Anexos que se acompañan forman parte integrante de los estados financieros

CONAUDIT
Contadores y Auditores Asociados
A member of PricewaterhouseCoopers

Luis F. Recalde (*)
Socio

(*) Firmado a los efectos de su identificación con nuestro dictamen de fecha:
28/03/2017

Emeterio Miranda 808 esq. Manuel Frutos | Asunción Paraguay
Tel.: (+595 21) 660 961 – 510 960
info@alpacasa.com | www.alpacasa.com

FABRICA: Km. 291,5 Ruta III | Jejuí – Dpto San Pedro, Paraguay


Lic. Ronald Duerksen
Contador


Carlos Blanco Nagele
Síndico


Sr. Hans Karl Janz
Director Presidente

BALANCE GENERAL
AL 31 DE DICIEMBRE DE 2016
(Expresado en guaraníes)

ACTIVOS INTANGIBLES

Cuentas	VALORES DE ORIGEN			AMORTIZACIONES					Neto Resultante
	Al Inicio del Periodo	Aumentos	Disminución	Al Cierre del Periodo	Acumulados al Inicio del Periodo	Del Periodo	Bajas	Acumulados al Cierre del Periodo	
	1- Bienes Incorporables	20.946.000	-	-	20.946.000	20.946.000	-	-	
Totales Ejercicio Actual	20.946.000	-	-	20.946.000	20.946.000	-	-	20.946.000	-
Totales Ejercicio Anterior	20.946.000	-	-	20.946.000	20.946.000	-	-	20.946.000	-

Las Notas y Anexos que se acompañan forman parte integrante de los estados financieros

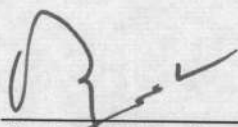


CONAUDIT
 Contadores y Auditores Asociados
 A miembros de la Asociación Internacional

Luis F. Recalde (*)
Socio

(*) Firmado a los efectos de su identificación con nuestro dictamen de fecha:
 28/03/2017

Emeterio Miranda 808 esq. Manuel Frutos | Asunción Paraguay
 Tel.: (+595 21) 660 961 – 510 960
 info@alpacasa.com | www.alpacasa.com


Lic. Ronald Duerksen
 Contador


Carlos Blanco Nagele
 Síndico


Sr. Hans Karl Janz
 Director Presidente

ANEXO C

BALANCE GENERAL
AL 31 DE DICIEMBRE DE 2016
(Expresado en guaraníes)

INVERSIONES ACCIONES, DEBENTURES Y OTROS TITULOS EMITIDOS EN SERIE
PARTICIPACION EN OTRAS SOCIEDADES

Denominación y Características de los Valores Emitidos	Císte	Valor Nominal Unitario	Cantidad	Valor Nominal Total	Valor Patrimonial Proporc.	Valor de Libros	Valor de Cotización	% de Particip.	Actividad Principal	Información sobre el Emisor	
										Según Último Balance	Patrimonio Neto
Inversiones Temporarias											
Totales Ejercicio Actual											
Totales Ejercicio Anterior											
Inversiones Permanentes	ordinaria								venta de productos agropecuarios		
Totales Ejercicio Actual											
Totales Ejercicio Anterior	0	1.000.000	997	997.000.000	1.000.000	16.709.313	1.000.000	49,85%		2.000.000.000	2.993.837
											2.029.870.019




Las Notas y Anexos que se acompañan forman parte integrante de los estados financieros

CONAUDIT
 Contadores y Auditores Asociados
 A. M. Kresten International
 Luis F. Recalde (*)
 Socio

(*) Firmado a los efectos de su identificación con nuestro dictamen de fecha:
 28/03/2017

Emeterio Miranda 808 esq. Manuel Frutos | Asunción Paraguay
 Tel.: (+595 21) 660 961 – 510 960
 info@alpacasa.com | www.alpacasa.com


 Lic. Ronald Duerksen
 Contador


 Carlos Blanco Nagele
 Síndico


 Sr. Hans Karl Janz
 Director Presidente

ANEXO D

BALANCE GENERAL AL 31 DE DICIEMBRE DE 2016 (Expresado en guaraníes)

OTRAS INVERSIONES

Cuentas	Valor de Costo	Amortización	Valor de Cotización	Valor Registrado Año Actual	Valor Registrado Año Anterior
Inversiones Corrientes	SIN MOVIMIENTO				
Sub Total	-	-	-	-	-
Inversiones No Corrientes	SIN MOVIMIENTO				
Sub Total	-	-	-	-	-
Totales Ejercicio	-	-	-	-	-

Las Notas y Anexos que se acompañan forman parte integrante de los estados financieros



CONAUDIT
Contadores y Auditores Asociados
A member of PricewaterhouseCoopers International

Luis F. Recalde (*)
Socio

(*) Firmado a los efectos de su identificación con nuestro dictamen de fecha:
28/03/2017

Lic. Ronald Duerksen
Contador

Carlos Blanco Nagele
Síndico

Sr. Hans Karl Janz
Director Presidente



ANEXO E

**BALANCE GENERAL
AL 31 DE DICIEMBRE DE 2016
(Expresado en guaraníes)**

PREVISIONES

RUBRO	Saldo al Inicio del Ejercicio	Aumentos (*)	Disminución (*)	Saldo al Cierre del Ejerc. Actual	Saldo al Cierre del Ejerc. Anterior
Deducidas del Activo (*)	SIN MOVIMIENTO				
Total	-	-	-	-	-
Incluidas en el Pasivo	SIN MOVIMIENTO				
Total	-	-	-	-	-

(*) Corresponde a provisiones para cuentas incobrables.

Las Notas y Anexos que se acompañan forman parte integrante de los estados financieros




CONAUDIT
Contadores y Auditores Asociados
A member of PricewaterhouseCoopers

Luis F. Recalde (*)
Socio

(*) Firmado a los efectos de su identificación con nuestro dictamen de fecha:
28/03/2017


Lic. Ronald Duerksen
Contador


Carlos Blanco Nagele
Síndico


Sr. Hans Karl Janz
Director Presidente

**BALANCE GENERAL
AL 31 DE DICIEMBRE DE 2016
(Expresado en guaraníes)**

**COSTO DE MERCADERÍAS O PRODUCTOS VENDIDOS
O SERVICIOS PRESTADOS**

DETALLE	Ejercicio Actual	Ejercicio Anterior
I. COSTO DE MERCADERÍAS O PRODUCTOS VENDIDOS		
Existencias al comienzo del período	4.136.775.531	4.768.292.861
Mercaderías	-	-
Productos Terminados	1.840.980.570	1.945.184.026
Productos en Proceso	613.826.801	840.553.946
Materia Prima y Materiales	1.375.667.180	955.553.702
Otros	306.300.980	1.027.001.187
Compras y Costos de Producción del Ejercicio	20.955.117.290	13.461.146.698
a) Compras	20.955.117.290	13.461.146.698
b) Costos de Producción	-	14.092.664.028
Diferencia de Inventario	-	-
Resultado por Tenencia	-	-
Existencias al cierre del período	5.437.783.190	4.136.775.531
Mercaderías	1.193.228.700	-
Productos Terminados	2.233.924.272	1.840.980.570
Productos en Proceso	995.016.530	613.826.801
Materia Prima y Materiales	493.958.733	1.375.667.180
Otros	521.654.955	306.300.980
II. COSTOS DE SERVICIOS PRESTADOS SEGÚN ANEXO H		
COSTO DE MERCADERÍAS O PRODUCTOS VENDIDOS Y SERVICIOS PRESTADOS	19.654.109.631	14.092.664.028




Las Notas y Anexos que se acompañan forman parte integrante de los estados financieros

CONAUDIT
Contadores y Auditores Asociados
A member of Kresten International

Luis F. Recalde (*)
Socio

(*) Firmado a los efectos de su identificación con nuestro dictamen de fecha:
28/03/2017

Emeterio Miranda 808 esq. Manuel Frutos | Asunción Paraguay
Tel.: (+595 21) 660 961 – 510 960
info@alpacasa.com | www.alpacasa.com


Lic. Ronald Duerksen
Contador


Carlos Blanco Nagele
Síndico


Sr. Hans Karl Janz
Director Presidente

ANEXO G

BALANCE GENERAL AL 31 DE DICIEMBRE DE 2016 (Expresado en guaraníes)

ACTIVOS Y PASIVOS EN MONEDA EXTRANJERA

DETALLE	Moneda Extranjera			Moneda Local	
	Clase	Monto	Cambio Vigente	Monto Ejercicio Actual	Monto Ejercicio Anterior
ACTIVO					
Activos Corrientes					
Banco Itaú	US\$ Americano	264.219,43	5.759,23	1.521.700.468	752.832.392
Banco Regional S.A.	US\$ Americano	124,50	5.759,23	717.024	104.842.698
Clientes Locales	US\$ Americano	71.637,00	5.759,23	412.573.960	354.027.548
Deudores por Venta en el Exterior	US\$ Americano	754.735,15	5.759,23	4.346.693.318	6.711.203.226
Sub Totales		1.090.716,08	5.759,23	6.281.684.769	7.922.905.863
Activos No Corrientes					
Sub Totales		0,00	0,00	0	0,00
Totales		1.090.716,08	5.759,23	6.281.684.769	7.922.905.863
PASIVO					
Pasivos Corrientes					
Proveedores Locales	US\$ Americano	116.752,41	5.774,63	674.201.969	1.288.940.149
Deudas Financieras a Pagar	US\$ Americano	240.652,49	5.774,63	1.389.679.088	5.345.179.634
Títulos de Deuda a Pagar	US\$ Americano	428.838,34	5.774,63	2.476.382.743	2.704.169.540
Sub Totales		786.243,24	5.774,63	4.540.263.801	9.338.289.323
Pasivos No Corrientes					
Proveedores Locales	US\$ Americano	20.210,00	5.774,63	116.705.271	112.892.529
Títulos de Deuda a Pagar	US\$ Americano	-	-	-	2.493.238.402
Sub Totales		20.210,00	5.774,63	116.705.271	2.606.130.931
Totales		806.453,24	5.774,63	4.656.969.072	11.944.420.254

Las Notas y Anexos que se acompañan forman parte integrante de los estados financieros



CONAUDIT
Consejo de Auditores Asociados
A. M. S. Kreston International

Luis F. Recalde (*)
Socio

(*) Firmado a los efectos de su identificación con nuestro dictamen de fecha: 28/03/2017


Lic. Ronald Duerksen
Contador


Carlos Blanco Nagele
Síndico


Sr. Hans Karl Janz
Director Presidente

**BALANCE GENERAL
AL 31 DE DICIEMBRE DE 2016
(Expresado en guaraníes)**

INFORMACIÓN REQUERIDA SOBRE COSTOS Y GASTOS

RUBRO	Costo de Bienes de Cambio	Otros Gastos no Operativos	Gastos Impositivos	Gastos de Administración	Gastos de Comercialización	Gastos Financieros	Gastos Operativos	Total Ejercicio Actual	Total Ejercicio Anterior
Remuneraciones de administradores, directores, síndicos y consejo de vigilancia	-	-	-	387.591.304	-	-	-	387.591.304	493.861.296
Honorarios y remuneraciones por servicios	-	-	-	-	-	-	131.984.303	131.984.303	75.801.916
Sueldos y jornales	-	-	-	523.936.340	-	-	-	523.936.340	483.058.916
Beneficios al Personal	-	-	-	-	-	-	-	-	-
Contribuciones sociales	-	-	-	-	-	-	155.998.236	155.998.236	95.036.923
Maquinas Inactivas	-	-	-	-	-	-	-	-	-
Combustibles y Lubricantes	-	-	-	-	-	-	64.992.482	64.992.482	178.341.939
Mantenimiento y Reparaciones	-	-	-	-	-	-	-	-	62.590.726
Servicios Básicos	-	-	-	16.820.075	-	-	-	16.820.075	52.666.881
Impuestos, Multas y Recargos	-	-	-	-	-	-	9.174.628	9.174.628	18.572.616
Impuesto a la Renta	-	-	522.769.096	-	-	-	-	522.769.096	-
Intereses tasas y Contribuciones	-	-	-	-	-	-	-	-	-
Intereses a Bancos e Instituciones Financieras	-	-	-	-	-	1.391.935.672	-	1.391.935.672	1.041.542.665
Depreciaciones Bienes de Uso	-	-	-	-	-	-	876.909.222	876.909.222	868.996.281
Comisiones por Ventas	-	-	-	-	-	-	-	-	-
Gastos de Seguro	-	-	-	-	-	-	42.882.676	42.882.676	65.969.976
Gastos Varios	-	-	-	-	-	-	573.750	573.750	43.840.560
Costo de Activo Fijo	-	147.233.947	-	-	-	-	-	147.233.947	-
Costo de Servicios Gravados	-	71.476.089	-	-	-	-	-	71.476.089	-
Perdida por Venta de Acciones	-	987.000.000	-	-	-	-	-	987.000.000	-
Diferencia de Cambio	-	2.072.104.398	-	1.271.316.061	2.093.311.499	-	692.743.736	6.129.475.694	3.519.657.257
Total del Periodo Actual	-	3.277.814.434	522.769.096	2.199.663.760	2.093.311.499	1.391.935.672	1.975.259.033	11.460.753.514	-
Total del Periodo Anterior	-	-	312.805.251	1.544.811.654	1.867.247.858	1.132.408.523	2.455.379.937	-	6.999.937.972

Las Notas y Anexos que se acompañan forman parte integrante de los estados financieros



CONAUDIT
Contadores y Auditores Asociados
A miembros de Kreston International

Luis F. Recalde (*)
Socio

(*) firmado a los efectos de su identificación con nuestro dictamen de fecha: 28/03/2017


Lic. Ronald Duerksen
Contador


Carlos Blanco Nagele
Síndico


Sr. Hans Karl Janz
Director Presidente

**BALANCE GENERAL
AL 31 DE DICIEMBRE DE 2016**
DATOS ESTADÍSTICOS

INDICADORES OPERATIVOS	Acumulado al fin del periodo	
	Ejercicio Actual	Ejercicio Anterior
Volumen de Producción (en kilogramos)	5.196.899,87	112.016,30
Volumen de Ventas (en miles de guaraníes)	32.179.045.604	24.336.139.737
Cantidad de Empleados y Obreros	21	21
Consumo de Energía (en miles de guaraníes)	18.820.075	52.666.881
Cantidad de Sucursales	1	1
(Otros)	0	0

Nota: El volumen de operaciones podrá consignarse en unidades físicas, en unidades equivalentes o en algún índice que resulte apropiado para indicar el nivel de actividad.

OBS: UTEquis: Unidad Técnica Equivalente

Las Notas y Anexos que se acompañan forman parte integrante de los estados financieros




CONAUDIT
Centros de Auditores Asociados
a member of Grant Thornton International

Luis F. Recalde (*)
Socio

(*) Firmado a los efectos de su identificación con nuestro dictamen de fecha:
28/03/2017

Emeterio Miranda 808 esq. Manuel Frutos | Asunción Paraguay
Tel.: (+595 21) 660 961 – 510 960
info@alpaca.com | www.alpacasa.com


Lic. Ronald Duerksen
Contador


Carlos Blanco Nagele
Síndico


Sr. Hans Karl Janz
Director Presidente

BALANCE GENERAL AL 31 DE DICIEMBRE DE 2016

ÍNDICES ECONÓMICO – FINANCIEROS

ÍNDICES	Acumulado al Fin del Periodo	
	Periodo Actual	Periodo Anterior
Liquidez (1)	2,56	1,59
Endeudamiento (2)	0,70	0,88
Rentabilidad (3) (Presentar sólo a fin de ejercicio)	30,11	20,10

(1) Activo Corriente Pasivo Corriente : (2) Total del Pasivo Patrimonio Neto : (3) Resultado del Impuesto a la Renta Patrimonio excluido Resultado del periodo antes del Impuesto a la Renta Neto el del X100

Las Notas y Anexos que se acompañan forman parte integrante de los estados financieros



CONAUDIT
Contadores y Auditores Asociados
miembros de la Red de Auditores Internacionales

Luis F. Recalde (*)
Socio

(*) Firmado a los efectos de su identificación con nuestro dictamen de fecha:
28/03/2017

Lic. Ronald Duerksen
Contador

Carlos Blanco Nagele
Síndico

Sr. Hans Karl Janz
Director Presidente

DICTAMEN DE LOS AUDITORES INDEPENDIENTES

Al Señor Presidente de
ALEMÁN PARAGUAYO CANADIENSE S.A.
Sr. Hans Karl Janz
ASUNCIÓN, Paraguay



Estados financieros auditados

1. Hemos auditado los estados financieros adjuntos de **Alemán Paraguayo Canadiense S.A.** al 31 de diciembre de 2016, que comprenden; el balance general y sus correspondientes estados de resultados; de evolución del patrimonio neto, y sus flujos de efectivo por el ejercicio fiscal anual terminado en esa fecha, así como también sus correspondientes notas y Anexos que contienen un resumen de las principales políticas contables aplicadas y otras notas explicativas.


Responsabilidad de la administración sobre los estados financieros

2. Las autoridades de la empresa son responsables por la preparación y presentación razonable de los referidos estados financieros de acuerdo con las normas contables vigentes en la República del Paraguay, y del control interno que determine necesario para permitir la preparación de estados financieros que estén libres de errores significativos, ya sea por fraude o error.

Responsabilidad del auditor

3. Nuestra responsabilidad es expresar una opinión sobre estos estados financieros con base en nuestra auditoría. Efectuamos nuestra auditoría de conformidad con las Normas Básicas para la Auditoría Externa establecidas en la Resolución N° 823/04 (Anexo V) y su modificatoria Resolución CG N° 22/16 (Anexo V) emitidas por la Comisión Nacional de Valores, y con Normas de auditoría del Consejo de Contadores Públicos del Paraguay, y supletoriamente con Normas Internacionales de Auditoría emitidas por la Federación Internacional de Contadores Públicos (IFAC). Dichas normas requieren que cumplamos con requisitos éticos; que planifiquemos y realicemos la auditoría para obtener una seguridad razonable acerca de si los estados financieros de la entidad están libres de representación errónea de importancia relativa. Una auditoría implica realizar procedimientos para obtener evidencias relevantes sobre los importes y las aseveraciones y revelaciones contenidas en los estados financieros. Los procedimientos seleccionados dependen del juicio del auditor, incluyendo la evaluación de los riesgos de representación errónea de importancia relativa en los estados financieros, debido a fraude y/o error. Al efectuar esas evaluaciones de riesgos, el auditor considera lo adecuado del sistema de control interno de la empresa para la preparación y presentación razonable de los estados financieros, a fin de diseñar procedimientos de auditoría que sean apropiados en las circunstancias, pero no con el propósito de expresar una opinión sobre la efectividad del control interno de la entidad.

Una auditoría incluye también evaluar lo apropiado de las políticas contables utilizadas y la razonabilidad de las estimaciones contables efectuadas por la Administración, así como evaluar la presentación de los estados financieros en su conjunto.


Luis F. Recalde L.
(Socio)
RUC N°: 534660-6
Matrícula CCP N° C - 84

Consideramos que la evidencia de auditoría que hemos obtenido es suficiente y adecuada para proporcionar una base razonable de nuestra opinión de auditoría sin salvedades.

Opinión

4. En nuestra opinión, los estados financieros arriba mencionados, presentan razonablemente, en todos sus aspectos importantes, la situación patrimonial de Alemán Paraguayo Canadiense S.A. al 31 de diciembre de 2016, el resultado de sus operaciones, la evolución de su patrimonio neto y sus flujos de efectivo, por el ejercicio económico terminado en esa fecha, de conformidad con las normas contables vigentes en la República del Paraguay.

Otros asuntos

5. Los estados financieros correspondientes al ejercicio anterior finalizados el 31 de diciembre de 2015, que se presentan con fines comparativos, fueron examinados por nosotros y sobre los mismos hemos emitido un dictamen sin salvedades en fecha 28 de marzo de 2016.

Información sobre requisitos legales y reguladores vigentes

6. En cumplimiento de lo establecido en la Resolución General N° 29/14, que reglamenta el Artículo N° 33° de la Ley 2421/04; y en el marco de nuestro examen de auditoría de los estados financieros de Alemán Paraguayo Canadiense S.A. al cierre del ejercicio 2016, informamos que:

- a) La empresa Alemán Paraguayo Canadiense S.A. mantiene sus registros contables de conformidad con las normas contables vigentes en la República del Paraguay, y de acuerdo con la Ley 125/91 y la Ley 2421/04 y sus reglamentaciones;
- b) A la fecha del presente informe, Alemán Paraguayo Canadiense S.A. ha cumplido con los pagos y ha contabilizado sus obligaciones fiscales e impositivas relacionadas con el ejercicio fiscal finalizado el 31 de diciembre de 2016, no habiendo aspectos significativos que mencionar; y
- c) Se ha dado cumplimiento a lo establecido en la Resolución General N° 29/14, que reglamenta el Artículo 33° de la Ley 2421/04, no habiendo aspectos materiales impositivos que mencionar.

ASUNCIÓN, Paraguay

28 de marzo de 2017

CONAUDIT

Contadores & Auditores Asociados
A member of Kreston International

RUC N°: 80020807-2

Registro CNV N° AE-020

Matrícula CCP N° P- 17



Luis F. Recalde L.

(Socio)

RUC N°: 534660-6

Matrícula CCP N° C - 84

INFORME DEL SÍNDICO

Señores
ACCIONISTAS DE ALPACA S.A.
Presente

En mi carácter de síndico titular de ALPACA S.A., informo a Ustedes, que de acuerdo con lo dispuesto en el Art. 1124 inc. E del Código Civil, el Directorio ha presentado para mi dictamen el Balance General, el Cuadro de Resultados y demás anexos de acuerdo a la Resolución N° 5/92 de la Comisión Nacional de Valores, correspondiente al ejercicio comprendido del 1 de Enero de 2016 al 31 de Diciembre de 2016.

Del examen practicado, he verificado que los mismos se ajustan a los Principios Generalmente Aceptados y a las constancias y asientos de los libros de contabilidad y demás documentos justificativos.

Así mismo, dejo constancia que el Directorio durante el periodo comercial mencionado ha cumplido su gestión en un todo de acuerdo a las disposiciones legales y estatutarias.

Febrero 2017



Carlos Blanco Nagele



ACTA DE DIRECTORIO N° 136/17

En la ciudad de Asunción, República del Paraguay, a los 05 días del mes de abril de 2017, siendo las 9:00 horas se reúne el Directorio de la firma "Alemán Paraguay Canadiense S.A." (ALPACASA), en el local sito en Emeterio Miranda 808 c/ Juan Manuel Frutos de la ciudad de Asunción con la asistencia de los siguientes directores: Hans Karl Janz Janzen, Yennilda Verón y además el Síndico de la empresa, el Sr. Carlos Blanco Nagele, habiendo quórum suficiente, el Presidente declara abierta la sesión, a efectos de considerar el sgte. orden del día:

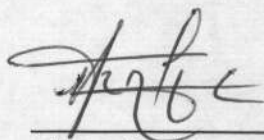
1. Lectura del acta anterior
2. Aprobación de los Estados Contables Trimestrales para la Comisión Nacional de Valores.

A continuación:

1. Se da lectura al acta anterior.
2. EL Presidente Hans Karl presenta al Directorio los Estados Contables Trimestrales cerrado al 31 de diciembre de 2016, que debe ser presentado en la Comisión Nacional de Valores.

Luego de estudiado dicho documento, se resuelve por unanimidad la aprobación de los Estados Contables Trimestrales cerrado al 31 de diciembre de 2016 y su remisión a la Comisión Nacional de Valores.


No habiendo más puntos que tratar, se levanta la sesión siendo las 10:00 horas.



Hans Karl Janz Janzen
Presidente



Carlos Blanco Nagele
Síndico



Yennilda Verón Janz
Vice - Presidente

