

ESTADOS CONTABLES

Por el ejercicio anual N° 41 iniciado el 01/01/2013 al 30/06/2013 presentado en forma comparativa con el ejercicio anterior

Denominación: **ATLANTIC S.A.E.C.A.**

Domicilio legal : R.I 18 Pitiantuta No 1191 y Rivarola Matto.

Actividad principal: Importación.

Inscripción en el Registro Público de Comercio N° 842 de los Estatutos Sociales y sus modificaciones N° 845 y 846.

Inscripción en la Comisión Nacional de Valores: N° 018 según Resolución N° 176/95.


Inscripción en la Bolsa de Valores y Productos de Asunción Sociedad Anónima: N° 024 según Resolución N° 85/95.

Fecha de vencimiento del Estatuto o Contrato Social: Año 2093.

Composición del Capital

Acciones


Cantidad	Tipo	N° de Votos que otorga c/u	Suscripto G.	Integrado G.
10.500	Nominativas	5	10.500.000.000	10.500.000.000
24.500	Nominativas	1	24.500.000.000	24.500.000.000
			35.000.000.000	35.000.000.000



Lic. Juan Cabral
Contador




Lic. Jorge Soto
Síndico



Sr. Ernst H. Siemens
Presidente



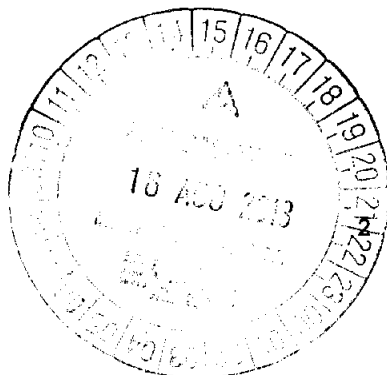
CONAUDIT
CONTADORES & AUDITORES ASOCIADOS
INDEPENDENT MEMBER OF GENEVA GROUP INTERNATIONAL



Lic. Carlos Leguizamón
(*) Auditor



(*) Firmado a los efectos de su identificación con nuestro dictamen de fecha 12/08/2013





BALANCE GENERAL AL 30 DE JUNIO DE 2013 Y 2012
(Expresado en Guaraníes)


ACTIVO	NOTAS	30.06.2013	30.06.2012	PASIVO	NOTAS	30/06/2013	30/06/2012
ACTIVO CORRIENTE				PASIVO CORRIENTE			
Disponibilidades	4	1.668.572.215	2.453.869.085	Deudas Financieras	10	20.310.355.366	13.166.761.994
Créditos por Ventas	5	27.579.902.123	21.155.865.052	Deudas Comerciales	11	21.969.394.381	13.983.383.831
Otros Créditos	6	515.721.262	241.101.347	Deudas Sociales e Impositivas	12	707.676.010	781.142.860
Bienes de Cambio	7	44.521.821.729	44.291.926.391	Otros Pasivos	13	2.049.110.675	1.932.961.733
Gastos Pagados por Anticipado	8	1.031.257.076	773.372.118				
Total del Activo Corriente		75.317.274.405	68.916.133.993	Total del Pasivo Corriente		45.036.536.432	29.864.260.418
ACTIVO NO CORRIENTE				PASIVO NO CORRIENTE			
Propiedades, Planta y Equipo	3.b y Anexo A	33.091.635.665	32.459.151.334	Deudas Financieras	10	0	5.000.000.000
Cargos Diferidos	9	0	893.637				
				Total Pasivo		45.036.536.432	34.864.260.418
				Patrimonio Neto		63.372.373.638	66.511.928.546
Total del Activo no Corriente		33.091.635.665	32.460.044.971				
TOTAL ACTIVO		108.408.910.070	101.376.178.964	TOTAL PASIVO Y PATRIMONIO NETO		108.408.910.070	101.376.178.964

Las notas y anexos que se acompañan forman parte integrante de estos estados financieros.

[Signature]
Lic. Juan Cabral
Contador

[Signature]
Lic. Jorge Sola
Síndico

[Signature]
Sr. Ernst H. Siemens
Presidente




(*) Firmado a los efectos de su identificación con nuestro dictamen de fecha 12/06/2013




ESTADO DE RESULTADOS
POR LOS EJERCICIOS COMPRENDIDOS ENTRE EL 01 DE ENERO Y 30 DE JUNIO 2013 Y 2012
 (Expresado en Guaraníes)


	NOTAS	Ejercicio Finalizado al	
		30.06.2013	30.06.2012
Ventas Netas	14	82.696.518.062	74.335.552.480
Costo de las Mercaderías Vendidas	Anexo F	- 65.652.660.062	- 57.540.993.296
Resultado Neto		17.043.858.000	16.794.559.184
Otros Ingresos	15	1.995.444.981	2.817.209.720
Gastos de Comercialización	Anexo H	- 3.995.379.891	- 3.761.651.727
Gastos de Administración	Anexo H	- 3.083.770.634	- 3.917.284.153
Gastos de Almacenamiento y Distribución	Anexo H	- 3.141.204.044	- 2.767.058.781
Gastos Financieros y Otros	16 y Anexo H	- 4.305.251.677	- 3.226.559.986
Ganancia ordinaria		4.513.696.735	5.939.214.257
Impuesto a la Renta		- 516.167.162	- 597.385.400
Reserva		- 199.876.478	- 267.091.443
Ganancia del Período		3.797.653.095	5.074.737.414

Las notas y anexos que se acompañan forman parte integrante de estos estados financieros.



 Lic. Juan Cabral
 Contador


 Lic. Jorge Soto
 Síndico


 Sr. Ernst H. Siemens
 Presidente


 Lic. Carlos Leguizamón
 (*) Auditor

(*) Firmado a los efectos de su identificación con nuestro dictamen de fecha 12/08/2013


 16 AGO 2013
 BSAECA

ESTADO DE EVOLUCION DEL PATRIMONIO NETO
POR LOS EJERCICIOS COMPRENDIDOS ENTRE EL 01 DE ENERO Y EL 30 DE JUNIO DE 2013 Y 2012
 (Expresado en Guaraníes)

RUBROS	CAPITAL SOCIAL	RESERVAS			RESULTADOS		30.06.2013	30.06.2012
		REVALUO	LEGAL	FACULTATIVA	ACUMULADOS	DEL EJERCICIO	PATRIMONIO NETO	PATRIMONIO NETO
Saldos al inicio del período	35.000.000.000	15.127.133.019	5.144.925.896	5.865.094.265	9.760.755.369	0	70.897.908.549	60.382.922.039
Movimientos Subsecuentes								
Distribucion de utilidades	0	0	0	-2.412.299.897	0	0	-2.412.299.897	0
Fondo de Reserva Legal	0	0	199.876.478	0	0	-199.876.478	0	267.091.443
Reserva facultativa	0	0	0	0	0	0	0	0
Reserva de Revalúo	0	649.990.782	0	0	0	0	649.990.782	787.177.650
Pago de dividendos	0	0	0	0	-9.760.755.369	0	-9.760.755.369	0
Utilidad del Ejercicio	0	0	0	0	0	3.996.749.942	3.997.528.573	5.074.737.414
Saldos al 30/06/2013	35.000.000.000	15.777.123.801	5.344.802.374	3.452.794.368	0	0	63.372.373.638	0
Saldos al 30/06/2012	35.000.000.000	14.646.858.761	7.132.185.708	4.631.201.929	0	0	66.511.928.546	0

Las notas y anexos que se acompañan forman parte integrante de estos estados financieros

Lic. Juan Cabral
Contador


Lic. Jorge Soto
Sr. Dico

Sr. Ernst H. Siemens
Presidente

CONAUDIT
CONTADORES & AUDITORES ASOCIADOS
INDEPENDENT MEMBER OF KRESTON INTERNATIONAL

Lic. Carlos Leguizamón
(* Auditor)

(*) Firmado a los efectos de su identificación con nuestro dictamen de fecha 12/08/2013



ESTADO DE FLUJO DE EFECTIVO
METODO DIRECTO

Correspondiente al periodo intermedio comprendido entre el 01 de Enero al 30 de Junio de 2013,
 Comparativo con cifras del periodo intermedio a la misma fecha del año anterior
 (Expresado en Guaraníes)

FLUJO DE EFECTIVO POR ACTIVIDADES DE OPERACIÓN	30/06/2013	30/06/2012
Efectivo recibido de Clientes por Ventas	80.035.228.458	72.325.021.462
Pago a Proveedores y Empleados	(76.709.964.975)	(56.147.582.252)
Otros Beneficios	1.994.714.872	479.976.560
Intereses Cobrados	730.109	0
Intereses Pagados	(286.514.191)	0
Impuestos, Tasas y Patentes	(772.709.917)	0
Efectivo pagado a empleados	0	(3.924.163.062)
Efectivo usado en otras actividades	0	(7.783.746.681)
Efectivo neto proporcionado (aplicado) por las actividades de operación	4.281.484.356	4.949.506.027
Aumento (Disminuciones) de Activo Operativos		
IVA	0	(76.617.549)
Otros Créditos	0	25.185.183
Gastos Pagados por Adelantado	0	(127.309.031)
	0	(178.741.397)
Efectivo neto por las actividades de operación	0	4.770.764.630
FLUJO DE EFECTIVO POR ACTIVIDADES DE INVERSION		
Inversiones en Otras Empresas		
Incorporación de Activos Fijos	(207.510.622)	(208.580.769)
Efectivo neto proporcionado (aplicado) por las actividades de inversión	(207.510.622)	(208.580.769)
FLUJO DE EFECTIVO POR ACTIVIDADES DE FINANCIACIÓN		
Préstamos Bancarios	7.346.944.490	(1.000.000.000)
Intereses Pagados sobre Prestamos	(388.534.246)	(24.041.095)
Intereses Pagados sobre Bonos	-	(30.246.568)
Producto de la emisión y pago de bonos	(12.200.000.000)	(3.000.000.000)
Efectivo neto proporcionado (aplicado) por las actividades de financiación	(5.241.589.756)	(4.054.287.663)
Efecto de la variación en el tipo de cambio sobre efectivo y sus equivalentes	0	175.245.425
Variación neta del efectivo	(1.167.616.022)	683.141.623
Más: Efectivo al inicio del trimestre	2.836.188.237	1.770.727.462
Efectivo al cierre del trimestre	1.668.572.215	2.453.869.085


Léase las notas y anexos que acompañan a estos Estados Financieros


 Lic. Juan Cabral
 Contador
 Lic. Jorge Soto
 Síndico
 Sr. Ernst H. Siemens
 Presidente

(*) Firmado a los efectos de su identificación con nuestro dictamen de fecha 12/08/2013




 CONTADORES & AUDITORES ASOCIADOS
 INDEPENDIENTE MIEMBRO DE CONAUDIT INTERNATIONAL

 Lic. Carlos Leguizamón
 (*) Auditor



Notas a los Estados Financieros

Al 30 de Junio de 2013 y 2012


NOTA 1. EL ENTE


La empresa fue constituida bajo la forma jurídica de **Sociedad de Responsabilidad Limitada** el 15 de marzo de 1973 según Escritura Pública N° 2 e inscrita en el Registro Público de Comercio en el Libro Seccional respectivo y bajo el Número 230 y el folio N° 309 y siguiente de fecha 26 de abril de 1973. La sociedad se halla regida por las disposiciones de sus Estatutos, las normas legales y reglamentarias relativas a la Sociedad y al Código Civil.

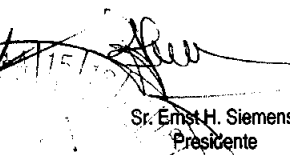
La duración inicial de la Sociedad fue de diez años, prorrogada el 20 de marzo de 1984 por Escritura Pública N° 94 y nuevamente en fecha 30 de junio de 1993 por Escritura Pública N° 108, folio 461 y siguiente del Registro de Contratos Comerciales "B".


En fecha 5 de agosto de 1994 fue transformada a **Sociedad Anónima**, por Escritura Pública N° 126, inscrita en el Registro Público de Comercio el día 3 de marzo de 1995, anotado bajo el N° 286, serie D, folio 2507 y siguientes, además inscrita el 22 de noviembre de 1994 en el registro de Personas Jurídicas y Asociaciones, bajo el N° 362, folio 2031, Serie A.


Conforme a lo establecido en el Acta N° 1 de Asamblea Extraordinaria de fecha 27 de octubre de 1995, Acta N° 2 de Asamblea Extraordinaria de Fecha 15 de noviembre de 1995 y el Acta N° 7 del Directorio del 29 de noviembre de 1995, la Entidad es transformada en una **Sociedad Anónima Emisora de Capital Abierto**, con el objeto de ajustarse a las disposiciones de la Comisión Nacional de Valores basados en la Ley 548/95, de tal manera a desarrollar las nuevas actividades previstas por la Entidad, formalizado en Escritura Pública N° 441, Folio 1396, Registros de Contratos Comercial "B" bajo el patrocinio de la Escribana Basilia Irene Ibarra, titular del Registro 136 e inscrita en el Registro Público de Comercio bajo el N° 842, Serie "A", Folio 802048 de fecha 22 de diciembre de 1995 y en el Registro de Personas Jurídicas y Asociaciones bajo el N° 2035 de fecha 21 de diciembre de 1995, anotado bajo el N° 753, Folio 10171, Serie "B" y la modificación del Estatuto para ajustar a lo establecido en la Ley 1284 según Escritura Pública N° 420 de fecha 15 de setiembre de 2000, inscrita en el Registro Público de Comercio bajo en N° 845, Serie "B", Folio 8078 y sgtes, Sección Contratos y anotado en el Registro de Personas Jurídicas y Asociaciones bajo en N° 644, Folio 5609, Serie "C".


Lic. Juan Cabral
Contador


Lic. Jorge Soto
Síndico


Sr. Ernst H. Siemens
Presidente


Lic. Carlos Leguizamón
Auditoría Externa


CONAUDIT
CONTADORES & AUDITORES ASOCIADOS
INDEPENDENT MEMBER OF DENVER GROUP INTERNATIONAL
Member Of
PRESTON INTERNATIONAL
CONTADORES & AUDITORES ASOCIADOS

(*) Firmado a los efectos de su identificación con nuestro Dictamen de fecha 12/08/2013

Notas a los Estados Financieros

Al 30 de Junio de 2013 y 2012

Posteriormente se efectúa complemento de la Escritura N° 420 en fecha 15 de diciembre de 2000 conforme Escritura N° 35 anotado en el Registro Público de Comercio bajo el N° 846, Serie "B", Folio 8083 y sgtes, Sección Contratos y anotado en el Registro de Personas Jurídicas y Asociaciones bajo el N° 645, Folio 5630, Serie "C".


A la vez se ratifica el aumento de capital de G 2.000.000.000 a 15.000.000.000, y se establece el plazo de duración de la Sociedad en 99 años contados desde la fecha de su inscripción en el Registro de Personas Jurídicas y Asociaciones.


Por la Escritura Pública N° 63 de fecha 10/04/07, fue modificada el Estatuto Social por el aumento de Capital de G. 15.000.000.000 a 18.000.000.000, inscrita en los Registros Públicos bajo el N° 431, Serie A Folio 4554, Sección Contratos en fecha 25/07/07, y en la Sección Personas Jurídicas y Asociaciones bajo el N° 924 y al Folio 1219, Serie D de fecha 25 de julio de 2007.


La Sociedad tiene por objeto principal realizar por cuenta propia o de terceros y en su nombre o asociada a terceros, actividades de: Representación, Importación, Exportación, Transformación, Industrialización y Distribución al por mayor y detalle de productos, artículos y géneros de: ferretería, herramientas y máquinas herramientas manuales, electromecánicas y eléctricas y otros.


También puede realizar las siguientes operaciones, entre otras:


- Operaciones de representaciones, comisiones, consignaciones, compra venta de bienes muebles, inmuebles, rodados, semovientes y cualquier otro, y constituir sobre los mismos toda clase de derechos reales.
- Celebrar contratos de locación de servicios de obras o de cosas.
- Otorgar préstamos y contraer empréstitos, con o sin garantía ya sea de particulares, bancos oficiales, mixtos o privados, nacionales o extranjeros, o de cualesquiera instituciones de crédito en el país o fuera de el.
- Constituir, aceptar, o cancelar garantías hipotecaria, prendarias, o de cualquier otra naturaleza.
- Contraer obligaciones.



Lic. Juan Cabral
Contador


Lic. Jorge Solo
Síndico


Sr. Ernst H. Siemens
Presidente


Lic. Carlos Leguizamán G. (C)
Auditoría Externa


CONAUDIT
CONTADORES & AUDITORES ASOCIADOS
INDEPENDENT MEMBER OF DENVER GROUP INTERNATIONAL


KRESTON
MEMBER OF
CONTADORES & AUDITORES ASOCIADOS

(*) Firmado a los efectos de su identificación con nuestro Dictamen de fecha 12/08/2013

Notas a los Estados Financieros

Al 30 de Junio de 2013 y 2012

- Formar sociedades subsidiarias, efectuar fusiones, combinaciones u otra de intereses con otras personas o sociedades en el país o fuera de él.
- Celebrar contrato de transporte, acarreo o fletamento, y
- Realizar cuantas operaciones civiles, comerciales, industriales o financieras que tiendan a fomentar su objeto y sean consideradas convenientes a los intereses sociales en el país o en el extranjero.

Por la Escritura Pública N° 41 de fecha 01/11/2011, fue modificada el Estatuto Social por el aumento de Capital a la suma de G. 50.000.000.000, inscrita en los Registros Públicos bajo el N° 65, Serie A Folio 553, Sección Contratos en fecha 11/01/12, y en la Sección Personas Jurídicas y Asociaciones bajo el N° 31 y al Folio 390, Serie A de fecha 11 de enero de 2012.

NOTA 2. EJERCICIO FISCAL







El ejercicio económico y fiscal conforme a la Escritura Pública de constitución cierra el 31 de diciembre de cada año, el presente corresponde al cuadragésimo año.

NOTA 3. PRINCIPALES POLÍTICAS DE CONTABILIDAD

Para la preparación y presentación de los Estados Financieros, la Sociedad adopta las siguientes políticas de Contabilidad.

a) Base de Presentación de los Estados Financieros

Los Estados Financieros se presentan en el periodo intermedio con cierre al 30 de junio de 2013, comparativos con cifras de igual fecha del ejercicio anterior.

Lic. Juan Cabral
Contador

Lic. Jorge Soto
Síndico

Sr. Ernst H. Siemens
Presidente

Lic. Carlos Leguzamón S. (*)
Auditoria Externa

(*) Firmado a los efectos de su identificación con nuestro Dictamen de fecha 12/08/2013

Notas a los Estados Financieros

Al 30 de Junio de 2013 y 2012

b) Efecto de la inflación sobre los Estados Financieros

Los Estados Financieros han sido preparados en base a cifras históricas y no se reconocen en forma integral los efectos de la inflación en la situación patrimonial y financiera de la entidad al 30 de junio de 2013 y 2012. Excepto el reconocimiento parcial de los efectos de la pérdida del poder adquisitivo de la moneda en el revalúo de los Bienes de Uso.

c) Moneda Extranjera


Los activos y pasivos en moneda extranjera fueron valuados a los tipos de cambios vigentes a la fecha de cierre del Balance General. Para el 30 de Junio de 2013 fue establecido el tipo de cambio de G 4.476,82 para Activos y de G. 4.482,55 para Pasivos por cada dólar estadounidense, de conformidad a las resoluciones de la Sub Secretaría de Estado de Tributación. Las diferencias de cambio resultantes son reconocidas como resultados.


d) Valuación de Bienes de Uso.


Los Bienes de Uso al cierre del periodo intermedio se hallan valuados a sus costos de adquisición, revaluados al 30 de junio de 2013 y 2012. Las depreciaciones son calculadas sobre los montos revaluados y computadas mediante cargos periódicos a resultados, suficientes para recuperar el valor de los activos sobre la base del sistema lineal, en los años estimados de vida útil.


e) Previsión para cuentas dudosas


La Sociedad realiza la previsión para malos créditos aplicando el 1% sobre el total de las Cuentas por Cobrar al cierre de cada ejercicio y no ajustándose al cierre del presente periodo intermedio y a la misma fecha del año anterior.


Lic. Juan Cabral
Contador



Lic. Jorge Soto
Síndico


Sr. Ernst H. Siemens
Presidente


Lic. Carlos Leguizamón G. (r)
Auditoría Externa



(*) Firmado a los efectos de su identificación con nuestro Dictamen de fecha 12/08/2013



Notas a los Estados Financieros

Al 30 de Junio de 2013 y 2012


f) Reconocimiento de Ingresos y Egresos.

Los ingresos y egresos son reconocidos de acuerdo al criterio contable de lo devengado. Bajo tal criterio los efectos de las transacciones y otros eventos son reconocidos cuando ocurren y no cuando el efectivo es recibido o pagado. Del resultado al cierre del periodo intermedio es calculado el 10% del Impuesto a la Renta.

NOTA 4. DISPONIBILIDADES

El saldo de este rubro al 30 de Junio de 2013 y 2012 está compuesto de la siguiente manera:

<u>Caja</u>		
Caja M/E a Depositario- Efectivo	103.145.603	426.155.304
Caja M/E a Depositario- Cheque	110.952.237	102.235.382
Caja	0	0
Recaudaciones a Depositario	622.868.420	1.241.784.894
Caja M/E a Depositario – EHS	0	36.232.000
<u>Fondo Fijo</u>		
Tesorería	20.000.000	20.000.000
Caja Recepción	19.713.226	9.648.736
Caja Mostrador	1.300.000	1.300.000



 Sr. Ernst H. Siemens
 Presidente

Lic. Juan Cabral
 Contador

Lic. Jorge Soto
 Síndico

Lic. Carlos Leguizamón G. (*)
 Auditoría Externa

(*) Firmado a los efectos de su identificación con nuestro Dictamen de fecha 12/08/2013




Notas a los Estados Financieros

Al 30 de Junio de 2013 y 2012


Banco Nacional de Fomento	12.538.765	6.211.805
Banco Sudameris M/E	25.245.311	25.600.354
Banco Sudameris	4.944.067	1.335.411
Itau M/E	14.366.559	86.554.942
Itaú	5.272.387	7.170.916
Banco Regional M/E	251.885.914	132.159.617
Banco Regional Gs.	425.688.460	326.479.136
Banco BBVA	5.167.405	9.793.499
Banco Visión Gs.	28.074.005	21.207.089
Bancop Gs.	4.844.932	0
Bancop M/E	12.564.924	0

NOTA 5. CRÉDITOS POR VENTAS


En este rubro se registran las obligaciones de los Clientes Locales, Deudores Varios y otros. La cuenta Valores a Vencer son cheques adelantados de los clientes. El rubro al cierre del periodo intermedio al 30/06/13 y 30/06/12 se compone de la siguiente manera:




Lic. Juan Cabral
Contador




Lic. Jorge Soto
Síndico



Sr. Ernst H. Siemens
Presidente




Lic. Carlos Leguizamón G. (*)
Auditoría Externa



CONAUDITORES ASOCIADOS
Member Of
CONFEDERATION
OF
AUDITORS
INDEPENDENT MEMBER OF BENEVA GROUP INTERNATIONAL

(*) Firmado a los efectos de su identificación con nuestro Dictamen de fecha 12/08/2013




Notas a los Estados Financieros

Al 30 de Junio de 2013 y 2012


Clientes	17.280.008.823	13.173.528.513
Clientes ALAS	681.034.838	0
Deudores Gestión Judicial	52.805.970	52.805.970
Cheques Devueltos	274.096.398	178.989.419
Valores a Vencer	8.615.478.648	7.162.850.863
Deudores Varios	42.207.199	108.202.938
Valores a Realizar	11.853.700	10.650.238
Valores a vencer en M/E	861.740.750	661.945.823
Tarjetas de Crédito	0	278.500
Boletas de Extracciones	0	0
Adelanto a Vendedores	15.400.000	0
(-) Previsión p/ Cuentas Incobrables	-254.724.203	-193.387.212

NOTA 6. OTROS CRÉDITOS


En este rubro se registran los adelantos y préstamos a empleados, y otros créditos, los que se exponen a continuación:




Lic. Juan Cabral
Contador




Lic. Jorge Soto
Síndico




Sr. Ernst H. Siemens
Presidente



Lic. Carlos Leguizamón G. (*)
Auditoría Externa




CONAUDIT
Member Of
CRESTON
CONTADORES & AUDITORES ASOCIADOS



CONAUDIT
CONTADORES & AUDITORES ASOCIADOS
INDEPENDENT MEMBER OF CRESTON GROUP INTERNATIONAL

(*) Firmado a los efectos de su identificación con nuestro Dictamen de fecha 12/08/2013



Notas a los Estados Financieros

Al 30 de Junio de 2013 y 2012


Préstamo al Personal	113.139.082	192.905.974
Viáticos a Rendir	769.200	2.094.500
IVA Crédito Fiscal	123.443.265	24.822.191
Anticipo a Proveedores	189.300.619	0
Anticipo Proveedores del Exterior	89.069.096	21.278.682


NOTA 7. BIENES DE CAMBIO

El saldo de este rubro corresponde a las mercaderías en existencia al cierre del periodo intermedio cerrado al 30 de junio de 2013 y 2012, constituyéndose los fondos por obsolescencia al cierre de cada ejercicio, sin ajuste en el presente periodo intermedio. En la cuenta Mercaderías en Tránsito se exponen los despachos pendientes, cuyos saldos se detallan a continuación:


Mercaderías Varias	41.647.347.751	41.700.919.363
Mercaderías Pendiente en Proceso	340.885.758	539.994.482
Fondo de Obsolescencia	-815.068.362	-815.068.362
Mercaderías en Tránsito	3.348.656.582	2.866.080.908


 Lic. Juan Zabral
 Contador


 Lic. Jorge Soto
 Síndico



 Sr. Ernst H. Siemens
 Presidente


 Lic. Carlos Leguizamón G. (*)
 Auditoría Externa



CONAUDIT
 CONTADORES & AUDITORES ASOCIADOS
INDEPENDENT MEMBER OF DEMY GROUP INTERNATIONAL

(*) Firmado a los efectos de su identificación con nuestro Dictamen de fecha 12/08/2013



Notas a los Estados Financieros

Al 30 de Junio de 2013 y 2012

NOTA 8. GASTOS PAGADOS POR ANTICIPADO


Este rubro se consigna los gastos pagados por anticipado, tal como se expone a continuación:

Impuestos Pagados por Adelantado	22.152.600	21.269.400
Seuros a Vencer	26.419.690	34.007.737
Impuestos a Vencer	82.887.323	76.525.200
Intereses a Vencer	0	121.876.714
Retención IVA Computable	273.514.813	51.795.358
Retención Renta Computable	2.009.666	1.949.840
Anticipo Impuesto a la Renta	571.072.984	413.807.869
Honorarios a Vencer	53.200.000	52.140.000
Otros Gastos Pagados por Adelantado	0	0


NOTA 9. CARGOS DIFERIDOS

Al cierre del periodo intermedio al 30 de junio de 2013 y 2012, se compone de la siguiente manera:


Software Informático	5.564.945	5.564.945
(-) Amortizaciones Acumuladas	-5.564.945	-5.564.945




Lic. Juan Cabral
Contador




Lic. Jorge Soto
Síndico



Sr. Ernst H. Siemens
Presidente



Lic. Carlos Leguizamón G. (*)
Auditoría Externa



CONAUDIT
CONTADORES & AUDITORES ASOCIADOS
INDEPENDENT MEMBER OF KRESTON GROUP INTERNATIONAL

(*) Firmado a los efectos de su identificación con nuestro Dictamen de fecha 12/08/2013

16

12/08/2013


Notas a los Estados Financieros


Al 30 de Junio de 2013 y 2012


NOTA 10. DEUDAS FINANCIERAS


Este rubro registra las obligaciones de la sociedad por deudas en concepto de préstamos de accionistas y sobregiros de cheques con Bancos de plaza. La composición es la siguiente:


Cheques Emitidos	1.673.410.245	1.243.131.826
Doc. A Pagar Bancos	5.500.000.000	9.000.000.000
Intereses a Vencer	-97.917.811	0
Intereses a Pagar a Bancos Gs.	139.931.507	171.986.302
Préstamos de Accionistas	11.000.000.000	0
Bonos a Pagar a CP	2.000.000.000	2.500.000.000
Intereses Bonos a Pagar CP- Gs.	140.958.833	852.301.303
Intereses Bonos a Vencer CP- Gs.	-46.027.408	-600.657.437
Bonos a Pagar L.P.	0	5.000.000.000
Intereses Bonos a Pagar L.P.	0	46.027.397
Intereses Bonos a Vencer L.P	0	-46.027.397


 Lic. Juan Cabral
 Contador



 Lic. Jorge Soto
 Síndico


 Sr. Ernst H. Siemens
 Presidente


 Lic. Carlos Leguizamón G. (*)
 Auditoría Externa


CONAUDIT S.O.C.S. Member of KRESTON
CONAUDIT CONTADORES & AUDITORES ASOCIADOS
INDEPENDENT MEMBER OF DELOITTE GROUP INTERNATIONAL

(*) Firmado a los efectos de su identificación con nuestro Dictamen de fecha 12/08/2013



Notas a los Estados Financieros

Al 30 de Junio de 2013 y 2012

NOTA 11. DEUDAS COMERCIALES


Este rubro registra los compromisos pendientes de pago con proveedores de bienes y servicios. El saldo al 30 de junio de 2013 y 2012, se halla compuesto de la siguiente forma:


Proveedores del Exterior	21.551.778.132	13.432.675.996
Proveedores Locales Gs.	372.548.650	287.227.244
Proveedores Locales M/E	45.067.599	263.480.591


NOTA 12. DEUDAS SOCIALES E IMPOSITIVAS


Esta cuenta registra las provisiones para pagos sociales, Impuestos y otras cuentas acreedoras al 30 de junio de 2013 y 2012, respectivamente:

Instituto de Previsión Social	127.987.320	133.068.375
Direc. Gral. De Grandes Contribuyentes	516.167.162	597.385.400
Retenciones a Pagar – Fletes	891.986	0
Retenciones a Pagar – IVA	62.408.076	50.689.085
Retenciones a Pagar – Cartones	221.466	0
I.V.A. Debito Fiscal	0	0


 Lic. Juan Cabral
 Contador


 Lic. Jorge Soto
 Síndico




 Sr. Ernst H. Siemens
 Presidente


 Sr. Carlos Leguizamón C. (*)
 Auditoría Externa

Firmado a los efectos de su identificación con nuestro Dictamen de fecha 12/08/2013

Notas a los Estados Financieros
Al 30 de Junio de 2013 y 2012

NOTA 13. OTROS PASIVOS




Este rubro registra las obligaciones de la Sociedad, tal como se detalla a continuación:

Fletes a Pagar	39.198.761	65.511.287
Fletes a Pagar M/E	149.407.900	93.230.850
Cuentas a Pagar	191.620.356	272.509.923
Cuentas a Pagar M/E	205.164.047	163.964.429
Sueldos a Pagar	171.241	58.677.803
Anticipo Dep. no Identificados	131.710.115	202.262.255
Comisiones a Pagar	841.561.810	675.682.230
Seguros a Pagar	32.490.867	27.747.720
Aguinaldos a Pagar	352.019.230	315.072.114
Anticipos de Clientes	103.316.348	51.994.260
Gastos Telex a Pagar	2.450.000	6.309.162

NOTA 14. VENTAS NETAS


Esta cuenta registra las ventas de mercaderías deducidas las devoluciones y los descuentos concedidos. Al 30 de junio de 2013 y 2012 se encuentra conformada de la siguiente manera:



Lic. Juan Gabral Contador Lic. Jorge Soto Síndico Sr. Ernst H. Siemens Presidente Lic. Carlos Leguizamón G. (C) Auditoría Externa

(*) Firmado a los efectos de su identificación con nuestro Dictamen de fecha 12/08/2013



Notas a los Estados Financieros

Al 30 de Junio de 2013 y 2012


Ventas Contado	7.410.385.951	6.339.633.388
Ventas Crédito	72.617.873.642	72.858.460.287
Venta Crédito División Tramontina	8.010.975.539	0
(-) Devolución de Mercaderías	0	-2.034.728.220
(-) Devolución de Mercaderías (Ex)	-2.078.062.530	0
(-) Devolución de Mercaderías (Nx)	-206.459.483	0
(-) Créditos por Ventas (Cv)	-182.864.092	-123.184.034
(-) Descuentos Concedidos	-3.303.292.311	-2.881.665.512
Débitos por ventas (Dv)	116.088.211	183.212.131
Ventas Varias	263.990.040	338.781.957
(-) Devolución de ventas varias	-14.104.455	-2.763.777
Ventas varias "GA"	61.987.550	96.900.564


NOTA 15. OTROS INGRESOS


Este rubro registra todos los otros ingresos operativos y no operativos. La composición es la siguiente:



Intereses Bancarios.	730.109	415.594
Diferencia de Cambio	1.625.723.814	2.337.233.160
Ingresos no Operativos	368.991.058	479.560.966
Ingresos Extraordinarios	0	0


 Lic. Juan Cabral
 Contador



 Lic. Argo Soto
 Síndico


 Sr. Ernst H. Siemens
 Presidente


 Lic. Carlos Leguizamón G.
 Auditoría Externa

 Member Of
 CONAUDIT
 CONTADORES & AUDITORES ASOCIADOS
 INDEPENDENT MEMBER OF CPASIA GROUP INTERNATIONAL


(*) Firmado a los efectos de su identificación con nuestro Dictamen de fecha 12/08/2013



Notas a los Estados Financieros

Al 30 de Junio de 2013 y 2012

NOTA 16. GASTOS FINANCIEROS Y OTROS

Este rubro registra los pagos de intereses, comisiones bancarias, actos y documentos originados por las operaciones realizadas con bancos, asimismo registra la diferencia de cambio surgida por la actualización al tipo de cambio al cierre del ejercicio. La composición es la siguiente:


Intereses ,Comisiones y Gastos Bancarios	266.514.191	445.314.719
Diferencia de Cambio	2.890.463.968	2.161.987.735
Intereses devengados s/ Bonos	218.630.137	612.821.915
Egresos no Operativos	520.366.533	1.554.549.511
Intereses Pagados a Accionistas	234.890.411	6.435.617


NOTA 17. ENTIDADES RELACIONADAS.


La empresa se vincula a través de sus directivos con las siguientes empresas


CHACOMER S.A.E.C.A.


Roland Walde	Presidente	SI	22,11%	Director	11,53%
Ernesto Walde	Director	SI	22,11%	Director	11,53%
Horst Walde	Ninguno	SI	06,87%	Ninguno	3,60%
Thomas Walde	Director	SI	0,31%	Director Superior	1,23%


 Lic. Juan Cabral
 Contador



 Lic. Jorge Solo
 Síndico


 Sr. Ernst H. Siemens
 Presidente


 Lic. Carlos Leguizamón G. (*)
 Auditoría Externa


 CONAUDIT
 Member Of
 KRESTON
 *INTERNACIONAL
 CONTADORES & AUDITORES ASOCIADOS S.A.
 INDEPENDENT MEMBER OF PENELOPE GROUP S.A.

(*) Firmado a los efectos de su identificación con nuestro Dictamen de fecha 12/08/2013



Notas a los Estados Financieros

Al 30 de Junio de 2013 y 2012

COMAGRO S.A.E.C.A.

Roland Walde	Director	SI	23,10%	Director	11,53%
Ernesto Walde	Director	SI	23,10%	Director	11,53%
Horst Walde	Ninguno	SI	07,20%	Ninguno	3,60%
Thomas Walde	Director	SI	00,50%	Director Supie	1,23%


C.C.I. S.A.E.C.A.


Roland Walde	Director	SI	10,85%	Director	11,53
Ernesto Walde	Vicepresidente	SI	10,85%	Director	11,53
Horst Walde	Ninguno	SI	03,56%	Ninguno	3,60%
Thomas Walde	Ninguno	SI	00,36%	Director Supie	1,23%


ALAS S.A.

Ernest H. Siemens	Ninguno	SI	09,52%	Presidente	9,93 %
Roland Walde	Ninguno	SI	11,00%	Director	11,53%
Ernesto Walde	Ninguno	SI	11,00%	Director	11,53%
Horst Walde	Director	SI	03,42%	Ninguno	3,60%
Carlos Walde	Presidente	SI	10,92%	Vicepresidente	10,11%
Eldon Unruh	Vicepresidente	SI	09,50%	Director	9,97%
Nordahl Siemens	Ninguno	SI	09,50%	Director	9,97%


---000000---



 Lic. Juan Cabral
 Contador


 Lic. Juan Soto
 Síndico


 Sr. Ernst H. Siemens
 Presidente


CONAUDIT
 CONTADORES & AUDITORES ASOCIADOS
 INDEPENDENT MEMBER OF BENEVA GROUP INTERNATIONAL


 Lic. Carlos Leguizamón
 Auditoría Externa


 Member Of
KRESTON
 CONTADORES & AUDITORES ASOCIADOS

(*) Firmado a los efectos de su identificación con nuestro Dictamen de fecha 12/08/2013



ACTA No 212


Lugar y fecha: Asunción, 14 de Agosto de 2013
Hora : 15:30 horas
Asistentes: Directores Titulares del Grupo "A", señores Ernst Helmut Siemens, Nordahl Siemens y Eldon Unruh. Directores Titulares del Grupo "B", señores Carlos Teodoro Walde y Roland Walde Contador de la firma Lic. Juan Cabral y el Síndico Titular Lic. Jorge Soto.


Orden del Día: Presentación del Informe del Departamento de Contabilidad correspondiente al segundo trimestre de 2.013, para su análisis a los efectos de presentar el Informe Trimestral a la Comisión Nacional de Valores y a la Bolsa de Valores y Productos de Asunción.
Los mismos han sido debidamente analizados por el Síndico, quien presenta a los miembros del Directorio su informe correspondiente.


Resolución: Se decide por unanimidad aprobar el informe presentado.


Cierre de la reunión: 16:30 horas.


Firmantes:



Ernst Helmut Siemens
Presidente


Carlos Teodoro Walde
Vice-Presidente



~~Nordahl Siemens~~
Director Grupo A


Eldon Unruh
Director Grupo A


Roland Walde
Director GrupoB


Juan Cabral
Contador


Jorge Soto
Síndico



INFORME DEL SÍNDICO CORRESPONDIENTE AL 30 DE JUNIO DE 2013
POR EL EJERCICIO QUE CIERRA EL 31 DE DICIEMBRE DE 2013

Asunción, 13 de agosto 2013

Señores accionistas de
ATLANTIC S.A.E.C.A.


En mi carácter de Síndico Titular de "ATLANTIC S.A.E.C.A.", de acuerdo con lo dispuesto en el artículo 1.124° del Código Civil, he efectuado una revisión limitada de los documentos detallados en el párrafo I siguiente. Los documentos citados son responsabilidad del Directorio de la Sociedad. Mi responsabilidad es informar sobre dichos documentos basados en el trabajo que se menciona en el párrafo II.

I. Documentos objeto de la revisión limitada

- a) Estado de Situación Patrimonial al 30 de junio de 2013.
- b) Estado de Resultados por el período: 1 de abril al 30 de junio de 2013.
- c) Estado de Evolución del Patrimonio Neto por el período: 1 de abril al 30 de junio de 2013.
- d) Estado de Flujo de Efectivo por el período finalizado el 30 de junio de 2013.

II. Alcance de la revisión limitada

Mi examen fue realizado de acuerdo con las normas de sindicatura vigentes. Dichas normas requieren que la revisión de los documentos detallados en el párrafo I se efectúe de acuerdo con las normas de Auditoría vigentes para la revisión limitada de estados contables correspondientes a períodos intermedios e incluya la verificación de la congruencia de los documentos revisados con la información sobre las decisiones societarias expuestas en actas, y la adecuación de dichas decisiones a la Ley y a los estatutos en lo relativo a sus aspectos formales y documentales.



A handwritten signature in black ink, consisting of a stylized, cursive script.


Para realizar mi tarea profesional sobre los documentos detallados en el párrafo I, he revisado el trabajo realizado por la auditoría externa quien emitió su informe de fecha 12 de agosto de 2013 de acuerdo con las normas de auditoría vigentes para la revisión limitada de estados contables de períodos intermedios. Dicha revisión incluyó la verificación de la planificación del trabajo, de la naturaleza, alcance y oportunidad de los procedimientos aplicados y de los resultados de la revisión limitada efectuada por dicha auditoría. Una revisión limitada consiste principalmente en aplicar procedimientos analíticos a la información contable y en realizar indagaciones a los responsables en cuestiones contables y financieras. El alcance de esta revisión es sustancialmente menor al de una auditoría de estados contables, cuyo objetivo es la emisión de una opinión sobre los estados contables tomados en conjunto. Por lo tanto, no expreso tal opinión. Dado que no es responsabilidad del síndico efectuar un control de gestión, la revisión no se extendió a los criterios y decisiones empresarias de las diversas áreas de la Sociedad, cuestiones que son de responsabilidad exclusiva del Directorio.

III. Conclusión

Basado en mi revisión con el alcance descrito en el párrafo II no he tomado conocimiento de ninguna modificación importante que deba hacerse a los estados contables adjuntos, para que los mismos estén presentados de conformidad con las normas contables y profesionales.

Adicionalmente, informo que los estados contables adjuntos surgen de registro contables llevados, en sus aspectos formales, de conformidad con las disposiciones legales vigentes.


.....
Lic. Jorge E. Soto González.
Síndico Titular





Atlantic
SAECA

BALANCE GENERAL AL 30 DE JUNIO DE 2013 Y 2012
(Expresado en Guaraníes)

PROPIEDADES, PLANTA Y EQUIPO

ANEXO A

	VALORES DE ORIGEN					DEPRECIACIONES						NETO RESULTANTE
	AL INICIO DEL EJERCICIO	ALTAS Y TRANS. DEL PERIODO	BAJAS DEL PERIODO	REVALUO DEL PERIODO	AL CIERRE DEL PERIODO	ACUM. AL INICIO DEL PERIODO	%	ALTAS DEL PERIODO	BAJAS DEL PERIODO	REVALUO DEL PERIODO	ACUM. AL CIERRE DEL PERIODO	
Muebles y Utiles	2.278.682.330	110.800.059	44.939.576	12.544.902	2.357.067.715	1.648.285.243	10	69.860.328	199.576	0	1.717.945.995	639.141.720
Utiles y Enseres	123.112.556	7.492.826	5.327.650	694.860	125.972.592	88.194.831	25	6.734.316	5.327.650	0	89.601.497	36.371.096
Maquinarias	203.384.981	108.870.000		450.636	312.705.617	180.739.842	10	1.962.204	0	0	182.702.046	130.003.571
Herramientas	6	0	0	0	6	6	20	0	0	0	6	0
Eq. Informática	549.042.263	21.675.454	19.433.988	3.991.512	555.275.241	348.463.749	25	36.864.546	19.433.988	0	365.894.307	189.380.934
Autovehiculos	1.534.067.939	0	15.135.584	7.721.832	1.526.654.187	1.146.036.162	20	57.086.706	15.135.584	0	1.187.987.284	338.666.903
Instalaciones	147.713.641	18.772.091		2.939.502	169.425.234	7	20	15.359.268	0	0	16.359.275	154.065.959
Edificio	18.572.494.690	0	0	275.345.634	18.847.840.324	4.763.994.202	3	256.211.862	0	0	6.020.206.064	13.827.634.260
Edificio 1	0	0	0	0	0	0		0	0	0	0	0
Inmuebles	17.430.069.319	0	0	346.301.904	17.776.371.223			0	0	0	0	17.776.371.223
Otros Bienes	11	0	0	0	11	11	20	0	0	0	11	1
TOTALES 30/06/2013	40.838.567.736	267.610.430	84.836.798	649.990.782	41.671.332.150	8.178.714.053		444.079.230	40.086.798	0	8.579.696.484	33.091.635.665
TOTALES 30/06/2012	39.311.032.615	222.531.162	93.516.495	787.177.650	40.227.225.932	7.441.492.515		416.236.696	88.654.613	0	7.768.074.598	32.459.151.334

Las notas que se acompañan forman parte integrante de estos estados financieros.


Lic. Juan Cabral
Contador

Lic. Jorge Soto
Síndico

Sr. Ernst H. Siemens
Presidente

Lic. Carlos Esquivel
(*) Auditor

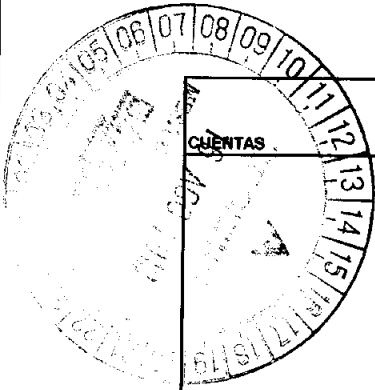
(*) Firmado a los efectos de su identificación con nuestro dictamen de fecha 12/08/2013



BALANCE GENERAL AL 30 DE JUNIO DE 2013 Y 2012
(Expresado en Guaraníes)


ACTIVOS INTANGIBLES


ANEXO B




CUENTAS	VALORES DE ORIGEN			AMORTIZACIONES				NETO RESULTANTE	
	AL INICIO DEL PERIODO	AUMENTO	DISMINUCION	AL CIERRE DEL PERIODO	ACUMULADAS AL INICIO PERIODO	DEL PERIODO	BAJAS		ACUM.AL CIERRE DEL PERIODO
			NO APLICABLE						
TOTALES 30.06.2013	-0-	-0-	-0-	-0-	-0-	-0-	-0-	-0-	-0-
TOTALES 30.06.2012	-0-	-0-	-0-	-0-	-0-	-0-	-0-	-0-	-0-

Las notas que se acompañan forman parte integrante de estos estados financieros.


Lic. Juan Cabral
Contador


Lic. Jorge Soto
Sindico


Sr. Ernst H. Siemens
Presidente


CONAUDIT
CONTADORES E AUDITORES ASOCIADOS
INDEPENDENT MEMBER OF DELOITTE GROUP INTERNATIONAL

Lic. Carlos Leguizamón
(*) Auditor



(*) Firmado a los efectos de su identificación con nuestro dictamen de fecha 12/08/2013

BALANCE GENERAL AL 30 DE JUNIO DE 2013 Y 2012
(Expresado en Guaraníes)

INVERSIONES, ACCIONES, DEBENTURES Y OTROS TITULOS EMITIDOS EN SERE
PARTICIPACION EN OTRAS SOCIEDADES

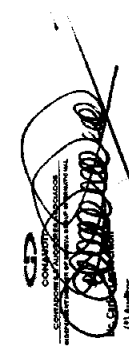
ANEXO C


DENOMINACION Y CARACTERISTICA DE LOS VALORES EMISOR	CLASE	VALOR NOMINAL UNITARIO	CANTIDAD	VALOR NOMINAL TOTAL	VALOR PATRIMONIAL PROPORC.	VALOR DE LIBROS	VALOR DE COTIZACION	% DE PARTICIPAC.	ACTIVIDAD PRINCIPAL	INFORMACION SOBRE EL EMISOR		SALTIMO BALANCE	
										CAPITAL	RESULTADO	PATRIMONIO NETO	PATRIMONIO NETO
INVERSIONES TEMPORARIAS (DETALLAR)				(NO APLICABLE)									
TOTAL 30.06.2013													
TOTAL 30.06.2012													

Las notas que se acompañan forman parte integrantes de estos estados financieros.

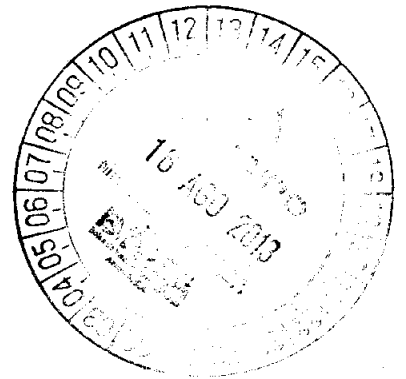

Lic. Juan Cabral
Contador


Sr. Engel H. Siemens
Presidente


Sr. Carlos
(*) Auditor


CONAUDIT • SOCIOS Y ASOCIADOS
Member Of
KRESTON INTERNATIONAL
CONTADORES & AUDITORES

(*) Firmado a los efectos de su identificación con nuestro documento de fecha 12/08/2013



BALANCE GENERAL AL 30 DE JUNIO DE 2013 Y 2012
(Expresado en Guaranies)

OTRAS INVERSIONES

ANEXO D




CUENTAS	VALOR DE COSTO	AMORTIZAC.	VALOR DE COTIZACION	VALOR REGISTRADO 30.06.2013	VALOR REGISTRADO 30.06.2012
INVERSIONES CORRIENTES (DETALLAR)					
SUBTOTAL		(NO APLICABLE)			
INVERSIONES NO CORRIENTES (DETALLAR)					
SUBTOTAL					
TOTALES					

Las notas que se acompañan forman parte integrante de estos estados financieros.

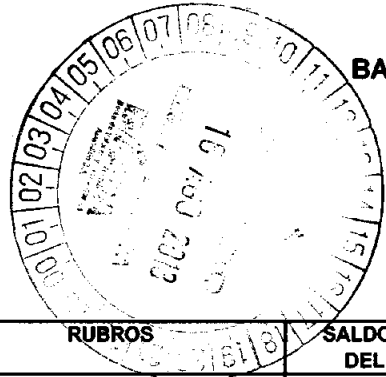

 Lic. Juan Cabral
 Contador


 Lic. Jorge Soto
 Síndico


 Sr. Ernst H. Siemens
 Presidente



(*) Firmado a los efectos de su identificación con nuestro dictamen de fecha 12/08/2013



BALANCE GENERAL AL 30 DE JUNIO DE 2013 Y 2012
 (Expresado en Guaraníes)

PREVISIONES

ANEXO E


RUBROS	SALDOS AL INICIO DEL PERIODO	AUMENTOS	DISMINUCIONES	SALDOS AL 30.06.2013	SALDOS AL 30.06.2012
DEDUCIDAS DEL ACTIVO					
Para Cuentas Incobrables (Nota 5)	254.724.203	-		254.724.203	193.387.212
Fondo de Obsolescencia (Nota 7)	815.068.362	-	-	815.068.362	815.068.362
TOTAL	1.069.792.565	-	-	1.069.792.565	1.008.455.574
INCLUIDAS EN EL PASIVO	-	-	-	-	-
TOTAL	-	-	-	-	-

Las notas que se acompañan forman parte integrante de estos estados financieros.


 Lic. Juan Cabral
 Contador


 Jorge Soto
 Síndico


 Sr. Ernst H. Siemens
 Presidente


 Lic. Carlos Leguizamón
 (*) Auditor

(*) Firmado a los efectos de su identificación con nuestro dictamen de fecha 12/08/2013



BALANCE GENERAL AL 30 DE JUNIO DE 2013 Y 2012
(Expresado en Guaraníes)

**COSTO DE MERCADERIAS O PRODUCTOS VENDIDOS O
SERVICIOS PRESTADOS**

ANEXO F

DETALLE	PERIODO AL 30.06.2013		PERIODO AL 30.06.2012	
I. COSTO DE MERCADERIAS O PRODUCTOS VENDIDOS				
Existencias al Comienzo del Ejercicio	32.880.091.607		38.777.518.064	
Mercaderías de reventa		32.880.091.607		38.777.518.064
Compras y Costos de Producción del Ejercicio				
a) Compras	75.234.984.568	75.234.984.568	61.004.389.077	61.004.389.077
Existencia al cierre del Ejercicio				
Mercaderías de reventa	42.462.416.113	42.462.416.113	42.240.913.845	42.240.913.845
II. COSTO DE SERVICIOS PRESTADOS				
COSTO DE MERCADERIAS O PRODUCTOS VENDIDOS Y SERVICIOS PRESTADOS		65.652.660.062		57.540.993.296

Las notas que se acompañan forman parte integrante de estos estados financieros.




Dic. Juan Cabral
Contador

Lic. Jorge Soto
Síndico

(*) Firmado a los efectos de su identificación con nuestro dictamen de fecha 12/08/2013

[Signature]
Sr. Ernst H. Siemens
Presidente



Lic. Carlos Leguizamón
(*) Auditor


BALANCE GENERAL AL 30 DE JUNIO DE 2013 Y 2012
(Expresado en Guaraníes y Moneda Extranjera)

ACTIVOS Y PASIVOS EN MONEDA EXTRANJERA


ANEXO G


DETALLE	MONEDA EXTRANJERA			MONEDA LOCAL	
	CLASE	MONTO	CAMBIO VIGENTE	AL 30/06/2013	AL 30/06/2012
ACTIVO					
ACTIVOS CORRIENTES					
Caja Moneda Extranjera	US\$	47.821,72	4.477	214.097.840	564.622.686
Banco Sudameris	US\$	5.638,89	4.477	25.245.311	25.600.354
Regional M/E	US\$	56.262,21	4.477	251.885.914	132.159.617
Itaú	US\$	3.208,97	4.477	14.366.559	86.554.942
Bancop M/E	US\$	2.806,55	4.477	12.564.924	0
Valores a Vencer M/E	US\$	192.481,74	4.477	861.740.750	661.945.823
SUBTOTALES	US\$	308.220,08		1.379.901.298	1.470.883.422
TOTALES	US\$	308.220,08		1.379.901.298	1.470.883.422
PASIVOS CORRIENTES					
Proveedores del Exterior	US\$	4.807.445,49	4.483	21.551.778.132	13.432.675.996
Proveedores Locales M/E	US\$	10.053,00	4.483	45.067.599	263.480.591
Fletes a Pagar M/E	US\$	33.327,66	4.483	149.407.900	93.230.850
Cuentas a Pagar M/E	US\$	45.764,90	4.483	205.164.047	163.964.429
SUBTOTALES	US\$	4.896.591,05		21.951.417.678	13.953.351.866
PASIVOS NO CORRIENTES					
Bonos a Pagar LP	US\$	0,00	0	0	0
Intereses Bonos a Pagar LP	US\$	0,00	0	0	0
SUBTOTALES	US\$	0,00	0	0	0
TOTALES	US\$	4.896.591,05		21.951.417.678	13.953.351.866

Las notas que se acompañan forman parte integrante de estos estados financieros.



 Lic. Juan Cabral
 Contador


 Lic. Jorge Soto
 Síndico


 Sr. Ernst H. Siemens
 Presidente


 Lic. Carlos Leguizamón
 (*) Auditor

(*) Firmado a los efectos de su identificación con nuestro dictamen de fecha 12/08/2013



ANEXO H

BALANCE GENERAL AL 30 DE JUNIO DE 2013 Y 2012
(Expresado en Guaraníes)


INFORMACION REQUERIDA SOBRE COSTOS Y GASTOS

RUBROS	GASTOS DE					TOTAL	
	COSTO DE BIENES CAMBIO	ADMINIST/INFORM.	COMERCIALIZACION	ALMACEN/DISTRIB.	FINANCIEROS Y OTROS	30/06/2013	30/06/2012
Remuneraciones de administradores, directores, síndicos y consejo de vigilancia	0	749.910.000	390.440.000		0	1.140.350.000	1.070.640.000
Honorarios y remuneraciones por servicios	0	103.321.704	0	0	38.660.000	141.981.704	94.029.760
Salarios, Sueldos y Jornales	0	983.300.579	882.564.637	1.346.941.594	0	3.212.806.810	3.268.316.700
Contribuciones sociales	0	123.296.489	128.007.671	206.053.340	0	457.357.500	476.453.721
Comisiones Pagados	0	0	1.716.094.811	0	0	1.716.094.811	1.496.753.858
Gastos de publicidad y propaganda	0	0	331.892.076	0	0	331.892.076	305.178.275
Impuestos, Tasas y contribuciones	0	0	0	14.527.013	120.450.877	134.977.890	110.217.385
Servicios Básicos	0	34.132.607	27.855.975	29.636.557	0	91.625.139	90.033.467
Egresos no Operativos	0	647.974.883	0	0	520.368.533	1.168.341.416	1.589.189.253
Depreciación de propiedades, plantas y equipos	0	157.478.388	71.501.868	215.098.974	0	444.079.230	415.236.696
Interese, Comisiones y Gastos Bancarios	0	0	0	0	266.514.191	266.514.191	445.314.719
Intereses Devengados sobre Bonos	0	0	0	0	218.630.137	218.630.137	612.821.915
Intereses Pagados Accionistas	0	0	0	0	234.890.411	234.890.411	6.435.617
Diferencia de Cambio	0	0	0	0	2.890.463.968	2.890.463.968	2.161.967.735
Otros Gastos	0	284.355.984	447.022.853	1.328.946.566	15.275.580	2.075.600.963	1.529.945.745
Costo de Ventas de Mercaderías	65.652.660.062	0	0	0	0	65.652.660.062	57.540.993.296
TOTALES 30/06/2013	65.652.660.062	3.083.770.634	3.995.379.891	3.141.204.044	4.305.251.677	80.178.266.306	0
TOTALES 30/06/2012	57.540.993.296	3.917.284.153	3.761.651.727	2.767.058.781	3.226.569.986	0	71.213.547.943

Las notas que se acompañan forman parte integrante de estos estados financieros.


[Firma]
 Sr. Carlos Soto
 Gerente General

(*) Firmado a los efectos de su identificación con nuestro sistema de fecha 12/08/2013



[Firma]
 Sr. Ernst H. Siemens
 Presidente

[Firma]
 Lic. Carlos Leguizamón
 (*) Auditor




CONAUDIT S.S.
 Member Of
 KRESTON INSTITUCIONAL
 CONTADORES Y AUDITORES ASOCIADOS

BALANCE GENERAL AL 30 DE JUNIO DE 2013 Y 2012
DATOS ESTADISTICOS
ANEXO I

INDICADORES OPERATIVOS	ACUMULADO AL FIN DEL PERIODO	
	30.06.2013	30.06.2012
Volumen de Ventas (en Guaraníes)	82.696.518.062	74.335.552.480
Cantidad de Empleados y Obreros	147	141
Consumo de Energía (en Guaraníes)	63.606.262	56.615.621

Las notas que se acompañan forman parte integrante de estos estados financieros.




Lic. Juan Cabral
 Contador

Lic. Jorge Soto
 Síndico

Sr. Ernst H. Siemens
 Presidente


Lic. Carlos Leguizamón
 (*) Auditor



CONAUDIT
 CONTADORES & AUDITORES ASOCIADOS
 INDEPENDENT MEMBER OF DEWEY, GUNTER & POPE INTERNATIONAL



(*) Firmado a los efectos de su identificación con nuestro dictamen de fecha 12/08/2013



BALANCE GENERAL AL 30 DE JUNIO DE 2013 Y 2012
(Expresado en Guaraníes)


INDICES ECONOMICOS - FINANCIEROS

ANEXO J


INDICADORES OPERATIVOS	ACUMULADO AL FIN DEL PERIODO	
	30.06.2013	30.06.2012
LIQUIDEZ (1)	1,67%	2,31%
ENDEUDAMIENTO (2)	0,71%	0,52%
RENTABILIDAD (3)	0,08%	0,10%


1) <u>Activo Corriente</u> <u>Pasivo Corriente</u>	<u>75.317.274.405</u> <u>45.036.536.432</u>	1,67%	<u>68.916.133.993</u> <u>29.864.250.418</u>	2,31%
2) <u>Total del Pasivo</u> <u>Patrimonio Neto</u>	<u>45.036.536.432</u> <u>63.372.373.638</u>	0,71%	<u>34.864.250.418</u> <u>66.511.928.546</u>	0,52%
3) <u>Resultado antes del Impuesto a la Renta</u> <u>Patrimonio Neto Excluido el Resultado del Ejerc.</u>	<u>4.513.696.735</u> <u>59.574.720.543</u>	0,08%	<u>5.939.214.257</u> <u>61.437.191.132</u>	0,10%

Las notas que se acompañan forman parte integrante de estos estados financieros.


Lic. Juan Cabral
Contador


Lic. Jorge Soto
Síndico


Sr. Ernst H. Siemens
Presidente



(*) Firmado a los efectos de su identificación con nuestro dictamen de fecha 12/08/2013

