

ESTADOS CONTABLES

Por el ejercicio anual N° 40 iniciado el 01/01/2013 al 30/09/2013 presentado en forma comparativa con el ejercicio anterior

Denominación: **ATLANTIC S.A.E.C.A.**

Domicilio legal : R.I 18 Pitiantuta No 1191 y Rivarola Matto.

Actividad principal: Importación.

Inscripción en el Registro Público de Comercio N° 842 de los Estatutos Sociales y sus modificaciones N° 845 y 846.

Inscripción en la Comisión Nacional de Valores: N° 018 según Resolución N° 176/95.


Inscripción en la Bolsa de Valores y Productos de Asunción Sociedad Anónima: N° 024 según Resolución N° 85/95.


Fecha de vencimiento del Estatuto o Contrato Social: Año 2093.


Composición del Capital


Acciones

Cantidad	Tipo	N° de Votos que otorga c/u	Suscripto G.	Integrado G.
10.500	Nominativas	5	10.500.000.000	10.500.000.000
24.500	Nominativas	1	24.500.000.000	24.500.000.000
			35.000.000.000	35.000.000.000



Lic. Juan Cabral
Contador


Sr. Jorge Soto
Síndico


Sr. Ernst H. Siemens
Presidente

CONAUDIT
Contadores & Auditores Asociados
A member of KRESTON INTERNATIONAL

Lic. Carlos Leguizamón
(* Auditor)

(*) Firmado a los efectos de su identificación con nuestro dictamen de fecha 12/11/2013



INFORME DE LOS AUDITORES INDEPENDIENTES

**Al Presidente y
Miembros del Directorio de
Atlantic Sociedad Anónima Emisora de Capital Abierto.**

Introducción

Hemos llevado a cabo la revisión del Balance General adjunto de **Atlantic Sociedad Anónima Emisora de Capital Abierto** al **30 de Setiembre de 2013 y 2012**, y el Estado de Resultados, de Evolución del Patrimonio Neto, el Estado de Flujo de Efectivo, un resumen de políticas contables importantes, notas aclaratorias y anexos requeridas por la **Comisión Nacional de Valores**, por el periodo intermedio correspondiente a los nueve meses terminados en esa fecha. La administración de la Entidad es responsable de la preparación y presentación razonable de esta información financiera intermedia, nuestra responsabilidad es expresar una conclusión sobre esta información financiera intermedia con base a nuestra revisión. Los estados financieros del periodo intermedio de la empresa al **30 de Setiembre de 2012** se presentan con fines comparativos y fueron auditados por otros auditores en la que han emitido un informe sin salvedades en fecha 06 de Noviembre de 2012.

Alcance de la Revisión

Efectuamos nuestra revisión de acuerdo a normas internacionales de auditoría y normas básicas para la auditoría de estados financieros emitidas por la Comisión Nacional de Valores, ambos referentes a revisión limitada de los estados financieros de periodos intermedios. Una revisión de información financiera intermedia consiste principalmente en obtener una comprensión de dichos estados, aplicando procedimientos analíticos de revisión a la información financiera y haciendo investigaciones con personas responsables de los asuntos financieros y contables. Una revisión intermedia es substancialmente, menor en alcance que una auditoría realizada de acuerdo con las Normas Internacionales de Auditoría, cuyo objetivo es expresar una opinión respecto a los estados financieros tomados en su conjunto. Por consiguiente, en este informe no expresamos este tipo de opinión.

Tal como se expresa en la nota **3.d)** y **3.f)**, las depreciaciones de los bienes de uso y el impuesto a la renta son calculados y reflejados en los estados financieros al cierre del periodo intermedio.

Conclusión

Basados en nuestra revisión, no tenemos noticias de cualquier modificación importante que deba hacerse a los estados financieros del periodo intermedio adjunto de **Atlantic Sociedad Anónima Emisora de Capital Abierto** al **30 de Setiembre de 2013 y 2012**, y los Estados de Resultados, de Evolución del Patrimonio Neto, el Estado de Flujo de Efectivo y sus Notas a los Estados Financieros, por el periodo intermedio correspondiente a los nueve meses terminados en esa fecha y están de conformidad con las Normas Contables Generalmente Aceptadas en Paraguay.

Asunción, República del Paraguay
12 de Noviembre de 2013



CONAUDIT

Contadores & Auditores Asociados
A member of Kreston International


Reg. B.C.P. SIB N° 30/2001
Reg. B.C.P. SIS N° SS. SG. N° 177/09
Reg. C.N.V. AE 020
Reg. SET 80020807-2.
Matricula de la Firma CCP - F17


Lic. Carlos E. Leguizamón Giménez (Socio)
Matricula de Contador Público N° C-79


BALANCE GENERAL AL 30 DE SETIEMBRE DE 2013 Y 2012
(Expresado en Guaraníes)


ACTIVO	NOTAS	30.09.2013	30.09.2012	PASIVO	NOTAS	30/09/2013	30/09/2012
ACTIVO CORRIENTE				PASIVO CORRIENTE			
Disponibilidades	4	2.270.539.536	2.881.364.523	Deudas Financieras	9	12.301.800.762	10.925.520.573
Créditos por Ventas	5	28.118.098.651	22.845.861.839	Deudas Comerciales	10	16.076.984.253	16.848.039.738
Otros Créditos	6	210.972.931	208.921.469	Deudas Sociales e Impositivas	11	1.147.177.059	1.010.796.611
Bienes de Cambio	7	45.174.034.993	44.745.388.875	Otros Pasivos	12	2.254.586.772	2.314.791.686
Gastos Pagados por Anticipado	8	1.417.280.505	1.997.054.458				
Total del Activo Corriente		77.190.926.616	72.678.591.164	Total del Pasivo Corriente		31.780.548.846	31.099.148.608
ACTIVO NO CORRIENTE				PASIVO NO CORRIENTE			
Propiedades, Planta y Equipo	3.b y Anexo A	33.220.832.383	32.657.125.145	Deudas Financieras	9	11.000.000.000	5.000.000.000
Cargos Diferidos		4.000.000	893.637				
Total del Activo no Corriente		33.224.832.383	32.658.018.782	Total Pasivo		42.780.548.846	36.099.148.608
TOTAL ACTIVO		110.415.758.999	105.336.609.946	Patrimonio Neto		67.635.210.153	69.237.461.338
				TOTAL PASIVO Y PATRIMONIO NETO		110.415.758.999	105.336.609.946

Las notas y anexos que se acompañan forman parte integrante de estos estados financieros.

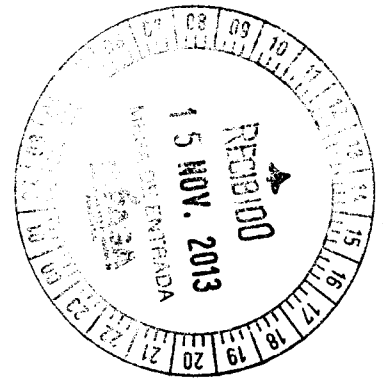

Lic. Juan Cabral
Contador


Lic. Jorge Soto
Síndico


Sr. Ernst H. Siemens
Presidente


Lic. Carlos Leguizamón
(*) Auditor

(*) Firmado a los efectos de su identificación con nuestro dictamen de fecha 12/11/2013




ESTADO DE RESULTADOS
POR LOS EJERCICIOS COMPRENDIDOS ENTRE EL 01 DE ENERO Y 30 DE SETIEMBRE 2013 Y 2012
 (Expresado en Guaraníes)


	NOTAS	Ejercicio Finalizado al	
		30.09.2013	30.09.2012
Ventas Netas	13	127.459.932.455	113.735.273.175
Costo de las Mercaderías Vendidas	Anexo F	- 100.677.152.613	- 88.851.575.166
Resultado Neto		26.782.779.842	24.883.698.009
Otros Ingresos	14	2.686.741.863	3.532.256.507
Gastos de Comercialización	Anexo H	- 6.332.617.264	- 5.507.790.417
Gastos de Administración	Anexo H	- 5.353.707.889	- 6.188.451.920
Gastos de Almacenamiento y Distribución	Anexo H	- 4.603.126.626	- 4.120.149.315
Gastos Financieros y Otros	15 y Anexo H	- 4.289.453.727	- 4.066.674.690
Ganancia ordinaria		8.890.616.199	8.532.888.174
Impuesto a la Renta		- 955.245.502	- 859.115.350
Reserva		- 396.768.484	- 383.688.641
Ganancia del Período		7.538.602.213	7.290.084.183

Las notas y anexos que se acompañan forman parte integrante de estos estados financieros.



 Lic. Juan Cabral
 Contador


 Lic. Jorge Soto
 Síndico


 Sr. Ernst H. Siemens
 Presidente

CONAUDIT
 Contadores & Auditores Asociados
 A miembros de la Red Internacional

 Lic. Carlos Leguizamón
 (*) Auditor


(*) Firmado a los efectos de su identificación con nuestro dictamen de fecha 12/11/2013




ESTADO DE EVOLUCION DEL PATRIMONIO NETO
POR LOS EJERCICIOS COMPRENDIDOS ENTRE EL 01 DE ENERO Y EL 30 DE SETIEMBRE DE 2013 Y 2012
 (Expresado en Guaraníes)


RUBROS	CAPITAL SOCIAL	RESERVAS			RESULTADOS		30.09.2013	30.09.2012
		REVALUO	LEGAL	FACULTATIVA	ACUMULADOS	DEL EJERCICIO	PATRIMONIO NETO	PATRIMONIO NETO
Saldos al inicio del periodo	35.000.000.000	15.127.133.019	5.144.925.896	5.865.094.265	9.760.755.369	0	70.897.908.549	60.382.922.039
Movimientos Subsecuentes								
Distribucion de utilidades	0	0	0	-2.412.299.897	0	0	-2.412.299.897	0
Fondo de Reserva Legal	0	0	396.768.484	0	0	-396.768.484	0	383.688.641
Reserva facultativa	0	0	0	0	0	0	0	0
Reserva de Revaluó	0	974.986.173	0	0	0	0	974.986.173	1.180.766.475
Pago de dividendos	0	0	0	0	-9.760.755.369	0	-9.760.755.369	0
Utilidad del Ejercicio	0	0	0	0	0	7.935.370.697	7.935.370.697	7.290.084.183
Saldos al 30/09/2013	35.000.000.000	16.102.119.192	5.541.694.380	3.452.794.368	0	7.538.602.213	67.635.210.153	0
Saldos al 30/09/2012	35.000.000.000	15.040.447.586	11.879.984.835	7.317.028.917	0	0	69.237.461.338	0

Las notas y anexos que se acompañan forman parte integrante de estos estados financieros



Lic. Juan Cabral
Contador


Lic. Jorge Soto
Dirigido


Sr. Ernst H. Siemens
Presidente

CONAUDIT
Consulting & Auditors Association
 A Member of Kreston International

 Lic. Carlos Leguizamón
 (*) Auditor

(*) Firmado a los efectos de su identificación con nuestro dictamen de fecha 12/11/2013




ESTADO DE FLUJO DE EFECTIVO

METODO DIRECTO


Correspondiente al periodo intermedio comprendido entre el 01 de Enero al 30 de Setiembre de 2013,
Comparativo con cifras del periodo intermedio a la misma fecha del año anterior
(Expresado en Guaraníes)


FLUJO DE EFECTIVO POR ACTIVIDADES DE OPERACIÓN	30/09/2013	30/09/2012
Efectivo recibido de Clientes por Ventas	124.565.194.654	109.880.037.522
Pago a Proveedores y Empleados	(123.211.328.534)	(96.461.814.454)
Otros Beneficios	532.404.208	963.857.078
Intereses Cobrados	2.154.337.655	688.873
Intereses Pagados	(350.962.800)	0
Impuestos, Tasas y Patentes	(1.724.873.767)	(5.335.189.122)
Efectivo neto proporcionado (aplicado) por las actividades de operación	1.964.771.416	9.047.579.897
FLUJO DE EFECTIVO POR ACTIVIDADES DE INVERSION		
Inversiones en Otras Empresas	(249.111.372)	(220.584.103)
Incorporación de Activos Fijos		
Efectivo neto proporcionado (aplicado) por las actividades de inversión	(249.111.372)	(220.584.103)
FLUJO DE EFECTIVO POR ACTIVIDADES DE FINANCIACIÓN		
Prestamos Bancarios	8.612.800.841	(1.656.241.580)
Intereses Pagados	1.305.890.414	(984.986.296)
Producto de la emisión y pago de Bonos	-	(4.500.000.000)
Pago de Dividendos	(12.200.000.000)	-
Prestamos de Accionistas	-	600.000.000
Efectivo neto proporcionado (aplicado) por las actividades de financiación	(2.281.308.745)	(6.541.227.876)
Efecto de la variación en el tipo de cambio sobre efectivo y sus equivalentes	0	253.734.751
Variación neta del efectivo	(565.648.701)	1.110.637.061
Más: Efectivo al inicio del trimestre	2.836.188.237	1.770.727.462
Efectivo al cierre del trimestre	2.270.539.536	2.881.364.523

Léase las notas y anexos que acompañan a estos Estados Financieros



Lic. Juan Cabral
Contador


Lic. Jorge Soto
Síndico


Sr. Ernst H. Siemens
Presidente


CONAUDIT
Contadores & Auditores Asociados
a member of KRESTON INTERNATIONAL
Lic. Carlos Leguizamón
(* Auditor)

(* Firmado a los efectos de su identificación con nuestro dictamen de fecha 12/11/2013



Notas a los Estados Financieros

Al 30 de Setiembre de 2013 y 2012

NOTA 1. EL ENTE

La empresa fue constituida bajo la forma jurídica de **Sociedad de Responsabilidad Limitada** el 15 de marzo de 1973 según Escritura Pública N° 2 e inscrita en el Registro Público de Comercio en el Libro Seccional respectivo y bajo el Número 230 y el folio N° 309 y siguiente de fecha 26 de abril de 1973. La sociedad se halla regida por las disposiciones de sus Estatutos, las normas legales y reglamentarias relativas a la Sociedad y al Código Civil. La duración inicial de la Sociedad fue de diez años, prorrogada el 20 de marzo de 1984 por Escritura Pública N° 94 y nuevamente en fecha 30 de junio de 1993 por Escritura Pública N° 108, folio 461 y siguiente del Registro de Contratos Comerciales "B".

En fecha 5 de agosto de 1994 fue transformada a **Sociedad Anónima**, por Escritura Pública N° 126, inscrita en el Registro Público de Comercio el día 3 de marzo de 1995, anotado bajo el N° 286, serie D, folio 2507 y siguientes, además inscrita el 22 de noviembre de 1994 en el registro de Personas Jurídicas y Asociaciones, bajo el N° 362, folio 2031, Serie A.

Conforme a lo establecido en el Acta N° 1 de Asamblea Extraordinaria de fecha 27 de octubre de 1995, Acta N° 2 de Asamblea Extraordinaria de Fecha 15 de noviembre de 1995 y el Acta N° 7 del Directorio del 29 de noviembre de 1995, la Entidad es transformada en una **Sociedad Anónima Emisora de Capital Abierto**, con el objeto de ajustarse a las disposiciones de la Comisión Nacional de Valores basados en la Ley 548/95, de tal manera a desarrollar las nuevas actividades previstas por la Entidad, formalizado en Escritura Pública N° 441, Folio 1396, Registros de Contratos Comercial "B" bajo el patrocinio de la Escribana Basilia Irene Ibarra, titular del Registro 136 e inscrita en el Registro Público de Comercio bajo el N° 842, Serie "A", Folio 802048 de fecha 22 de diciembre de 1995 y en el Registro de Personas Jurídicas y Asociaciones bajo el N° 2035 de fecha 21 de diciembre de 1.995, anotado bajo el N° 753, Folio 10171, Serie "B" y la modificación del Estatuto para ajustar a lo establecido en la Ley 1284 según Escritura Pública N° 420 de fecha 15 de setiembre de 2000, inscrita en el Registro Público de Comercio bajo en N° 845, Serie "B", Folio 8078 y sgtes, Sección Contratos y anotado en el Registro de Personas Jurídicas y Asociaciones bajo en N° 644, Folio 5609, Serie "C".


Lic. Juan Cabral
Contador


Lic. Jorge Soto
Síndico


Sr. Ernst H. Siemens
Presidente


Lic. Carlos Leguizamón G. (*)
Auditoria Externa

(*) Firmado a los efectos de su identificación con nuestro Dictamen de fecha 12/11/2013





Notas a los Estados Financieros

Al 30 de Setiembre de 2013 y 2012

Posteriormente se efectúa complemento de la Escritura N° 420 en fecha 15 de diciembre de 2000 conforme Escritura N° 35 anotado en el Registro Público de Comercio bajo el N° 846, Serie "B", Folio 8083 y sgtes, Sección Contratos y anotado en el Registro de Personas Jurídicas y Asociaciones bajo el N° 645, Folio 5630, Serie "C".

A la vez se ratifica el aumento de capital de G 2.000.000.000 a 15.000.000.000, y se establece el plazo de duración de la Sociedad en 99 años contados desde la fecha de su inscripción en el Registro de Personas Jurídicas y Asociaciones.

Por la Escritura Pública N° 63 de fecha 10/04/07, fue modificada el Estatuto Social por el aumento de Capital de G. 15.000.000.000 a 18.000.000.000, inscrita en los Registros Públicos bajo el N° 431, Serie A Folio 4554, Sección Contratos en fecha 25/07/07, y en la Sección Personas Jurídicas y Asociaciones bajo el N° 924 y al Folio 1219, Serie D de fecha 25 de julio de 2007.


La Sociedad tiene por objeto principal realizar por cuenta propia o de terceros y en su nombre o asociada a terceros, actividades de: representación, importación, exportación, transformación, industrialización y distribución al por mayor y detalle de productos, artículos y géneros de: ferretería, herramientas y máquinas herramientas manuales, electromecánicas y eléctricas y otros.


También puede realizar las siguientes operaciones, entre otras:

- Operaciones de representaciones, comisiones, consignaciones, compra venta de bienes muebles, inmuebles, rodados, semovientes y cualquier otro, y constituir sobre los mismos toda clase de derechos reales.
- Celebrar contratos de locación de servicios de obras o de cosas.
- Otorgar préstamos y contraer empréstitos, con o sin garantía ya sea de particulares, bancos oficiales, mixtos o privados, nacionales o extranjeros, o de cualesquiera instituciones de crédito en el país o fuera de el.
- Constituir, aceptar, o cancelar garantías hipotecaria, prendarias, o de cualquier otra naturaleza.
- Contraer obligaciones.




Lic. Juan Cabral
Contador


Lic. Jorge Soto
Síndico


Sr. Ernst H. Siemens
Presidente


Lic. Carlos Leguizamón G. (*)
Auditoría Externa

(*) Firmado a los efectos de su identificación con nuestro Director de fecha 12/11/2013



Notas a los Estados Financieros

Al 30 de Setiembre de 2013 y 2012

- Formar sociedades subsidiarias, efectuar fusiones, combinaciones u otra de intereses con otras personas o sociedades en el país o fuera de él.
- Celebrar contrato de transporte, acarreo o fletamento, y
- Realizar cuantas operaciones civiles, comerciales, industriales o financieras que tiendan a fomentar su objeto y sean consideradas convenientes a los intereses sociales en el país o en el extranjero.

Por la Escritura Pública N° 41 de fecha 01/11/2011, fue modificada el Estatuto Social por el aumento de Capital a la suma de G. 50.000.000.000, inscrita en los Registros Públicos bajo el N° 65, Serie A Folio 553, Sección Contratos en fecha 11/01/12, y en la Sección Personas Jurídicas y Asociaciones bajo el N° 31 y al Folio 390, Serie A de fecha 11 de enero de 2012.

NOTA 2. EJERCICIO FISCAL

El ejercicio económico y fiscal conforme a la Escritura Pública de constitución cierra el 31 de diciembre de cada año, el presente corresponde al cuadragésimo año.

NOTA 3. PRINCIPALES POLÍTICAS DE CONTABILIDAD

Para la preparación y presentación de los Estados Financieros, la Sociedad adopta las siguientes políticas de Contabilidad.

a) Base de Presentación de los Estados Financieros

Los Estados Financieros se presentan en el periodo intermedio con cierre al 30 de setiembre de 2013, comparativos con cifras de igual fecha del ejercicio anterior.




Lic. Juan Cabral
Contador



Lic. Jorge Soto
Síndico




Sr. Emilio Siemens
Presidente



CONAUDIT
Contadores & Auditores Asociados
A member of EY network
Lic. Carlos Leguizamón G. (*)
Auditoria Externa

(*) Firmado a los efectos de su identificación con nuestro Dictamen de fecha 12/11/2013



Notas a los Estados Financieros

Al 30 de Setiembre de 2013 y 2012

b) Efecto de la inflación sobre los Estados Financieros

Los Estados Financieros han sido preparados en base a cifras históricas y no se reconocen en forma integral los efectos de la inflación en la situación patrimonial y financiera de la entidad al 30 de setiembre de 2013 y 2012. Excepto el reconocimiento parcial de los efectos de la pérdida del poder adquisitivo de la moneda en el revalúo de los Bienes de Uso.

c) Moneda Extranjera

Los activos y pasivos en moneda extranjera fueron valuados a los tipos de cambios vigentes a la fecha de cierre del Balance General. Para el 30 de Setiembre de 2013 fue establecido el tipo de cambio de G 4.438,61 para Activos y de G. 4.449,57 para Pasivos por cada dólar estadounidense, de conformidad a las resoluciones de la Sub Secretaría de Estado de Tributación. Las diferencias de cambio resultantes son reconocidas como resultados.

d) Valuación de Bienes de Uso.

Los Bienes de Uso al cierre del periodo intermedio se hallan valuados a sus costos de adquisición, revaluados al 30 de setiembre de 2013 y 2012. Las depreciaciones son calculadas sobre los montos revaluados y computadas mediante cargos periódicos a resultados, suficientes para recuperar el valor de los activos sobre la base del sistema lineal, en los años estimados de vida útil.

e) Previsión para cuentas dudosas


La Sociedad realiza la previsión para malos créditos aplicando el 1% sobre el total de las Cuentas por Cobrar al cierre de cada ejercicio y no ajustándose al cierre del presente periodo intermedio y a la misma fecha del año anterior.



Lic. Juan Cabral
Contador



Lic. Jorge Solo
Síndico




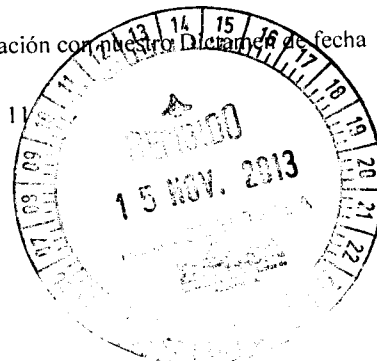
Sr. Ernst H. Siemens
Presidente

CONAUDIT
Contadores y Auditores Asociados
A member of the Institute of Chartered Accountants of Uruguay



Lic. Carlos Leguizamón G. (*)
Auditoria Externa

(*) Firmado a los efectos de su identificación con nuestro Documento de fecha 12/11/2013



Notas a los Estados Financieros

Al 30 de Setiembre de 2013 y 2012


f) Reconocimiento de Ingresos y Egresos.

Los ingresos y egresos son reconocidos de acuerdo al criterio contable de lo devengado. Bajo tal criterio los efectos de las transacciones y otros eventos son reconocidos cuando ocurren y no cuando el efectivo es recibido o pagado. Del resultado al cierre del periodo intermedio es calculado el 10% del Impuesto a la Renta.


NOTA 4. DISPONIBILIDADES


El saldo de este rubro al 30 de Setiembre de 2013 y 2012 está compuesto de la siguiente manera:

Cuenta	Saldo expresado en Guaraníes al:	
	30/09/13	30/09/12
Efectivo		
Caja M/E a Depositari- Efectivo	12.593.443	230.259.492
Caja M/E a Depositari- Cheque	33.715.092	302.769.099
Recaudaciones a Depositari	372.776.253	1.613.958.432
Total Efectivo	419.084.788	2.146.987.023
Fondo Fijo		
Tesorería	20.000.000	20.000.000
Caja Recepción	21.538.000	11.788.755
Caja Mostrador	1.300.000	1.300.000
Total Fondo Fijo	42.838.000	33.088.755


 Lic. Juan Cabral
 Contador


 Lic. Jorge Soto
 Síndico


 Sr. Ernest H. Siemens
 Presidente

CONAUDIT
 Contadores & Auditores Asociados
 Acreditados por el ICA

 Lic. Carlos Leguizamón G. (C)
 Auditoría Externa

(*) Firmado a los efectos de su identificación con nuestro Dictamen de fecha 12/11/2013



Notas a los Estados Financieros


Al 30 de Setiembre de 2013 y 2012

Banco		
Banco Nacional de Fomento	7.647.572	28.817.842
Banco Sudameris M/E	29.470.033	35.544.069
Banco Sudameris Gs.	5.767.233	5.906.620
Itau M/E	37.032.224	60.325.972
Itaú Gs.	133.897.240	137.426.558
Banco Regional M/E	601.952.814	190.794.986
Banco Regional Gs.	901.782.934	107.952.980
Banco BBVA	5.885.149	8.279.587
Banco Visión Gs.	7.502.138	94.207.184
Bancop Gs.	8.811.745	9.934.000
Bancop M/E	68.867.666	22.098.947
Total Banco	1.808.616.748	701.288.745
TOTAL DISPONIBLE	2.270.539.536	2.881.364.523


NOTA 5. CRÉDITOS POR VENTAS


En este rubro se registran las obligaciones de los Clientes Locales, Deudores Varios y otros. La cuenta Valores a Vencer son cheques adelantados de los clientes. El rubro al cierre del periodo intermedio al 30/09/13 y 30/09/12 se compone de la siguiente manera:

/ /



 Lic. Juan Cabral
 Contador


 Lic. Jorge Bato
 Síndico


 Sr. Ernst H. Siemens
 Presidente

CONAUDIT
 Contadores & Auditores Asociados
 A member of KPMG International

 Lic. Carlos Leguizamón G. (*)
 Auditoria Externa

(*) Firmado a los efectos de su identificación con nuestro Octavamen de fecha 12/11/2013




Notas a los Estados Financieros
Al 30 de Setiembre de 2013 y 2012

Cuenta	Saldo Expresado en Guaraníes al:	
	30/09/13	30/09/12
Cientes	19.418.175.131	16.053.094.598
Deudores Gestión Judicial	52.805.970	52.805.970
Cheques Devueltos	292.059.087	181.216.137
Valores a Vencer	8.074.952.983	6.006.541.075
Deudores Varios	58.801.078	183.549.294
Valores a Realizar	10.116.295	6.427.267
Valores a vencer en M/E	458.612.310	555.614.710
Adelanto a Vendedores	7.300.000	0
(-) Previsión p/ Cuentas Incobrables	(254.724.203)	(193.387.212)
TOTALES	28.118.098.651	22.845.861.839


NOTA 6. OTROS CRÉDITOS


En este rubro se registran los adelantos y préstamos a empleados, y otros créditos, los que se exponen a continuación:

Cuenta	Saldo Expresado en Guaraníes al:	
	30/09/13	30/09/12
Préstamo al Personal	112.022.264	154.707.848
Viáticos a Rendir	1.800.000	1.817.536
Garantía s/ Sucursal Mariano R. Alonso	12.285.714	0
Anticipo a Proveedores	72.547.353	31.384.676
Anticipo Proveedores del Exterior	12.317.600	21.011.409
TOTALES	210.972.931	208.921.469



Lic. Juan Cabral
Contador


Lic. Jorge Soto
Síndico


Sr. Ernst H. Siemens
Presidente

CONAUDIT
Contadores & Auditores Asociados
A member of KRESTON INTERNATIONAL

Lic. Carlos Leguizamón G. (*)
Auditoria Externa

(*) Firmado a los efectos de su identificación con nuestro sistema de fecha 12/11/2013



Notas a los Estados Financieros

Al 30 de Setiembre de 2013 y 2012

NOTA 7. BIENES DE CAMBIO

El saldo de este rubro corresponde a las mercaderías en existencia al cierre del periodo intermedio cerrado al 30 de Setiembre de 2013 y 2012, constituyéndose los fondos por obsolescencia al cierre de cada ejercicio, sin ajuste en el presente periodo intermedio. En la cuenta Importaciones en Curso se exponen los despachos pendientes, cuyos saldos se detallan a continuación:

Cuenta	Saldo Expresado en Guaraníes al:	
	30/09/13	30/09/12
Mercaderías Varias	41.675.293.254	39.167.029.667
Mercaderías Pendiente en Proceso	107.105.264	1.787.636.246
Fondo de Obsolescencia	(815.068.362)	(815.068.362)
Importaciones en Curso	4.206.704.837	4.605.791.324
TOTALES	45.174.034.993	44.745.388.875


NOTA 8. GASTOS PAGADOS POR ANTICIPADO


Este rubro se consigna los gastos pagados por anticipado, tal como se expone a continuación:

Cuenta	Saldo Expresado en Guaraníes al:	
	30/09/13	30/09/12
Impuestos Pagados por Adelantado	11.076.300	10.634.700
Seguros a Vencer	49.806.898	55.246.507
Impuestos a Vencer	37.840.922	38.262.600
Intereses a Vencer	31.164.385	144.383.563
Retención IVA Computable	160.563.433	73.101.494
Retención Renta Computable	3.720.073	2.805.987
Anticipo Impuesto a la Renta	1.084.158.494	1.241.423.607
Honorarios a Vencer	38.950.000	33.180.000
Remuneración Pagados por Adelantado	0	398.016.000
TOTALES	1.417.280.505	1.997.054.458



 Lic. Juan Cabral
 Contador


 Lic. Jorge Soto
 Síndico


 Sr. Ernst H. Siemens
 Presidente


 Lic. Carlos Leguizamón C. (*)
 Auditoría Externa

(*) Firmado a los efectos de su identificación con nuestro Dictamen de fecha 12/11/2013







Notas a los Estados Financieros

Al 30 de Setiembre de 2013 y 2012

NOTA 9. DEUDAS FINANCIERAS



Este rubro registra las obligaciones de la sociedad por deudas en concepto de préstamos de accionistas y sobregiros de cheques con Bancos de plaza. La composición es la siguiente:

Cuenta	Saldo expresado en Guaraníes al:	
	30/09/13	30/09/12
Cheques Emitidos	201.937.828	0
Doc. A Pagar Bancos	2.500.000.000	9.000.000.000
Intereses a Pagar a Bancos Gs.	86.301.370	196.616.438
Préstamos de Accionistas	9.000.000.000	600.000.000
Bonos a Pagar a CP	500.000.000	1.000.000.000
Intereses Bonos a Pagar CP- Gs.	17.342.397	552.630.065
Intereses Bonos a Vencer CP- Gs.	(3.780.833)	(423.725.930)
TOTAL CORRIENTE	12.301.800.762	10.925.520.573
NO CORRIENTE		
Bonos a Pagar L.P.	11.000.000.000	5.000.000.000
Intereses Bonos a Pagar L.P.	1.871.671.233	3.780.822
Intereses Bonos a Vencer L.P.	(1.871.671.233)	(3.780.822)
TOTAL NO CORRIENTE	11.000.000.000	5.000.000.000
TOTALES	23.301.800.762	15.925.520.573

Lic. Juan Cabral Contador Lic. Jorge Soto Síndico Sr. Ernst H. Siemens Presidente Lic. Carlos Leguizamón G. (H) Auditoría Externa

(*) Firmado a los efectos de su identificación con nuestro Dictamen de fecha 15/11/2013

Notas a los Estados Financieros

Al 30 de Setiembre de 2013 y 2012

NOTA 10. DEUDAS COMERCIALES.





Este rubro registra los compromisos pendientes de pago con proveedores de bienes y servicios. El saldo al 30 de setiembre de 2013 y 2012, se halla compuesto de la siguiente forma:

Cuenta	Saldo expresado en Guaraníes al:	
	30/09/2013	30/09/2012
Proveedores del Exterior	15.329.615.341	16.392.304.042
Proveedores Locales Gs.	383.340.667	357.631.460
Proveedores Locales M/E	364.028.245	98.104.236
TOTALES	16.076.984.253	16.848.039.738

NOTA 11. DEUDAS SOCIALES E IMPOSITIVAS

Esta cuenta registra las provisiones para pagos sociales, Impuestos y otras cuentas acreedoras al 30 de setiembre de 2013 y 2012, respectivamente:

Cuenta	Saldo expresado en Guaraníes al:	
	30/09/13	30/09/12
Instituto de Previsión Social	128.501.787	116.112.512
Direc. Gral. De Grandes Contribuyentes	955.245.502	859.115.350
Retenciones a Pagar	63.429.770	35.568.749
TOTALES	1.147.177.059	1.010.796.611

 Lic. Juan Cabral
 Contador
 Lic. Jorge Soto
 Síndico
 Sr. Ernst H. Siemens
 Presidente
 Lic. Carlos Leguizamón G. (*)
 Auditoría Externa

(*) Firmado a los efectos de su identificación con nuestro Dictamen de fecha 15/11/2013



Notas a los Estados Financieros

Al 30 de Setiembre de 2013 y 2012

NOTA 12. OTROS PASIVOS

Este rubro registra las obligaciones de la Sociedad, tal como se detalla a continuación:


Cuenta	Saldo expresado en Guaraníes al:	
	30/09/13	30/09/12
Fletes a Pagar	92.738.950	71.967.360
Fletes a Pagar M/E	177.503.425	188.445.766
Cuentas a Pagar	204.930.710	302.829.134
Cuentas a Pagar M/E	180.538.191	156.112.618
Anticipo Dep. no Identificados	112.212.892	237.602.170
Comisiones a Pagar	852.319.063	713.122.791
Seguros a Pagar	74.939.566	86.369.148
Aguinaldos a Pagar	544.489.466	471.941.496
Anticipos de Clientes	13.214.509	78.242.041
Gastos Telex a Pagar	1.700.000	8.159.162
TOTALES	2.254.586.772	2.314.791.686

NOTA 13. VENTAS NETAS

Esta cuenta registra las ventas de mercaderías deducidas las devoluciones y los descuentos concedidos. Al 30 de setiembre de 2013 y 2012 se encuentra conformada de la siguiente manera:


 Lic. Juan Cabral
 Contador


 Lic. Jorge Soto
 Síndico


 Sr. Ernst H. Siemens
 Presidente


 Lic. Carlos Leguizamón G. (*)
 Auditoría Externa

(*) Firmado a los efectos de su identificación con nuestro Dictamen de fecha 15/11/2013




Notas a los Estados Financieros


Al 30 de Setiembre de 2013 y 2012

Cuenta	Saldo expresado en Guaraníes al:	
	30/09/13	30/09/12
Ventas Contado	11.318.454.939	9.888.120.925
Ventas Crédito	123.792.179.02	111.476.597.167
(-) Devolución de Mercaderías	(3.454.591.796)	(3.764.716.953)
(-) Créditos por Ventas (Cv)	(295.909.903)	(214.818.912)
(-) Descuentos Concedidos	(4.650.757.890)	(4.574.043.113)
Débitos por ventas (Dv)	203.376.636	333.295.075
Ventas Varias	566.778.254	639.544.666
(-) Devolución de ventas varias	(19.596.809)	(48.705.680)
TOTALES	127.459.932.455	113.735.273.175


NOTA 14. OTROS INGRESOS


Este rubro registra todos los otros ingresos operativos y no operativos. La composición es la siguiente:

Cuenta	Saldo expresado en Guaraníes al:	
	30/09/13	30/09/12
Intereses Bancarios.	925.946	688.873
Diferencia de Cambio	2.153.411.709	2.831.578.823
Ingresos no Operativos	532.404.208	699.988.811
TOTALES	2.686.741.863	3.532.256.507



 Lic. Juan Cabral
 Contador


 Lic. Jorge Soto
 Síndico


 Sr. Ernst H. Siemens
 Presidente

CONAUDIT
 Contadores & Auditores Asociados
 A member of KPMG International

 Lic. Carlos Leguizamón G. (*)
 Auditoría Externa

(*) Firmado a los efectos de su identificación con nuestro Dictamen de fecha 12/11/2013



Notas a los Estados Financieros

Al 30 de Setiembre de 2013 y 2012

NOTA 15. GASTOS FINANCIEROS Y OTROS

Este rubro registra los pagos de intereses, comisiones bancarias, actos y documentos originados por las operaciones realizadas con bancos, asimismo registra la diferencia de cambio surgida por la actualización al tipo de cambio al cierre del ejercicio y algunos gastos relacionados a los bonos. La composición es la siguiente:


Cuenta	Saldo expresado en Guaraníes al:	
	30/09/13	30/09/12
Intereses, Comisiones y Gastos Bancarios	350.962.800	645.792.263
Diferencia de Cambio	3.217.093.675	2.577.844.072
Intereses devengados s/ Bonos	260.876.712	831.999.997
Intereses Pagados a Accionistas	460.520.540	11.038.358
TOTALES	4.289.453.727	4.066.674.690

NOTA 16. ENTIDADES RELACIONADAS.


La empresa se vincula a través de sus directivos con las siguientes empresas


CHACOMER S.A.E.C.A.

Nombre y Apellido	Cargo	Accionista	%	Participación en Atlantic	%
Roland Walde	Presidente	SI	22,11%	Director	11,53%
Ernesto Walde	Director	SI	22,11%	Director	11,53%
Horst Walde	Ninguno	SI	06,87%	Ninguno	3,60%
Thomas Walde	Director	SI	0,31%	Director Suplente	1,23%


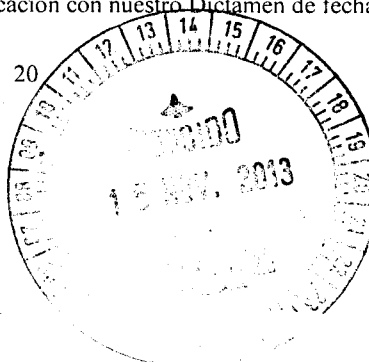

 Lic. Juan Cabral
 Contador


 Lic. Jorge Soto
 Síndico


 Sr. Ernst H. Siemens
 Presidente

CONAUDIT
 Contadores & Auditores Asociados
 A member of KRESTON INTERNATIONAL

 Lic. Carlos Leguizamón G. (*)
 Auditoría Externa

(*) Firmado a los efectos de su identificación con nuestro Dictamen de fecha 12/11/2013



Notas a los Estados Financieros

Al 30 de Setiembre de 2013 y 2012

COMAGRO S.A.E.C.A.

Nombre y Apellido	Cargo	Accionista	%	Participación en Atlantic	%
Roland Walde	Director	SI	23,10%	Director	11,53%
Ernesto Walde	Director	SI	23,10%	Director	11,53%
Horst Walde	Ninguno	SI	07,20%	Ninguno	3,60%
Thomas Walde	Director	SI	00,50%	Director Suplente	1,23%

C.C.I. S.A.E.C.A.

Nombre y Apellido	Cargo	Accionista	%	Participación en Atlantic	%
Roland Walde	Director	SI	10,85%	Director	11,53
Ernesto Walde	Vicepresidente	SI	10,85%	Director	11,53
Horst Walde	Ninguno	SI	03,56%	Ninguno	3,60%
Thomas Walde	Ninguno	SI	00,36%	Director Suplente	1,23%


ALAS S.A.

Nombre y Apellido	Cargo	Accionista	%	Participación en Atlantic	%
Ernest H. Siemens	Ninguno	SI	09,52%	Presidente	9,93 %
Roland Walde	Ninguno	SI	11,00%	Director	11,53%
Ernesto Walde	Ninguno	SI	11,00%	Director	11,53%
Horst Walde	Director	SI	03,42%	Ninguno	3,60%
Carlos Walde	Presidente	SI	10,92%	Vicepresidente	10,11%
Eldon Unruh	Vicepresidente	SI	09,50%	Director	9,97%
Nordahl Siemens	Ninguno	SI	09,50%	Director	9,97%




Lic. Juan Cabral
Contador

---0000000---



Lic. Jorge Pato
Síndico



Sr. Ernst H. Siemens
Presidente

CONAUDIT

Contadores y Auditores Asociados
A member of KRESTON International

Lic. Carlos Leguizamón G. (*)
Auditoría Externa

(*) Firmado a los efectos de su identificación con nuestro Dictamen de fecha 12/11/2013





ACTA No 214

Lugar y fecha: Asunción, 13 de Noviembre de 2013
Hora : 15:30 horas
Asistentes: Directores Titulares del Grupo "A", señores Ernst Helmut Siemens, Nordahl Siemens y Eldon Unruh. Directores Titular del Grupo "B", señor Roland Walde Contador de la firma Lic. Juan Cabral y el Síndico Titular Lic. Jorge Soto.

Orden del Día: Presentación del Informe del Departamento de Contabilidad correspondiente al tercer trimestre de 2.013, para su análisis a los efectos de presentar el Informe Trimestral a la Comisión Nacional de Valores y a la Bolsa de Valores y Productos de Asunción.
Los mismos han sido debidamente analizados por el Síndico, quien presenta a los miembros del Directorio su informe correspondiente.

Resolución: Se decide por unanimidad aprobar el informe presentado.

Cierre de la reunión: 16:30 horas.

Firmantes:

Ernst Helmut Siemens
Presidente

Roland Walde
Director Grupo B

Nordalh Siemens
Director Grupo A

Juan Cabral
Contador



Eldon Unruh
Director Grupo A

Jorge Soto
Síndico

CIGER
VEDASIT
NORTON
Yale
Traksta
IRWIN
TIGRE
BARIEX
TUPY
Nickson
BELLOTA
LOTH
Polysack
Mazafeno
JUNES
FEUL
MILKTON
Famastil
BIERL
CoCato
FRME
KISOR
Tecu Aislantes
TV

**INFORME DEL SÍNDICO CORRESPONDIENTE AL 30 DE SETIEMBRE DE 2013
POR EL EJERCICIO QUE CIERRA EL 31 DE DICIEMBRE DE 2013**

Asunción, 13 de noviembre 2013

Señores accionistas de
ATLANTIC S.A.E.C.A.

En mi carácter de Síndico Titular de "ATLANTIC S.A.E.C.A.", de acuerdo con lo dispuesto en el artículo 1.124° del Código Civil, he efectuado una revisión limitada de los documentos detallados en el párrafo I siguiente. Los documentos citados son responsabilidad del Directorio de la Sociedad. Mi responsabilidad es informar sobre dichos documentos basados en el trabajo que se menciona en el párrafo II.


I. Documentos objeto de la revisión limitada

- a) Estado de Situación Patrimonial al 30 de setiembre de 2013.
- b) Estado de Resultados por el período: 1 de julio al 30 de setiembre de 2013.
- c) Estado de Evolución del Patrimonio Neto por el período: 1 de julio al 30 de setiembre de 2013.
- d) Estado de Flujo de Efectivo por el período finalizado el 30 de setiembre de 2013.

II. Alcance de la revisión limitada

Mi examen fue realizado de acuerdo con las normas de sindicatura vigentes. Dichas normas requieren que la revisión de los documentos detallados en el párrafo I se efectúe de acuerdo con las normas de Auditoría vigentes para la revisión limitada de estados contables correspondientes a períodos intermedios e incluya la verificación de la congruencia de los documentos revisados con la información sobre las decisiones societarias expuestas en actas, y la adecuación de dichas decisiones a la Ley y a los estatutos en lo relativo a sus aspectos formales y documentales.

Para realizar mi tarea profesional sobre los documentos detallados en el párrafo I revisado el trabajo realizado por la auditoria externa quien emitió su informe de fecha 12 de noviembre de 2013 de acuerdo con las normas de auditoría vigentes para la revisión limitada de estados contables de períodos intermedios. Dicha revisión incluyó la verificación de la planificación del trabajo, de la naturaleza, alcance y oportunidad de los procedimientos aplicados y de los resultados de la revisión limitada efectuada por dicha auditoria. Una revisión limitada consiste principalmente en aplicar procedimientos analíticos a la información contable y en realizar indagaciones a los responsables en cuestiones contables y financieras. El alcance de esta revisión es sustancialmente menor al de una auditoria de estados contables, cuyo objetivo es la emisión de una opinión sobre los estados contables tomados en conjunto. Por lo tanto, no expreso tal opinión. Dado que no es responsabilidad del síndico efectuar un control de gestión, la revisión no se extendió a los criterios y decisiones empresarias de las diversas áreas de la Sociedad, cuestiones que son de responsabilidad exclusiva del Directorio.



III. Conclusión

Basado en mi revisión con el alcance descrito en el párrafo II no he tomado conocimiento de ninguna modificación importante que deba hacerse a los estados contables adjuntos, para que los mismos estén presentados de conformidad con las normas contables y profesionales.

Adicionalmente, informo que los estados contables adjuntos surgen de registro contables llevados, en sus aspectos formales, de conformidad con las disposiciones legales vigentes.


.....
Lic. Jorge E. Soto González.
Síndico Titular




BALANCE GENERAL AL 30 DE SETIEMBRE DE 2013 Y 2012
 (Expresado en Guaraníes)


PROPIEDADES, PLANTA Y EQUIPO


ANEXO A

CUENTAS	VALORES DE ORIGEN					DEPRECIACIONES					NETO RESULTANTE	
	AL INICIO DEL EJERCICIO	ALTAS Y TRANS. DEL PERIODO	BAJAS DEL PERIODO	REVALUO DEL PERIODO	AL CIERRE DEL PERIODO	ACUM. AL INICIO DEL PERIODO	%	ALTAS DEL PERIODO	BAJAS DEL PERIODO	REVALUO DEL PERIODO		ACUM. AL CIERRE DEL PERIODO
Muebles y Utiles	2.278.682.330	118.554.605	44.939.576	18.817.353	2.371.114.712	1.648.285.243	10	104.790.492	199.576	0	1.752.876.159	618.238.553
Utiles y Enseres	123.112.556	22.204.676	5.327.650	1.042.290	141.031.872	88.194.831	25	10.101.474	5.327.650	0	92.968.655	48.063.217
Maquinarias	203.384.981	108.870.000		675.954	312.930.935	180.739.842	10	2.943.306	0	0	183.683.148	129.247.787
Herramientas	6	0	0	0	6	6	20	0	0	0	6	0
Eq. Informática	549.042.263	24.584.545	19.433.988	5.987.268	560.180.088	348.463.749	25	55.296.819	19.433.988	0	384.326.580	175.853.508
Autovehiculos	1.534.067.939	0	15.135.584	11.582.748	1.530.515.103	1.146.036.162	20	85.630.059	15.135.584	0	1.216.530.637	313.984.466
Instalaciones	147.713.641	19.637.546		4.409.253	171.760.440	7	20	23.038.902	0	0	23.038.909	148.721.531
Edificio	18.572.494.690	0	0	413.018.451	18.985.513.141	4.763.994.202	3	384.317.793	0	0	5.148.311.995	13.837.201.146
Inmuebles	17.430.069.319	0	0	519.452.856	17.949.522.175	0				0	0	17.949.522.175
Otros Bienes	11	0	0	0	11	11	20	0	0	0	11	1
											0	0
TOTALES 30/09/2013	40.836.567.736	293.851.372	84.836.798	974.986.173	42.022.568.483	8.175.714.053		666.118.845	40.096.798	0	8.801.736.099	33.220.832.383
TOTALES 30/09/2012	39.311.032.615	234.534.496	93.515.495	1.180.766.475	40.632.818.091	7.441.492.515		622.855.044	88.654.613	0	7.975.692.946	32.657.125.145

Las notas que se acompañan forman parte integrante de estos estados financieros.



 Lic. Juan Cabral
 Contador


 Lic. Jorge Soto
 Síndico


 Sr. Ernst H. Siemens
 Presidente


 Lic. Carlos Leguizamón
 (*) Auditor

(*) Firmado a los efectos de su identificación con nuestro dictamen de fecha 12/11/2013



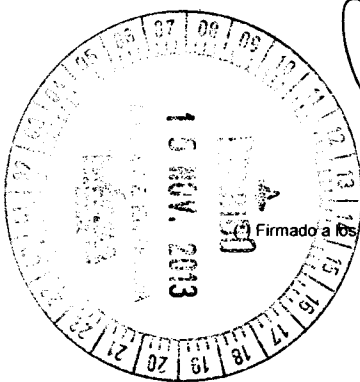
BALANCE GENERAL AL 30 DE SETIEMBRE DE 2013 Y 2012
(Expresado en Guaraníes)


ACTIVOS INTANGIBLES


ANEXO B

CUENTAS	VALORES DE ORIGEN				AMORTIZACIONES				NETO RESULTANTE
	AL INICIO DEL PERIODO	AUMENTO	DISMINUCION	AL CIERRE DEL PERIODO	ACUMULADAS AL INICIO PERIODO	DEL PERIODO	BAJAS	ACUM.AL CIERRE DEL PERIODO	
			N O APLICABLE						
TOTALES 30.09.2013	-0-	-0-	-0-	-0-	-0-	-0-	-0-	-0-	-0-
TOTALES 30.09.2012	-0-	-0-	-0-	-0-	-0-	-0-	-0-	-0-	-0-


Las notas que se acompañan forman parte integrante de estos estados financieros.




 Lic. Juan Cabral
 Contador


 Lic. Jorge Soto
 Síndico

Firmado a los efectos de su identificación con nuestro dictamen de fecha 12/11/2013


 Sr. Ernst H. Siemens
 Presidente


 Lic. Carlos Leguizamón
 (*) Auditor




BALANCE GENERAL AL 30 DE SEPTIEMBRE DE 2013 Y 2012
(Expresado en Guaraníes)


INVERSIONES, ACCIONES, DEBENTURES Y OTROS TITULOS EMITIDOS EN SERIE
PARTICIPACION EN OTRAS SOCIEDADES

ANEXO C

DENOMINACION Y CARACTERISTICA DE LOS VALORES EMISOR	CLASE	VALOR NOMINAL UNITARIO	CANTIDAD	VALOR NOMINAL TOTAL	VALOR PATRIMONIAL PROPORC.	VALOR DE LIBROS	VALOR DE COTIZACION	% DE PARTICIPAC.	ACTIVIDAD PRINCIPAL	INFORMACION SOBRE EL EMISOR		SALTIMO BALANCE	
										CAPITAL	RESULTADO	PATRIMONIO NETO	PATRIMONIO NETO
INVERSIONES TEMPORARIAS (RETAILER)					(NO APLICABLE)								
TOTAL 30.09.2013													
TOTAL 30.09.2012													


Las firmas que acompañan forman parte integrante de estos estados financieros.


Lic. Juan Cabral
Contador


Sr. Ernst H. Siemens
Presidente


Lic. Juan Cabral
Contador

(*) Firmado a los efectos de su identificación con nuestro dictamen de fecha 12/11/2013



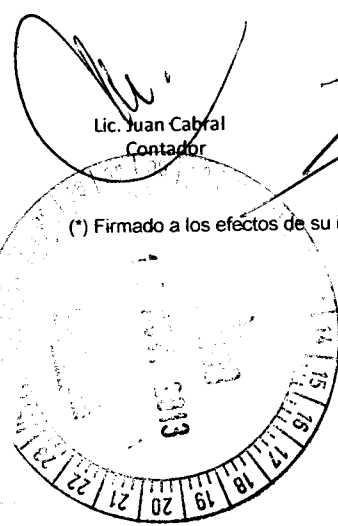
BALANCE GENERAL AL 30 DE SETIEMBRE DE 2013 Y 2012
(Expresado en Guaranies)

OTRAS INVERSIONES

ANEXO D

CUENTAS	VALOR DE COSTO	AMORTIZAC.	VALOR DE COTIZACION	VALOR REGISTRADO 30.09.2013	VALOR REGISTRADO 30.09.2012
INVERSIONES CORRIENTES (DETALLAR)					
SUBTOTAL		(NO APLICABLE)			
INVERSIONES NO CORRIENTES (DETALLAR)					
SUBTOTAL					
TOTALES					

Las notas que se acompañan forman parte integrante de estos estados financieros.



Lic. Juan Cabral
Contador

Lic. Jorge Soto
Síndico

Sr. Ernst H. Siemens
Presidente

CONAUDIT
Contadores & Auditores Asociados
A member of Kreston International

Lic. Carlos Leguizamón
(* Auditor)



(* Firmado a los efectos de su identificación con nuestro dictamen de fecha 12/11/2013


BALANCE GENERAL AL 30 DE SETIEMBRE DE 2013 Y 2012
(Expresado en Guaraníes)


PREVISIONES


ANEXO E

RUBROS	SALDOS AL INICIO DEL PERIODO	AUMENTOS	DISMINUCIONES	SALDOS AL 30.09.2013	SALDOS AL 30.09.2012
DEDUCIDAS DEL ACTIVO					
Para Cuentas Incobrables (Nota 5)	254.724.203	-	-	254.724.203	193.387.212
Fondo de Obsolescencia (Nota 7)	815.068.362	-	-	815.068.362	815.068.362
TOTAL	1.069.792.565	-	-	1.069.792.565	1.008.455.574
INCLUIDAS EN EL PASIVO					
TOTAL	-	-	-	-	-


Las notas que se acompañan forman parte integrante de estos estados financieros.


 Lic. Juan Cabral
 Contador


 Sr. Ernst H. Siemens
 Presidente


 Lic. Carlos Leguizamón
 (*) Auditor

(*) Firmado a los efectos de su identificación con nuestro dictamen de fecha 12/11/2013




BALANCE GENERAL AL 30 DE SETIEMBRE DE 2013 Y 2012
 (Expresado en Guaraníes)


**COSTO DE MERCADERIAS O PRODUCTOS VENDIDOS O
 SERVICIOS PRESTADOS**


ANEXO F

DETALLE	PERIODO AL 30.09.2013		PERIODO AL 30.09.2012	
I. COSTO DE MERCADERIAS O PRODUCTOS VENDIDOS				
Existencias al Comienzo del Ejercicio	32.880.091.607	32.880.091.607	38.777.518.064	38.777.518.064
Mercaderías de reventa				
Compras y Costos de Producción del Ejercicio				
a) Compras	113.287.422.622	113.287.422.622	91.028.723.015	91.028.723.015
Existencia al cierre del Ejercicio				
Mercaderías de reventa	45.490.361.616	45.490.361.616	40.954.665.913	40.954.665.913
II. COSTO DE SERVICIOS PRESTADOS				
COSTO DE MERCADERIAS O PRODUCTOS VENDIDOS Y SERVICIOS PRESTADOS		100.677.152.613		88.851.575.166

Las notas que se acompañan forman parte integrante de estos estados financieros.


 Lic. Juan Cabral
 Contador


 Lic. Jorge Soto
 Síndico


 Ernst H. Siemens
 Presidente


 Lic. Carlos Leguizamón
 (*) Auditor

(*) Firmado a los efectos de su identificación con nuestro dictamen de fecha 12/11/2013




BALANCE GENERAL AL 30 DE SETIEMBRE DE 2013 Y 2012
 (Expresado en Guaraníes y Moneda Extranjera)


ACTIVOS Y PASIVOS EN MONEDA EXTRANJERA


ANEXO G

DETALLE	MONEDA EXTRANJERA			MONEDA LOCAL	
	CLASE	MONTO	CAMBIO VIGENTE	AL 30/09/2013	AL 30/09/2012
ACTIVO					
ACTIVOS CORRIENTES					
Caja Moneda Extranjera	US\$	10.432,20	4.439	46.308.535	533.028.591
Banco Sudameris	US\$	6.638,89	4.439	29.470.033	35.544.069
Regional M/E	US\$	135.605,50	4.439	601.952.814	190.794.986
Itaú	US\$	8.342,47	4.439	37.032.224	60.625.972
Bancop M/E	US\$	15.514,23	4.439	68.867.666	22.098.947
Valores a Vencer M/E	US\$	103.314,33	4.439	458.612.310	555.614.710
Anticipos Proveedores del Exterior	US\$	0,00	4.439	0	21.011.409
SUBTOTALES	US\$	279.847,62		1.242.243.582	1.418.718.684
TOTALES	US\$	279.847,62		1.242.243.582	1.418.718.684
PASIVOS CORRIENTES					
Proveedores del Exterior	US\$	3.444.857,38	4.450	15.329.615.341	16.392.304.042
Proveedores Locales M/E	US\$	81.804,10	4.450	364.028.245	98.104.236
Fletes a Pagar M/E	US\$	39.888,41	4.450	177.503.425	188.445.766
Cuentas a Pagar M/E	US\$	40.570,38	4.450	180.538.191	156.112.618
SUBTOTALES	US\$	3.607.120,27		16.051.685.202	16.834.966.662
PASIVOS NO CORRIENTES					
Bonos a Pagar LP	US\$	0,00	0	0	0
Intereses Bonos a Pagar LP	US\$	0,00	0	0	0
SUBTOTALES	US\$	0,00	0	0	0
TOTALES	US\$	3.607.120,27		16.051.685.202	16.834.966.662

Las notas que se acompañan forman parte integrante de estos estados financieros.


 Lic. Juan Cabral
 Contador

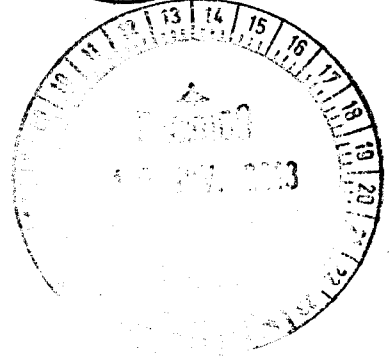

 Lic. Jorge Soto
 Sd/co


 Sr. Ernst M. Siemens
 Presidente

CONAUDIT
 Contadores y Auditores Asociados
 A member of KPMG International

 Lic. Carlos Leguizamón
 (*) Auditor

(*) Firmado a los efectos de su identificación con nuestro dictamen de fecha 12/11/2013




ANEXO H

BALANCE GENERAL AL 30 DE SETIEMBRE DE 2013 Y 2012
(Expresado en Guaraníes)


INFORMACION REQUERIDA SOBRE COSTOS Y GASTOS


RUBROS	COSTO DE BIENES CAMBIO	GASTOS DE				TOTAL	
		ADMINIST/INFORM.	COMERCIALIZACION	ALMACEN./DISTRIB.	FINANCIEROS Y OTROS	30/09/2013	30/09/2012
Remuneraciones de administradores, directores, síndicos y consejo de vigilancia	0	1.148.040.000	597.710.000		0	1.745.750.000	1.633.770.000
Honorarios y remuneraciones por servicios	0	204.505.696	0	0	0	204.505.696	137.751.184
Salarios, Sueldos y Jornales	0	1.229.584.257	1.569.398.189	1.934.990.324	0	4.733.972.770	4.821.051.082
Contribuciones sociales	0	174.194.615	266.618.649	294.884.737	0	735.698.001	699.160.739
Comisiones Pagados	0	0	2.609.198.179	0	0	2.609.198.179	2.239.589.353
Gastos de publicidad y propaganda	0	0	518.831.130	0	0	518.831.130	409.783.520
Impuestos, Tasas y contribuciones	0	176.573.578	0	7.723.713	0	184.297.291	159.114.685
Servicios Básicos	0	64.899.078	57.311.041	41.245.094	0	163.455.213	127.366.897
Egresos no Operativos	0	1.442.723.536	0	0	0	1.442.723.536	2.027.501.623
Depreciación de propiedades, plantas y equipos	0	236.217.582	107.252.802	322.648.461	0	666.118.845	622.855.044
Interese, Comisiones y Gastos Bancarios	0	0	0	0	350.962.800	350.962.800	645.792.263
Intereses Devengados sobre Bonos	0	0	0	0	260.876.712	260.876.712	831.999.997
Intereses Pagados Accionistas	0	0	0	0	460.520.540	460.520.540	11.038.358
Diferencia de Cambio	0	0	0	0	3.217.093.675	3.217.093.675	2.577.844.072
Otros Gastos	0	676.969.547	606.297.274	2.001.634.297	0	3.284.901.118	2.938.447.525
Costo de Ventas de Mercaderías	100.677.152.613	0	0	0	0	100.677.152.613	88.851.575.166
TOTALES 30/09/2013	100.677.152.613	5.353.707.889	6.332.617.264	4.603.126.626	4.289.453.727	121.256.058.119	0
TOTALES 30/09/2012	88.851.575.166	6.188.451.920	5.507.790.417	4.120.149.315	4.066.674.690	0	108.734.641.508

Las notas que se acompañan forman parte integrante de estos estados financieros.




 Sr. Juan Calvar
 Director General


 Sr. Ernest H. Siemens
 Presidente


 Sr. Juan Leguizamón
 (*) Auditor




Firmado a los efectos de su ratificación con nuestro actamen de fecha 12/11/2013


BALANCE GENERAL AL 30 DE SETIEMBRE DE 2013 Y 2012
DATOS ESTADISTICOS
ANEXO I


INDICADORES OPERATIVOS	ACUMULADO AL FIN DEL PERIODO	
	30.09.2013	30.09.2012
Volumen de Ventas (en Guaraníes)	127.459.932.455	113.735.273.175
Cantidad de Empleados y Obreros	146	143
Consumo de Energía (en Guaraníes)	91.624.664	80.238.950

Las notas que se acompañan forman parte integrante de estos estados financieros.


 Lic. Juan Cabral
 Contador


 Lic. Jorge Soto
 Síndico


 Sr. Ernst H. Siemens
 Presidente


CONAUDIT
 Contadores y Auditores Asociados
 A member of KRESTON International
 Lic. Carlos Leguizamón
 (*) Auditor

(*) Firmado a los efectos de su identificación con nuestro dictamen de fecha 12/11/2013



BALANCE GENERAL AL 30 DE SETIEMBRE DE 2013 Y 2012
(Expresado en Guaraníes)

INDICES ECONOMICOS - FINANCIEROS

ANEXO J


INDICADORES OPERATIVOS	ACUMULADO AL FIN DEL PERIODO	
	30.09.2013	30.09.2012
LIQUIDEZ (1)	2,43%	2,34%
ENDEUDAMIENTO (2)	0,63%	0,52%
RENTABILIDAD (3)	0,15%	0,14%

1) <u>Activo Corriente</u>	<u>77.159.762.231</u>	2,43%	<u>72.678.591.164</u>	2,34%
Pasivo Corriente	31.749.384.461		31.099.148.608	
2) <u>Total del Pasivo</u>	<u>42.749.384.461</u>	0,63%	<u>36.099.148.608</u>	0,52%
Patrimonio Neto	67.635.210.153		69.237.461.338	
3) <u>Resultado antes del Impuesto a la Renta</u>	<u>8.890.616.199</u>	0,15%	<u>8.532.888.174</u>	0,14%
Patrimonio Neto Excluido el Resultado del Ejerc.	60.096.607.940		61.947.377.155	


Las notas que se acompañan forman parte integrante de estos estados financieros.


Lic. Juan Cabral
Contador


Lic. Jorge Soto
Síndico


Sr. Erich H. Siemens
Presidente

CONAUDIT
Contadores y Auditores Asociados
A member of Kreston


Lic. Carlos Leguizamón
(*) Auditor

(*) Firmado a los efectos de su identificación con nuestro dictamen de fecha 12/11/2013

