

ESTADOS CONTABLES

Por el ejercicio anual N° 40 iniciado el 01/01/2013 al 31/12/2013 presentado en forma comparativa con el ejercicio anterior

Denominación: ATLANTIC S.A.E.C.A.

Domicilio legal : R.I 18 Pitiantuta No 1191 y Rivarola Matto.

Actividad principal: Importación.

Inscripción en el Registro Público de Comercio N° 842 de los Estatutos Sociales y sus modificaciones N° 845 y 846.

Inscripción en la Comisión Nacional de Valores: N° 018 según Resolución N° 176/95.


Inscripción en la Bolsa de Valores y Productos de Asunción Sociedad Anónima: N° 024 según Resolución N° 85/95.

Fecha de vencimiento del Estatuto o Contrato Social: Año 2093.


Composición del Capital

Acciones


Cantidad	Tipo	N° de Votos que otorga c/u	Suscripto G.	Integrado G.
10.500	Nominativas	5	10.500.000.000	10.500.000.000
24.500	Nominativas	1	24.500.000.000	24.500.000.000
			35.000.000.000	35.000.000.000



Lic. Juan Cabral
Contador




Lic. Jorge Soto
Síndico




Sr. Ernst H. Siemens
Presidente

CONAUDIT
Contadores & Auditores Asociados
A miembros de Quilmesa, Asunción



Lic. Carlos Leguizamón
(*) Auditor


(*) Firmado a los efectos de su identificación con nuestro dictamen de fecha 14/03/2014




BALANCE GENERAL AL 31 DE DICIEMBRE DE 2013 Y 2012
(Expresado en Guaraníes)


ACTIVO	NOTAS	31.12.2013	31.12.2012	PASIVO	NOTAS	31/12/2013	31/12/2012
ACTIVO CORRIENTE				PASIVO CORRIENTE			
Disponibilidades	4	2.342.118.156	2.836.188.237	Deudas Financieras	9	10.500.000.000	13.351.945.122
Créditos por Ventas	5	29.724.198.432	25.217.696.052	Deudas Comerciales	10	18.689.946.971	11.822.123.631
Otros Créditos	6	169.367.152	216.637.729	Deudas Sociales e Impositivas	11	224.458.427	348.418.501
Bienes de Cambio	7	45.545.997.235	37.084.626.515	Otros Pasivos	12	2.045.417.289	1.940.609.970
Gastos Pagados por Anticipado	8	664.195.172	369.948.291				
Total del Activo Corriente		78.445.876.147	65.725.096.824	Total del Pasivo Corriente		31.459.822.687	27.463.097.224
ACTIVO NO CORRIENTE				PASIVO NO CORRIENTE			
Propiedades, Planta y Equipo	3.b y Anexo A	33.769.430.273	32.662.853.683	Deudas Financieras	9	11.030.136.987	0
Cargos Diferidos		4.000.000	0				
Total del Activo no Corriente		33.773.430.273	32.662.853.683	Total Pasivo		42.489.959.674	27.463.097.224
TOTAL ACTIVO		112.219.306.420	98.387.950.507	Patrimonio Neto		69.729.346.746	70.924.853.283
				TOTAL PASIVO Y PATRIMONIO NETO		112.219.306.420	98.387.950.507

Las notas y anexos que se acompañan forman parte integrante de estos estados financieros.



Lic. Juan Cabral
Contador


Lic. Jorge Soto
Síndico


Sr. Ernst H. Siemens
Presidente


CONAUDIT
Contadores & Asociados Auditores
a miembros del Colegio Profesional de Contadores
Lic. Carlos Leguizamón
(*) Auditor

(*) Firmado a los efectos de su identificación con nuestro dictamen de fecha 14/03/2014




ESTADO DE RESULTADOS
POR LOS EJERCICIOS COMPRENDIDOS ENTRE EL 01 DE ENERO Y 31 DE DICIEMBRE 2013 Y 2012
 (Expresado en Guaraníes)


	NOTAS	Ejercicio Finalizado al	
		31.12.2013	31.12.2012
Ventas Netas	13	173.980.256.427	156.687.541.426
Costo de las Mercaderías Vendidas	Anexo F	(137.935.479.576)	(123.684.841.653)
Resultado Neto		36.044.776.851	33.002.699.773
Otros Ingresos	14	3.516.147.872	4.537.067.195
Gastos de Comercialización	Anexo H	(8.798.608.611)	(7.659.569.764)
Gastos de Administración	Anexo H	(7.626.013.920)	(5.421.592.161)
Gastos de Almacenamiento y Distribución	Anexo H	(6.107.611.527)	(5.661.308.559)
Gastos Financieros y Otros	15 y Anexo H	(6.069.854.956)	(7.178.254.385)
Ganancia ordinaria		10.958.835.709	11.619.042.099
Impuesto a la Renta		(1.179.199.246)	(1.344.562.763)
Reserva		(488.981.823)	(513.723.967)
Ganancia del Período		9.290.654.640	9.760.755.369

Las notas y anexos que se acompañan forman parte integrante de estos estados financieros.



 Lic. Juan Cabral
 Contador


 Lic. Jorge Soto
 Síndico


 Sr. Ernst H. Siemens
 Presidente

CONAUDIT
 Contadores & Auditores Apertados
 A miembros del ICAE (Instituto Costarricense de Auditoría y Contabilidad)

 Lic. Carlos Leguizamón
 (*) Auditor


(*) Firmado a los efectos de su identificación con nuestro dictamen de fecha 14/03/2014





ESTADO DE EVOLUCION DEL PATRIMONIO NETO
POR LOS EJERCICIOS COMPRENDIDOS ENTRE EL 01 DE ENERO Y EL 31 DE DICIEMBRE DE 2013 Y 2012
 (Expresado en Guaraníes)

RUBROS	CAPITAL SOCIAL	RESERVAS			RESULTADOS		31.12.2013	31.12.2012
		REVALUO	LEGAL	FACULTATIVA	ACUMULADOS	DEL EJERCICIO	PATRIMONIO NETO	PATRIMONIO NETO
Saldos al inicio del periodo	35.000.000.000	15.127.133.019	5.144.925.896	5.865.094.265	26.944.734	9.760.755.369	70.924.853.283	60.382.922.039
Movimientos Subsecuentes								
Distribucion de utilidades	0	0	0	(2.412.299.897)	0	0	(2.412.299.897)	0
Fondo de Reserva Legal	0	0	488.981.823	0	0	0	488.981.823	513.723.967
Reserva facultativa	0	0	0	0	0	0	0	0
Reserva de Revaluó	0	1.224.857.000	0	0	0	0	1.224.857.000	1.267.451.908
Pago de dividendos	0	0	0	0	-26.944.734	-9.760.755.369	(9.787.700.103)	(1.000.000.000)
Utilidad del Ejercicio	0	0	0	0	0	9.290.654.640	9.290.654.640	9.760.755.369
Saldos al 31/12/2013	35.000.000.000	16.351.990.019	5.633.907.719	3.452.794.368	0	9.290.654.640	69.729.346.746	0
Saldos al 31/12/2012	35.000.000.000	15.127.133.019	5.144.925.896	5.865.094.265	26.944.734	9.760.755.369	70.924.853.283	

Las notas y anexos que se acompañan forman parte integrante de estos estados financieros


 Lic. Juan Cabral
 Contador


 Lic. Jorge Soto
 Síndico


 Sr. Erna H. Siemens
 Presidente

CONAUDIT
 Contadores & Auditores Asociados
 a miembros de la SAECA

 Lic. Carlos Leguizamón
 (*) Auditor


(*) Firmado a los efectos de su identificación con nuestro dictamen de fecha 14/03/2014


ESTADO DE FLUJO DE EFECTIVO
METODO DIRECTO


Correspondiente al periodo intermedio comprendido entre el 01 de Enero al 31 de Diciembre de 2013,
 Comparativo con cifras del periodo intermedio a la misma fecha del año anterior
 (Expresado en Guaraníes)

FLUJO DE EFECTIVO POR ACTIVIDADES DE OPERACIÓN	31/12/2013	31/12/2012
Ventas Netas (Cobros Netos a Clientes)	169.475.504.399	158.590.331.031
Costo de Ventas (Pagos Netos a Proveedores)	(151.476.717.894)	(125.613.499.225)
Otros Ingresos	3.516.147.872	1.337.481.058
Efectivo Pagado a Empleados	(13.435.384.787)	(13.047.905.721)
Efectivo usado por otras Actividades	(1.365.470.558)	(7.037.333.888)
Efectivo por Actividades Operativas antes de cambios en los pasivos de operaciones	6.714.079.032	14.229.073.255
Disminución en pasivos operativos		
Cheques Emitidos	0	(1.127.928.213)
Efectivo Neto por Actividades operativas antes del Impuesto a la Renta	6.714.079.032	13.101.145.042
Pago Impuesto a la Renta	(1.031.578.188)	(1.846.534.993)
Efectivo neto generado por las actividades de operación	5.682.500.844	11.254.610.049
FLUJO DE EFECTIVO POR ACTIVIDADES DE INVERSION		
Compra de Bienes de Uso	(767.913.476)	(348.737.826)
Efectivo neto proporcionado (aplicado) por las actividades de inversión	(767.913.476)	(348.737.826)
FLUJO DE EFECTIVO POR ACTIVIDADES DE FINANCIACIÓN		
Pago de Dividendos	(12.200.000.000)	(1.000.000.000)
Documentos a Pagar a Bancos	0	(2.000.000.000)
Intereses a Pagar a Bancos	0	(153.322.811)
Bonos a Pagar	(2.321.808.135)	(6.303.342.460)
Préstamos de Accionistas	10.500.000.000	0
Intereses Pagados a Accionistas	(617.397.248)	(11.564.386)
Intereses Devengado sobre Bonos	(769.452.066)	(994.849.204)
Efectivo neto por actividades de financiación	(5.408.657.449)	(10.463.078.861)
Efecto neto de la variación en el tipo de cambio	(1.506.589.586)	622.667.413
Variación neta del efectivo	(494.070.081)	1.065.460.775
Más: Efectivo y sus equivalentes al inicio del ejercicio	2.836.188.237	1.770.727.462
Efectivo y sus equivalentes al cierre del ejercicio	2.342.118.156	2.836.188.237


Léase las notas y anexos que acompañan a estos Estados Financieros


 Lic. Juan Cabral
 Contador


 Lic. Jorge Sisto
 Síndico


 Sr. Ernst H. Siemens
 Presidente

CONAUDIT
 Contadores & Auditores Asociados
 A member of Ernst & Young Global Limited


 Lic. Carlos Leguizamón
 (*) Auditor

(*) Firmado a los efectos de su identificación con nuestro dictamen de fecha 14/03/2014

Notas a los Estados Financieros
Al 31 de Diciembre de 2013 y 2012

NOTA 1. EL ENTE

La empresa fue constituida el 15 de marzo de 1973 bajo la forma jurídica de **Sociedad de Responsabilidad Limitada** según Escritura Pública N° 2 e inscrita en el Registro Público de Comercio en el Libro Seccional respectivo y bajo el Número 230, al folio N° 309 y siguiente de fecha 26 de abril de 1973. La sociedad se halla regida por las disposiciones de sus Estatutos, las normas legales y reglamentarias relativas a la Sociedad y al Código Civil.


El 5 de agosto de 1994 fue transformada en Sociedad Anónima, por Escritura Pública N° 126, inscrita en el Registro Público de Comercio el día 3 de marzo de 1995, anotada bajo el N° 286, serie D, folio 2507 y siguientes.

El 29 de noviembre de 1995 para dar cumplimiento a las disposiciones de la Comisión Nacional de Valores y la Ley N° 548/95, la entidad se transforma en una Sociedad Anónima Emisora de Capital Abierto.

La Sociedad tiene por objeto principal la exportación e importación de mercaderías, por cuenta propia, o de terceros y su distribución y venta al por mayor y menor en locales propios y/o arrendados.

También puede realizar las siguientes operaciones, entre otras, tales como:


- Representaciones, comisiones, consignaciones, compra venta de bienes muebles, inmuebles, rodados, semovientes y cualquier otro, y constituir sobre los mismos toda clase de derechos reales.
- Celebrar contratos de locación de servicios de obras o de cosas.
- Otorgar préstamos y contraer empréstitos, con o sin garantía ya sea de particulares, bancos oficiales, mixtos o privados, nacionales o extranjeros, o de cualesquiera instituciones de crédito en el país o fuera de él.
- Constituir, aceptar, o cancelar garantías hipotecaria, prendarias, o de cualquier otra naturaleza.
- Contraer obligaciones.




Lic. Juan Cabral
Contador



Lic. Jorge Soto
Síndico



Sr. Ernst H. Siemens
Presidente



CONAUDIT
Contadores & Auditores Públicos
A member of Arthur Andersen
Lic. Carlos Leguizamón G. (*)
Auditor Externo

(*) Firmado a los efectos de su identificación con nuestro Dictamen de fecha 14/03/2014

Notas a los Estados Financieros

Al 31 de Diciembre de 2013 y 2012

- Formar sociedades subsidiarias, efectuar fusiones, combinaciones u otra de intereses con otras personas o sociedades en el país o fuera de él.
- Celebrar contrato de transporte, acarreo o fletamento, y
- Realizar cuantas operaciones civiles, comerciales, industriales o financieras que tiendan a fomentar su objeto y sean consideradas convenientes a los intereses sociales en el país o en el extranjero.

NOTA 2. EJERCICIO FISCAL

El ejercicio económico y fiscal conforme a la Escritura de Constitución cierra el 31 de diciembre de cada año, por lo tanto los estados financieros abarcarán el periodo comprendido entre el 01 de enero al 31 de diciembre de cada año civil. Debido a que la sociedad inició sus actividades el 15 de marzo de 1.973, el presente periodo fiscal corresponde al cuadragésimo año.

NOTA 3. PRINCIPALES POLÍTICAS DE CONTABILIDAD

Para la preparación y presentación de los estados financieros, la sociedad adopta las siguientes principales políticas de contabilidad, siguiendo los lineamientos generales de las prácticas contables usuales en el país.

a) Base de Presentación de los Estados Financieros


Los estados financieros se presentan al cierre del periodo 31 de diciembre de 2.013, comparativos con cifras de igual fecha del ejercicio anterior.

b) Efecto de la inflación sobre los Estados Financieros


Los estados financieros han sido preparados en base a cifras históricas, no reconocen en forma integral los efectos de la inflación en la situación patrimonial y financiera de la sociedad al 31 de diciembre 2.013, ni el resultado de sus operaciones debido a que los ajustes por la variación monetaria no constituyen todavía una práctica contable aceptada en el Paraguay. El revalúo de sus bienes de uso constituye un reconocimiento parcial de los efectos de la pérdida del poder adquisitivo de la moneda, según procedimientos descriptos a continuación; igualmente constituye una excepción el tratamiento contable de la conversión de moneda extranjera descripto en d) de esta misma nota.



Lic. Juan Cabral
Contador



Lic. Jorge Soto
Síndico




Sr. Ernst H. Siemens
Presidente

CONAUDIT
Contadores & Auditores Asociados
A member of Kreston International



Lic. Carlos Leguizamón G. (*)
Auditor Externo

(*) Firmado a los efectos de su identificación con nuestro Dictamen de fecha 14/03/2014



Notas a los Estados Financieros

Al 31 de Diciembre de 2013 y 2012

c) Valuación de Propiedades, Planta y Equipos

Los bienes de uso se hallan valuados a sus costos de adquisición, revaluados al 31 de diciembre de 2013 y 2012. Las depreciaciones son calculadas sobre los montos revaluados y computadas mediante cargos periódicos a resultados, suficientes para recuperar el valor de los activos sobre la base del sistema lineal, en los años estimados de vida útil.

d) Moneda Extranjera

Los activos y pasivos en moneda extranjera fueron valuados a los tipos de cambios vigentes a la fecha de cierre del balance general. Para el 31 de diciembre de 2013 fue establecido el tipo de cambio de Gs 4.585,44 para activos y de Gs 4.610,91 para pasivos por cada dólar estadounidense, de conformidad a las resoluciones de la Sub Secretaría de Estado de Tributación. Las diferencias de cambio resultantes son reconocidas como resultados.

e) Previsión para cuentas dudosas





La Sociedad realiza la previsión para malos créditos aplicando el 1% sobre el total de las "Cuentas por Cobrar" al cierre de cada ejercicio.

f) Reconocimiento de Ingresos y Egresos

Los ingresos y egresos son reconocidos de acuerdo al criterio contable de lo devengado. Bajo tal criterio los efectos de las transacciones y otros eventos son reconocidos cuando ocurren y no cuando el efectivo es recibido o pagado.


NOTA 4. DISPONIBILIDADES

El saldo de este rubro está compuesto por fondos disponibles en poder de la entidad y en bancos de plaza, cuentas corrientes y de ahorro en guaraníes y dólares norteamericanos. Su composición es como sigue:

 Lic. Juan Cabral Contador	 Lic. Jorge Soto Síndico	 Sr. Ernst H. Siemens Presidente	 Lic. Carlos Leguizamón G. (*) Auditor Externo
---	---	--	---

CONAUDIT
Contadores & Auditores Asociados
A member of the Institute of Chartered Accountants of Uruguay


(*) Firmado a los efectos de su identificación con nuestro Dictamen de fecha 14/03/2014




Notas a los Estados Financieros

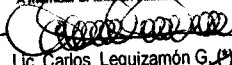
Al 31 de Diciembre de 2013 y 2012

Cuenta	Saldo expresado en Guaraníes (U)	
	31/12/13	31/12/12
Efectivo		
Recaudaciones a Depositar	960.159.857	104.603.136
Caja M/E a Depositar- Efectivo	89.856.830	555.764.140
Caja M/E a Depositar- Cheque	83.681.201	33.595.711
Total Efectivo	1.133.697.888	693.962.987
Fondo Fijo		
Tesorería	20.000.000	20.000.000
Caja Recepción	24.927.500	16.780.263
Caja Mostrador	2.600.000	1.300.000
Total Fondo Fijo	47.527.500	38.080.263
Banco		
Banco Nacional de Fomento	7.077.127	3.119.216
Banco Sudameris M/E	52.347.816	121.091.267
Banco Sudameris Gs.	27.409.070	14.994.268
Itau M/E	33.138.821	106.625.672
Itaú Gs.	5.631.552	365.790.841
Banco Regional M/E	478.515.634	273.115.603
Banco Regional Gs.	430.396.653	1.120.608.703
Banco BBVA	11.010.131	6.355.331
Banco Visión Gs.	40.601.937	61.613.113
Bancop Gs.	7.113.819	9.934.000
Bancop M/E	67.650.208	20.896.973
Total Banco	1.160.892.768	2.404.144.987
TOTAL DISPONIBLE	2.342.118.156	2.836.188.237



 Lic. Juan Cabral
 Contador


 Lic. Jorge Soto
 Síndico


 Sr. Erno H. Siemens
 Presidente

CONAUDIT
 Contadores & Auditores Asociados
 A member of the Big 4 International

 Lic. Carlos Leguizamón G. (P)
 Auditor Externo

(*) Firmado a los efectos de su identificación con nuestro Dictamen de fecha 14/03/2014



Notas a los Estados Financieros

Al 31 de Diciembre de 2013 y 2012





NOTA 5. CRÉDITOS POR VENTAS

En este rubro se registran las obligaciones de los "Clientes Locales", "Deudores Varios" y otros. La cuenta "Valores a Vencer" son cheques adelantados de los clientes. El rubro al cierre del periodo al 31/12/13 y 31/12/12 se compone de la siguiente manera:

Cuenta	Saldo Expresado en Guaraníes al	
	31/12/2013	31/12/2012
Cientes	20.341.115.669	17.397.416.267
Cheques Devueltos	338.020.600	198.199.536
Valores a Vencer	7.551.149.445	7.193.949.571
Deudores Gestión Judicial	168.948.356	52.805.970
Deudores Varios	73.679.163	112.167.129
Valores a Realizar	11.207.805	8.631.273
Valores a Vencer en M/E	1.551.223.793	509.250.509
(-) Previsión p/ Cuentas Incobrables (Anexo E)	(300.244.428)	(254.724.203)
TOTALES	29.721.198.432	25.219.596.052

NOTA 6. OTROS CRÉDITOS


En este rubro se registran los adelantos y préstamos a empleados, y otros créditos, los que se exponen a continuación:

Lic. Juan Cabral Lic. Jorge Soto Sr. Ernst H. Siemens Lic. Carlos Leguizamón G. (*)
 Contador Síndico Presidente Auditor Externo

CONAUDIT
 Contadores y Auditores Asociados
 A member of KPMG International

(*) Firmado a los efectos de su identificación con nuestro Dictamen de fecha 14/03/2014



Notas a los Estados Financieros

Al 31 de Diciembre de 2013 y 2012

Cuenta	Saldo Expresado en Guaraníes al:	
	31/12/13	31/12/12
Préstamo al Personal	108.442.498	141.434.991
Viáticos a Rendir	1.126.640	1.707.286
Anticipo a Proveedores	42.750.394	12.053.135
Anticipo Proveedores del Exterior	0	19.942.317
Adelanto a Vendedores	0	41.500.000
Garantía s/ Sucursal Mariano R. Alonso	17.047.620	0
TOTALES	169.367.152	216.637.729


NOTA 7. BIENES DE CAMBIO


El saldo corresponde a las mercaderías en existencia, de fondos por obsolescencia y los pendientes de despacho que se exponen en la cuenta Mercaderías en Tránsito, tal como se detalla a continuación:


Cuenta	Saldo Expresado en Guaraníes al:	
	31/12/13	31/12/12
Mercaderías Varias	43.422.423.326	34.638.466.611
Mercaderías Pendiente en Proceso	19.129.591	751.195.645
Fondo de Obsolescencia (Anexo E)	(815.068.362)	(815.068.362)
Mercaderías en Tránsito	2.919.512.680	2.510.032.621
TOTALES	45.545.997.235	37.084.626.515

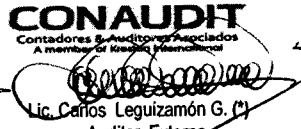
NOTA 8. GASTOS PAGADOS POR ANTICIPADO

En este rubro se consigna los gastos pagados por anticipado, tal como se expone a continuación:


 Lic. Juan Cabral
 Contador


 Lic. Jorge Soto
 Síndico


 Sr. Ernst H. Siemens
 Presidente


CONAUDIT
Contadores & Auditores Asociados
 A member of KPMG Network
 Lic. Carlos Leguizamón G. (*)
 Auditor Externo

(*) Firmado a los efectos de su identificación con nuestro Dictamen de fecha 14/03/2014

Notas a los Estados Financieros


Al 31 de Diciembre de 2013 y 2012


Cuenta	Saldo Expresado en Guaraníes al	
	31/12/13	31/12/12
Anticipo Impuesto a la Renta	166.909.171	314.530.229
Seguros a Vencer	31.788.015	36.458.062
Honorarios a Vencer	24.700.000	18.960.000
Retención IVA Computable	440.797.986	0
TOTALES	664.195.172	369.948.291


NOTA 9. DEUDAS FINANCIERAS


Este rubro registra las obligaciones de la sociedad en concepto de préstamos, sobregiros de cheques con bancos de plaza, bonos e intereses sobre bonos. La composición es la siguiente:

Cuenta	Saldo expresado en Guaraníes al	
	31/12/13	31/12/12
Doc. A Pagar Bancos	0	8.000.000.000
Intereses a Pagar a Bancos Gs.	0	175.041.095
Bonos a Pagar a CP	0	5.000.000.000
Intereses a Vencer	0	(52.821.919)
Intereses Bonos a Pagar CP- Gs.	0	494.383.491
Intereses Bonos a Vencer CP- Gs.	0	(264.657.545)
Préstamos de Accionistas	10.500.000.000	0
TOTAL CORRIENTE	10.500.000.000	13.351.945.122


 Lic. Juan Gabral
 Contador



 Lic. Jorge Soto
 Síndico


 Sr. Ernst H. Siemens
 Presidente


 Lic. Carlos Leguizamón G. (*)
 Auditor Externo

CONAUDIT
 Contadores & Auditores Asociados
 A member of the ICAEW International

(*) Firmado a los efectos de su identificación con nuestro Dictamen de fecha 14/03/2014



Notas a los Estados Financieros
Al 31 de Diciembre de 2013 y 2012

NO CORRIENTE		
Bonos a Pagar L.P.	11.000.000.000	0
Intereses Bonos a Pagar L.P.	1.397.013.699	0
Intereses Bonos a Vencer L.P.	(1.366.876.712)	0
TOTAL NO CORRIENTE	11.030.136.987	0
TOTALES	21.530.136.987	13.351.945.122





NOTA 10. DEUDAS COMERCIALES

Este rubro registra los compromisos pendientes de pago con proveedores de bienes y servicios. El saldo al 31 de diciembre de 2013 y 2012, se halla compuesto de la siguiente forma:


Cuenta	Saldo expresado en Guaraníes al:	
	31/12/2013	31/12/2012
Proveedores del Exterior	18.294.523.414	11.574.947.660
Proveedores Locales Gs.	333.213.974	241.204.759
Proveedores Locales M/E	62.209.583	5.971.212
TOTALES	18.689.946.971	14.822.123.631

NOTA 11. DEUDAS SOCIALES E IMPOSITIVAS

Esta cuenta registra las provisiones para pagos sociales, impuestos y otras cuentas acreedoras, al 31 de diciembre de 2013 y 2012 se compone de la siguiente manera:

 Lic. Juan Cabral Contador	 Lic. Jorge Soto Síndico	 Sr. Ernst H. Siemens Presidente	 CONAUDIT Contadores & Auditores Asociados A member of KPMG network Lic. Carlos Leguizamón G. C. Auditor Externo
---	---	--	---

(*) Firmado a los efectos de su identificación con nuestro Dictamen de fecha 14/03/2014





Notas a los Estados Financieros
Al 31 de Diciembre de 2013 y 2012

Cuentas	Saldo expresado en Guaraníes al	
	31/12/13	31/12/12
Instituto de Previsión Social	137.042.306	125.257.498
Retenciones a Pagar	87.416.121	46.750.032
I.V.A. Débito Fiscal	0	176.410.971
TOTALES	224.458.427	348.418.501



NOTA 12. OTROS PASIVOS

Este rubro registra las obligaciones de la sociedad, tal como se detalla a continuación:


Cuentas	Saldo expresado en Guaraníes al	
	31/12/13	31/12/12
Fletes a Pagar	122.231.068	98.747.962
Fletes a Pagar M/E	238.593.244	120.497.782
Cuentas a Pagar	150.673.531	161.943.943
Cuentas a Pagar M/E	289.585.601	191.520.203
Comisiones a Pagar	912.895.351	776.978.148
Seguros a Pagar	81.344.596	76.880.269
Anticipos de Clientes	46.204.585	71.635.995
Anticipo Depósitos no Identificados	191.132.897	440.955.668
Gastos de Télex a Pagar	1.900.000	1.450.000
Sueldos a Pagar	10.856.416	0
TOTALES	2.045.447.289	1.970.609.970



 Lic. Juan Cabral Contador Lic. Jorge Soto Síndico

CONAUDIT
 Contadores & Auditores Asociados
 A member of PricewaterhouseCoopers



 Sr. Ernst H. Siemens Presidente Lic. Carlos Leguizamón G. (*) Auditor Externo

(*) Firmado a los efectos de su identificación con nuestro Dictamen de fecha 14/03/2014



Notas a los Estados Financieros

Al 31 de Diciembre de 2013 y 2012


NOTA 13. VENTAS NETAS


Esta cuenta registra las ventas de mercaderías deducidas las devoluciones y los descuentos concedidos. Al 31 de diciembre de 2013 y 2012 se encuentra conformada de la siguiente manera:


Cuenta	Saldo expresado en Guaraníes al:	
	31/12/13	31/12/12
Ventas Contado	15.654.144.500	13.879.041.725
Ventas Crédito	168.032.731.139	153.062.601.402
(-) Devolución de Mercaderías	(4.724.623.710)	(4.673.107.181)
(-) Créditos por Ventas (Cv)	(449.451.085)	(368.190.417)
(-) Descuentos Concedidos	(5.538.152.841)	(6.406.136.417)
Débitos por ventas (Dv)	270.635.916	466.840.887
Ventas Varias	572.529.080	582.629.605
(-) Devolución de ventas varias	(21.507.428)	(59.076.879)
Ventas Varias G.A.	183.950.856	202.938.701
TOTALES	173.980.256.427	156.687.541.426


NOTA 14. OTROS INGRESOS

Este rubro registra todos los otros ingresos operativos y no operativos. La composición es la siguiente:



 Lic. Juan Cabral
 Contador


 Lic. Jorge Soto
 Síndico


 Sr. Ernst H. Siemens
 Presidente


 Lic. Carlos Leguizamón G. (*)
 Auditor Externo

(*) Firmado a los efectos de su identificación con nuestro Dictamen de fecha 14/03/2014



Notas a los Estados Financieros

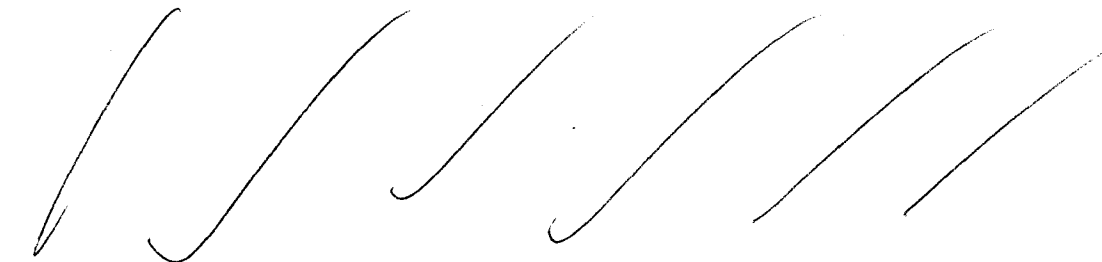
Al 31 de Diciembre de 2013 y 2012


Cuenta	Saldo expresado en Guaraníes al	
	31/12/13	31/12/12
Intereses Bancarios.	1.140.865	956.716
Diferencia de Cambio	2.773.383.237	3.558.212.652
Ingresos no Operativos	741.623.770	977.897.827
TOTALES	3.555.547.872	4.492.867.195

NOTA 15. GASTOS FINANCIEROS Y OTROS


Este rubro registra los pagos de intereses, comisiones bancarias, actos y documentos originados por las operaciones realizadas con bancos, asimismo registra la diferencia de cambio surgida por la actualización al tipo de cambio al cierre del ejercicio y algunos gastos relacionados a los bonos. La composición es la siguiente:


Cuenta	Saldo expresado en Guaraníes al	
	31/12/13	31/12/12
Intereses ,Comisiones y Gastos Bancarios	403.032.819	830.692.562
Intereses Devengados s/ Bonos	769.452.066	994.849.204
Intereses Pagados a Accionistas	617.397.248	11.564.386
Diferencia de Cambio	4.276.704.620	2.935.545.239
Otros Gastos no Operativos	1.365.470.558	2.405.602.994
TOTALES	7.432.057.311	7.178.264.385





 Lic. Juan Cabral
 Contador


 Lic. Jorge Soto
 Síndico


 Sr. Ernst H. Siemens
 Presidente

CONAUDIT
 Contadores & Auditores Asociados
 A member of Deloitte & Touche

 Lic. Carlos Leguizamón G. (*)
 Auditor Externo

(*) Firmado a los efectos de su identificación con nuestro Dictamen de fecha 14/03/2014.



Notas a los Estados Financieros
Al 31 de Diciembre de 2013 y 2012

NOTA 16. ENTIDADES RELACIONADAS

La empresa se vincula a través de sus directivos con las siguientes empresas:

CHACOMER S.A.E.C.A.


Nombre y Apellido	Cargo	Accionista	%	Participación en Atlantic	%
Roland Walde	Presidente	SI	22,11%	Director	11,53%
Ernesto Walde	Director	SI	22,11%	Director	11,53%
Horst Walde	Ninguno	SI	06,87%	Ninguno	3,60%
Thomas Walde	Director	SI	0,31%	Director Suplente	1,23%


COMAGRO S.A.E.C.A.


Nombre y Apellido	Cargo	Accionista	%	Participación en Atlantic	%
Roland Walde	Director	SI	23,10%	Director	11,53%
Ernesto Walde	Director	SI	23,10%	Director	11,53%
Horst Walde	Ninguno	SI	07,20%	Ninguno	3,60%
Thomas Walde	Director	SI	00,50%	Director Suplente	1,23%


C.C.I. S.A.E.C.A.

Nombre y Apellido	Cargo	Accionista	%	Participación en Atlantic	%
Roland Walde	Director	SI	10,85%	Director	11,53%
Ernesto Walde	Vicepresidente	SI	10,85%	Director	11,53%
Horst Walde	Ninguno	SI	03,56%	Ninguno	3,60%
Thomas Walde	Ninguno	SI	00,36%	Director Suplente	1,23%


Lic. Juan Cabral
Contador



Lic. Jorge Soto
Síndico


Sr. Ernst H. Siemens
Presidente


Lic. Carlos Leguizamón G. P.
Auditor Externo

CONAUDIT
Contadores & Auditores Asociados
A member of the International

(*) Firmado a los efectos de su identificación con nuestro Dictamen de fecha 14/03/2014




Notas a los Estados Financieros

Al 31 de Diciembre de 2013 y 2012

ALAS S.A.


Nombre y Apellido	Cargo	Accionista	%	Participación en Atlantic	%
Ernest H. Siemens	Ninguno	SI	09,52%	Presidente	9,93 %
Roland Walde	Ninguno	SI	11,00%	Director	11,53%
Ernesto Walde	Ninguno	SI	11,00%	Director	11,53%
Horst Walde	Director	SI	03,42%	Ninguno	3,60%
Carlos Walde	Presidente	SI	10,92%	Vicepresidente	10,11%
Eldon Unruh	Vicepresidente	SI	09,50%	Director	9,97%
Nordahl Siemens	Ninguno	SI	09,50%	Director	9,97%


---ooo0ooo---





 Lic. Juan Cabral
 Contador


 Lic. Jorge Soto
 Síndico


 Sr. Ernest H. Siemens
 Presidente


CONAUDIT
Contadores & Auditores Asociados
 A miembros del Colegio Interoceánico
 Lic. Carlos Leguizamón G. (*)
 Auditor Externo

(*) Firmado a los efectos de su identificación con nuestro Dictamen de fecha 14/03/2014



INFORME DEL SÍNDICO CORRESPONDIENTE AL EJERCICIO CERRADO AL 31 DE DICIEMBRE DE 2013

Asunción, 19 de marzo 2014

Señores accionistas de
ATLANTIC S.A.E.C.A.

En mi carácter de Síndico Titular de "ATLANTIC S.A.E.C.A.", de acuerdo con lo dispuesto en el artículo 1.124° del Código Civil, he efectuado una revisión limitada de los documentos detallados en el párrafo I siguiente. Los documentos citados son responsabilidad del Directorio de la Sociedad. Mi responsabilidad es informar sobre dichos documentos basados en el trabajo que se menciona en el párrafo II.

I. Documentos objeto de la revisión limitada


- a) Estado de Situación Patrimonial del 01 de enero al diciembre de 2013.
- b) Estado de Resultados por el período: 01 de enero al 31 de diciembre de 2013.
- c) Estado de Evolución del Patrimonio Neto por el período: 01 de enero al 31 de diciembre de 2013.
- d) Estado de Flujo de Efectivo por el período finalizado al 31 de diciembre de 2013.

II. Alcance de la revisión limitada

Mi examen fue realizado de acuerdo con las normas de sindicatura vigentes. Dichas normas requieren que la revisión de los documentos detallados en el párrafo I se efectúe de acuerdo con las normas de Auditoría vigentes para la revisión limitada de estados contables correspondientes a periodos intermedios e incluya la verificación de la congruencia de los documentos revisados con la información sobre las decisiones societarias expuestas en actas, y la adecuación de dichas decisiones a la Ley y a los estatutos en lo relativo a sus aspectos formales y documentales.

Para realizar mi tarea profesional sobre los documentos detallados en el párrafo I, he revisado el trabajo realizado por la auditoría externa quien emitió su informe de fecha 14 de marzo de 2014 de acuerdo con las normas de auditoría vigentes para la revisión limitada de estados contables de periodos intermedios. Dicha revisión incluyó la verificación de la planificación del trabajo, de la naturaleza, alcance y oportunidad de los procedimientos aplicados y de los resultados de la revisión limitada efectuada por dicha auditoría. Una revisión limitada consiste principalmente en aplicar procedimientos analíticos a la información contable y en realizar indagaciones a los responsables en cuestiones contables y financieras. El alcance de esta revisión es sustancialmente menor al de una auditoría de estados contables, cuyo objetivo es la emisión de una opinión sobre los estados contables tomados en conjunto. Por lo tanto, no expreso tal opinión.


Dado que no es responsabilidad del síndico efectuar un control de gestión, la revisión no se extendió a los criterios y decisiones empresarias de las diversas áreas de la Sociedad, cuestiones que son de responsabilidad exclusiva del Directorio.




III. Conclusión

Basado en mi revisión con el alcance descrito en el párrafo II, no he tomado conocimiento de ninguna modificación importante que deba hacerse a los estados contables adjuntos, para que los mismos estén presentados de conformidad con las normas contables y profesionales.

Adicionalmente, informo que los estados contables adjuntos surgen de registro contables llevados, en sus aspectos formales, de conformidad con las disposiciones legales vigentes.


.....
Lic. Jorge E. Soto González
Síndico Titular



DICTAMEN DE LOS AUDITORES INDEPENDIENTES

Al Presidente y
Miembros del Directorio de
Atlantic Sociedad Anónima Emisora de Capital Abierto
Asunción, Paraguay

Identificación de los estados financieros auditados

Hemos auditado los estados financieros adjunto de **Atlantic Sociedad Anónima Emisora de Capital Abierto**, los que comprenden el balance general al 31 de diciembre de 2013 y 2012, y sus correspondientes estados de resultados, de evolución del patrimonio neto y el estado de flujo de efectivo por los ejercicios anuales terminados en esas fechas, incluyendo sus notas, que contienen un resumen de las políticas contables importantes aplicadas y otras notas explicativas y anexos. Los estados financieros de la empresa al 31 de Diciembre de 2012 se presentan con fines comparativos y fueron auditados por otros auditores, en la que han emitido una opinión no calificada en fecha 15 de Marzo de 2013.

Responsabilidad de la administración sobre los estados financieros

La Dirección es responsable por la preparación y presentación razonable de estos estados financieros de acuerdo con normas de contabilidad generalmente aceptadas en Paraguay. Dicha responsabilidad incluye el diseño, implementación y mantenimiento de un sistema de control interno adecuado para la preparación y presentación razonable de los estados financieros que estén libres de representación errónea de importancia relativa, debida ya sea a fraude o a error; seleccionando y aplicando políticas contables apropiadas, y haciendo estimaciones contables que sean razonables en las circunstancias.

Responsabilidad del auditor

Nuestra responsabilidad es expresar una opinión sobre estos estados financieros con base en nuestra auditoría. Efectuamos nuestra auditoría de conformidad con Normas Internacionales de Auditoría emitidas por la Federación Internacional de Contadores (IFAC), las normas básicas para la auditoría de estados financieros emitidos por la Comisión Nacional de Valores y por la Sub Secretaría de Estado de Tributación que son generalmente aceptadas en Paraguay. Estas normas requieren que cumplamos con requisitos éticos y que planifiquemos y realicemos la auditoría para obtener una seguridad razonable acerca de si los estados financieros están libres de errores significativos.

Una auditoría implica realizar procedimientos para obtener evidencia de auditoría acerca de los importes y las revelaciones en los estados financieros. Los procedimientos seleccionados dependen del juicio del auditor, incluyendo la valuación de los riesgos de errores significativos en los estados financieros, debido ya sea a fraude o error. Al efectuar esas evaluaciones de riesgos, el auditor considera lo adecuado del control interno para la preparación y presentación razonable de los estados financieros de la entidad a fin de diseñar procedimientos de auditoría que sean apropiados en las circunstancias, pero no para el propósito de expresar una opinión sobre la eficacia del control interno de la entidad. Una auditoría también incluye evaluar lo apropiado de las políticas contables utilizadas y la razonabilidad de las estimaciones contables efectuadas por la Dirección, así como evaluar la presentación de los estados financieros en su conjunto.

Consideramos que la evidencia de auditoría que hemos obtenido es suficiente y apropiada para ofrecer una base razonable para nuestra opinión de auditoría.

3



Lic. CARLOS LEGUIZAMÓN GIMÉNEZ
Socio
CONAUDIT Contadores & Auditores Asociados

Opinión

En nuestra opinión, los estados financieros presentan razonablemente, en todos sus aspectos importantes, la situación patrimonial y financiera de **Atlantic Sociedad Anónima Emisora de Capital Abierto**, el balance general al 31 de diciembre de 2013 y 2012, los resultados de sus operaciones, la evolución de su patrimonio neto, el flujo de efectivo y sus notas por el periodo comprendido entre el 01 de Enero al 31 de Diciembre de 2013, de conformidad con normas de contabilidad generalmente aceptados en Paraguay.

Informe sobre otros requisitos legales y reguladores

En cumplimiento de disposiciones legales vigentes y en aplicación de los lineamientos establecidos en las prácticas de auditoría generalmente aceptadas en Paraguay, informamos lo siguiente:

- a) **Atlantic Sociedad Anónima Emisora de Capital Abierto** mantiene sus registros de acuerdo con lo establecido en la Ley 125/91, Ley 2421/04 y sus reglamentaciones.
- b) A la fecha del presente informe, la sociedad ha cumplido con los pagos y/o ha provisionado sus obligaciones impositivas relacionadas con el año finalizado el 31 de diciembre de 2013.
- c) Se ha dado cumplimiento a lo establecido en las Resoluciones Generales N° 20/08, N° 15/09 y N° 73/12 que reglamenta el artículo 33 de la Ley 2421/04, no habiendo aspectos materiales impositivos que mencionar.

Asunción, República del Paraguay
14 de Marzo de 2014

CONAUDIT

Contadores & Auditores Asociados
A member of Kreston International


Reg. B.C.P. SIB N° 30/2001

Reg. B.C.P. SIS N° SS. SG. N° 177/09


Reg. C.N.V. AE 020

Reg. SET 80020807-2.

Matricula de la Firma CCP - F17



Lic. Carlos E. Leguizamón Giménez (Socio)
Matricula de Contador Público N° C-79



BALANCE GENERAL AL 31 DE DICIEMBRE DE 2013 Y 2012
(Expresado en Guaraníes)


PROPIEDADES, PLANTA Y EQUIPO


ANEXO A


CUENTAS	VALORES DE ORIGEN					DEPRECIACIONES					NETO RESULTANTE	
	AL INICIO DEL EJERCICIO	ALTAS Y TRANS. DEL PERIODO	BAJAS DEL PERIODO	REVALUO DEL PERIODO	AL CIERRE DEL PERIODO	ACUM. AL INICIO DEL PERIODO	%	ALTAS DEL PERIODO	BAJAS DEL PERIODO	REVALUO DEL PERIODO		ACUM. AL CIERRE DEL PERIODO
Muebles y Utiles	2.278.682.330	512.944.038	44.939.576	23.639.890	2.770.326.682	1.648.285.243	10	139.411.800	199.576	0	1.787.497.267	982.829.416
Utiles y Enseres	123.112.556	25.737.539	5.327.650	1.309.415	144.831.860	88.194.831	25	13.438.840	5.327.650	0	96.306.021	48.525.839
Maquinarias	203.384.981	108.870.000		849.188	313.104.169	180.739.842	10	3.915.727	0	0	184.655.569	128.448.600
Herramientas	6	0	0	0	6	6	20	0	0	0	6	0
Eq. Informática	549.042.263	54.417.955	19.433.988	7.521.893	591.547.923	348.463.749	25	73.566.008	19.433.988	0	402.595.767	188.952.156
Autovehículos	1.534.087.939	0	15.135.584	14.551.192	1.533.483.547	1.146.036.162	20	113.920.864	15.135.584	0	1.244.821.442	288.662.105
Instalaciones	147.713.641	30.336.588		5.539.260	183.589.489		7	30.650.587	0	0	30.650.584	152.938.898
Edificio	18.572.484.690	0	0	518.867.401	19.091.362.091	4.763.994.202	3	511.290.262	0	0	5.275.284.464	13.816.077.627
Inmuebles	17.430.069.319	0	0	652.578.964	18.082.648.283	0				0	0	18.082.648.283
Otros Bienes		11	0	0	11	11	20	0	0	0	11	1
Mejoras en Propiedades de Terceros	80.347.351	0			80.347.351						0	80.347.351
TOTALES 31/12/2013	40.918.915.987	732.306.120	84.836.798	1.224.857.003	42.791.241.412	8.175.714.053		886.193.886	40.096.798	0	9.021.811.140	33.769.430.273
TOTALES 31/12/2012	39.311.032.615	368.812.194	108.728.977	1.267.451.904	40.838.567.736	7.441.492.515		822.876.151	88.654.613	0	8.175.714.053	32.662.853.683

Las notas que se acompañan forman parte integrante de estos estados financieros.


Lic. Alan Cabral
Contador


Lic. Jorge Pato
Síndico


Sr. Ernst H. Siemens
Presidente


Lic. Carlos Leguizamón
(* Auditor

(* Firmado a los efectos de su identificación con nuestro dictamen de fecha 14/03/2014

BALANCE GENERAL AL 31 DE DICIEMBRE DE 2013 Y 2012
(Expresado en Guaraníes)


ACTIVOS INTANGIBLES


ANEXO B


CUENTAS	VALORES DE ORIGEN				AMORTIZACIONES				NETO RESULTANTE
	AL INICIO DEL PERIODO	AUMENTO	DISMINUCION	AL CIERRE DEL PERIODO	ACUMULADAS AL INICIO PERIODO	DEL PERIODO	BAJAS	ACUM.AL CIERRE DEL PERIODO	
			NO APLICABLE						
TOTALES 31.12.2013	-0-	-0-	-0-	-0-	-0-	-0-	-0-	-0-	-0-
TOTALES 31.12.2012	-0-	-0-	-0-	-0-	-0-	-0-	-0-	-0-	-0-

Las notas que se acompañan forman parte integrante de estos estados financieros.


Lic. Juan Cabral
Contador


Lic. Jorge Soto
Síndico


Sr. Ernst H. Siemens
Presidente


Lic. Carlos Leguizamón
(* Auditor)

CONAUDIT
Contadores y Auditores Asociados

(* Firmado a los efectos de su identificación con nuestro dictamen de fecha 14/03/2014




BALANCE GENERAL AL 31 DE DICIEMBRE DE 2013 Y 2012
(Expresado en Cuatrecientos)


INVERSIONES, ACCIONES, DEBENTURES Y OTROS TITULOS EMITIDOS EN SERIE
PARTICIPACION EN OTRAS SOCIEDADES


ANEXO C

DENOMINACION Y CARACTERISTICA DE LOS VALORES EMISOR	CLASE	VALOR NOMINAL UNITARIO	CANTIDAD	VALOR NOMINAL TOTAL	VALOR PATRIMONIAL PROPORC.	VALOR DE LIBROS	VALOR DE COTIZACION	% DE PARTICIPAC.	INFORMACION SOBRE EL EMISOR			
									ACTIVIDAD PRINCIPAL	CAPITAL	SALTIMO BALANCE	
									RESULTADO	PATRIMONIO NETO		
INVERSIONES TEMPORARIAS (DETALLAR)				(NO APLICABLE)								
TOTAL 31.12.2013												
TOTAL 31.12.2012												


Las notas que acompañan forman parte integrante de estos estados financieros.


Lic. Juan Cabral
Contador


Sr. Ernesto Sienness
Presidente


Lic. Carlos Segura
Fiscalista

(*) Firmado a los efectos de su identificación con nuestro dictamen de fecha 14/03/2014




BALANCE GENERAL AL 31 DE DICIEMBRE DE 2013 Y 2012
(Expresado en Guaraníes)

OTRAS INVERSIONES


ANEXO D


CUENTAS	VALOR DE COSTO	AMORTIZAC.	VALOR DE COTIZACION	VALOR REGISTRADO 31.12.2013	VALOR REGISTRADO 31.12.2012
INVERSIONES CORRIENTES (DETALLAR)					
SUBTOTAL		(NO APLICABLE)			
INVERSIONES NO CORRIENTES (DETALLAR)					
SUBTOTAL					
TOTALES					

Las notas que se acompañan forman parte integrante de estos estados financieros.


Lic. Juan Cabral
Contador


Lic. Jorge Soto
Síndico


Sr. Ernst H. Siemens
Presidente


Lic. Carlos Leguizamón
(*) Auditor

CONAUDIT
Contadores & Auditores Asociados
A members of PricewaterhouseCoopers

(*) Firmado a los efectos de su identificación con nuestro dictamen de fecha 14/03/2014

BALANCE GENERAL AL 31 DE DICIEMBRE DE 2013 Y 2012
(Expresado en Guaraníes)

PREVISIONES


ANEXO E

RUBROS	SALDOS AL INICIO DEL PERIODO	AUMENTOS	DISMINUCIONES	SALDOS AL 31.12.2013	SALDOS AL 31.12.2012
DEDUCIDAS DEL ACTIVO					
Para Cuentas Incobrables (Nota 5)	254.724.203	45.520.225	-	300.244.428	254.724.203
Fondo de Obsolescencia (Nota 7)	815.068.362	-	-	815.068.362	815.068.362
TOTAL	1.069.792.565	45.520.225	-	1.115.312.790	1.069.792.565
INCLUIDAS EN EL PASIVO	-	-	-	-	-
TOTAL	-	-	-	-	-


Las notas que se acompañan forman parte integrante de estos estados financieros.




Lic. Juan Cabral
Contador



Lic. Jorge Soto
Síndico



Sr. Ernst H. Siemens
Presidente



CONAUDIT
Contadores & Auditores Públicos
A member of Deloitte Auditores
Lic. Carlos Leguizamón
(*) Auditor

(*) Firmado a los efectos de su identificación con nuestro dictamen de fecha 14/03/2014

BALANCE GENERAL AL 31 DE DICIEMBRE DE 2013 Y 2012
(Expresado en Guaraníes)

COSTO DE MERCADERIAS O PRODUCTOS VENDIDOS O SERVICIOS PRESTADOS


ANEXO F


DETALLE	PERIODO AL 31.12.2013		PERIODO AL 31.12.2012	
	I. COSTO DE MERCADERIAS O PRODUCTOS VENDIDOS			
Existencias al Comienzo del Ejercicio	32.880.091.607	32.880.091.607	3.877.518.064	3.877.518.064
Mercaderías de reventa				
Compras y Costos de Producción del Ejercicio				
a) Compras	150.545.749.585	150.545.749.585	155.196.985.845	155.196.985.845
Existencia al cierre del Ejercicio				
Mercaderías de reventa	45.490.361.616	45.490.361.616	35.389.662.256	35.389.662.256
II. COSTO DE SERVICIOS PRESTADOS				
COSTO DE MERCADERIAS O PRODUCTOS VENDIDOS Y SERVICIOS PRESTADOS		137.935.479.576		123.684.841.653

Las notas que se acompañan forman parte integrante de estos estados financieros.



Lic. Juan Cabral
Contador


Lic. Jorge Soto
Síndico


Sr. Ernst H. Siemens
Presidente


Lic. Carlos Leguizamón
(*) Auditor

(*) Firmado a los efectos de su identificación con nuestro dictamen de fecha 14/03/2014




BALANCE GENERAL AL 31 DE DICIEMBRE DE 2013 Y 2012
(Expresado en Guaraníes y Moneda Extranjera)

ACTIVOS Y PASIVOS EN MONEDA EXTRANJERA

ANEXO G

DETALLE	MONEDA EXTRANJERA			MONEDA LOCAL	
	CLASE	MONTO	CAMBIO VIGENTE	AL 31/12/2013	AL 31/12/2012
ACTIVO					
ACTIVOS CORRIENTES					
Caja Moneda Extranjera	US\$	37.849,08	4.585	173.538.031	138.198.847
Banco Sudameris	US\$	11.417,19	4.585	52.347.816	121.091.267
Regional M/E	US\$	104.365,46	4.585	478.515.634	273.115.603
Itaú	US\$	7.227,66	4.585	33.138.821	106.625.672
Bancop M/E	US\$	14.754,68	4.585	67.650.208	20.896.973
Valores a Vencer M/E	US\$	338.325,80	4.585	1.551.223.793	509.250.509
Anticipos Proveedores del Exterior	US\$	0,00	4.585	0	19.942.317
SUBTOTALES	US\$	513.939,87		2.356.414.303	1.189.121.188
TOTALES	US\$	513.939,87		2.356.414.303	1.189.121.188
PASIVOS CORRIENTES					
Proveedores del Exterior	US\$	3.967.582,61	4.611	18.294.523.414	11.574.947.660
Proveedores Locales M/E	US\$	13.491,56	4.611	62.209.583	5.971.212
Fletes a Pagar M/E	US\$	51.744,36	4.611	238.593.244	120.497.782
Cuentas a Pagar M/E	US\$	62.803,21	4.611	289.585.601	191.520.203
SUBTOTALES	US\$	4.095.621,74		18.884.911.842	11.892.936.857
PASIVOS NO CORRIENTES					
Bonos a Pagar LP	US\$	0,00	0	0	0
Intereses Bonos a Pagar LP	US\$	0,00	0	0	0
SUBTOTALES	US\$	0,00	0	0	0
TOTALES	US\$	4.095.621,74		18.884.911.842	11.892.936.857

Las notas que se acompañan forman parte integrante de estos estados financieros.


Lic. Juan Cabral
Contador



Jorge Poto
Síndico


Sr. Ernst H. Siemens
Presidente

CONAUDIT
Contadores y Auditores Asociados

Lic. Carlos Leguizamón
(*) Auditor

(*) Firmado a los efectos de su identificación con nuestro dictamen de fecha 14/03/2014



ANEXO H

BALANCE GENERAL AL 31 DE DICIEMBRE DE 2013 Y 2012
(Expresado en Guaraníes)

INFORMACION REQUERIDA SOBRE COSTOS Y GASTOS

RUBROS	GASTOS DE					TOTAL	
	COSTO DE BIENES CAMBIO	ADMINIST/INFORM.	COMERCIALIZACION	ALMACEN/DISTRIB.	FINANCIEROS Y OTROS	31/12/2013	31/12/2012
Remuneraciones de administradores, directores, síndicos y consejo de vigilancia	0	1.546.170.000	804.980.000		0	2.351.150.000	2.196.900.000
Honorarios y remuneraciones por servicios	0	260.181.509	0	0	0	260.181.509	194.665.222
Salarios, Sueldos y Jornales	0	1.600.645.557	2.157.416.383	2.517.701.130	0	6.275.763.070	6.435.654.936
Contribuciones sociales	0	228.273.006	379.025.742	386.980.976	0	994.279.726	936.895.754
Comisiones Pagadas	0	0	3.554.010.482	0	0	3.554.010.482	3.266.713.755
Gastos de publicidad y propaganda	0	0	650.307.547	0	0	650.307.547	563.285.021
Impuestos, Tasas y contribuciones	0	237.716.363	0	7.723.713	0	245.440.076	208.011.985
Servicios Básicos	0	85.454.034	77.440.409	52.890.329	0	215.784.772	170.065.150
Egresos no Operativos	0	2.049.804.986	0	0	0	2.049.804.986	2.527.918.139
Depreciación de propiedades, plantas y equipos	0	314.260.102	142.687.418	429.246.366	0	886.193.886	822.876.151
Intereses, Comisiones y Gastos Bancarios	0	0	0	0	403.032.819	403.032.819	830.692.562
Intereses Devengados sobre Bonos	0	0	0	0	769.452.066	769.452.066	994.849.204
Intereses Pagados Accionistas	0	0	0	0	617.397.248	617.397.248	11.564.386
Diferencia de Cambio	0	0	0	0	4.279.972.823	4.279.972.823	2.935.545.239
Otros Gastos	0	1.303.508.361	1.032.740.630	2.713.069.013	0	5.049.318.004	3.825.087.365
Costo de Ventas de Mercaderías	137.935.479.576	0	0	0	0	137.935.479.576	123.684.841.653
TOTALES 31/12/2013	137.935.479.576	7.626.013.920	8.798.608.611	6.107.611.527	6.069.854.956	166.537.568.590	0
TOTALES 31/12/2012	123.684.841.653	5.421.592.161	7.659.569.764	5.661.308.559	7.178.254.385		149.605.566.522

Las notas que se acompañan forman parte integrante de estos estados financieros.

Lic. Juan Cabral
Contador

Lic. Jorge Soto
Síndico

Sr. Ernst H. Siemens
Presidente

Lic. Carlos Leguizamón
(*) Auditor

(*) Firmado a los efectos de su identificación con nuestro dictamen de fecha 14/03/2014





BALANCE GENERAL AL 31 DE DICIEMBRE DE 2013 Y 2012

DATOS ESTADISTICOS

ANEXO I

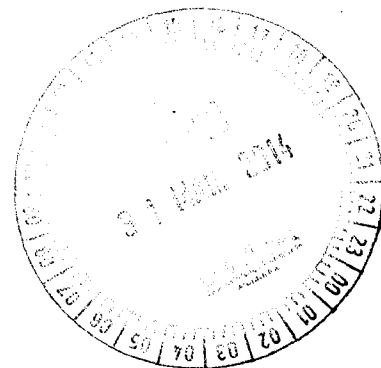
INDICADORES OPERATIVOS	ACUMULADO AL FIN DEL PERIODO	
	31.12.2013	31.12.2012
Volumen de Ventas (en Guaraníes)	173.980.256.427	156.687.541.426
Cantidad de Empleados y Obreros	152	140
Consumo de Energía (en Guaraníes)	122.054.104	108.757.866

Las notas que se acompañan forman parte integrante de estos estados financieros.

 Lic. Juan Cabral Contador	 Lic. Jorge Soto Síndico	 Sr. Ernst H. Siemens Presidente	 Lic. Carlos Leguizamón (*) Auditor
---	---	--	--

CONAUDIT
 Contadores & Auditores Asociados
 A member of KPMG International

(*) Firmado a los efectos de su identificación con nuestro dictamen de fecha 14/03/2014



BALANCE GENERAL AL 31 DE DICIEMBRE DE 2013 Y 2012
(Expresado en Guaraníes)

INDICES ECONOMICOS - FINANCIEROS

ANEXO J


INDICADORES OPERATIVOS	ACUMULADO AL FIN DEL PERIODO	
	31.12.2013	31.12.2012
LIQUIDEZ (1)	2,49%	2,39%
ENDEUDAMIENTO (2)	0,61%	0,39%
RENTABILIDAD (3)	0,18%	0,19%


1) <u>Activo Corriente</u>	<u>78.445.876.147</u>	2,49%	<u>65.725.096.824</u>	2,39%
<u>Pasivo Corriente</u>	<u>31.459.822.687</u>		<u>27.463.097.224</u>	
2) <u>Total del Pasivo</u>	<u>42.489.959.674</u>	0,61%	<u>27.463.097.224</u>	0,39%
<u>Patrimonio Neto</u>	<u>69.729.346.746</u>		<u>70.924.853.283</u>	
3) <u>Resultado antes del Impuesto a la Renta</u>	<u>10.958.835.709</u>	0,18%	<u>11.619.042.099</u>	0,19%
<u>Patrimonio Neto Excluido el Resultado del Ejerc.</u>	<u>60.438.692.106</u>		<u>61.164.097.914</u>	

Las notas que se acompañan forman parte integrante de estos estados financieros.


Lic. Juan Cabral
Contador


Lic. Jorge Poto
Síndico


Sr. Ernst H. Siemens
Presidente


Lic. Carlos Leguizamón
(*) Auditor

(*) Firmado a los efectos de su identificación con nuestro dictamen de fecha 14/03/2014

