

## ESTADOS CONTABLES

Por el ejercicio anual N° 41 iniciado el 01/01/2014 al 30/06/2014 presentado en forma comparativa con el ejercicio anterior

Denominación: **ATLANTIC S.A.E.C.A.**

Domicilio legal : R.I 18 Pitiantuta y Rivarola Matto.

Actividad principal: Importación.

Inscripción en el Registro Público de Comercio N° 842 de los Estatutos Sociales y sus modificaciones N° 845 y 846.

Inscripción en la Comisión Nacional de Valores: N° 018 según Resolución N° 176/95.

Inscripción en la Bolsa de Valores y Productos de Asunción Sociedad Anónima: N° 024 según Resolución N° 85/95.

Fecha de vencimiento del Estatuto o Contrato Social: Año 2093.

Composición del Capital

Acciones

Cantidad	Tipo	N° de Votos que otorga c/u	Suscripto G.	Integrado G.
10.500	Nominativas	5	15.000.000.000	15.000.000.000
24.500	Nominativas	1	35.000.000.000	35.000.000.000
			<b>50.000.000.000</b>	<b>50.000.000.000</b>

Lic. Diego Bareiro  
Contador

Lic. Jorge Soto  
Síndico

Sr. Ernst Siemens  
Presidente

**CONAUDIT**

Contadores & Auditores Asociados  
A member of the Big 4 firm network

Lic. Carlos Leguizamón  
(\*) Auditor

(\*) Firmado a los efectos de su identificación con nuestro dictamen de fecha 01/08/2014

**BALANCE GENERAL AL 30 DE JUNIO DE 2014 Y 2013**  
(Expresado en Guaraníes)

A.C.T.I.V.O	NOTAS	30.06.2014	30.06.2013	PASIVO CORRIENTE	NOTAS	30/06/2014	30/06/2013
<b>ACTIVO CORRIENTE</b>				<b>PASIVO CORRIENTE</b>			
Disponibilidades	4	1.958.387.475	1.668.572.215	Deudas Financieras	10	9.516.419.176	20.310.355.366
Créditos por Ventas	5	25.394.424.170	27.579.902.123	Deudas Comerciales	11	17.836.476.752	21.969.394.381
Otros Créditos	6	154.491.857	515.721.262	Deudas Sociales e Impositivas	12	926.656.871	707.676.010
Bienes de Cambio	7	47.158.311.977	44.521.821.729	Otros Pasivos	13	2.056.799.861	2.049.110.675
Gastos Pagados por Anticipado	8	710.852.398	1.031.257.076				
<b>Total del Activo Corriente</b>		<b>75.376.467.877</b>	<b>75.317.274.405</b>	<b>Total del Pasivo Corriente</b>		<b>30.136.352.660</b>	<b>45.036.536.432</b>
<b>ACTIVO NO CORRIENTE</b>				<b>PASIVO NO CORRIENTE</b>			
Propiedades, Planta y Equipo	3.c y Anexo A	34.018.765.681	33.091.635.665	Deudas Financieras	10	2.507.123.288	0
Cargos Diferidos	9	45.277.440	0				
				<b>Total Pasivo</b>		<b>32.643.475.948</b>	<b>45.036.536.432</b>
				<b>Patrimonio Neto</b>		<b>76.797.035.050</b>	<b>63.372.373.638</b>
<b>Total del Activo no Corriente</b>		<b>34.064.043.121</b>	<b>33.091.635.665</b>	<b>TOTAL PASIVO Y PATRIMONIO NETO</b>		<b>109.440.510.998</b>	<b>108.408.910.070</b>
<b>TOTAL ACTIVO</b>		<b>109.440.510.998</b>	<b>108.408.910.070</b>				

Las notas y anexos que se acompañan forman parte integrante de estos estados financieros.

Lic. Diego Bareiro  
Contrador

Jorge Soto  
Sindico

Sr. Ernst Sigman  
Presidente

**CONAUDIT**  
Compañía S.A. de Capital Abierto

J. Carlos Leguizamón  
(\*) Auditor

(\*) Firmado a los efectos de su identificación con nuestro dictamen de fecha 01/08/2014

**ESTADO DE RESULTADOS**  
**POR LOS EJERCICIOS COMPRENDIDOS ENTRE EL 01 DE ENERO Y 30 DE JUNIO 2014 Y 2013**  
 (Expresado en Guaraníes)

	NOTAS	Ejercicio Finalizado al	
		30.06.2014	30.06.2013
Ventas Netas	<b>14</b>	86.447.631.385	82.696.518.062
Costo de las Mercaderías Vendidas	<b>Anexo F</b>	- 68.293.770.774	- 65.652.660.062
<b>Resultado Neto</b>		<b>18.153.860.611</b>	<b>17.043.858.000</b>
Otros Ingresos	<b>15</b>	2.441.163.440	1.995.444.981
Gastos de Comercialización	<b>Anexo H</b>	- 4.939.729.437	- 3.995.379.891
Gastos de Administración	<b>Anexo H</b>	- 2.730.283.519	- 3.083.770.634
Gastos de Almacenamiento y Distribución	<b>Anexo H</b>	- 3.110.197.511	- 3.141.204.044
Gastos Financieros y Otros	<b>16 y Anexo H</b>	- 2.661.764.913	- 4.305.251.677
<b>Ganancia ordinaria</b>		<b>7.153.048.671</b>	<b>4.513.696.735</b>
Impuesto a la Renta		- 718.537.181	- 516.167.162
Reserva		- 320.113.645	- 199.876.478
<b>Ganancia del Período</b>		<b>6.114.397.845</b>	<b>3.797.653.095</b>

Las notas y anexos que se acompañan forman parte integrante de estos estados financieros.

Lic. Diego Bareiro  
Contador

Lic. Jorge Soto  
Síndico

Sr. Ernst Siemens  
Presidente

**CONAUDIT**  
 Contadores & Auditores Asociados  
 A member of KPMG International  
 Lic. Carlos Leguizamón  
 (\*) Auditor

(\*) Firmado a los efectos de su identificación con nuestro dictamen de fecha 01/08/2014

**ESTADO DE EVOLUCION DEL PATRIMONIO NETO  
POR LOS EJERCICIOS COMPRENDIDOS ENTRE EL 01 DE ENERO Y EL 30 DE JUNIO DE 2014 Y 2013**  
(Expresado en Guaraníes)

RUBROS	CAPITAL SOCIAL	RESERVAS			RESULTADOS DEL EJERCICIO		30.06.2014	30.06.2013
		REVALUO	LEGAL	FACULTATIVA	ACUMULADOS	DEL EJERCICIO	PATRIMONIO NETO	PATRIMONIO NETO
Saldo al inicio del periodo	35.000.000.000	16.351.990.019	5.633.907.719	3.452.794.368	0	9.290.654.640	69.729.346.746	70.897.908.549
Movimientos Subsecuentes								
Distribución de utilidades	0	0	0	0	0	0	0	(2.412.299.897)
Fondo de Reserva Legal	0	0	320.113.645	0	0	0	320.113.645	0
Reserva facultativa	0	0	0	0	0	0	0	0
Reserva de Revalúo	0	633.176.814	0	0	0	0	633.176.814	649.990.782
Pago de dividendos	0	0	0	0	0	0	0	(9.760.755.369)
Capitalización	15.000.000.000	(6.000.000.000)	0	290.654.640	0	(9.290.654.640)	0	0
Utilidad del Ejercicio	0	0	0	0	0	6.114.397.845	6.114.397.845	3.997.529.573
Saldo al 30/06/2014	50.000.000.000	10.985.166.833	5.954.021.364	3.743.449.008	0	6.114.397.845	76.797.035.050	63.372.373.638
Saldo al 30/06/2013	35.000.000.000	15.777.123.801	5.344.802.374	3.452.794.368	0	3.797.653.095		

Lás notas y anexos que se acompañan forman parte integrante de estos estados financieros

Lic. Diego Bareiro  
Contador

Lic. Jorge Soto  
Síndico

Sr. Ernst Siemmens  
Presidente

**CONAUDIT**  
Contadores y Auditores S.A. S.C.  
Lic. Carlos Leguizamón  
(\*) Auditor

(\*) Firmado a los efectos de su identificación con nuestro dictamen de fecha 01/09/2014

**ESTADO DE FLUJO DE EFECTIVO**  
**METODO DIRECTO**

Correspondiente al periodo intermedio comprendido entre el 01 de Enero al 30 de Junio de 2014,  
 Comparativo con cifras del periodo intermedio a la misma fecha del año anterior  
 (Expresado en Guaraníes)

<b>FLUJO DE EFECTIVO POR ACTIVIDADES DE OPERACIÓN</b>	<b><u>30/06/2014</u></b>	<b><u>30/06/2013</u></b>
Efectivo Recibido de Clientes por Ventas	90.792.280.942	80.035.228.458
Pago a Proveedores y Empleados	(82.131.192.306)	(76.709.964.975)
Otros Beneficios	2.440.737.615	1.994.714.872
Intereses Cobrados	425.825	730.109
Intereses Pagados	(169.808.220)	(266.514.191)
Impuestos, Tasas y Patentes	(970.257.908)	(772.709.917)
<b>Efectivo neto proporcionado (aplicado) por las actividades de operación</b>	<b><u>9.962.185.948</u></b>	<b><u>4.281.484.356</u></b>
<b>FLUJO DE EFECTIVO POR ACTIVIDADES DE INVERSION</b>		
Inversiones en Otras Empresas		
Incorporación de Activos Fijos	(106.296.644)	(207.510.622)
<b>Efectivo neto proporcionado (aplicado) por las actividades de inversión</b>	<b><u>(106.296.644)</u></b>	<b><u>(207.510.622)</u></b>
<b>FLUJO DE EFECTIVO POR ACTIVIDADES DE FINANCIACIÓN</b>		
Préstamos Bancarios	4.000.000.000	7.346.944.490
Intereses Pagados sobre Préstamos	(130.277.519)	(388.534.246)
Producto de la emisión y pago de bonos	(3.000.000.000)	-
Pago de Dividendos	-	(12.200.000.000)
Intereses Pagados sobre Bonos	(609.342.466)	-
Préstamos de Accionistas	(10.500.000.000)	-
<b>Efectivo neto proporcionado (aplicado) por las actividades de financiación</b>	<b><u>(10.239.619.985)</u></b>	<b><u>(5.241.589.756)</u></b>
<b>Variación neta del efectivo</b>	<b><u>(383.730.681)</u></b>	<b><u>(1.167.616.022)</u></b>
<b>Más: Efectivo al inicio</b>	<b><u>2.342.118.156</u></b>	<b><u>2.836.188.237</u></b>
<b>Efectivo al cierre del trimestre</b>	<b><u>1.958.387.475</u></b>	<b><u>1.668.572.215</u></b>

Léase las notas y anexos que acompañan a estos Estados Financieros

Lic. Diego Bareiro  
Contador

Lic. Jorge Soto  
Síndico

Sr. Ernst Siemens  
Presidente

**CONAUDIT**  
 Contadores & Auditores Asociados  
 A member of the network of international  
 member firms of the International  
 Federation of Accountants (IFAC)  
 Lic. Carlos Leguizamón  
 (\*) Auditor

(\*) Firmado a los efectos de su identificación con nuestro dictamen de fecha 01/08/2014

**Notas a los Estados Financieros**  
Al 30 de Junio de 2014 y 2013

**NOTA 1. EL ENTE**

La empresa fue constituida el 15 de marzo de 1973 bajo la forma jurídica de **Sociedad de Responsabilidad Limitada** según Escritura Pública N° 2 e inscrita en el Registro Público de Comercio en el Libro Seccional respectivo y bajo el Número 230, al folio N° 309 y siguiente de fecha 26 de abril de 1973. La sociedad se halla regida por las disposiciones de sus Estatutos, las normas legales y reglamentarias relativas a la Sociedad y al Código Civil.

El 5 de agosto de 1994 fue transformada en Sociedad Anónima, por Escritura Pública N° 126, inscrita en el Registro Público de Comercio el día 3 de marzo de 1995, anotada bajo el N° 286, serie D, folio 2507 y siguientes.

El 29 de noviembre de 1995 para dar cumplimiento a las disposiciones de la Comisión Nacional de Valores y la Ley N° 548/95, la entidad se transforma en una Sociedad Anónima Emisora de Capital Abierto.


La Sociedad tiene por objeto principal la exportación e importación de mercaderías, por cuenta propia, o de terceros y su distribución y venta al por mayor y menor en locales propios y/o arrendados.


También puede realizar las siguientes operaciones, entre otras, tales como:

- Representaciones, comisiones, consignaciones, compra venta de bienes muebles, inmuebles, rodados, semovientes y cualquier otro, y constituir sobre los mismos toda clase de derechos reales.
- Celebrar contratos de locación de servicios de obras o de cosas.
- Otorgar préstamos y contraer empréstitos, con o sin garantía ya sea de particulares, bancos oficiales, mixtos o privados, nacionales o extranjeros, o de cualesquiera instituciones de crédito en el país o fuera de él.
- Constituir, aceptar, o cancelar garantías hipotecaria, prendarias, o de cualquier otra naturaleza.
- Contraer obligaciones.

  
Lic. Diego Bareiro  
Contador

  
Lic. Jorge Soto  
Síndico

  
Sr. Ernst H. Siemens  
Presidente

  
**CONAUDIT**  
Contadores & Auditores Autorizados  
A miembros del Colegio de Contadores  
Lic. Carlos Leguizamón G. (\*)  
Auditor Externo

(\*) Firmado a los efectos de su identificación con nuestro Dictamen de fecha 01/08/2014

## Notas a los Estados Financieros

Al 30 de Junio de 2014 y 2013

- Formar sociedades subsidiarias, efectuar fusiones, combinaciones u otra de intereses con otras personas o sociedades en el país o fuera de él.
- Celebrar contrato de transporte, acarreo o fletamento.
- Realizar cuantas operaciones civiles, comerciales, industriales o financieras que tiendan a fomentar su objeto y sean consideradas convenientes a los intereses sociales en el país o en el extranjero.

### NOTA 2. EJERCICIO FISCAL

El ejercicio económico y fiscal conforme a la Escritura de Constitución cierra el 31 de diciembre de cada año, por lo tanto los estados financieros abarcarán el periodo comprendido entre el 01 de enero al 31 de diciembre de cada año civil. Debido a que la sociedad inició sus actividades el 15 de marzo de 1.973, el presente periodo fiscal corresponde al cuadragésimo primer año.

### NOTA 3. PRINCIPALES POLÍTICAS DE CONTABILIDAD

Para la preparación y presentación de los estados financieros, la sociedad adopta las siguientes principales políticas de contabilidad, siguiendo los lineamientos generales de las prácticas contables usuales en el país.

#### a) Base de Presentación de los Estados Financieros

Los estados financieros se presentan al cierre del periodo intermedio con cierre al 30 de junio de 2014, comparativos con cifras de igual fecha del ejercicio anterior.

#### b) Efecto de la inflación sobre los Estados Financieros


Los estados financieros han sido preparados en base a cifras históricas, no reconocen en forma integral los efectos de la inflación en la situación patrimonial y financiera de la sociedad al 30 de junio 2014 y 2013, ni el resultado de sus operaciones debido a que los ajustes por la variación monetaria no constituyen todavía una práctica contable aceptada en el Paraguay. El revalúo de sus bienes de uso constituye un reconocimiento parcial de los efectos de la pérdida del poder adquisitivo de la moneda, según procedimientos descriptos a continuación; igualmente constituye una excepción el tratamiento contable de la conversión de moneda extranjera descripto en d) de esta misma nota.



Lic. Diego Bareiro  
Contador



Lic. Jorge Soto  
Síndico



Sr. Ernst H. Siemens  
Presidente



**CONAUDIT**  
Contadores & Auditores Acreditados  
A member of KPMG Network  
Lic. Carlos Leguizamón G. (\*)  
Auditor Externo

(\*) Firmado a los efectos de su identificación con nuestro Dictamen de fecha 01/08/2014

**Notas a los Estados Financieros**  
Al 30 de Junio de 2014 y 2013

**c) Valuación de Propiedades, Planta y Equipos**

Los bienes de uso al cierre del periodo intermedio se hallan valuados a sus costos de adquisición, revaluados al 30 de junio de 2014 y 2013. Las depreciaciones son calculadas sobre los montos revaluados y computadas mediante cargos periódicos a resultados, suficientes para recuperar el valor de los activos sobre la base del sistema lineal, en los años estimados de vida útil.

**d) Moneda Extranjera**

Los activos y pasivos en moneda extranjera fueron valuados a los tipos de cambio vigentes a la fecha de cierre del balance general. Para el 30 de junio de 2014 fue establecido el tipo de cambio de Gs 4.388 para activos y de Gs 4.394 para pasivos por cada dólar estadounidense, de conformidad a las resoluciones de la Sub Secretaría de Estado de Tributación. Las diferencias de cambio resultantes son reconocidas como resultados.

**e) Previsión para cuentas dudosas**

La Sociedad realiza la previsión para malos créditos aplicando el 1% sobre el total de las "Cuentas por Cobrar" al cierre de cada ejercicio y no ajustándose al cierre del presente periodo intermedio y a la misma fecha del año anterior.

**f) Reconocimiento de Ingresos y Egresos**

Los ingresos y egresos son reconocidos de acuerdo al criterio contable de lo devengado. Bajo tal criterio, los efectos de las transacciones y otros eventos son reconocidos cuando ocurren y no cuando el efectivo es recibido o pagado. Del resultado al cierre del periodo intermedio es calculado el 10% del impuesto a la renta.

Lic. Diego Bareiro  
Contador

Lic. Jorge Soto  
Abogado

Sr. Ernst H. Siemens  
Presidente

**CONAUDIT**  
Contadores & Auditores Asociados  
A member of KPMG International  
Lic. Carlos Leguizamón G. (\*)  
Auditor Externo

(\*) Firmado a los efectos de su identificación con nuestro Dictamen de fecha 01/08/2014



## Notas a los Estados Financieros

Al 30 de Junio de 2014 y 2013

### NOTA 4. DISPONIBILIDADES

El saldo de este rubro está compuesto por fondos disponibles en poder de la entidad y en bancos de plaza, cuentas corrientes y de ahorro en guaraníes y dólares norteamericanos. Su composición es como sigue:

Cuenta	Saldo en Guaraníes y Dólares	
	30/06/2014	30/06/2013
<b>Efectivo</b>		
Caja	9.910.166	-0-
Caja M/E a Depositario- Efectivo	123.680.168	103.145.603
Recaudaciones a Depositario	174.107.402	622.868.420
Caja M/E a Depositario- Cheque	504.863.446	110.952.237
<b>Total Efectivo</b>	<b>812.561.182</b>	<b>837.966.260</b>
<b>Fondo Fijo</b>		
Tesorería	20.000.000	20.000.000
Caja Recepción	16.660.477	19.713.226
Caja Mostrador	2.600.000	1.300.000
<b>Total Fondo Fijo</b>	<b>39.260.477</b>	<b>41.013.226</b>
<b>Banco</b>		
Banco Nacional de Fomento	5.575.814	12.538.765
Banco Sudameris M/E	50.098.629	25.245.311
Banco Sudameris Gs.	6.380.483	4.944.067
Itau M/E	96.634.247	14.366.559
Itaú Gs.	207.109.595	5.272.387
Banco Regional M/E	405.351.680	251.885.914
Banco Regional Gs.	250.812.355	425.688.460
Banco BBVA	21.659.143	5.167.405
Banco Visión Gs.	16.324.465	28.074.005
Bancop Gs.	5.746.589	4.844.932
Bancop M/E	40.872.816	12.564.924
<b>Total Banco</b>	<b>1.106.565.816</b>	<b>1.000.592.725</b>
<b>Total DISPONIBLE</b>	<b>1.958.387.475</b>	<b>1.689.572.211</b>

Lic. Diego Bareiro  
Contador

Lic. Jorge Soto  
Síndico

Sr. Ernst H. Siemens  
Presidente

**CONAUDIT**  
Contadores & Auditores Asociados  
a member of PricewaterhouseCoopers  
Lic. Carlos Leguizamón G. (\*)  
Auditor Externo

(\*) Firmado a los efectos de su identificación con nuestro Dictamen de fecha 01/08/2014

## Notas a los Estados Financieros

Al 30 de Junio de 2014 y 2013

### NOTA 5. CRÉDITOS POR VENTAS

En este rubro se registran las obligaciones de los "Clientes Locales", "Deudores Varios" y otros. La cuenta "Valores a Vencer" son cheques adelantados de los clientes. El rubro al cierre del periodo al 30/06/14 y 30/06/13 se compone de la siguiente manera:

Cuenta	Saldo Exprimado en Unidades U.S.	
	30/06/2014	30/06/2013
Cientes	17.460.974.654	17.961.043.661
Deudores Gestión Judicial	168.948.356	52.805.970
Cheques Devueltos	533.492.431	274.096.398
Valores a Vencer	6.507.481.399	8.615.478.648
Deudores Varios	307.541.360	42.207.199
Valores a Realizar	17.419.941	11.853.700
Valores a Vencer en M/E	698.810.457	861.740.750
Adelanto a Vendedores	0	15.400.000
(-) Previsión p/ Cuentas Incobrables (Anexo E)	(300.244.428)	(254.724.203)
<b>TOTALES</b>	<b>25.394.424.170</b>	<b>27.579.309.129</b>

### NOTA 6. OTROS CRÉDITOS

En este rubro se registran los adelantos y préstamos a empleados, y otros créditos, los que se exponen a continuación:

Cuenta	Saldo Exprimado en Unidades U.S.	
	30/06/2014	30/06/2013
Préstamos al Personal	73.544.718	113.139.082
Garantía s/ Sucursal Mariano R. Alonso	17.047.620	-0-
Anticipo a Proveedores	62.748.622	189.300.619
Anticipo Proveedores del Exterior	-0-	89.069.096
IVA - Crédito Fiscal	-0-	123.443.265
Viáticos a Rendir	1.150.897	769.200
<b>TOTALES</b>	<b>154.491.857</b>	<b>515.721.262</b>

Lic. Diego Bareiro  
Contador

Lic. Jorge Soto  
Síndico

Sr. Ernst F. Siemens  
Presidente

**CONAUDIT**  
Contadores & Auditores Asociados  
A member of the Big 4  
Lic. Carlos Leguizamón G. (\*)  
Auditor Externo

(\*) Firmado a los efectos de su identificación con nuestro Dictamen de fecha 01/08/2014

## Notas a los Estados Financieros

Al 30 de Junio de 2014 y 2013

### NOTA 7. BIENES DE CAMBIO

El saldo de este rubro corresponde a las mercaderías en existencia al cierre del periodo intermedio cerrado al 30 de junio de 2014 y 2013, constituyéndose los fondos por obsolescencia al cierre de cada ejercicio, sin ajuste en el presente periodo intermedio. En la cuenta Mercaderías en Tránsito se exponen los despachos pendientes. Los saldos se detallan a continuación:

Cuenta	Saldo Expresado en Guaraníes al:	
	30/06/2014	30/06/2013
Mercaderías Varias	42.848.292.366	41.647.347.751
Mercaderías Pendiente en Proceso	684.522.445	340.885.758
Fondo de Obsolescencia (Anexo E)	(815.068.362)	(815.068.362)
Mercaderías en Tránsito	4.440.565.528	3.348.656.582
<b>TOTALES</b>	<b>47.158.318.007</b>	<b>44.481.821.739</b>

### NOTA 8. GASTOS PAGADOS POR ANTICIPADO

En este rubro se consigna los gastos pagados por anticipado, tal como se expone a continuación:

Cuenta	Saldo Expresado en Guaraníes al:	
	30/06/2014	30/06/2013
Anticipo Impuesto a la Renta	418.629.898	571.072.984
Seguros a Vencer	28.987.541	26.419.690
Impuestos Pagados por Adelantado	31.806.268	22.152.600
Impuestos a Vencer	105.969.052	82.887.323
Retención IVA Computable	72.395.358	273.514.813
Retención Renta Computable	3.064.281	2.009.666
Honorarios a Vencer	50.000.000	53.200.000
<b>TOTALES</b>	<b>710.852.398</b>	<b>1.302.277.076</b>

Lic. Diego Bareiro  
Contador

Lic. Jorge Soto  
Síndico

Sr. Ernst H. Siemens  
Presidente

**CONAUDIT**  
Contadores & Auditores Asociados  
A miembros de profesión independiente

Lic. Carlos Leguizamón G. (\*)  
Auditor Externo

(\*) Firmado a los efectos de su identificación con nuestro Dictamen de fecha 01/08/2014

## Notas a los Estados Financieros

Al 30 de Junio de 2014 y 2013

### NOTA 9. CARGOS DIFERIDOS

Al cierre del periodo intermedio al 30 de junio de 2014 y 2013 se compone de la siguiente manera:

Cuenta	Saldo expresado en Guaraníes al:	
	30/06/2014	30/06/2013
Software Informático	50.842.385	5.564.945
(-) Amortizaciones Acumuladas	(5.564.945)	(5.564.945)
<b>TOTALES</b>	<b>45.277.440</b>	<b>0</b>

### NOTA 10. DEUDAS FINANCIERAS

Este rubro registra las obligaciones de la sociedad en concepto de préstamos, sobregiros de cheques con bancos de plaza, préstamos de accionistas, bonos e intereses sobre bonos. La composición es la siguiente:

Cuenta	Saldo expresado en Guaraníes al:	
	30/06/2014	30/06/2013
Cheques Emitidos	-0-	1.673.410.245
Documentos a Pagar Bancos Gs.	4.000.000.000	5.500.000.000
Préstamos de Accionistas	-0-	11.000.000.000
Intereses a Vencer	(57.073.973)	(97.917.811)
Intereses a Pagar a Bancos Gs.	61.150.685	139.931.507
Bonos a Pagar a CP Gs.	5.500.000.000	2.000.000.000
Intereses Bonos a Pagar CP- Gs.	706.287.671	140.958.833
Intereses Bonos a Vencer CP- Gs.	(693.945.207)	(46.027.408)
<b>TOTAL CORRIENTE</b>	<b>9.516.419.176</b>	<b>20.310.355.368</b>
Bonos a Pagar L.P.- Gs.	2.500.000.000	-0-
Intereses Bonos a Pagar L.P.- Gs.	81.383.562	-0-
Intereses Bonos a Vencer L.P.- Gs.	(74.260.274)	-0-
<b>TOTAL NO CORRIENTE</b>	<b>2.507.123.288</b>	<b>0</b>
<b>TOTALES</b>	<b>12.023.542.464</b>	<b>20.310.355.368</b>

Lic. Diego Bareiro  
Contador

Lic. Jorge Soto  
Síndico

Sr. Ernst F. Siemens  
Presidente

**CONAUDIT**  
Contadores & Auditores Asociados  
A miembros del Colegio Profesional  
Lic. Carlos Leguizamón G. (\*)  
Auditor Externo

(\*) Firmado a los efectos de su identificación con nuestro Dictamen de fecha 01/08/2014

## Notas a los Estados Financieros

Al 30 de Junio de 2014 y 2013

### NOTA 11. DEUDAS COMERCIALES

Este rubro registra los compromisos pendientes de pago con proveedores de bienes y servicios. El saldo al 30 de junio de 2014 y 2013, se halla compuesto de la siguiente forma:

Cuenta	Saldo expresado en Guaraníes al	
	30/06/2014	30/06/2013
Proveedores del Exterior	17.287.256.880	21.551.778.132
Proveedores Locales Gs.	338.498.820	372.548.650
Proveedores Locales M/E	10.721.052	45.067.599
<b>TOTALES</b>	<b>17.636.476.752</b>	<b>21.969.394.381</b>

### NOTA 12. DEUDAS SOCIALES E IMPOSITIVAS

Esta cuenta registra las provisiones para pagos sociales, impuestos y otras cuentas acreedoras. Al 30 de junio de 2014 y 2013 se compone de la siguiente manera:

Cuenta	Saldo expresado en Guaraníes al	
	30/06/2014	30/06/2013
Instituto de Previsión Social	145.759.277	127.987.320
Dirección Gral. de Grandes Contribuyentes	718.537.181	516.167.162
Retenciones a Pagar	52.295.651	63.521.528
Retenciones s/ Cobros a Realizar	10.064.762	-0-
<b>TOTALES</b>	<b>926.656.871</b>	<b>118.676.110</b>

### NOTA 13. OTROS PASIVOS

Este rubro registra las obligaciones de la sociedad, tal como se detalla a continuación:

Cuenta	Saldo expresado en Guaraníes al	
	30/06/2014	30/06/2013
Fletes a Pagar	39.035.700	39.198.761
Fletes a Pagar M/E	176.388.034	149.407.900
<b>TOTALES</b>	<b>215.423.734</b>	<b>188.606.661</b>

Lic. Diego Bareiro  
Contador

Lic. Jorge Soto  
Síndico

Sr. Ernst H. Siemens  
Presidente

**CONAUDIT**  
Contadores & Auditores Socios  
A member of KPMG International  
Lic. Carlos Leguizamón S. (\*)  
Auditor Externo

(\*) Firmado a los efectos de su identificación con nuestro Dictamen de fecha 01/08/2014

## Notas a los Estados Financieros

Al 30 de Junio de 2014 y 2013

	2014	2013
Cuentas a Pagar	264.894.563	191.620.356
Sueldos a Pagar	10.020.883	171.241
Comisiones a Pagar	770.233.099	841.561.810
Seguros a Pagar	38.908.974	32.490.867
Aguinaldos a Pagar	424.840.419	352.019.230
Anticipos de Clientes	42.493.119	103.316.348
Cuentas a Pagar M/E	192.864.787	205.164.047
Gastos de Télex a Pagar	2.190.000	2.450.000
Anticipo Depósitos no Identificados	94.930.283	131.710.115
	<b>2.036.799.865</b>	<b>2.079.110.675</b>

### NOTA 14. VENTAS NETAS

Esta cuenta registra las ventas de mercaderías deducidas las devoluciones y los descuentos concedidos. Al 30 de junio de 2014 y 2013 se encuentra conformada de la siguiente manera:

	Saldo expresado en Unidades al	
	30/06/2014	30/06/2013
Ventas Contado	8.665.619.150	7.410.385.951
Ventas Crédito	81.418.560.180	80.628.849.181
(-) Devolución de Mercaderías	(2.744.090.696)	(2.284.522.013)
(-) Créditos por Ventas (Cv)	(210.017.038)	(182.864.092)
(-) Descuentos Concedidos	(1.256.720.328)	(3.303.292.311)
Débitos por ventas (Dv)	133.679.953	116.088.211
Ventas Varias	356.325.598	263.990.040
(-) Devolución de ventas varias	(1.653.691)	(14.104.455)
Ventas Varias G.A.	85.928.257	61.987.550
<b>TOTALES</b>	<b>86.447.631.865</b>	<b>82.896.513.065</b>

Lic. Diego Bareiro  
Contador

Lic. Jorge Soto  
Auditor

Sr. Ernst H. Siemens  
Presidente

**CONAUDIT**  
Contadores & Auditores Asociados  
A member of PwC International  
Lic. Carlos Leguizamón G. (\*)  
Auditor Externo

(\*) Firmado a los efectos de su identificación con nuestro Dictamen de fecha 01/08/2014

## Notas a los Estados Financieros

Al 30 de Junio de 2014 y 2013

### NOTA 15. OTROS INGRESOS

Este rubro registra todos los otros ingresos operativos y no operativos. La composición es la siguiente:

Cuentas	Saldo expresado en Guatemaltes	
	30/06/2014	30/06/2013
Intereses Bancarios.	425.825	730.109
Diferencia de Cambio	1.710.726.102	1.625.723.814
Ingresos no Operativos	730.011.513	368.991.058
<b>TOTALES</b>	<b>2.866.563.440</b>	<b>2.724.845.081</b>

### NOTA 16. GASTOS FINANCIEROS Y OTROS

Este rubro registra los pagos de intereses, comisiones bancarias, actos y documentos originados por las operaciones realizadas con bancos, asimismo registra la diferencia de cambio surgida por la actualización al tipo de cambio al cierre del ejercicio intermedio y algunos gastos relacionados a los bonos. La composición es la siguiente:

Cuentas	Saldo expresado en Guatemaltes	
	30/06/2014	30/06/2013
Intereses, Comisiones y Gastos Bancarios	134.354.231	266.514.191
Diferencia de Cambio	1.104.976.239	2.890.463.968
Intereses Pagados a Accionistas	169.808.220	234.890.411
Intereses Devengados s/ Bonos	598.671.231	218.630.137
Egresos no Operativos	653.954.992	520.366.533
<b>TOTALES</b>	<b>2.661.764.913</b>	<b>4.330.865.240</b>

### NOTA 17. ENTIDADES RELACIONADAS

La empresa se vincula a través de sus directivos con las siguientes empresas:

#### CHACOMER S.A.E.C.A.

Nombre y Apellido	Cargo	Accionista	%	Participación en Atlantic	%
Roland Walde	Presidente	SI	22,11%	Director	11,53%
Ernesto Walde	Director	SI	22,11%	Director	11,53%
Horst Walde	Ninguno	SI	06,87%	Ninguna	3,60%
Thomas Walde	Director	SI	0,31%	Director Suplente	1,23%

Lic. Diego Bareiro  
Contador

Lic. Jorge Soto  
Síndico

Sr. Ernst H. Siemens  
Presidente

**CONAUDIT**  
Contadores & Auditores Asociados  
A member of KPMG network  
Lic. Carlos Leguizamón G. (\*)  
Auditor Externo

(\*) Firmado a los efectos de su identificación con nuestro Dictamen de fecha 01/08/2014

## Notas a los Estados Financieros

Al 30 de Junio de 2014 y 2013

### COMAGRO S.A.E.C.A.

Nombre y Apellido	Cargo	Accionista	%	Participación en Alamos	%
Roland Walde	Director	SI	23,10%	Director	11,53
Ernesto Walde	Director	SI	23,10%	Director	11,53
Horst Walde	Ninguno	SI	07,20%	Ninguna	3,60%
Thomas Walde	Director	SI	00,50%	Director Suplente	1,23%

### C.C.I. S.A.E.C.A.

Nombre y Apellido	Cargo	Accionista	%	Participación en Alamos	%
Roland Walde	Director	SI	10,85%	Director	11,53
Ernesto Walde	Vicepresidente	SI	10,85%	Director	11,53
Horst Walde	Ninguno	SI	03,56%	Ninguna	3,60%
Thomas Walde	Ninguno	SI	00,36%	Director Suplente	1,23%

### ALAS S.A.

Nombre y Apellido	Cargo	Accionista	%	Participación en Alamos	%
Ernest H. Siemens	Ninguno	SI	09,52%	Presidente	9,93
Roland Walde	Ninguno	SI	11,00%	Director	11,53
Ernesto Walde	Ninguno	SI	11,00%	Director	11,53
Horst Walde	Director	SI	03,42%	Ninguna	3,60%
Carlos Walde	Presidente	SI	10,92%	Vicepresidente	10,11
Eldon Unruh	Vicepresidente	SI	09,50%	Director	9,97%
Nordahl Siemens	Ninguno	SI	09,50%	Director	9,97%

---ooo0ooo---

Lic. Diego Bareiro  
Contador

Lic. Jorge Soto  
Síndico

Sr. Ernst H. Siemens  
Presidente

**CONAUDIT**  
Contadores & Auditores Asociados  
A member of KPMG Network  
Lic. Carlos Leguizamón G. (\*)  
Auditor Externo

(\*) Firmado a los efectos de su identificación con nuestro Dictamen de fecha 01/08/2014



**BALANCE GENERAL AL 30 DE JUNIO DE 2014 Y 2013**  
(Expresado en Guaraníes)

**PROPIEDADES, PLANTA Y EQUIPO**

**ANEXO A**

Cuentas	VALORES DE ORIGEN			VALORES DE CIERRE DEL PERIODO			DEPRECIACIONES			ACUM. AL CIERRE DEL PERIODO	NETO RESULTANTE	
	AL INICIO DEL EJERCICIO	ALTAS Y TRANS. DEL PERIODO	BAJAS DEL PERIODO	REVALUO DEL PERIODO	AL CIERRE DEL PERIODO	ACUM. AL INICIO DEL PERIODO	% ALTAS DEL PERIODO	BAJAS DEL PERIODO	DEL PERIODO			
Muebles y Utiles	2.770.326.682	40.964.422	28.676.362	18.429.052	2.801.042.794	1.787.487.267	10	81.732.012	28.676.362	0	1.840.552.917	960.489.877
Utiles y Enseres	144.831.860	2.819.744	769.954	909.858	147.791.508	96.306.021	25	9.909.822	769.954	0	105.445.889	42.345.619
Maquinarias	313.104.169	0	0	2.408.412	315.512.581	184.655.569	10	7.678.914	0	0	192.334.483	123.178.098
Herramientas	6	0	0	0	6	6	20	0	0	0	6	0
Eq. Informática	591.547.923	38.446.318	11.786.264	3.542.850	621.750.827	402.595.767	25	39.105.576	11.786.264	0	429.915.079	191.835.748
Autovehículos	1.533.483.546	0	0	5.412.414	1.538.895.960	1.244.821.442	20	59.096.448	0	0	1.303.917.890	234.978.070
Instalaciones	193.589.492	24.066.160	0	2.867.604	210.523.256	30.650.594	20	19.047.414	0	0	49.898.008	160.825.248
Edificio	19.091.362.091	0	0	259.575.774	19.350.937.865	5.275.284.464	3	265.231.824	0	0	5.540.516.288	13.810.421.577
Edificio 1	0	0	0	0	0	0	0	0	0	0	0	0
Inmuebles	18.092.646.283	0	0	338.525.340	18.421.173.623	0	0	0	0	0	0	18.421.173.623
Otros Bienes	11	0	0	0	11	11	20	0	0	0	11	1
Mejoras en Prop. de Terceros	80.347.351	0	0	1.506.510	81.853.861	0	0	8.336.040	0	0	8.336.040	73.517.821
<b>TOTALES 30/06/2014</b>	<b>42.791.241.414</b>	<b>106.295.644</b>	<b>41.232.560</b>	<b>633.176.814</b>	<b>43.489.482.292</b>	<b>9.021.811.141</b>	<b>141</b>	<b>490.138.050</b>	<b>41.232.560</b>	<b>0</b>	<b>9.470.716.611</b>	<b>34.018.765.681</b>
<b>TOTALES 30/06/2013</b>	<b>40.838.567.736</b>	<b>267.610.430</b>	<b>84.836.798</b>	<b>649.990.762</b>	<b>41.671.332.150</b>	<b>8.175.714.053</b>	<b>0</b>	<b>444.079.230</b>	<b>40.996.798</b>	<b>0</b>	<b>8.578.696.464</b>	<b>33.091.635.665</b>

Las notas que se acompañan forman parte integrante de estos estados financieros.

Lic. Diego Bareiro  
Contador

Lic. Jorge Soto  
Síndico

Sr. Ermsa Siemens  
Presidente

**CONAUDIT**  
CONSEJO REGULADOR  
DE AUDITORES  
DE CUENTAS  
Y FISCALIZADORES  
(\*) Auditor  
Carlos Leguizamán

(\*) Firmado a los efectos de su identificación con nuestro sistema de fecha 01/08/2014

**BALANCE GENERAL AL 30 DE JUNIO DE 2014 Y 2013**  
(Expresado en Guaraníes)

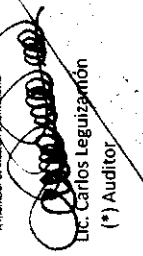
**ACTIVOS INTANGIBLES**


ANEXO B

CUENTAS	VALORES DE ORIGEN			AMORTIZACIONES			NETO RESULTANTE		
	AL INICIO DEL PERIODO	AUMENTO	DISMINUCION	AL CIERRE DEL PERIODO	ACUMULADAS AL INICIO PERIODO	DEL PERIODO		BAJAS DEL PERIODO	ACUMAL CIERRE DEL PERIODO
Software Informático	9.564.945	41.277.440	-	50.842.385	5.564.945	-	-	- 5.564.945	45.277.440
<b>TOTALES 30.06.2014</b>	<b>9.564.945</b>	<b>41.277.440</b>	<b>-</b>	<b>50.842.385</b>	<b>5.564.945</b>	<b>-</b>	<b>-</b>	<b>- 5.564.945</b>	<b>45.277.440</b>
<b>TOTALES 30.06.2013</b>	<b>5.564.945</b>	<b>-</b>	<b>-</b>	<b>5.564.945</b>	<b>5.564.945</b>	<b>-</b>	<b>-</b>	<b>- 5.564.945</b>	<b>-</b>

Las notas que se acompañan forman parte integrante de estos estados financieros.

**CONAUDIT**  
Contadores & Auditores Públicos  
Número de Colegiación: 11.111

  
Lic. Carlos Leguizamón  
(\*) Auditor

  
Sr. Ernst Siemens  
Presidente

  
Lic. Jorge Soto  
Síndico

  
Lic. Diego Bareiro  
Contador

(\*) Firmado a los efectos de su identificación con nuestro dictamen de fecha 01/08/2014

**BALANCE GENERAL AL 30 DE JUNIO DE 2014 Y 2013**  
(Expresado en Guaraníes)

**INVERSIONES, ACCIONES, DEBENTURES Y OTROS TITULOS EMITIDOS EN SERIE  
PARTICIPACION EN OTRAS SOCIEDADES**

**ANEXO C**

DENOMINACION Y CARACTERISTIC DE LOS VALORES EMISOR	CLASE	VALOR NOMINAL UNITARIO	CANTIDAD	VALOR NOMINAL TOTAL	VALOR PATRIMONIAL PROPORC.	VALOR DE LIBROS	VALOR DE COTIZACION	% DE PARTICIPAC.	INFORMACION SOBRE EL EMISOR			
									ACTIVIDAD PRINCIPAL	CAPITAL	SI ULTIMO BALANCE RESULTADO PATRIMONIO NETO	
INVERSIONES TEMPORARIAS (DETALLAR)				(NO APLICABLE)								
TOTAL 30.06.2014												
TOTAL 30.06.2013												

Las notas que se acompañan forman parte integrante de estos estados financieros.

Lic. Diego Baretto  
Contador

Lic. J. Soto  
Auditor

Sr. Ernst Siemens  
Presidente

**CONAUDIT**  
Compañía de Auditoría y Contadores  
Lic. Carlos Leguizamón  
(\*) Auditor

(\*) Firmado a los efectos de su identificación con nuestro actamen de fecha 01/06/2014

**BALANCE GENERAL AL 30 DE JUNIO DE 2014 Y 2013**  
 (Expresado en Guaraníes)

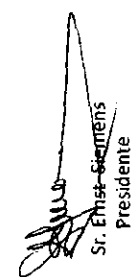
**OTRAS INVERSIONES**


**ANEXO D**

CUENTAS	VALOR DE COSTO	AMORTIZAC.	VALOR DE COTIZACION	VALOR REGISTRADO 30.06.2014	VALOR REGISTRADO 30.06.2013
INVERSIONES CORRIENTES (DETALLAR)					
SUBTOTAL		(NO APLICABLE)			
INVERSIONES NO CORRIENTES (DETALLAR)					
SUBTOTAL					
TOTALES					

Las notas que se acompañan forman parte integrante de estos estados financieros.

  
 Lic. Diego Bareiro  
 Contador

  
 Sr. Ernst Siemens  
 Presidente

**CONAUDIT**  
 Contadores & Auditores Asociados  
 A member of KPMG Network  
  
 Lic. Carlos Leguizamón  
 (\*) Auditor

(\*) Firmado a los efectos de su identificación con nuestro dictamen de fecha 01/08/2014

**BALANCE GENERAL AL 30 DE JUNIO DE 2014 Y 2013**  
 (Expresado en Guaraníes)

**PREVISIONES**

ANEXO E

RUBROS	SALDOS AL INICIO DEL PERIODO	AUMENTOS	DISMINUCIONES	SALDOS AL 30.06.2014	SALDOS AL 30.06.2013
<b>DEDUCIDAS DEL ACTIVO</b>					
Para Cuentas Incobrables (Nota 5)	300.244.428	-		300.244.428	254.724.203
Fondo de Obsolescencia (Nota 7)	815.068.362	-	-	815.068.362	815.068.362
<b>TOTAL</b>	<b>1.115.312.790</b>	-	-	<b>1.115.312.790</b>	<b>1.069.792.565</b>
<b>INCLUIDAS EN EL PASIVO</b>					
<b>TOTAL</b>					

Las notas que se acompañan forman parte integrante de estos estados financieros.

Lic. Diego Bareiro  
 Contador

Lic. Jorge Soto  
 Síndico

Dr. Ernst Siemens  
 Presidente

**CONAUDIT**  
 Contadores & Auditores Asociados  
 A member of the PwC network  
 Lic. Carlos Leguizamón  
 (\*) Auditor

(\*) Firmado a los efectos de su identificación con nuestro dictamen de fecha 01/09/2014

**BALANCE GENERAL AL 30 DE JUNIO DE 2014 Y 2013**  
(Expresado en Guaraníes)


**COSTO DE MERCADERIAS O PRODUCTOS VENDIDOS O  
SERVICIOS PRESTADOS**


**ANEXO E**

DETALLE	PERIODO AL 30.06.2014		PERIODO AL 30.06.2013	
<b>I. COSTO DE MERCADERIAS O PRODUCTOS VENDIDOS</b>				
Existencias al Comienzo del Ejercicio			32.880.091.607	32.880.091.607
Mercaderías de reventa	44.237.491.688	44.237.491.688		
Compras y Costos de Producción del Ejercicio				
a) Compras	67.719.639.814	67.719.639.814	75.234.984.568	75.234.984.568
Existencia al cierre del Ejercicio				
Mercaderías de reventa	43.663.360.728	43.663.360.728	42.462.416.113	42.462.416.113
<b>II. COSTO DE SERVICIOS PRESTADOS</b>				
<b>COSTO DE MERCADERIAS O PRODUCTOS VENDIDOS Y SERVICIOS PRESTADOS</b>		<b>68.293.770.774</b>		<b>65.652.660.062</b>

Las notas que se acompañan forman parte integrante de estos estados financieros.

  
Lic. Diego Bareiro  
Contador

  
Sr. Ernst Siemens  
Presidente

**CONAUDIT**  
Contadores & Auditores Asociados  
A miembros de la categoría "Auditores"  
  
Lic. Carlos Leguizamón  
(\*) Auditor

(\*) Firmado a los efectos de su identificación con nuestro dictamen de fecha 01/08/2014

**BALANCE GENERAL AL 30 DE JUNIO DE 2014 Y 2013**  
(Expresado en Guaraníes y Moneda Extranjera)

**ACTIVOS Y PASIVOS EN MONEDA EXTRANJERA**

**ANEXO G**

DETALLE	MONEDA EXTRANJERA			MONEDA LOCAL	
	CLASE	MONTO	CAMBIO VIGENTE	AL 30/06/2014	AL 30/06/2013
<b>ACTIVO</b>					
<b>ACTIVOS CORRIENTES</b>					
Caja Moneda Extranjera	US\$	143.241,48	4.388	628.543.614	214.097.840
Banco Sudameris	US\$	11.417,19	4.388	50.098.629	25.245.311
Itaú M/E	US\$	22.022,39	4.388	96.634.247	14.366.559
Regional M/E	US\$	92.377,32	4.388	405.351.680	251.885.914
Bancop M/E	US\$	9.314,68	4.388	40.872.816	12.564.924
Valores a Vencer M/E	US\$	159.254,89	4.388	698.810.457	861.740.750
<b>SUBTOTALES</b>	<b>US\$</b>	<b>437.627,95</b>		<b>1.920.311.443</b>	<b>1.379.901.298</b>
<b>TOTALES</b>	<b>US\$</b>	<b>437.627,95</b>		<b>1.920.311.443</b>	<b>1.379.901.298</b>
<b>PASIVOS CORRIENTES</b>					
Proveedores del Exterior	US\$	3.910.570,43	4.394	17.183.046.481	21.551.778.132
Proveedores Locales M/E	US\$	2.439,93	4.394	10.721.052	45.067.599
Fletes a Pagar M/E	US\$	40.142,93	4.394	176.388.034	149.407.900
Cuentas a Pagar M/E	US\$	43.892,76	4.394	192.864.787	205.164.047
<b>SUBTOTALES</b>	<b>US\$</b>	<b>3.997.046,05</b>		<b>17.563.020.354</b>	<b>21.951.417.678</b>
<b>PASIVOS NO CORRIENTES</b>					
Bonos a Pagar LP	US\$	0,00	0	0	0
Intereses Bonos a Pagar LP	US\$	0,00	0	0	0
<b>SUBTOTALES</b>	<b>US\$</b>	<b>0,00</b>	<b>0</b>	<b>0</b>	<b>0</b>
<b>TOTALES</b>	<b>US\$</b>	<b>3.997.046,05</b>		<b>17.563.020.354</b>	<b>21.951.417.678</b>

Las notas que se acompañan forman parte integrante de estos estados financieros.

Lic. Diego Bareiro  
Contador

Lic. Jorge Soto  
Síndico

Sr. Ernst Siemens  
Presidente

**CONAUDIT**  
Contadores & Auditores Asignados  
a miembros de Intercap S.A.  
Lic. Carlos Leguizamón  
(\*) Auditor

(\*) Firmado a los efectos de su identificación con nuestro dictamen de fecha 01/08/2014

ANEXO H

BALANCE GENERAL AL 30 DE JUNIO DE 2014 Y 2013  
(Expresado en Guaraníes)

INFORMACION REQUERIDA SOBRE COSTOS Y GASTOS

RUBROS	GASTOS DE:					TOTAL	
	COSTO DE BIENES CAMBIO	ADMINISTRACION	COMERCIALIZACION	ALMACEN/DISTRIB.	FINANCIEROS Y OTROS	30/06/2014	30/06/2013
Remuneraciones de administradores, directores, sindicatos y consejo de vigilancia	0	817.500.000	425.600.000	0	0	1.243.100.000	1.140.350.000
Honorarios y remuneraciones por servicios	0	179.831.923	1.925.369	8.363.500	0	190.120.792	141.981.704
Salarios, Sueldos y Jornales	0	827.859.117	1.315.101.406	1.171.538.487	0	3.314.299.020	3.212.006.810
Contribuciones sociales	0	120.110.117	245.570.689	195.088.216	0	560.769.032	457.357.500
Comisiones Pagadas	0	0	1.731.259.219	0	0	1.731.259.219	1.716.094.811
Gastos de publicidad y propaganda	0	0	294.774.069	0	0	294.774.069	331.892.076
Impuestos, Tasas y contribuciones	0	125.463.585	0	8.037.514	0	133.501.099	134.977.890
Servicios Básicos	0	46.443.136	58.057.053	24.418.928	0	128.917.115	91.625.139
Egresos no Operativos	0	64.561.754	0	0	653.954.982	718.516.746	1.168.341.416
Depreciación de propiedades, plantas y equipos	0	181.305.318	76.748.652	232.084.080	0	490.138.050	444.079.230
Intereses, Comisiones y Gastos Bancarios	0	0	0	0	134.354.231	134.354.231	286.514.191
Intereses Devengados sobre Bienes	0	0	0	0	598.671.231	598.671.231	218.630.137
Intereses Pagados Accionistas	0	0	0	0	169.808.220	169.808.220	234.890.411
Diferencia de Cambio	0	0	0	0	1.104.976.239	1.104.976.239	2.890.463.968
Otros Gastos	68.293.770.774	387.409.589	790.692.970	1.470.688.778	0	2.628.770.317	2.075.600.963
Costo de Ventas de Mercaderías	0	0	0	0	0	68.293.770.774	65.852.890.062
<b>TOTALES 30/06/2014</b>	<b>68.293.770.774</b>	<b>2.730.283.519</b>	<b>4.939.729.437</b>	<b>3.110.197.511</b>	<b>2.661.764.913</b>	<b>81.735.746.154</b>	<b>0</b>
<b>TOTALES 30/06/2013</b>	<b>65.652.660.062</b>	<b>3.083.770.634</b>	<b>3.995.379.891</b>	<b>3.141.204.044</b>	<b>4.305.251.677</b>	<b>0</b>	<b>80.178.286.308</b>

Las notas que se acompañan forman parte integrante de estos estados financieros.

Lic. Divulgador  
Contador

Lic. Jorge Sotelo  
Síndico

Lic. Cristóbal Sumera  
Presidente

CONALDIT  
Auditor  
(\*) Auditor


(\*) Firmado a los efectos de su identificación con nuestro dictamen de fecha 01/09/2014




**BALANCE GENERAL AL 30 DE JUNIO DE 2014 Y 2013**
**DATOS ESTADISTICOS**
**ANEXO I**


INDICADORES OPERATIVOS	ACUMULADO AL FIN DEL PERIODO	
	30.06.2014	30.06.2013
Volumen de Ventas (en Guaraníes)	86.447.631.385	82.696.518.062
Cantidad de Empleados y Obreros	159	147
Consumo de Energía (en Guaraníes)	67.983.428	63.606.262

Las notas que se acompañan forman parte integrante de estos estados financieros.

  
 Lic. Diego Bareiro  
 Contador

  
 Lic. Jorge Soto  
 Síndico

  
 Sr. Ernst Siemens  
 Presidente

  
**CONAUDIT**  
 Contadores & Auditores Asociados  
 A member of KPMG International  
 Lic. Carlos Leguizamón  
 (\*) Auditor

(\*) Firmado a los efectos de su identificación con nuestro dictamen de fecha 01/08/2014

BALANCE GENERAL AL 30 DE JUNIO DE 2014 Y 2013  
(Expresado en Guaraníes)

INDICES ECONOMICOS - FINANCIEROS

ANEXO J

INDICADORES OPERATIVOS	ACUMULADO AL FIN DEL PERIODO	
	30.06.2014	30.06.2013
LIQUIDEZ (1)	2,50%	1,67%
ENDEUDAMIENTO (2)	0,43%	0,71%
RENTABILIDAD (3)	0,10%	0,08%

1) $\frac{\text{Activo Corriente}}{\text{Pasivo Corriente}}$	$\frac{75.376.467.877}{30.136.352.660}$	2,50%	$\frac{75.317.274.405}{45.036.536.432}$	1,67%
2) $\frac{\text{Total del Pasivo}}{\text{Patrimonio Neto}}$	$\frac{32.643.475.948}{76.797.035.050}$	0,43%	$\frac{45.036.536.432}{63.372.373.638}$	0,71%
3) $\frac{\text{Resultado antes del Impuesto a la Renta}}{\text{Patrimonio Neto Excluido el Resultado del Ejerc.}}$	$\frac{7.153.048.671}{70.682.637.205}$	0,10%	$\frac{4.513.696.735}{59.574.720.543}$	0,08%

Las notas que se acompañan forman parte integrante de estos estados financieros.

Lic. Diego Bareiro  
Contador

Lic. Jorge Soto  
Síndico

Sr. Ernst Siemens  
Presidente

**CONAUDIT**  
Contadores & Auditores Asociados  
A member of Control Point Group  
Lic. Carlos Leguizamón  
(\*) Auditor

(\*) Firmado a los efectos de su identificación con nuestro dictamen de fecha 01/08/14

ACTA No 224

Lugar y fecha: Asunción, 13 de Agosto de 2014

Hora: 15:30 horas


Asistentes: Directores Titulares del Grupo "A", señores Ernst Helmut Siemens, Nordahl Siemens y Eldon Unruh. Directores Titulares del Grupo "B", señor Roland Walde y señor Carlos Teodoro Walde. Contador de la firma Lic. Diego Bareiro y el Síndico Titular Lic. Jorge Soto.

Orden del Día: Presentación del Informe del Departamento de Contabilidad correspondiente al segundo trimestre de 2.014, para su análisis a los efectos de presentar el Informe Trimestral a la Comisión Nacional de Valores y a la Bolsa de Valores y Productos de Asunción.  
Los mismos han sido debidamente analizados por el Síndico, quien presenta a los miembros del Directorio su informe correspondiente.

Resolución: Se decide por unanimidad aprobar el informe presentado.

Cierre de la reunión: 16:30 horas.


Firmantes:




Ernst Helmut Siemens  
Presidente




Nordahl Siemens  
Director Grupo A




Lic. Jorge Soto  
Síndico Titular



Carlos Teodoro Walde  
Vicepresidente



Roland Walde  
Director Grupo B



Eldon Unruh  
Director Grupo A



Lic. Diego Bareiro  
Contador

## INFORME DE LOS AUDITORES INDEPENDIENTES

**Al Presidente y  
Miembros del Directorio de  
Atlantic Sociedad Anónima Emisora de Capital Abierto.**

### Introducción

Hemos llevado a cabo la revisión del Balance General adjunto de **Atlantic Sociedad Anónima Emisora de Capital Abierto** al **30 de Junio de 2014 y 2013**, y el Estado de Resultados, de Evolución del Patrimonio Neto, el Estado de Flujo de Efectivo, un resumen de políticas contables importantes, notas aclaratorias y anexos requeridas por la **Comisión Nacional de Valores**, por el periodo intermedio correspondiente por los seis meses terminados en esa fecha. La administración de la Entidad es responsable de la preparación y presentación razonable de esta información financiera intermedia, nuestra responsabilidad es expresar una conclusión sobre esta información financiera intermedia con base a nuestra revisión. Los estados financieros del periodo intermedio de la empresa al **30 de Junio de 2013** se presentan con fines comparativos y fueron auditados por nosotros en la que hemos emitido un informe sin salvedades en fecha 12 de Agosto de 2013.

### Alcance de la Revisión

Efectuamos nuestra revisión de acuerdo a normas internacionales de auditoría y normas básicas para la auditoría de estados financieros emitidas por la Comisión Nacional de Valores, ambos referentes a revisión limitada de los estados financieros de periodos intermedios. Una revisión de información financiera intermedia consiste principalmente en obtener una comprensión de dichos estados, aplicando procedimientos analíticos de revisión a la información financiera y haciendo investigaciones con personas responsables de los asuntos financieros y contables. Una revisión intermedia es substancialmente, menor en alcance que una auditoría realizada de acuerdo con las Normas Internacionales de Auditoría, cuyo objetivo es expresar una opinión respecto a los estados financieros tomados en su conjunto. Por consiguiente, en este informe no expresamos este tipo de opinión.

Tal como se expresa en la nota **3.c)** y **3.f)**, las depreciaciones de los bienes de uso y el impuesto a la renta son calculados y reflejados en los estados financieros al cierre del periodo intermedio.

### Conclusión

Basados en nuestra revisión, no tenemos noticias de cualquier modificación importante que deba hacerse a los estados financieros del periodo intermedio adjunto de **Atlantic Sociedad Anónima Emisora de Capital Abierto** al **30 de Junio de 2014 y 2013**, y los Estados de Resultados, de Evolución del Patrimonio Neto, el Estado de Flujo de Efectivo, sus Notas y anexos, por el periodo intermedio correspondiente a los seis meses terminados en esa fecha y están de conformidad con las Normas Contables Generalmente Aceptadas en Paraguay.

Asunción, República del Paraguay  
01 de Agosto de 2014

**CONAUDIT**Contadores & Auditores Asociados  
A member of Kreston InternationalReg. B.C.P. SIB N° 307...  
Reg. B.C.P. SIS N° SS. SG. N° 177/09  
Reg. C.N.V. AE 020  
Reg. SET 80020807-2.  
Matricula de la Firma CCP - F17

**Dr. Carlos E. Leguizamón Giménez (Socio)**  
Matricula de Contador Público N° C-79

**INFORME DEL SÍNDICO CORRESPONDIENTE AL 30 DE JUNIO DE 2014**  
**POR EL EJERCICIO QUE CIERRA EL 31 DE DICIEMBRE DE 2014**

Asunción, 11 de agosto 2014

Señores accionistas de  
ATLANTIC S.A.E.C.A.

En mi carácter de Síndico Titular de "ATLANTIC S.A.E.C.A.", de acuerdo con lo dispuesto en el artículo 1.124° del Código Civil, he efectuado una revisión limitada de los documentos detallados en el párrafo I siguiente. Los documentos citados son responsabilidad del Directorio de la Sociedad. Mi responsabilidad es informar sobre dichos documentos basados en el trabajo que se menciona en el párrafo II.

**I. Documentos objeto de la revisión limitada**

- a) Estado de Situación Patrimonial al 30 de junio de 2014.
- b) Estado de Resultados por el período: 01 de abril al 30 de junio de 2014.
- c) Estado de Evolución del Patrimonio Neto por el período: 01 de abril al 30 de junio de 2014.
- d) Estado de Flujo de Efectivo por el período finalizado al 30 de junio de 2014.

**II. Alcance de la revisión limitada**

Mi examen fue realizado de acuerdo con las normas de sindicatura vigentes. Dichas normas requieren que la revisión de los documentos detallados en el párrafo I se efectúe de acuerdo con las normas de auditoría vigentes para la revisión limitada de estados contables correspondientes a períodos intermedios e incluya la verificación de la congruencia de los documentos revisados con la información sobre las decisiones societarias expuestas en actas, y la adecuación de dichas decisiones a la Ley y a los estatutos en lo relativo a sus aspectos formales y documentales.

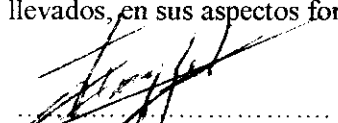
Para realizar mi tarea profesional sobre los documentos detallados en el párrafo I, he revisado el trabajo realizado por la auditoría externa quien emitió su informe de fecha 01 de agosto de 2014, de acuerdo con las normas de auditoría vigentes para la revisión limitada de estados contables de períodos intermedios. Dicha revisión incluyó la verificación de la planificación del trabajo, de la naturaleza, alcance y oportunidad de los procedimientos aplicados y de los resultados de la revisión limitada efectuada por dicha auditoría. Una revisión limitada consiste principalmente en aplicar procedimientos analíticos a la información contable y en realizar indagaciones a los responsables en cuestiones contables y financieras. El alcance de esta revisión es sustancialmente menor al de una auditoría de estados contables, cuyo objetivo es la emisión de una opinión sobre los estados contables tomados en conjunto. Por lo tanto, no expreso tal opinión.

Dado que no es responsabilidad del síndico efectuar un control de gestión, la revisión no se extendió a los criterios y decisiones empresarias de las diversas áreas de la Sociedad, cuestiones que son de responsabilidad exclusiva del Directorio.

**III. Conclusión**

Basado en mi revisión con el alcance descrito en el párrafo II, no he tomado conocimiento de ninguna modificación importante que deba hacerse a los estados contables adjuntos, para que los mismos estén presentados de conformidad con las normas contables y profesionales.

Adicionalmente, informo que los estados contables adjuntos surgen de los registros contables llevados, en sus aspectos formales, de conformidad con las disposiciones legales vigentes.

  
.....  
Lic. Jorge E. Soto González  
Síndico Titular