

ESTADOS CONTABLES

Por el ejercicio anual N° 41 iniciado el 01/01/2014 al 31/12/2014 presentado en forma comparativa con el ejercicio anterior

Denominación: ATLANTIC S.A.E.

Domicilio legal : R.I 18 Pitiantuta No 1191 casi Rivarola Matto.

Actividad principal: Importación.

Inscripción en el Registro Público de Comercio N° 842 de los Estatutos Sociales y sus modificaciones N° 845 y 846.

Inscripción en la Comisión Nacional de Valores: N° 018 según Resolución N° 176/95.

Inscripción en la Bolsa de Valores y Productos de Asunción Sociedad Anónima: N° 024 según Resolución N° 85/95.

Fecha de vencimiento del Estatuto o Contrato Social: Año 2093.

Composición del Capital

Acciones

Cantidad	Tipo	N° de Votos que otorga c/u	Suscripto G.	Integrado G.
10.500	Nominativas	5	15.000.000.000	15.000.000.000
24.500	Nominativas	1	35.000.000.000	35.000.000.000
			50.000.000.000	50.000.000.000

Lic. Diego Bareiro
Contador


Lic. Jorge Soto
Síndico

Sr. Ernst Siemens
Presidente

Lic. Carlos Leguizamón
(* Auditor)

CONAUDIT
Contadores & Auditores Asociados
A member of KPMG International

(* Firmado a los efectos de su identificación con nuestro dictamen de fecha 16/03/2015



BALANCE GENERAL AL 31 DE DICIEMBRE DE 2014 Y 2013
(Expresado en Guaraníes)

ACTIVO	NOTAS	31.12.2014	31.12.2013	PASIVO	NOTAS	31/12/2014	31/12/2013
ACTIVO CORRIENTE				PASIVO CORRIENTE			
Disponibilidades	4	3.542.831.693	2.342.118.156	Deudas Financieras	9	13.163.206.566	10.500.000.000
Créditos por Ventas	6	28.335.530.459	29.724.198.432	Deudas Comerciales	10	21.199.319.864	18.689.946.971
Otros Créditos	6	953.918.184	169.367.152	Deudas Sociales e Impositivas	11	449.394.641	224.458.427
Bienes de Cambio	7	51.388.846.325	45.545.997.235	Otros Pasivos	12	2.347.086.854	2.045.417.289
Gastos Pagados por Anticipado	8	285.464.275	664.195.172				
Total del Activo Corriente		84.506.590.936	78.445.876.147	Total del Pasivo Corriente		37.158.987.925	31.459.822.687
ACTIVO NO CORRIENTE				PASIVO NO CORRIENTE			
Propiedades, Planta y Equipo	3.c y Anexo A	36.024.762.813	33.769.430.273	Deudas Financieras	9	0	11.030.136.987
Cargos Diferidos	Anexo B	44.277.440	4.000.000				
				Total Pasivo		37.158.987.925	42.489.959.574
Total del Activo no Corriente		36.069.040.253	33.773.430.273	Patrimonio Neto		83.416.643.264	69.729.346.746
TOTAL ACTIVO		120.575.631.189	112.219.306.420	TOTAL PASIVO Y PATRIMONIO NETO		120.575.631.189	112.219.306.420


Las notas y anexos que se acompañan forman parte integrante de estos estados financieros.

Lic. Diego Bareiro
Contador

Lic. Javier Soto
Síndico

Sr. Ernst Siemens
Presidente

Lic. Carlos Leguizamón
(*) Auditor



(*) Firmado a los efectos de su identificación con nuestro dictamen de fecha 16/03/2015

ESTADO DE RESULTADOS
POR LOS EJERCICIOS COMPRENDIDOS ENTRE EL 01 DE ENERO Y 31 DE DICIEMBRE 2014 Y 2013
 (Expresado en Guaraníes)

	NOTAS	Ejercicio Finalizado al	
		31.12.2014	31.12.2013
Ventas Netas	13	184.503.412.449	173.980.256.427
Costo de las Mercaderías Vendidas	Anexo F	- 145.502.244.927	- 137.935.479.576
Resultado Neto		39.001.167.522	36.044.776.851
Otros Ingresos	14	4.187.650.411	3.516.147.872
Gastos de Comercialización	Anexo H	- 10.276.383.691	- 8.798.608.611
Gastos de Administración	Anexo H	- 6.192.267.234	- 6.260.543.362
Gastos de Almacenamiento y Distribución	Anexo H	- 6.360.784.390	- 6.107.611.527
Gastos Financieros y Otros	15 y Anexo H	- 6.716.943.791	- 7.435.325.514
Ganancia ordinaria		13.642.438.827	10.958.835.709
Impuesto a la Renta		- 1.376.835.316	- 1.179.199.246
Reserva		- 613.280.176	- 488.981.823
Ganancia del Período		11.652.323.335	9.290.654.640

Las notas y anexos que se acompañan forman parte integrante de estos estados financieros.


Lic. Diego Bareiro
Contador

Lic. Jorge Soto
Síndico

Sr. Ernst Siemens
Presidente

Lic. Carlos Leguizamón
(* Auditor)


(* Firmado a los efectos de su identificación con nuestro dictamen de fecha 16/03/2015





ESTADO DE EVOLUCION DEL PATRIMONIO NETO
POR LOS EJERCICIOS COMPRENDIDOS ENTRE EL 01 DE ENERO Y EL 31 DE DICIEMBRE DE 2014 Y 2013
 (Expresado en Guaraníes)


RUBROS	CAPITAL SOCIAL	RESERVAS		FACULTATIVA	RESULTADOS DEL EJERCICIO		31.12.2014	31.12.2013
		REVALUO	LEGAL		ACUMULADOS	DEL EJERCICIO	PATRIMONIO NETO	PATRIMONIO NETO
Saldo al inicio del periodo	35.000.000.000	16.351.990.019	5.633.907.719	3.452.794.368	0	9.290.654.640	69.729.346.746	70.924.853.283
Movimientos Subsecuentes								
Distribución de utilidades	0	0	0	0	0	0	0	(2.412.299.897)
Fondo de Reserva Legal	0	0	613.280.176	0	0	0	613.280.176	488.981.823
Reserva facultativa	0	0	0	0	0	0	0	0
Reserva de Revalúo	0	1.421.693.015	0	0	0	0	1.421.693.015	1.224.857.000
Pago de dividendos	0	0	0	0	0	0	0	(9.787.700.103)
Capitalización	15.000.000.000	(6.000.000.000)	0	290.654.640	0	(9.290.654.640)	11.652.323.335	9.290.654.640
Utilidad del Ejercicio	0	0	0	0	0	11.652.323.335	11.652.323.335	0
Saldo al 31/12/2014	50.000.000.000	11.773.683.026	6.247.187.895	3.743.449.008	0	0	83.416.643.264	69.729.346.746
Saldo al 31/12/2013	35.000.000.000	16.351.990.019	5.633.907.719	3.452.794.368	0	9.290.654.640		

Las notas y anexos que se acompañan forman parte integrante de estos estados financieros


 Lic. Diego Bareiro
 Contador


 Sr. Ernst Siemens
 Presidente


 Sr. Carlos Leguizamón
 (*) Auditor



(*) Firmado a los efectos de su identificación con nuestro dictamen de fecha 16/03/2015

ESTADO DE FLUJO DE EFECTIVO
METODO DIRECTO

Correspondiente al periodo intermedio comprendido entre el 01 de Enero al 31 de Diciembre de 2014,
 Comparativo con cifras del periodo intermedio a la misma fecha del año anterior
 (Expresado en Guaraníes)

FLUJO DE EFECTIVO POR ACTIVIDADES DE OPERACIÓN	<u>31/12/2014</u>	<u>31/12/2013</u>
Efectivo Recibido de Clientes por Ventas	185.107.337.592	169.475.504.399
Pago a Proveedores y Empleados	(175.193.130.799)	(166.277.573.239)
Otros Beneficios	4.183.037.490	741.623.770
Intereses Cobrados	1.072.155	2.774.524.102
Intereses Pagados	(182.630.136)	-
Impuestos, Tasas y Patentes	(1.209.572.069)	(1.031.578.188)
Efectivo neto proporcionado (aplicado) por las actividades de operación	12.706.114.233	5.882.500.844
FLUJO DE EFECTIVO POR ACTIVIDADES DE INVERSION		
Inversiones en Otras Empresas	(1.818.261.915)	(767.913.476)
Incorporación de Activos Fijos	-	-
Efectivo neto proporcionado (aplicado) por las actividades de inversión	(1.818.261.915)	(767.913.476)
FLUJO DE EFECTIVO POR ACTIVIDADES DE FINANCIACIÓN		
Préstamos Bancarios	4.641.384.644	-
Intereses Pagados sobre Préstamos	(288.030.279)	-
Producto de la emisión y pago de bonos	(5.500.000.000)	(2.321.808.135)
Pago de Dividendos	-	(12.200.000.000)
Intereses Pagados sobre Bonos	(1.040.493.146)	(769.452.066)
Préstamos de Accionistas	(7.500.000.000)	10.500.000.000
Intereses Pagados a Accionistas	-	(617.397.248)
Efectivo neto proporcionado (aplicado) por las actividades de financiación	(9.687.138.781)	(5.408.657.449)
Variación neta del efectivo	1.200.713.537	(494.070.081)
Más: Efectivo al Inicio	2.342.118.156	2.836.188.237
Efectivo al cierre del trimestre	3.542.831.693	2.342.118.156

Léase las notas y anexos que acompañan a estos Estados Financieros


Lic. Diego Bareiro
 Contador

Lic. Jorge Sato
 Síndico

Sr. Ernst Siemens
 Presidente

Dr. Carlos Leguizamón
 (*) Auditor

(*) Firmado a los efectos de su identificación con nuestro dictamen de fecha 16/03/2015



Notas a los Estados Financieros
Al 31 de Diciembre de 2014 y 2013

NOTA 1. EL ENTE

La empresa fue constituida el 15 de marzo de 1973 bajo la forma jurídica de **Sociedad de Responsabilidad Limitada** según Escritura Pública N° 2 e inscrita en el Registro Público de Comercio en el Libro Seccional respectivo y bajo el Número 230, al folio N° 309 y siguiente de fecha 26 de abril de 1973. La sociedad se halla regida por las disposiciones de sus Estatutos, las normas legales y reglamentarias relativas a la Sociedad y al Código Civil.

El 5 de agosto de 1994 fue transformada en Sociedad Anónima, por Escritura Pública N° 126, inscrita en el Registro Público de Comercio el día 3 de marzo de 1995, anotada bajo el N° 286, serie D, folio 2507 y siguientes.

El 29 de noviembre de 1995 para dar cumplimiento a las disposiciones de la Comisión Nacional de Valores y la Ley N° 548/95, la entidad se transforma en una Sociedad Anónima Emisora de Capital Abierto.

En fecha 11 de agosto de 2014 se modifican los Estatutos Sociales de la entidad, en la que es transformada de Sociedad Anónima Emisora de Capital Abierto (S.A.E.C.A) a Sociedad Anónima Emisora (S.A.E.), según Escritura Pública N° 159, inscrita en el Registro Público de Comercio el 29 de agosto de 2014, inscripto bajo el N° 1093, serie B, folio 12707 y siguientes.

La Sociedad tiene por objeto principal la exportación e importación de mercaderías, por cuenta propia, o de terceros y su distribución y venta al por mayor y menor en locales propios y/o arrendados.

También puede realizar las siguientes operaciones, entre otras, tales como:

- Representaciones, comisiones, consignaciones, compra venta de bienes muebles, inmuebles, rodados, semovientes y cualquier otro, y constituir sobre los mismos toda clase de derechos reales.
- Celebrar contratos de locación de servicios de obras o de cosas.
- Otorgar préstamos y contraer empréstitos, con o sin garantía ya sea de particulares, bancos oficiales, mixtos o privados, nacionales o extranjeros, o de cualesquiera instituciones de crédito en el país o fuera de él.



[Signature]
Lic. Grego Bareiro
Contador

[Signature]
Lic. Jorge Soto
Síndico

[Signature]
Sr. Ernst H. Siemens
Presidente

CONAUDIT
Contadores & Auditores Independientes
A member of KPMG International
[Signature]
Lic. Carlos Leguizamón G. (*)
Auditoría Externa

Firmado a los efectos de su identificación con nuestro Dictamen de fecha 16/03/2015



Notas a los Estados Financieros
Al 31 de Diciembre de 2014 y 2013

- Constituir, aceptar, o cancelar garantías hipotecaria, prendarias, o de cualquier otra naturaleza.
- Contraer obligaciones.
- Formar sociedades subsidiarias, efectuar fusiones, combinaciones u otra de intereses con otras personas o sociedades en el país o fuera de él.
- Celebrar contrato de transporte, acarreo o fletamento.
- Realizar cuantas operaciones civiles, comerciales, industriales o financieras que tiendan a fomentar su objeto y sean consideradas convenientes a los intereses sociales en el país o en el extranjero.

NOTA 2. EJERCICIO FISCAL

El ejercicio económico y fiscal conforme a la Escritura de Constitución cierra el 31 de diciembre de cada año, por lo tanto los estados financieros abarcarán el periodo comprendido entre el 01 de enero al 31 de diciembre de cada año civil. Debido a que la sociedad inició sus actividades el 15 de marzo de 1.973, el presente periodo fiscal corresponde al cuadragésimo primer año.

NOTA 3. PRINCIPALES POLÍTICAS DE CONTABILIDAD

Para la preparación y presentación de los estados financieros, la Sociedad adopta las siguientes principales políticas de contabilidad, siguiendo los lineamientos generales de las prácticas contables usuales en el país:

a) Base de presentación de los Estados Financieros


Los estados financieros se presentan al cierre del periodo al 31 de Diciembre de 2014, comparativos con cifras de igual fecha del ejercicio anterior.

b) Efecto de la inflación sobre los Estados Financieros

Los estados financieros han sido preparados en base a cifras históricas, no reconocen en forma integral los efectos de la inflación en la situación patrimonial y financiera de la sociedad al 31 de Diciembre 2014 y 2013, ni el resultado de sus operaciones debido a que los ajustes por la variación monetaria no constituyen todavía una práctica contable aceptada en el Paraguay. El revalúo de sus bienes de uso constituye un reconocimiento parcial de los efectos de la pérdida del poder adquisitivo de la moneda, según procedimientos descritos a continuación; igualmente constituye una excepción el tratamiento contable de la conversión de moneda extranjera descrito en d) de esta misma nota.


Lic. Diego Bareiro
Contador


Lic. Jorge Goto
Síndico


Sr. Ernst H. Siemeris
Presidente


Lic. Carlos Leguizamón G. (*)
Auditoría Externa

(*) Firmado a los efectos de su identificación con nuestro Dictamen de fecha 16/03/2015

Notas a los Estados Financieros
Al 31 de Diciembre de 2014 y 2013

c) Valuación de Propiedades, Planta y Equipos

Los bienes de uso al cierre del periodo se hallan valuados a sus costos de adquisición, revaluados al 31 de Diciembre de 2014 y 2013. Las depreciaciones son calculadas sobre los montos revaluados y computadas mediante cargos periódicos a resultados, suficientes para recuperar el valor de los activos sobre la base del sistema lineal, en los años estimados de vida útil.

d) Moneda Extranjera

Los activos y pasivos en moneda extranjera fueron valuados a los tipos de cambio vigentes a la fecha de cierre del balance general. Para el 31 de Diciembre de 2014 fue establecido el tipo de cambio de G. 4.630 para activos y de G. 4.641 para pasivos por cada dólar estadounidense. Al mismo corte fue establecido el tipo de cambio de G. 5.635 para activos y de G. 5.651 para pasivos por cada moneda europea (€ euro). Las diferencias de cambio resultantes son reconocidas como resultados.

e) Previsión para cuentas dudosas

La Sociedad realiza la previsión para malos créditos aplicando el 1% sobre el total de las "Cuentas por Cobrar" al cierre de cada ejercicio.


f) Reconocimiento de Ingresos y Egresos

Los ingresos y egresos son reconocidos de acuerdo con el criterio contable de lo devengado. Bajo tal criterio, los efectos de las transacciones y otros eventos son reconocidos cuando ocurren y no cuando el efectivo es recibido o pagado.




Lic. Diego Bareiro
Contador


Lic. Jorge Soto
Síndico


Sr. Ernst H. Siemens
Presidente


Lic. Carlos Leguizamón G. (*)
Auditoría Externa

(*) Firmado a los efectos de su identificación con nuestro Dictamen de fecha 16/03/2015


Notas a los Estados Financieros

Al 31 de Diciembre de 2014 y 2013

NOTA 4. DISPONIBILIDADES

El saldo de este rubro está compuesto por fondos disponibles en poder de la entidad y en bancos de plaza, cuentas corrientes y de ahorro en guaraníes y dólares norteamericanos. Su composición es como sigue:

Efectivo		
Caja M/E a Depositar- Efectivo	92.600	89.856.830
Caja M/E a Depositar- Cheque	2.838.190	83.681.201
Recaudaciones a Depositar	591.460.971	960.159.857
Fondo Fijo		
Tesorería	20.000.000	20.000.000
Caja Recepción	13.443.314	24.927.500
Caja Mostrador	2.600.000	2.600.000
Banco Nacional de Fomento	16.981.196	7.077.127
Banco Sudameris M/E	28.414.727	52.347.816
Banco Sudameris	7.981.183	27.409.070
Itau M/E	33.603.521	33.138.821
Itaú	170.499.122	5.631.552
Banco Regional M/E	1.522.294.134	478.515.634
Banco Regional Gs.	1.011.245.599	430.396.653
Banco BBVA	9.678.463	11.010.131
Banco Visión Gs.	83.673.908	40.601.937
Bancop Gs.	5.746.589	7.113.819
Bancop M/E	13.843.006	67.650.208
Banco Continental	8.435.170	0



Lic. Diego Bareiro
Contador

Lic. Jorge Soto
Síndico

Sr. Ernst H. Siemens
Presidente

CONAUDIT
Contadores y Auditores Autorizados
a member of KPMG

Lic. Carlos Leguizamón G. (*)
Auditoría Externa

(*) Firmado a los efectos de su identificación con nuestro Dictamen de fecha 16/03/2015

Notas a los Estados Financieros

Al 31 de Diciembre de 2014 y 2013

NOTA 5. CRÉDITOS POR VENTAS

En este rubro se registran las obligaciones de los Clientes Locales, Deudores Varios y otros. La cuenta Valores a Vencer son cheques adelantados de los clientes. El rubro al cierre del periodo al 31/12/14 y 31/12/13 se compone de la siguiente manera:

Cientes	18.666.185.272	20.330.213.698
Deudores Gestión Judicial	362.302.299	168.948.356
Cheques Devueltos	381.407.336	338.020.600
Valores a Vencer	7.639.624.450	7.551.149.445
Deudores Varios	217.538.686	73.679.163
Valores a Realizar	3.971.615	11.207.805
Valores a vencer en M/E	1.350.718.280	1.551.223.793
(-) Previsión p/ Cuentas Incobrables	(286.217.479)	(300.244.428)

NOTA 6. OTROS CRÉDITOS

En este rubro se registran los adelantos y préstamos a empleados, y otros créditos, los que se exponen a continuación:

Préstamo al Personal	65.773.977	108.442.498
IVA – Crédito Fiscal (DIR)	553.530.329	-0-
Garantía s/ Sucursal Mariano R. Alonso	17.047.620	17.047.620
Anticipo a Proveedores	233.949.692	42.750.394
Anticipo Proveedores del Exterior	80.730.116	-0-
Viáticos a Rendir	2.886.450	1.126.640



Lic. Diego Bareiro
Contador

Lic. Jorge Soto
Síndico

Sr. Ernst H. Siemens
Presidente

Lic. Carlos Leguizamón G. (*)
Auditoría Externa

(*) Firmado a los efectos de su identificación con nuestro Dictamen de fecha 16/03/2015

Notas a los Estados Financieros

Al 31 de Diciembre de 2014 y 2013

NOTA 7. BIENES DE CAMBIO

El saldo de este rubro corresponde a las mercaderías en existencia al cierre del periodo al 31 de Diciembre de 2014 y 2013, constituyéndose los fondos por obsolescencia al cierre de cada ejercicio. En la cuenta Importaciones en Curso se exponen los despachos pendientes. Los saldos del rubro se detallan a continuación:

Mercaderías Varias	47.504.907.659	43.422.423.326
Mercaderías Pendiente en Proceso	31.787.879	19.129.591
Fondo de Obsolescencia	(815.068.362)	(815.068.362)
Importaciones en Curso	4.667.219.149	2.919.512.680

NOTA 8. GASTOS PAGADOS POR ANTICIPADO

En este rubro se consigna los gastos pagados por anticipado, tal como se expone a continuación:

Impuestos Pagados por Adelantado	-0-	-0-
Seguros a Vencer	77.852.451	31.788.015
Impuestos a Vencer	8.752.975	-0-
Retención IVA Computable	178.858.849	440.797.986
Anticipo Impuesto a la Renta	-0-	166.909.171
Honorarios a Vencer	20.000.000	24.700.000



Lic. Diego Bareiro
Contador

Lic. Jorge Soto
Síndico

Sr. Ernst H. Siemens
Presidente

Lic. Carlos Leguizamón G. (*)
Auditoría Externa

(*) Firmado a los efectos de su identificación con nuestro Dictamen de fecha 16/03/2015

Notas a los Estados Financieros

Al 31 de Diciembre de 2014 y 2013

NOTA 9. DEUDAS FINANCIERAS

Este rubro registra las obligaciones de la Sociedad en concepto de préstamos, sobregiros de cheques con bancos de plaza, préstamos de accionistas, bonos e intereses sobre bonos. La composición es la siguiente:

Cheques Emitidos	1.641.384.644	-0-
Doc. A Pagar Bancos Gs.	3.000.000.000	-0-
Intereses a Vencer	-40.191.782	-0-
Intereses a Pagar a Bancos Gs.	44.383.562	-0-
Préstamos de Accionistas	3.000.000.000	10.500.000.000
Bonos a Pagar a CP-Gs.	5.500.000.000	-0-
Intereses Bonos a Pagar CP- Gs.	356.520.553	-0-
Intereses Bonos a Vencer CP- Gs.	(338.890.411)	-0-
Bonos a Pagar L.P.-Gs.	-0-	11.000.000.000
Intereses Bonos a Pagar L.P.-Gs.	-0-	1.397.013.699
Intereses Bonos a Vencer L.P.Gs.	-0-	(1.366.876.712)



Lic. Diego Bareiro
Contador

Lic. Jorge Soto
Síndico

Sr. Ernst H. Siemens
Presidente

CONAUDIT
Contadores & Auditores Públicos
A member of KPMG Network

Lic. Carlos Leguizamón G. (*)
Auditoría Externa

(*) Firmado a los efectos de su identificación con nuestro Dictamen de fecha 16/03/2015

Notas a los Estados Financieros

Al 31 de Diciembre de 2014 y 2013

NOTA 10. DEUDAS COMERCIALES.

Este rubro registra los compromisos pendientes de pago con proveedores de bienes y servicios. El saldo al 31 de Diciembre de 2014 y 2013, se compone de la siguiente forma:

Proveedores del Exterior	20.450.693.803	18.294.523.414
Proveedores del Exterior Euro	183.419.959	-0-
Proveedores Locales Gs.	421.668.778	333.213.974
Proveedores Locales M/E	143.542.324	62.209.583

NOTA 11. DEUDAS SOCIALES E IMPOSITIVAS

Esta cuenta registra las provisiones para pagos de aportes sociales, impuestos y otras cuentas acreedoras. Al 31 de Diciembre de 2014 y 2013 se compone de la siguiente manera:

Instituto de Previsión Social	139.147.152	137.042.306
Dirección Gral. de Grandes Contribuyentes	196.365.666	-0-
Retenciones a Pagar	113.881.823	87.416.121



Lic. Diego Bareiro
Contador

Lic. Jorge Soto
Síndico

Sr. Ernst H. Siemens
Presidente

CONAUDIT
Contadores y Auditores Registrados
A member of the Big 4 network
Lic. Carlos Leguizamón G. (*)
Auditoría Externa

(*) Firmado a los efectos de su identificación con nuestro Dictamen de fecha 16/03/2015

Notas a los Estados Financieros

Al 31 de Diciembre de 2014 y 2013

NOTA 12. OTROS PASIVOS

Este rubro registra otras obligaciones de la Sociedad, tal como se detalla a continuación:



Fletes a Pagar	149.357.883	122.231.068
Fletes a Pagar M/E	273.432.822	238.593.244
Cuentas a Pagar	216.864.752	150.673.531
Cuentas a Pagar M/E	241.443.430	289.585.601
Sueldos a Pagar	10.812.333	10.856.416
Anticipo Dep. no Identificados	411.868.052	191.132.897
Comisiones a Pagar	892.013.141	912.895.351
Seguros a Pagar	116.979.688	81.344.596
Anticipos de Clientes	31.499.753	46.204.585
Gastos Télex a Pagar	2.795.000	1.900.000

NOTA 13. VENTAS NETAS

Esta cuenta registra las ventas de mercaderías deducidas las devoluciones y los descuentos concedidos. Al 31 de Diciembre de 2014 y 2013 se encuentra conformada de la siguiente manera:

Ventas Contado	19.034.866.497	15.654.144.500
Ventas Crédito	173.439.492.298	168.032.731.139
(-) Devolución de Mercaderías	(5.886.533.895)	(4.724.623.710)



 **Diego Bareiro**
 Contador
 **José Soto**
 Síndico

 **Sr. Ernst H. Siemens**
 Presidente
 **Carlos Leguizamón G. (*)**
 Auditoría Externa

Firmado a los efectos de su identificación con nuestro Dictamen de fecha 16/03/2015

Notas a los Estados Financieros

Al 31 de Diciembre de 2014 y 2013

(-) Créditos por Ventas (Cv)	(456.719.557)	(449.451.085)
(-) Descuentos Concedidos	(2.855.945.021)	(5.538.152.841)
Débitos por ventas (Dv)	328.658.813	270.635.916
Ventas Varias	904.248.620	756.479.936
(-) Devolución de ventas varias (Vx)	(4.655.306)	(21.507.428)

NOTA 14. OTROS INGRESOS

Este rubro registra todos los otros ingresos operativos y no operativos. La composición es la siguiente:

Intereses Bancarios.	1.072.155	1.140.865
Diferencia de Cambio	2.968.209.867	2.773.383.237
Ingresos no Operativos	1.218.368.389	741.623.770

NOTA 15. GASTOS FINANCIEROS Y OTROS

Este rubro registra los pagos de intereses, comisiones bancarias, y otros gastos originados por las operaciones realizadas con bancos, asimismo registra la diferencia de cambio surgida por la actualización al tipo de cambio al cierre del ejercicio y algunos gastos relacionados a los bonos. La composición es la siguiente:

Intereses, Comisiones y Gastos Bancarios	292.222.059	403.032.819
Diferencia de Cambio	3.448.829.054	4.276.704.620
Intereses devengados s/ Bonos	1.027.986.301	769.452.066
Intereses Pagados a Accionistas	182.630.136	617.397.248
Egresos no Operativos	1.765.276.241	1.365.470.558


Lic. Diego Bareiro
Contador


Lic. Jorge Soto
Síndico

Sr. Ernst H. Siemens
Presidente

Lic. Carlos Leguizamón G. (*)
Auditoría Externa

(*) Firmado a los efectos de su identificación con nuestro Dictamen de fecha 16/03/2015





Notas a los Estados Financieros

Al 31 de Diciembre de 2014 y 2013

NOTA 16. ENTIDADES RELACIONADAS

La Sociedad se vincula a través de sus directivos con las siguientes empresas:

CHACOMER S.A.E.C.A.

Nombre y Apellido	Cargo	Accionista	%	Participación en Atlantic	%
Roland Walde	Presidente	SI	22,11%	Director	11,53%
Ernesto Walde	Director	SI	22,11%	Director	11,53%
Horst Walde	Ninguno	SI	06,87%	Ninguno	3,60%
Thomas Walde	Director	SI	0,31%	Director Suplente	1,23%

COMAGRO S.A.E.C.A.

Nombre y Apellido	Cargo	Accionista	%	Participación en Atlantic	%
Roland Walde	Director	SI	23,10%	Director	11,53%
Ernesto Walde	Director	SI	23,10%	Director	11,53%
Horst Walde	Ninguno	SI	07,20%	Ninguno	3,60%
Thomas Walde	Director	SI	00,50%	Director Suplente	1,23%

C.C.I. S.A.E.C.A.

Nombre y Apellido	Cargo	Accionista	%	Participación en Atlantic	%
Roland Walde	Director	SI	10,85%	Director	11,53%
Ernesto Walde	Vicepresiden	SI	10,85%	Director	11,53%
Horst Walde	Ninguno	SI	03,56%	Ninguno	3,60%
Thomas Walde	Ninguno	SI	00,36%	Director Suplente	1,23%

ALAS S.A.

Nombre y Apellido	Cargo	Accionista	%	Participación en Atlantic	%
Ernest H. Siemens	Ninguno	SI	09,52%	Presidente	9,93 %
Roland Walde	Ninguno	SI	11,00%	Director	11,53%
Ernesto Walde	Ninguno	SI	11,00%	Director	11,53%
Horst Walde	Director	SI	03,42%	Ninguno	3,60%
Carlos Walde	Presidente	SI	10,92%	Vicepresidente	10,03%
Eldon Unruh	Vicepresiden	SI	09,50%	Director	9,97%
Nordahl Siemens	Ninguno	SI	09,50%	Director	9,97%

Lic. Diego Bareiro
Contador

Lic. Jorge Soto
Síndico

Sr. Ernst H. Siemens
Presidente

CONAUDIT
Contadores & Auditores Asociados
A member of KPMG International
Lic. Carlos Leguizamón G. (*)
Auditoría Externa

(*) Firmado a los efectos de su identificación con nuestro Dictamen de fecha 16/03/2015

BALANCE GENERAL AL 31 DE DICIEMBRE DE 2014 Y 2013
 (Expresado en Guaraníes)

PROPIEDADES, PLANTA Y EQUIPO

ANEXO A

Cuentas	VALORES DE ORIGEN			DEPRECIACIONES				NETO RESULTANTE			
	AL INICIO DEL EJERCICIO	ALTAS Y TRANS. DEL PERIODO	BAJAS DEL PERIODO	REVALUO DEL PERIODO	AL CIERRE DEL PERIODO	AL INICIO DEL PERIODO	ALTAS DEL PERIODO		BAJAS DEL PERIODO	REVALUO DEL PERIODO	ACUM. AL CIERRE DEL PERIODO
Muebles y Utiles	2.770.328.682	47.327.513	28.676.362	41.377.118	2.830.354.952	1.787.487.267	164.188.780	28.676.362	0	1.923.008.665	907.346.267
Utiles y Enseres	144.831.860	2.824.360	769.954	2.042.938	148.929.201	98.306.021	19.907.518	769.954	0	116.443.685	33.486.616
Maquinarías	313.104.189	0	0	5.407.688	318.511.856	184.655.569	15.425.921	0	0	200.081.490	118.430.366
Herramientas	6	0	0	0	6	6	0	0	0	0	0
Eq. Informática	591.547.923	60.592.046	11.786.264	7.954.886	648.308.585	402.595.767	78.557.919	11.786.264	0	469.367.422	178.941.163
Autovehículos	1.533.463.546	352.208.636	0	12.152.675	1.897.842.856	1.244.821.442	118.716.932	0	0	1.363.538.374	534.304.482
Instalaciones	183.589.462	55.311.360	0	6.438.728	245.339.579	30.650.594	38.283.730	0	0	68.914.324	176.426.256
Edificio	19.091.362.091	0	0	582.834.132	19.874.196.228	5.275.284.464	532.815.583	0	0	5.808.100.047	13.866.096.181
Edificio 1	0	0	0	0	0	0	0	0	0	0	0
Inmuebles	18.062.648.283	1.300.000.000	0	760.102.228	20.142.750.513	0	0	0	0	0	20.142.750.513
Otros Bienes	11	0	0	11	11	11	0	0	0	11	0
Mejoras en Prop.de Terceros	80.347.351	0	0	3.382.624	83.729.969	16.745.969	16.745.969	0	0	16.745.969	66.983.970
TOTALES 31/12/2014	42.791.241.414	1.818.261.916	41.232.660	1.421.693.016	46.989.963.766	9.021.811.141	884.822.382	41.232.660	0	9.965.200.943	36.024.762.813
TOTALES 31/12/2013	40.918.915.087	732.306.120	84.836.798	1.224.867.003	42.791.241.412	8.176.774.053	898.193.898	40.096.798	0	9.021.811.140	33.769.430.273

Las notas que se acompañan forman parte integrante de estos estados financieros.

Lic. Diego Bareiro
 Contador

Lic. Jorge Soto
 Sr. Auditor



(Signature)
 (*) Auditor
 Carlos Leguizamón

(*) Firmado a los efectos de su identificación con nuestro dictamen de fecha 16/03/2015


BALANCE GENERAL AL 31 DE DICIEMBRE DE 2014 Y 2013
 (Expresado en Guaraníes)


ACTIVOS INTANGIBLES


ANEXO B


CUENTAS	VALORES DE ORIGEN		AL CIERRE DEL PERIODO	AMORTIZACIONES			NETO RESULTANTE
	AL INICIO DEL PERIODO	AUMENTO		DISMINUCION	ACUMULADAS AL INICIO PERIODO	DEL PERIODO	
Software Informático	9.564.945	41.277.440	50.842.385	6.564.945	-	-	44.277.440
TOTALES 31.12.2014	9.564.945	41.277.440	50.842.385	6.564.945	-	-	44.277.440
TOTALES 31.12.2013	9.564.945	-	9.564.945	-	-	-	4.000.000


Las notas se acompañan forman parte integrante de estos estados financieros.


 Lic. Diego Bareiro
 Contador


 Sr. Jorge Soto
 Síndico


 Sr. Ernst Siemens
 Presidente


 Sr. Carlos Leguizamón
 (*) Auditor



(*) Firmado a los efectos de su identificación con nuestro dictamen de fecha 16/03/2015

BALANCE GENERAL AL 31 DE DICIEMBRE DE 2014 Y 2013
 (Expresado en Guaraníes)

**INVERSIONES, ACCIONES, DEBENTURES Y OTROS TITULOS EMITIDOS EN SERIE
 PARTICIPACION EN OTRAS SOCIEDADES**

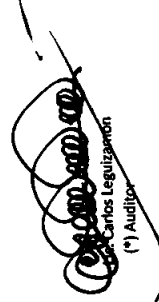
ANEXO C


DENOMINACION Y CARACTERISTICAS DE LOS VALORES EMISOR	CLASE	VALOR NOMINAL UNITARIO	CANTIDAD	VALOR NOMINAL TOTAL	VALOR PATRIMONIAL PROPORC.	VALOR DE LIBROS	VALOR DE COTIZACION	% DE PARTICIPAC.	INFORMACION SOBRE EL EMISOR		
									ACTIVIDAD PRINCIPAL	CAPITAL	SU LTIMO BALANCE
									RESULTADO	PATRIMONIO NETO	
INVERSIONES TEMPORARIAS (DETALLAR)				(NO APLICABLE)							
TOTAL 31.12.2014											
TOTAL 31.12.2013											

Las notas que se acompañan forman parte integrante de estos estados financieros.


 Lic. Diego Bareiro
 Contador


 Sr. Ernest Soto
 Presidente


 Carlos Leguizamón
 (*) Auditor



(*) Firmado a los efectos de su identificación con nuestro dictamen de fecha 16/03/2015


BALANCE GENERAL AL 31 DE DICIEMBRE DE 2014 Y 2013
 (Expresado en Guaraníes)


OTRAS INVERSIONES


ANEXO D


CUENTAS	VALOR DE COSTO	AMORTIZAC.	VALOR DE COTIZACION	VALOR REGISTRADO 31.12.2014	VALOR REGISTRADO 31.12.2013
INVERSIONES CORRIENTES (DETALLAR)					
SUBTOTAL		(NO APLICABLE)			
INVERSIONES NO CORRIENTES (DETALLAR)					
SUBTOTAL					
TOTALES					

Las notas que se acompañan forman parte integrante de estos estados financieros.


 Lic. Diego Bareiro
 Contador


 Lic. Jorge Soto
 Síndico


 Sr. Ernst Siemens
 Presidente


 Lic. Carlos Leguizamón
 Auditor



(*) Firmado a los efectos de su identificación con nuestro dictamen de fecha 16 /03/2015


BALANCE GENERAL AL 31 DE DICIEMBRE DE 2014 Y 2013
 (Expresado en Guaraníes)


PREVISIONES


ANEXO E


RUBROS	SALDOS AL INICIO DEL PERIODO	AUMENTOS	DISMINUCIONES	SALDOS AL 31.12.2014	SALDOS AL 31.12.2013
DEDUCIDAS DEL ACTIVO					
Para Cuentas Incobrables (Nota 5)	300.244.428	-	14.026.949	286.217.479	300.244.428
Fondo de Obsolescencia (Nota 7)	815.068.362	-	-	815.068.362	815.068.362
TOTAL	1.115.312.790	-	14.026.949	1.101.285.841	1.115.312.790
INCLUIDAS EN EL PASIVO					
TOTAL	-	-	-	-	-


Las notas que se acompañan forman parte integrante de estos estados financieros.


 Lic. Diego Bareiro
 Contador


 Lic. Jorge Soto
 Síndico


 Sr. Ernst Siemens
 Presidente


 Carlos Leguizamón
 (*) Auditor



(*) Firmado a los efectos de su identificación con nuestro dictamen de fecha 16/03/2015


BALANCE GENERAL AL 31 DE DICIEMBRE DE 2014 Y 2013
 (Expresado en Guaraníes)


**COSTO DE MERCADERIAS O PRODUCTOS VENDIDOS O
 SERVICIOS PRESTADOS**


ANEXO F

DETALLE	PERIODO AL 31.12.2014		PERIODO AL 31.12.2013	
I. COSTO DE MERCADERIAS O PRODUCTOS VENDIDOS				
Existencias al Comienzo del Ejercicio	44.237.491.688		32.880.091.607	32.880.091.607
Mercaderías de reventa				
Compras y Costos de Producción del Ejercicio	149.584.729.260		150.545.749.585	150.545.749.585
a) Compras				
Existencia al cierre del Ejercicio	48.319.976.021		45.490.361.616	45.490.361.616
Mercaderías de reventa				
II. COSTO DE SERVICIOS PRESTADOS				
COSTO DE MERCADERIAS O PRODUCTOS VENDIDOS Y SERVICIOS PRESTADOS	146.602.244.927			137.935.479.676

Las notas que se acompañan forman parte integrante de estos estados financieros.


 Lic. Diego Bareiro
 Contador


 Sr. Ernst Siemens
 Presidente


 Sr. Carlos Leguizamón
 (*) Auditor



(*) Firmado a los efectos de su identificación con nuestro dictamen de fecha 16/03/2015

BALANCE GENERAL AL 31 DE DICIEMBRE DE 2014 Y 2013
 (Expresado en Guaraníes y Moneda Extranjera)

ACTIVOS Y PASIVOS EN MONEDA EXTRANJERA

ANEXO G

DETALLE	MONEDA EXTRANJERA			MONEDA LOCAL	
	CLASE	MONTO	CAMBIO VIGENTE	AL 31/12/2014	AL 31/12/2013
ACTIVO					
ACTIVOS CORRIENTES					
Caja Moneda Extranjera	US\$	633,00	4.630	2.930.790	173.538.031
Banco Sudameris M/E	US\$	6.137,09	4.630	28.414.727	52.347.816
Itaú M/E	US\$	7.257,78	4.630	33.603.521	33.138.821
Regional M/E	US\$	328.789,23	4.630	1.522.294.134	478.515.634
Bancop M/E	US\$	2.989,85	4.630	13.843.006	67.650.208
Valores a Vencer M/E	US\$	291.731,81	4.630	1.350.718.280	1.551.223.793
Anticipo a Proveedores del Exterior M/E	US\$	17.436,31	4.630	80.730.116	0
SUBTOTALES	US\$	654.975,07		3.032.534.574	2.356.414.303
TOTALES	US\$	654.975,07		3.032.534.574	2.356.414.303
PASIVOS CORRIENTES					
Proveedores del Exterior	US\$	4.406.527,43	4.641	20.450.693.803	18.294.523.414
Proveedores Locales M/E	US\$	30.929,18	4.641	143.542.324	62.209.583
Fletes a Pagar M/E	US\$	58.916,79	4.641	273.432.822	238.593.244
Cuentas a Pagar M/E	US\$	52.024,01	4.641	241.443.430	289.585.601
Proveedores del Exterior Eur	EUR	32.457,08	5.651	183.414.959	0
SUBTOTALES	US\$	4.548.397,41		21.109.112.379	18.884.911.842
SUBTOTALES	EUR	32.457,08		183.414.959	0
PASIVOS NO CORRIENTES					
Bonos a Pagar LP	US\$	0,00	0	0	0
Intereses Bonos a Pagar LP	US\$	0,00	0	0	0
SUBTOTALES	US\$	0,00		0	0
TOTALES	US\$	4.548.397,41		21.109.112.379	18.884.911.842
TOTALES	EUR	32.457,08		183.414.959	0

Las notas que se acompañan forman parte integrante de estos estados financieros.

Lic. Diego Bareiro
Contador

Lic. Jorge Soto
Síndico

Sr. Ernst Siemens
Presidente

Dr. Carlos Leguizamón
(*) Auditor

(*) Firmado a los efectos de su identificación con nuestro dictamen de fecha 16/03/2015



ANEXO H

BALANCE GENERAL AL 31 DE DICIEMBRE DE 2014 Y 2013
(Expresado en Guaraníes)

INFORMACION REQUERIDA SOBRE COSTOS Y GASTOS

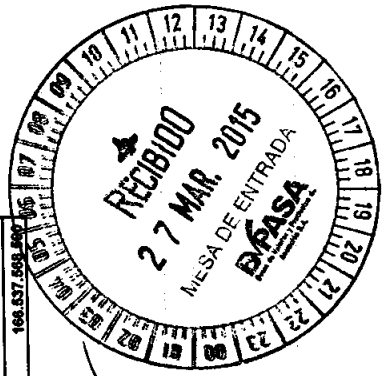
RUBROS	GASTOS DE:					TOTAL	
	COSTO DE BIENES CAMBIO	ADMINISTRACION INFORMATICA	COMERCIALIZACION	ALMACENAMIENTO/ DISTRIBUCION	FINANCIEROS Y OTROS	31/12/2014	31/12/2013
Remuneraciones de administradores, directores, síndicos y consejo de vigilancia	0	2.337.370.000	1.102.653.334	0	0	3.440.023.334	2.351.150.000
Honorarios y remuneraciones por servicios	0	341.257.823	9.660.833	11.687.500	0	382.606.156	280.181.509
Salarios, Sueldos y Jornales	0	1.727.725.351	3.244.993.882	2.582.785.072	0	7.565.454.105	6.275.783.070
Contribuciones sociales	0	241.821.122	480.514.315	383.810.283	0	1.111.245.700	984.278.726
Comisiones Pagadas	0	0	3.584.112.089	0	0	3.584.112.089	3.554.010.482
Alquileres Pagados	0	0	382.649.942	0	0	382.649.942	0
Gastos de publicidad y propaganda	0	0	942.344.790	0	0	942.344.790	650.307.547
Impuestos, Tasas y contribuciones	0	0	0	8.800.414	0	8.800.414	245.440.076
Servicios Básicos	0	288.335.737	111.345.081	44.858.057	0	448.536.875	215.784.772
Egresos no Operativos	0	128.271.409	0	0	1.785.276.241	1.913.547.650	2.049.804.886
Depreciación de propiedades, plantas y equipos	0	365.218.353	154.177.870	466.228.159	0	985.622.382	886.193.886
Intereses, Comisiones y Gastos Bancarios	0	0	0	0	292.222.059	292.222.059	403.032.819
Intereses Devengados sobre Bonos	0	0	0	0	1.027.988.301	1.027.988.301	768.452.086
Intereses Pagados Accionistas	0	0	0	0	182.630.138	182.630.138	617.387.248
Diferencia de Cambio	0	0	0	0	3.448.828.054	3.448.828.054	4.279.972.823
Otros Gastos	145.502.244.927	683.129.469	563.981.795	2.842.536.925	0	4.099.628.189	5.048.318.004
Costo de Ventas de Mercaderías	145.502.244.927	0	0	0	0	145.502.244.927	137.935.479.578
TOTALES 31/12/2014	145.502.244.927	6.192.287.234	10.276.383.891	6.360.784.390	8.716.843.791	175.045.824.033	168.537.568.880
TOTALES 31/12/2013	137.935.479.578	6.280.543.362	8.798.608.611	6.107.611.827	7.435.325.514	0	0

Las notas que se acompañan forman parte integrante de estos estados financieros.

Lic. Diego Baveiro
Contador

Sr. Ernst Mermens
Presidente

C. Carlos Leguizamón
Auditor



(*) Firmado a los efectos de su identificación con nuestro dictamen de fecha 16/03/2015

BALANCE GENERAL AL 31 DE DICIEMBRE DE 2014 Y 2013
DATOS ESTADISTICOS
ANEXO I

INDICADORES OPERATIVOS	ACUMULADO AL FIN DEL PERIODO	
	31.12.2014	31.12.2013
Volumen de Ventas (en Guaraníes)	184.503.412.449	173.980.256.427
Cantidad de Empleados y Obreros	159	152
Consumo de Energía (en Guaraníes)	136.169.915	122.054.104

Las notas que se acompañan forman parte integrante de estos estados financieros.



 Lic. Diego Bareiro
 Contador


 Lic. Jorge Soto
 Síndico


 Sr. Ernst Siemens
 Presidente


 Lic. Carlos Leguizamón
 (*) Auditor

(*) Firmado a los efectos de su identificación con nuestro dictamen de fecha 16/03/2015



BALANCE GENERAL AL 31 DE DICIEMBRE DE 2014 Y 2013
(Expresado en Guaraníes)

INDICES ECONOMICOS - FINANCIEROS

ANEXO J

INDICADORES OPERATIVOS	ACUMULADO AL FIN DEL PERIODO	
	31.12.2014	31.12.2013
LIQUIDEZ (1)	2,27%	2,49%
ENDEUDAMIENTO (2)	0,45%	0,61%
RENTABILIDAD (3)	0,19%	0,18%

1) <u>Activo Corriente</u> Pasivo Corriente	<u>84.506.590.936</u> 37.158.987.925	2,27%	<u>78.445.876.147</u> 31.459.822.687	2,49%
2) <u>Total del Pasivo</u> Patrimonio Neto	<u>37.158.987.925</u> 83.416.643.264	0,45%	<u>42.489.959.674</u> 69.729.346.746	0,61%
3) <u>Resultado antes del Impuesto a la Renta</u> Patrimonio Neto Excluido el Resultado del Ejerc.	<u>13.642.438.827</u> 71.764.319.929	0,19%	<u>10.958.835.709</u> 60.438.692.106	0,18%

Las notas que se acompañan forman parte integrante de estos estados financieros.

Lic. Diego Bareiro
Contador

Lic. Jorge Soto
Síndico

Sr. Ernst Siemens
Presidente

M. Carlos Leguizamón
(*) Auditor

(*) Firmado a los efectos de su identificación con nuestro dictamen de fecha 16/03/15



DICTAMEN DE LOS AUDITORES INDEPENDIENTES

Al Presidente y Miembros del Directorio de
Atlantic Sociedad Anónima Emisora.
Asunción, República del Paraguay

Identificación de los estados financieros auditados

1. Hemos auditado los estados financieros adjunto de **Atlantic Sociedad Anónima Emisora**, que comprenden el balance general al 31 de diciembre de 2014, el estado de resultados, el estado de evolución del patrimonio neto, el estado de flujo de efectivo, sus notas que contienen un resumen de las políticas contables importantes aplicadas y otras notas explicativas y anexos establecidas en la Resolución 5/92 de la CNV por el ejercicio anual económico y fiscal terminado en esa fecha, tal como lo requieren las Normas Internacionales de Contabilidad N° 1, Normas de la Comisión Nacional de Valores y Normas Generalmente Aceptadas en Paraguay.



Responsabilidad de la administración sobre los estados financieros

2. La administración de la Sociedad es responsable por la preparación y presentación razonable de estos estados financieros de acuerdo con las normas de contabilidad generalmente aceptadas en la República del Paraguay. Dicha responsabilidad incluye el diseño, implementación y mantenimiento adecuado de un sistema de control interno relevante adecuado para la preparación y presentación razonable de los estados financieros que estén libres de representación errónea de importancia relativa, debida ya sea a fraude o a error; seleccionando y aplicando políticas contables apropiadas, y haciendo estimaciones contables que sean razonables en las circunstancias.

Responsabilidad del auditor

3. Nuestra responsabilidad es expresar una opinión sobre estos estados financieros con base en nuestra auditoria. Efectuamos nuestra auditoria de conformidad con Normas Internacionales de Auditoria emitidas por la Federación Internacional de Contadores (IFAC) y las normas básicas para la auditoria de estados financieros emitidos por la Sub Secretaria de Estado de Tributación que son generalmente aceptadas en Paraguay. Estas normas requieren que cumplamos con requisitos éticos y que planifiquemos y realicemos la auditoria para obtener una seguridad razonable acerca de si los estados financieros están libres de representación errónea de importancia relativa.

Una auditoria implica realizar procedimientos para obtener evidencia de auditoria sobre los montos y revelaciones en los estados financieros. Los procedimientos seleccionados dependen del juicio del auditor, incluyendo la valuación de los riesgos de representación errónea de importancia relativa en los estados financieros, debido ya sea a fraude o error. Al efectuar esas evaluaciones de riesgos, el auditor considera lo adecuado del control interno relevante a la preparación y presentación razonable de los estados financieros de la entidad, con el fin de diseñar procedimientos de auditoria que sean apropiados en las circunstancias, pero no con el propósito de expresar una opinión sobre la efectividad del control interno de la entidad. Una auditoria también incluye evaluar lo apropiado de las políticas contables utilizadas y la razonabilidad de las estimaciones contables efectuadas por la Administración, así como evaluar la presentación de los estados financieros en su conjunto.

Consideramos que la evidencia de auditoria que hemos obtenido es suficiente y adecuada para proporcionar una base razonable para nuestra opinión de auditoria.

Opinión

4. En nuestra opinión, los estados financieros presentan razonablemente, en todos sus aspectos importantes, la situación patrimonial y financiera de **Atlantic Sociedad Anónima Emisora**, al 31 de diciembre de 2014, los resultados de sus operaciones, la evolución de su patrimonio neto, el estado de flujo de efectivo y sus notas por el periodo comprendido entre el 01 de Enero al 31 de Diciembre de 2014, de conformidad con los normas de contabilidad generalmente aceptados en la República del Paraguay.

Otro asunto

5. Los estados financieros de la empresa al 31 de Diciembre de 2013, se presentan con fines comparativos y fueron auditados por nosotros, en la que hemos emitido una opinión no calificada (en limpio) en fecha 14 de Marzo de 2014.

Informe sobre otros requisitos legales y reguladores

6. En cumplimiento de lo establecido en la Resolución General N° 20/08 (derogado para el ejercicio 2014, por la RG 29/14 del 25 de junio de 2014), la Resolución General N° 15/09 y la Resolución General N° 73/12, que reglamenta el Artículo N° 33° de la Ley 2421/04; y en el marco de nuestro examen de auditoría de los estados financieros impositivos al cierre del ejercicio 2014, informamos que:
- Atlantic Sociedad Anónima Emisora**, mantiene sus registros de acuerdo con lo establecido en la Ley 125/91, Ley 2421/04 y sus reglamentaciones.
 - A la fecha del presente informe, la sociedad ha cumplido con los pagos y/o ha provisionado sus obligaciones impositivas relacionadas con el año finalizado el 31 de diciembre de 2014.
 - Se ha dado cumplimiento a lo establecido en las Resoluciones Generales N° 20/08, N° 15/09 y N° 73/12 que reglamenta el artículo 33 de la Ley 2421/04, no habiendo aspectos materiales impositivos que mencionar.

Asunción, República del Paraguay
16 de Marzo de 2015



CONAUDIT

Contadores & Auditores Asociados
A member of Kreston International

Reg. B.C.P. SIB N° 30/2001
Reg. B.C.P. SIS N° SS. SG. N° 177/09
Reg. C.N.V. AE 020
Reg. SET 80020807-2.
Matricula de la Firma CCP - F17



Dr. Carlos E. Leguizamón Giménez
(Socio)
Matricula de Contador Público N° C-79

INFORME DEL SÍNDICO CORRESPONDIENTE AL EJERCICIO CERRADO AL 31 DE DICIEMBRE DE 2014

Asunción, 19 de marzo 2015

Señores accionistas de
ATLANTIC S.A.E.

En mi carácter de Síndico Titular de "ATLANTIC S.A.E.", de acuerdo con lo dispuesto en el artículo 1.124° del Código Civil, he efectuado una revisión limitada de los documentos detallados en el párrafo I siguiente. Los documentos citados son responsabilidad del Directorio de la Sociedad. Mi responsabilidad es informar sobre dichos documentos basados en el trabajo que se menciona en el párrafo II.

I. Documentos objeto de la revisión limitada

- a) Estado de Situación Patrimonial del 01 de enero al diciembre de 2014.
- b) Estado de Resultados por el periodo: 01 de enero al 31 de diciembre de 2014.
- c) Estado de Evolución del Patrimonio Neto por el periodo: 01 de enero al 31 de diciembre de 2014.
- d) Estado de Flujo de Efectivo por el periodo finalizado al 31 de diciembre de 2014.

II. Alcance de la revisión limitada

Mi examen fue realizado de acuerdo con las normas de sindicatura vigentes. Dichas normas requieren que la revisión de los documentos detallados en el párrafo I se efectúe de acuerdo con las normas de Auditoría vigentes para la revisión limitada de estados contables correspondiente al cierre del ejercicio e incluya la verificación de la congruencia de los documentos revisados con la información sobre las decisiones societarias expuestas en actas, y la adecuación de dichas decisiones a la Ley y a los estatutos en lo relativo a sus aspectos formales y documentales.

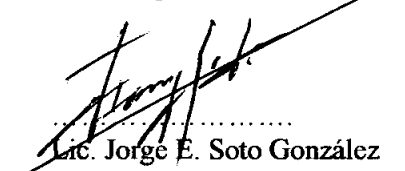
Para realizar mi tarea profesional sobre los documentos detallados en el párrafo I, he revisado el trabajo realizado por la auditoría externa quien emitió su informe de fecha 16 de marzo de 2015 de acuerdo con las normas de auditoría vigentes para la revisión limitada de estados contables correspondiente al cierre del ejercicio. Dicha revisión incluyó la verificación de la planificación del trabajo, de la naturaleza, alcance y oportunidad de los procedimientos aplicados y de los resultados de la revisión limitada efectuada por dicha auditoría. Una revisión limitada consiste principalmente en aplicar procedimientos analíticos a la información contable y en realizar indagaciones a los responsables en cuestiones contables y financieras. El alcance de esta revisión es sustancialmente menor al de una auditoría de estados contables, cuyo objetivo es la emisión de una opinión sobre los estados contables tomados en conjunto. Por lo tanto, no expreso tal opinión.

Dado que no es responsabilidad del síndico efectuar un control de gestión, la revisión no se extendió a los criterios y decisiones empresariales de las diversas áreas de la sociedad en cuestiones que son de responsabilidad exclusiva del Directorio.

III. Conclusión

Basado en mi revisión con el alcance descrito en el párrafo II, no he tomado conocimiento de ninguna modificación importante que deba hacerse a los estados contables adjuntos, para que los mismos estén presentados de conformidad con las normas contables y profesionales.

Adicionalmente, informo que los estados contables adjuntos surgen de registro contables llevados, en sus aspectos formales, de conformidad con las disposiciones legales vigentes.


.....
Lic. Jorge E. Soto González
Síndico Titular

