

**BALANCE GENERAL AL 31 DE MARZO DE 2015 Y 2014**  
(Expresado en Guaraníes)

	NOTAS	31.03.2015	31.03.2014	PASIVO CORRIENTE	NOTAS	31.03.2015	31.03.2014
<b>ACTIVO</b>							
<b>ACTIVO CORRIENTE</b>							
Disponibilidades		1.494.507.799	2.560.459.250	Deudas Financieras	9	14.160.502.925	16.025.589.041
Créditos por Ventas	4	28.915.310.942	26.444.838.998	Deudas Comerciales	10	17.393.439.341	11.327.638.307
Otros Créditos	5	705.011.263	61.424.654	Deudas Sociales e Impositivas	11	873.748.749	614.696.913
Bienes de Cambio	6	54.428.450.192	44.166.797.359	Otros Pasivos	12	2.709.132.425	2.150.755.665
Gastos Pagados por Anticipado	7	562.004.964	674.274.268				
	8						
<b>Total del Activo Corriente</b>		<b>86.105.285.160</b>	<b>73.907.794.529</b>	<b>Total del Pasivo Corriente</b>		<b>35.136.823.440</b>	<b>30.118.679.926</b>
<b>ACTIVO NO CORRIENTE</b>				<b>PASIVO NO CORRIENTE</b>			
Propiedades, Planta y Equipo	3.c y Anexo A	36.801.294.142	33.906.444.816	Deudas Financieras	9	0	4.011.397.258
Cargos Diferidos	Anexo B	44.277.440	4.000.000				
				<b>Total Pasivo</b>		<b>35.136.823.440</b>	<b>34.130.077.184</b>
<b>Total del Activo no Corriente</b>		<b>36.845.571.582</b>	<b>33.910.444.816</b>	<b>Patrimonio Neto</b>		<b>87.814.033.302</b>	<b>73.688.162.161</b>
<b>TOTAL ACTIVO</b>		<b>122.950.856.742</b>	<b>107.818.239.345</b>	<b>TOTAL PASIVO Y PATRIMONIO NETO</b>		<b>122.950.856.742</b>	<b>107.818.239.345</b>

Las notas y anexos que se acompañan forman parte integrante de estos estados financieros.

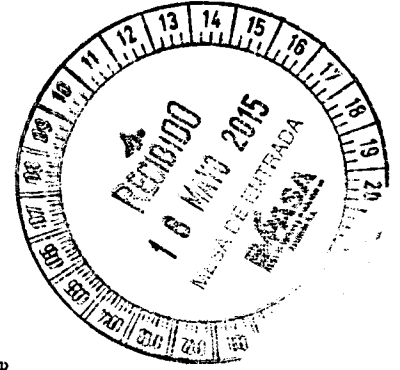
Lic. Diego Bareiro  
Contador

Lic. Jorge Soto  
Síndico

Sr. Ernst Siemens  
Presidente

**CONAUDIT**  
Contadores & Auditores Asociados  
A member of KPMG network

Lic. Carlos Leguizamón  
(\*) Auditor



(\*) Firmado a los efectos de su identificación con nuestro dictamen de fecha 27/04/2015


**ESTADO DE RESULTADOS**  
**POR LOS EJERCICIOS COMPRENDIDOS ENTRE EL 01 DE ENERO Y 31 DE MARZO DE 2015 Y 2014**  
 (Expresado en Guaraníes)

	NOTAS	Ejercicio Finalizado al	
		31.03.2015	31.03.2014
Ventas Netas	<b>13</b>	47.156.624.022	44.122.862.295
Costo de las Mercaderías Vendidas	<b>Anexo F</b>	- 36.316.032.948	- 34.473.615.873
<b>Resultado Neto</b>		<b>10.840.591.074</b>	<b>9.649.246.422</b>
Otros Ingresos	<b>14</b>	1.510.080.787	1.466.901.203
Gastos de Comercialización	<b>Anexo H</b>	- 2.777.095.154	- 2.455.128.848
Gastos de Administración	<b>Anexo H</b>	- 1.428.395.995	- 1.383.473.592
Gastos de Almacenamiento y Distribución	<b>Anexo H</b>	- 1.633.923.815	- 1.525.948.729
Gastos Financieros y Otros	<b>15 y Anexo H</b>	- 2.044.153.152	- 1.705.054.048
<b>Ganancia ordinaria</b>		<b>4.467.103.745</b>	<b>4.046.542.408</b>
Impuesto a la Renta		- 448.874.344	- 404.315.400
Reserva		- 200.911.470	- 180.331.708
<b>Ganancia del Período</b>		<b>3.817.317.931</b>	<b>3.461.895.300</b>

Las notas y anexos que se acompañan forman parte integrante de estos estados financieros.


  
 Lic. Diego Bareiro  
 Contador

  
 Lic. Jorge Soto  
 Síndico

  
 Sr. Ernst Siemens  
 Presidente

**CONAUDIT**  
 Contadores & Auditores Asociados  
 A member of Krasston International  
  
 Lic. Carlos Leguizamón  
 (\*) Auditor


(\*) Firmado a los efectos de su identificación con nuestro dictamen de fecha 27/04/2015





**ESTADO DE EVOLUCION DEL PATRIMONIO NETO  
POR LOS EJERCICIOS COMPRENDIDOS ENTRE EL 01 DE ENERO Y EL 31 DE MARZO DE 2015 Y 2014**  
(Expresado en Guaraníes)

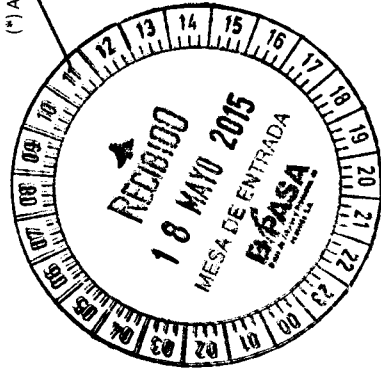
RUBROS	CAPITAL SOCIAL	RESERVAS		RESULTADOS DEL EJERCICIO		31.03.2015	31.03.2014
		REVALUO	LEGAL	FACULTATIVA	ACUMULADOS	PATRIMONIO NETO	PATRIMONIO NETO
<b>Saldos al inicio del periodo</b>	50.000.000.000	11.773.683.026	6.247.187.895	3.743.449.008	11.652.323.335	83.416.643.264	69.729.346.746
<b>Movimientos Subsecuentes</b>							
Distribucion de utilidades	0	0	0	0	0	0	0
Fondo de Reserva Legal	0	0	200.911.470	0	0	200.911.470	180.331.708
Reserva facultativa	0	0	0	0	0	0	0
Reserva de Revalúo	0	379.160.637	0	0	0	379.160.637	316.588.407
Pago de dividendos	0	0	0	0	0	0	0
Capitalizacion	0	0	0	0	0	0	0
Utilidad del Ejercicio	0	0	0	0	0	3.817.317.931	3.461.895.300
<b>Saldos al 31/03/2015</b>	<b>50.000.000.000</b>	<b>12.152.843.663</b>	<b>6.448.099.365</b>	<b>3.743.449.008</b>	<b>11.652.323.335</b>	<b>87.814.033.302</b>	
<b>Saldos al 31/03/2014</b>	<b>35.000.000.000</b>	<b>16.668.578.426</b>	<b>5.914.239.427</b>	<b>3.452.794.368</b>	<b>9.290.654.640</b>	<b>3.481.895.300</b>	<b>73.688.162.161</b>

Las notas y anexos que se acompañan forman parte integrante de estos estados financieros

  
Lic. Diego Bareiro  
Contador

  
Sr. Ernst Siemens  
Presidente

  
Lic. Carlos Leguizamón  
(\*) Auditor



(\*) Firmado a los efectos de su identificación con nuestro dictamen de fecha 27/04/2015


**ESTADO DE FLUJO DE EFECTIVO  
METODO DIRECTO**


Correspondiente al periodo intermedio comprendido entre el 01 de Enero al 31 de Marzo de 2015,  
Comparativo con cifras del periodo intermedio a la misma fecha del año anterior  
(Expresado en Guaraníes)


<b>FLUJO DE EFECTIVO POR ACTIVIDADES DE OPERACIÓN</b>	<b>31/03/2015</b>	<b>31/03/2014</b>
Efectivo Recibido de Clientes por Ventas	46.825.750.460	47.510.164.227
Pago a Proveedores y Empleados	(49.961.491.035)	(46.323.735.689)
Otros Beneficios	1.509.863.068	1.466.797.043
Intereses Cobrados	217.719	104.160
Intereses Pagados	(67.561.648)	(472.027.398)
Impuestos, Tasas y Patentes	(448.874.344)	(404.315.400)
<b>Efectivo neto proporcionado (aplicado) por las actividades de operación</b>	<b>(2.142.095.780)</b>	<b>1.776.986.943</b>
<b>FLUJO DE EFECTIVO POR ACTIVIDADES DE INVERSION</b>		
Inversiones en Otras Empresas		
Incorporación de Activos Fijos	(672.663.643)	(65.495.161)
<b>Efectivo neto proporcionado (aplicado) por las actividades de inversión</b>	<b>(672.663.643)</b>	<b>(65.495.161)</b>
<b>FLUJO DE EFECTIVO POR ACTIVIDADES DE FINANCIACIÓN</b>		
Préstamos Bancarios	(1.495.731.039)	(11.025.890.412)
Intereses Pagados sobre Préstamos	(75.956.720)	
Producto de la emisión y pago de bonos	(1.500.000.000)	9.532.739.724
Pago de Dividendos	-	
Intereses Pagados sobre Bonos	(161.876.712)	
Préstamos de Accionistas	4.000.000.000	
Intereses Pagados a Accionistas		
<b>Efectivo neto proporcionado (aplicado) por las actividades de financiación</b>	<b>766.435.529</b>	<b>(1.493.150.688)</b>
<b>Variación neta del efectivo</b>	<b>(2.048.323.894)</b>	<b>218.341.094</b>
<b>Más: Efectivo al inicio</b>	<b>3.542.831.693</b>	<b>2.342.118.156</b>
<b>Efectivo al cierre del trimestre</b>	<b>1.494.507.799</b>	<b>2.560.459.250</b>

Léase las notas y anexos que acompañan a estos Estados Financieros


  
 Lic. Diego Bareiro  
 Contador

  
 Lic. Jorge Soto  
 Síndico

  
 Sr. Ernst Siemens  
 Presidente

  
 Lic. Carlos Leguizamón  
 (\*) Auditor

(\*) Firmado a los efectos de su identificación con nuestro dictamen de fecha 27/04/2015



## Notas a los Estados Financieros

Al 31 de Marzo de 2015 y 2014



### NOTA 1. EL ENTE

La empresa fue constituida el 15 de marzo de 1973 bajo la forma jurídica de **Sociedad de Responsabilidad Limitada** según Escritura Pública N° 2 e inscrita en el Registro Público de Comercio en el Libro Seccional respectivo y bajo el Número 230, al folio N° 309 y siguiente de fecha 26 de abril de 1973. La sociedad se halla regida por las disposiciones de sus Estatutos, las normas legales y reglamentarias relativas a la Sociedad y al Código Civil.

El 5 de agosto de 1994 fue transformada en Sociedad Anónima, por Escritura Pública N° 126, inscrita en el Registro Público de Comercio el día 3 de marzo de 1995, anotada bajo el N° 286, serie D, folio 2507 y siguientes.

El 29 de noviembre de 1995 para dar cumplimiento a las disposiciones de la Comisión Nacional de Valores y la Ley N° 548/95, la entidad se transforma en una Sociedad Anónima Emisora de Capital Abierto.

En fecha 11 de agosto de 2014 se modifican los Estatutos Sociales de la entidad, en la que es transformada de Sociedad Anónima Emisora de Capital Abierto (S.A.E.C.A) a Sociedad Anónima Emisora (S.A.E.), según Escritura Pública N° 159, inscrita en el Registro Público de Comercio el 29 de agosto de 2014, inscripto bajo el N° 1093, serie B, folio 12707 y siguientes.

La Sociedad tiene por objeto principal la exportación e importación de mercaderías, por cuenta propia, o de terceros y su distribución y venta al por mayor y menor en locales propios y/o arrendados.

También puede realizar las siguientes operaciones, entre otras, tales como:


- Representaciones, comisiones, consignaciones, compra venta de bienes muebles, inmuebles, rodados, semovientes y cualquier otro, y constituir sobre los mismos toda clase de derechos reales.
- Celebrar contratos de locación de servicios de obras o de cosas.
- Otorgar préstamos y contraer empréstitos, con o sin garantía ya sea de particulares, bancos oficiales, mixtos o privados, nacionales o extranjeros, o de cualesquiera instituciones de crédito en el país o fuera de él.



Lic. Diego Bareiro  
Contador



Lic. Jorge Soto  
Síndico



Sr. Ernst H. Siemens  
Presidente



**CONAUDIT**  
Contadores & Auditores Asociados  
A member of KPMG International  
Lic. Carlos Leguizamón G. (\*)  
Auditoría Externa

(\*) Firmado a los efectos de su identificación con nuestro Dictamen de fecha 27/04/2015



## Notas a los Estados Financieros

Al 31 de Marzo de 2015 y 2014

- Constituir, aceptar, o cancelar garantías hipotecaria, prendarias, o de cualquier otra naturaleza.
- Contraer obligaciones.
- Formar sociedades subsidiarias, efectuar fusiones, combinaciones u otra de intereses con otras personas o sociedades en el país o fuera de él.
- Celebrar contrato de transporte, acarreo o fletamento.
- Realizar cuantas operaciones civiles, comerciales, industriales o financieras que tiendan a fomentar su objeto y sean consideradas convenientes a los intereses sociales en el país o en el extranjero.

### NOTA 2. EJERCICIO FISCAL

El ejercicio económico y fiscal conforme a la Escritura de Constitución cierra el 31 de diciembre de cada año, por lo tanto los estados financieros abarcarán el periodo comprendido entre el 01 de enero al 31 de diciembre de cada año civil. Debido a que la sociedad inició sus actividades el 15 de marzo de 1.973, el presente periodo fiscal corresponde al cuadragésimo segundo año.

### NOTA 3. PRINCIPALES POLÍTICAS DE CONTABILIDAD

Para la preparación y presentación de los estados financieros, la Sociedad adopta las siguientes principales políticas de contabilidad, siguiendo los lineamientos generales de las prácticas contables usuales en el país:

#### a) Base de presentación de los Estados Financieros


Los estados financieros se presentan al cierre del periodo intermedio con cierre al 31 de Marzo de 2015, comparativos con cifras de igual fecha del ejercicio anterior.

#### b) Efecto de la inflación sobre los Estados Financieros

Los estados financieros han sido preparados en base a cifras históricas, no reconocen en forma integral los efectos de la inflación en la situación patrimonial y financiera de la sociedad al 31 de Diciembre 2014 y 2013, ni el resultado de sus operaciones debido a que los ajustes por la variación monetaria no constituyen todavía una práctica contable aceptada en el Paraguay. El revalúo de sus bienes de uso constituye un reconocimiento parcial de los efectos de la pérdida del poder adquisitivo de la moneda, según procedimientos descritos a continuación; igualmente constituye una excepción el tratamiento contable de la conversión de moneda extranjera descrito en d) de esta misma nota.

  
Lic. Diego Bareiro  
Contador

  
Lic. Jorge Soto  
Síndico

  
Sr. Ernst H. Siemens  
Presidente

**CONAUDIT**  
Contadores & Auditores Asociados  
A member of Krestin International  
  
Lic. Carlos Leguizamón G. (\*)  
Auditoría Externa

(\*) Firmado a los efectos de su identificación con nuestro Dictamen de fecha 27/04/2015

## Notas a los Estados Financieros

Al 31 de Marzo de 2015 y 2014



### c) Valuación de Propiedades, Planta y Equipos

Los bienes de uso al cierre del periodo se hallan valuados a sus costos de adquisición, revaluados al 31 de Marzo de 2015 y 2014. Las depreciaciones son calculadas sobre los montos revaluados y computadas mediante cargos periódicos a resultados, suficientes para recuperar el valor de los activos sobre la base del sistema lineal, en los años estimados de vida útil.

### d) Moneda Extranjera

Los activos y pasivos en moneda extranjera fueron valuados a los tipos de cambio vigentes a la fecha de cierre del balance general. Para el 31 de Marzo de 2015 fue establecido el tipo de cambio de G. 4.795 para activos y de G. 4.803 para pasivos por cada dólar estadounidense. Al mismo corte fue establecido el tipo de cambio de G. 5.147 para activos y de G. 5.156 para pasivos por cada moneda europea (€ euro). Las diferencias de cambio resultantes son reconocidas como resultados.

### e) Previsión para cuentas dudosas

La Sociedad realiza la previsión para malos créditos aplicando el 1% sobre el total de las "Cuentas por Cobrar" al cierre de cada ejercicio y no ajustándose al cierre del presente periodo intermedio.

### f) Reconocimiento de Ingresos y Egresos


Los ingresos y egresos son reconocidos de acuerdo con el criterio contable de lo devengado. Bajo tal criterio, los efectos de las transacciones y otros eventos son reconocidos cuando ocurren y no cuando el efectivo es recibido o pagado. Del resultado al cierre del periodo intermedio es calculado el 10% del impuesto a la renta.



Lic. Diego Bareiro  
Contador



Lic. Jorge Soto  
Síndico



Sr. Ernst H. Siemens  
Presidente



**CONAUDIT**  
Contadores & Auditores Asociados  
A member of KPMG International  
Lic. Carlos Leguizamón G. (\*)  
Auditoría Externa

(\*) Firmado a los efectos de su identificación con nuestro Dictamen de fecha 27/04/2015


## Notas a los Estados Financieros

Al 31 de Marzo de 2015 y 2014


### NOTA 4. DISPONIBILIDADES


El saldo de este rubro está compuesto por fondos disponibles en poder de la entidad y en bancos de plaza, cuentas corrientes y de ahorro en guaraníes y dólares norteamericanos. Su composición es como sigue:


Cuenta	Saldo expresado en Guaraníes al:	
	31/03/15	31/03/14
<b>Efectivo</b>		
Caja M/E a Depositar- Efectivo	-0-	63.688.698
Caja M/E a Depositar- Cheque	30.155.132	188.693.718
Recaudaciones a Depositar	442.251.184	685.473.233
<b>Total Efectivo</b>	<b>472.406.316</b>	<b>937.855.649</b>
<b>Fondo Fijo</b>		
Tesorería	20.000.000	20.000.000
Caja Recepción	13.715.812	21.330.100
Caja Mostrador	2.600.000	2.600.000
<b>Total Fondo Fijo</b>	<b>36.315.812</b>	<b>43.930.100</b>
<b>Banco</b>		
Banco Nacional de Fomento	3.788.800	11.120.394
Banco Sudameris M/E	29.427.347	50.658.072
Banco Sudameris Gs.	7.981.183	6.600.483
Itau M/E	120.058.792	67.383.787
Itaú	73.967.597	236.339.612
Banco Regional M/E	710.455.683	685.445.064
Banco Regional Gs.	-0-	468.042.877
Banco BBVA	4.587.803	3.936.487
Banco Visión Gs.	9.692.859	638.301
Bancop Gs.	5.606.589	7.179.189
Bancop M/E	14.336.331	41.329.235
Banco Continental	5.882.687	-0-
<b>Total Banco</b>	<b>985.785.671</b>	<b>1.578.673.501</b>
<b>TOTAL DISPONIBLE</b>	<b>1.494.507.799</b>	<b>2.560.459.250</b>



  
 Lic. Diego Bareiro  
 Contador

  
 Lic. Jorge Soto  
 Síndico

  
 Sr. Ernst H. Siemens  
 Presidente

**CONAUDIT**  
 Contadores & Auditores Asociados  
 A member of KPMG International  
  
 Lic. Carlos Leguizamón G. (\*)  
 Auditoría Externa

(\*) Firmado a los efectos de su identificación con nuestro Dictamen de fecha 27/04/2015





**Notas a los Estados Financieros**  
Al 31 de Marzo de 2015 y 2014

**NOTA 5. CRÉDITOS POR VENTAS**

En este rubro se registran las obligaciones de los Clientes Locales, Deudores Varios y otros. La cuenta Valores a Vencer son cheques adelantados de los clientes. El rubro al cierre del periodo al 31/03/15 y 31/03/14 se compone de la siguiente manera:

Cuenta	Saldo Expresado en Guaraníes al:	
	31/03/15	31/03/14
Cientes	19.835.986.965	16.917.081.750
Deudores Gestión Judicial	423.744.871	168.948.356
Cheques Devueltos	551.056.742	416.383.933
Valores a Vencer	7.527.925.607	7.671.930.485
Deudores Varios	241.976.256	171.440.347
Valores a Realizar	24.195.986	6.358.461
Valores a vencer en M/E	596.641.994	1.310.649.467
Ptmo. Siemens, Nordahl	-0-	82.290.628
(-) Previsión p/ Cuentas Incobrables	(286.217.479)	(300.244.428)
<b>TOTALES</b>	<b>28.915.310.942</b>	<b>26.444.839.998</b>


**NOTA 6. OTROS CRÉDITOS**


En este rubro se registran los adelantos y préstamos a empleados, y otros créditos, los que se exponen a continuación:

Cuenta	Saldo Expresado en Guaraníes al:	
	31/03/15	31/03/14
Préstamo al Personal	38.090.240	-0-
IVA – Crédito Fiscal (DIR)	285.724.645	-0-
Garantía s/ Sucursal Mariano R. Alonso	17.047.620	17.047.620
Anticipo a Proveedores	277.487.139	42.750.394
Anticipo Proveedores del Exterior	83.607.107	-0-
Viáticos a Rendir	3.054.512	1.626.640
<b>TOTALES</b>	<b>705.011.263</b>	<b>61.424.654</b>

  
Lic. Diego Bareiro  
Contador

  
Lic. Jorge Soto  
Síndico

  
Sr. Ernst H. Siemens  
Presidente

**CONAUDIT**  
Contadores & Auditores Asociados  
A member of the International  
  
Lic. Carlos Leguizamón G. (\*)  
Auditoría Externa

(\*) Firmado a los efectos de su identificación con nuestro Dictamen de fecha 27/04/2015



## Notas a los Estados Financieros

Al 31 de Marzo de 2015 y 2014

### NOTA 7. BIENES DE CAMBIO

El saldo de este rubro corresponde a las mercaderías en existencia al cierre del periodo intermedio cerrado al 31 de marzo de 2015 y 2014, constituyéndose los fondos por obsolescencia al cierre de cada ejercicio, sin ajuste en el presente periodo intermedio. En la cuenta Importaciones en Curso se exponen los despachos pendientes. Los saldos del rubro se detallan a continuación:

Cuenta	Saldo Expresado en Guaraníes al:	
	31/03/15	31/03/14
Mercaderías Varias	46.532.691.022	41.350.834.332
Mercaderías Pendiente en Proceso	10.384.945	87.743.218
Fondo de Obsolescencia	(815.068.362)	(815.068.362)
Importaciones en Curso	8.700.442.587	3.543.288.171
<b>TOTALES</b>	<b>54.428.450.192</b>	<b>44.166.797.359</b>

### NOTA 8. GASTOS PAGADOS POR ANTICIPADO


En este rubro se consigna los gastos pagados por anticipado, tal como se expone a continuación:

Cuenta	Saldo Expresado en Guaraníes al:	
	31/03/15	31/03/14
Impuestos Pagados por Adelantado	43.663.950	35.782.051
Seguros a Vencer	59.629.108	51.365.864
Impuestos a Vencer	175.153.376	158.953.576
Retención IVA Computable	276.873.037	249.159.078
Retención Renta Computable	1.685.493	1.654.528
Anticipo Impuesto a la Renta	-0-	166.909.171
Honorarios a Vencer	5.000.000	10.450.000
<b>TOTALES</b>	<b>562.004.964</b>	<b>674.274.268</b>


  
 Lic. Diego Bareiro  
 Contador

  
 Lic. Jorge Soto  
 Síndico

  
 Sr. Ernst F. Siemens  
 Presidente

**CONAUDIT**  
 Contadores & Auditores Asociados  
 A member of the audit profession  
  
 Lic. Carlos Leguizamón G. (\*)  
 Auditoría Externa

(\*) Firmado a los efectos de su identificación con nuestro Dictamen de fecha 27/04/2015



## Notas a los Estados Financieros

Al 31 de Marzo de 2015 y 2014

### NOTA 9. DEUDAS FINANCIERAS

Este rubro registra las obligaciones de la Sociedad en concepto de préstamos, sobregiros de cheques con bancos de plaza, préstamos de accionistas, bonos e intereses sobre bonos. La composición es la siguiente:


Cuenta	Saldo expresado en Guaraníes al:	
	31/03/2015	31/03/2014
Documentos a Pagar Bancos	3.000.000.000	5.000.000.000
Cheques Emitidos	145.653.605	-0-
Préstamos de Accionistas	7.000.000.000	5.500.000.000
Intereses a Vencer	(40.931.507)	(72.191.781)
Intereses a Pagar a Bancos Gs.	44.383.562	76.438.356
Bonos a Pagar a CP	4.000.000.000	5.500.000.000
Intereses Bonos a Pagar CP- Gs.	194.643.841	885.000.000
Intereses Bonos a Vencer CP- Gs.	(183.246.576)	(863.657.534)
<b>TOTAL CORRIENTE</b>	<b>14.160.502.925</b>	<b>16.025.589.041</b>
Bonos a Pagar L.P.	-0-	4.000.000.000
Intereses Bonos a Pagar L.P.	-0-	194.643.834
Intereses Bonos a Vencer L.P.	-0-	(183.246.576)
<b>TOTAL NO CORRIENTE</b>	<b>-0-</b>	<b>4.011.397.258</b>
<b>TOTALES</b>	<b>14.160.502.925</b>	<b>20.036.986.299</b>


### NOTA 10. DEUDAS COMERCIALES

Este rubro registra los compromisos pendientes de pago con proveedores de bienes y servicios. El saldo al 31 de Marzo de 2015 y 2014, se compone de la siguiente forma:

  
Lic. Diego Bareiro  
Contador

  
Lic. Jorge Soto  
Síndico

  
Sr. Ernst H. Siemens  
Presidente

**CONAUDIT**  
Contadores & Auditores Asociados  
A member of KPMG International  
  
Lic. Carlos Leguizamón C. (\*)  
Auditoría Externa

(\*) Firmado a los efectos de su identificación con nuestro Dictamen de fecha 27/04/2015



## Notas a los Estados Financieros

Al 31 de Marzo de 2015 y 2014

Cuenta	Saldo expresado en Guaraníes al:	
	31/03/2015	31/03/2014
Proveedores del Exterior	16.710.553.269	10.978.882.544
Proveedores del Exterior Euro	91.904.102	-0-
Proveedores Locales Gs.	418.173.632	275.969.155
Proveedores Locales M/E	172.808.338	72.786.608
<b>TOTALES</b>	<b>17.393.439.341</b>	<b>11.327.638.307</b>





### NOTA 11. DEUDAS SOCIALES E IMPOSITIVAS

Esta cuenta registra las provisiones para pagos de aportes sociales, impuestos y otras cuentas acreedoras. Al 31 de marzo de 2015 y 2014 se compone de la siguiente manera:


Cuenta	Saldo expresado en Guaraníes al:	
	31/03/15	31/03/14
Instituto de Previsión Social	152.705.227	146.414.111
Dirección Gral. de Grandes Contribuyentes	645.240.010	404.315.400
Retenciones a Pagar	65.844.704	60.502.086
Retenciones s/ Cobros a Realizar	9.958.808	3.465.316
<b>TOTALES</b>	<b>873.748.749</b>	<b>614.696.913</b>

### NOTA 12. OTROS PASIVOS

Este rubro registra otras obligaciones de la Sociedad, tal como se detalla a continuación:

 Lic. Diego Bareiro Contador	 Lic. Jorge Gots Síndico	 Sr. Ernst H. Siemens Presidente	 <b>CONAUDIT</b> <small>Contadores &amp; Auditores Asociados A member of KPMG International</small> Lic. Carlos Leguizamón G. (*) Auditoría Externa
---	---	--	--

(\*) Firmado a los efectos de su identificación con nuestro Dictamen de fecha 27/04/2015



## Notas a los Estados Financieros

Al 31 de Marzo de 2015 y 2014


Cuenta	Saldo expresado en Guaraníes al:	
	31/03/15	31/03/14
Fletes a Pagar	39.407.200	96.051.405
Fletes a Pagar M/E	596.001.206	243.871.191
Cuentas a Pagar	206.995.559	95.109.241
Cuentas a Pagar M/E	203.815.257	231.695.625
Sueldos a Pagar	-0-	1.550.033
Anticipo Dep. no Identificados	391.057.808	209.383.198
Comisiones a Pagar	912.938.749	946.679.326
Seguros a Pagar	90.668.993	54.939.332
Aguinaldos a Pagar	232.786.789	223.959.836
Anticipos de Clientes	33.395.864	46.476.478
Gastos Télex a Pagar	2.065.000	1.040.000
<b>TOTALES</b>	<b>2.709.132.425</b>	<b>2.150.755.665</b>


### NOTA 13. VENTAS NETAS

Esta cuenta registra las ventas de mercaderías deducidas las devoluciones y los descuentos concedidos. Al 31 de marzo de 2015 y 2014 se encuentra conformada de la siguiente manera:

Cuenta	Saldo expresado en Guaraníes al:	
	31/03/15	31/03/14
Ventas Contado	43.237.188.940	4.476.730.510
Ventas Crédito	6.586.133.753	41.246.021.863
(-) Devolución de Mercaderías	(2.639.694.850)	(1.227.410.240)
<b>Transporte</b>	<b>47.183.627.843</b>	<b>44.495.342.133</b>

  
 Lic. Diego Bareiro  
 Contador

  
 Lic. Jorge Soto  
 Síndico

  
 Sr. Ernst H. Siemens  
 Presidente

**CONAUDIT**  
 Contadores & Auditores Asociados  
 A member of KPMG International  
  
 Lic. Carlos Leguizamón (\*)  
 Auditoría Externa

(\*) Firmado a los efectos de su identificación con nuestro Dictamen de fecha 27/04/2015



**Notas a los Estados Financieros**  
Al 31 de Marzo de 2015 y 2014

<b>Transporte</b>	<b>47.183.627.843</b>	<b>44.495.342.133</b>
(-) Créditos por Ventas (Cv)	(111.842.999)	(79.843.239)
(-) Descuentos Concedidos	(706.626.880)	(580.063.205)
Débitos por ventas (Dv)	424.850.300	42.857.114
Ventas Varias	371.019.141	245.500.837
(-) Devolución de ventas varias (Vx)	(4.403.383)	(931.345)
<b>TOTALES</b>	<b>47.156.624.022</b>	<b>44.122.862.295</b>



**NOTA 14. OTROS INGRESOS**



Este rubro registra todos los otros ingresos operativos y no operativos. La composición es la siguiente:

Cuenta	Saldo expresado en Guaraníes al:	
	31/03/15	31/03/14
Intereses Bancarios.	217.719	104.160
Diferencia de Cambio	1.082.443.038	1.257.981.974
Ingresos no Operativos	418.122.863	201.909.550
Ingresos Extraordinarios	9.297.167	6.905.519
<b>TOTALES</b>	<b>1.510.080.787</b>	<b>1.466.901.203</b>

**NOTA 15. GASTOS FINANCIEROS Y OTROS**

Este rubro registra los pagos de intereses, comisiones bancarias, y otros gastos originados por las operaciones realizadas con bancos, asimismo registra la diferencia de cambio surgida por la actualización al tipo de cambio al cierre del ejercicio intermedio y algunos gastos relacionados a los bonos. La composición es la siguiente:

 Lic. Diego Bareiro  
 Contador  
 Lic. Jorge Soto  
 Síndico

 Sr. Ernst H. Siemens  
 Presidente  
 Lic. Carlos Leguizamón G. (\*)  
 Auditoría Externa

(\*) Firmado a los efectos de su identificación con nuestro Dictamen de fecha 27/04/2015



## Notas a los Estados Financieros

Al 31 de Marzo de 2015 y 2014

Cuenta	Saldo expresado en Guaraníes al:	
	31/03/15	31/03/14
Intereses, Comisiones y Gastos Bancarios	75.216.995	31.850.402
Diferencia de Cambio	1.480.283.260	945.508.916
Intereses devengados s/ Bonos	155.643.835	319.972.602
Intereses Pagados a Accionistas	67.561.648	152.054.796
Egresos no Operativos	265.447.414	255.667.332
<b>TOTALES</b>	<b>2.044.153.152</b>	<b>1.705.054.048</b>

### NOTA 16. ENTIDADES RELACIONADAS

La Sociedad se vincula a través de sus directivos con las siguientes empresas:


#### CHACOMER S.A.E.


Nombre y Apellido	Cargo	Accionista	%	Participación en Atlantic	%
Roland Walde	Presidente	SI	22,11%	Director	11,53%
Ernesto Walde	Director	SI	22,11%	Director	11,53%
Horst Walde	Ninguno	SI	06,87%	Ninguno	3,60%
Thomas Walde	Director	SI	0,31%	Director Suplente	1,23%


#### COMAGRO S.A.E.

Nombre y Apellido	Cargo	Accionista	%	Participación en Atlantic	%
Roland Walde	Director	SI	23,10%	Director	11,53%
Ernesto Walde	Director	SI	23,10%	Director	11,53%
Horst Walde	Ninguno	SI	07,20%	Ninguno	3,60%
Thomas Walde	Director	SI	00,50%	Director Suplente	1,23%

  
 Lic. Diego Bareiro  
 Contador

  
 Lic. Jorge Soto  
 Síndico

  
 Sr. Ernst H. Siemens  
 Presidente

**CONAUDIT**  
 Contadores & Auditores Asociados  
 A member of Egeston Group  
  
 Lic. Carlos Leguizamón G. (t)  
 Auditoría Externa

(\*) Firmado a los efectos de su identificación con nuestro Dictamen de fecha 27/04/2015

**Notas a los Estados Financieros**  
 Al 31 de Marzo de 2015 y 2014



**C.C.I. S.A.E.C.A.**

Nombre y Apellido	y Cargo	Accionista	%	Participación en Atlantic	%
Roland Walde	Director	SI	10,85%	Director	11,53%
Ernesto Walde	Vicepresiden	SI	10,85%	Director	11,53%
Horst Walde	Ninguno	SI	03,56%	Ninguno	3,60%
Thomas Walde	Ninguno	SI	00,36%	Director Suplente	1,23%

**ALAS S.A.**

Nombre y Apellido	Cargo	Accionista	%	Participación en Atlantic	%
Roland Walde	Ninguno	SI	11,00%	Director	11,53%
Ernesto Walde	Ninguno	SI	11,00%	Director	11,53%
Horst Walde	Director	SI	03,42%	Ninguno	3,60%
Carlos Walde	Presidente	SI	10,92%	Vicepresidente	10,03%
Eldon Unruh	Vicepresiden	SI	09,50%	Director	9,97%
Nordahl Siemens	Ninguno	SI	09,50%	Director	9,97%

Lic. Diego Bareiro  
 Contador

Lic. Jorge Soto  
 Síndico

Sr. Ernst H. Siemens  
 Presidente

**CONAUDIT**  
 Contadores & Auditores Asociados  
 A member of KPMG International

Lic. Carlos Leguizamón G. (\*)  
 Auditoría Externa

(\*) Firmado a los efectos de su identificación con nuestro Dictamen de fecha 27/04/2015



**BALANCE GENERAL AL 31 DE MARZO DE 2015 Y 2014**  
(Expresado en Guaraníes)

**PROPIEDADES, PLANTA Y EQUIPO**

**ANEXO A**

Cuentas	VALORES DE ORIGEN				DEPRECIACIONES				NETO RESULTANTE		
	AL INICIO DEL EJERCICIO	ALTAS Y TRANS. DEL PERIODO	BAJAS DEL PERIODO	REVALUO DEL PERIODO	AL GIRO DEL PERIODO	%	ALTAS DEL PERIODO	BAJAS DEL PERIODO		REVALUO DEL PERIODO	ACUM. AL CIERRE DEL PERIODO
Muebles y Utiles	2.830.354.952	113.169.236	3.365.684	9.549.810	2.949.708.314	10	43.131.441	3.365.684	0	1.962.775.442	986.932.872
Utiles y Enseres	148.929.201	536.104	5.677.954	352.437	144.139.788	25	3.891.114	5.677.954	0	113.656.745	30.483.043
Maquinarias	318.511.856	0	0	1.246.479	319.758.335	10	4.018.836	0	0	204.100.326	115.658.009
Herramientas	6	0	0	0	6	20	0	0	0	6	0
Eq. Informática	648.308.585	1.668.450	20.983.871	1.883.361	630.876.525	25	18.945.921	20.983.871	0	467.329.472	163.547.053
Autovehículos	1.897.842.856	287.909.091	0	5.623.554	2.191.375.501	20	49.280.454	0	0	1.412.818.828	778.556.673
Instalaciones	245.339.579	0	0	1.856.877	247.196.456	20	12.850.656	0	0	81.764.980	165.431.476
Edificio	19.674.196.228	57.951.818	0	146.234.979	19.878.383.025	3	138.811.779	0	0	5.946.911.826	13.931.471.199
Edificio 1	0	0	0	0	0	0	0	0	0	0	0
Inmuebles	20.142.750.513	211.428.944	0	211.708.134	20.565.887.591	0	0	0	0	0	20.565.887.591
Otros Bienes	11	0	0	11	11	20	0	0	0	11	0
Mejoras en Prop.de Terceros	83.729.969	0	0	705.006	84.434.975	999	4.362.750	0	0	21.108.749	63.326.226
<b>TOTALES 31/03/2015</b>	<b>45.989.963.756</b>	<b>672.663.643</b>	<b>30.027.509</b>	<b>379.160.637</b>	<b>47.011.760.527</b>	<b>9.965.200.943</b>	<b>275.292.951</b>	<b>30.027.509</b>	<b>0</b>	<b>10.210.466.385</b>	<b>36.801.294.142</b>
<b>TOTALES 31/03/2014</b>	<b>42.791.241.414</b>	<b>65.495.161</b>	<b>41.232.580</b>	<b>316.588.407</b>	<b>43.132.092.402</b>	<b>9.021.811.141</b>	<b>245.069.205</b>	<b>41.232.580</b>	<b>0</b>	<b>9.225.647.686</b>	<b>33.906.444.816</b>


Las notas que se acompañan forman parte integrante de estos estados financieros.

Lic. Diego Mareiro  
Contador

Sr. Ernst Siemens  
Presidente

**CONAUDIT**  
CORPORACIÓN AUDITIVA S.A.

Lic. Carlos Leguizamón  
(\*) Auditor



(\*) Firmado a los efectos de su identificación con nuestro dictamen de fecha 27/04/2015

**BALANCE GENERAL AL 31 DE MARZO DE 2015 Y 2014**  
 (Expresado en Guaraníes)

**ACTIVOS INTANGIBLES**


ANEXO B

CUENTAS	VALORES DE ORIGEN			AMORTIZACIONES			NETO RESULTANTE		
	AL INICIO DEL PERIODO	AUMENTO	DISMINUCION	AL CIERRE DEL PERIODO	ACUMULADAS AL INICIO PERIODO	DEL PERIODO		BAJAS	ACUM-AL CIERRE DEL PERIODO
Software Informático	50.842.385	-	-	50.842.385	6.564.945	-	-	6.564.945	44.277.440
<b>TOTALES 31.03.2015</b>	<b>50.842.385</b>	<b>-</b>	<b>-</b>	<b>50.842.385</b>	<b>6.564.945</b>	<b>-</b>	<b>-</b>	<b>6.564.945</b>	<b>44.277.440</b>
<b>TOTALES 31.03.2014</b>	<b>9.564.945</b>	<b>-</b>	<b>-</b>	<b>9.564.945</b>	<b>-</b>	<b>-</b>	<b>-</b>	<b>5.564.945</b>	<b>4.000.000</b>


Las notas que se acompañan forman parte integrante de estos estados financieros.

  
 Lic. Diego Bareiro  
 Contador

  
 Lic. Jorge Soto  
 Síndico

  
 Sr. Ernst Siemens  
 Presidente

**CONAUDIT**  
 Contadores & Auditores Asociados  
 A member of Kerasbon International



(\*) Firmado a los efectos de su identificación con nuestro dictamen de fecha 27/04/2015

**BALANCE GENERAL AL 31 DE MARZO DE 2015 Y 2014**  
(Expresado en Guaraníes)


**INVERSIONES, ACCIONES, DEBENTURES Y OTROS TITULOS EMITIDOS EN SERIE  
PARTICIPACION EN OTRAS SOCIEDADES**


**ANEXO C**


DENOMINACION Y CARACTERISTICA DE LOS VALORES EMISOR	CLASE	VALOR NOMINAL UNITARIO	CANTIDAD	VALOR NOMINAL TOTAL	VALOR PATRIMONIAL PROPORC.	VALOR DE LIBROS	VALOR DE COTIZACION	% DE PARTICIPAC.	INFORMACION SOBRE EL EMISOR			
									ACTIVIDAD PRINCIPAL	CAPITAL	S/ULTIMO BALANCE	
											RESULTADO	PATRIMONIO NETO
INVERSIONES TEMPORARIAS (DETALLAR)				(NO APLICABLE)								
TOTAL 31.03.2015												
TOTAL 31.03.2014												

Las notas que se acompañan forman parte integrante de estos estados financieros.

  
Lic. Diego Bareiro  
Contador

  
Sr. Ernst Siemens  
Presidente

**CONAUDIT**  
Contadores y Auditores  
A member of Deloitte (International)  
  
Lic. Carlos Leguizamón  
(\*) Auditor



(\*) Firmado a los efectos de su identificación con nuestro dictamen de fecha 27/04/2015

**BALANCE GENERAL AL 31 DE MARZO DE 2015 Y 2014**  
 (Expresado en Guaraníes)

**OTRAS INVERSIONES**


**ANEXO D**

	VALOR DE COSTO	AMORTIZAC.	VALOR DE COTIZACION	VALOR REGISTRADO 31.03.2015	VALOR REGISTRADO 31.03.2014
CUENTAS					
INVERSIONES CORRIENTES (DETALLAR)					
SUBTOTAL		(NO APLICABLE)			
INVERSIONES NO CORRIENTES (DETALLAR)					
SUBTOTAL					
TOTALES					


Las notas que se acompañan forman parte integrante de estos estados financieros.

  
 Lic. Diego Bareiro  
 Contador

  
 Lic. Jorge Soto  
 Síndico

  
 Sr. Ernst Siemens  
 Presidente

**CONAUDIT**  
 Contadores & Auditores Asociados  
 A member of Kreston International

  
 Lic. Carlos Leguizamón  
 (\*) Auditor



(\*) Firmado a los efectos de su identificación con nuestro dictamen de fecha 27/04/2015

**BALANCE GENERAL AL 31 DE MARZO DE 2015 Y 2014**  
 (Expresado en Guaraníes)


**PREVISIONES**

**ANEXO E**


RUBROS	SALDOS AL INICIO DEL PERIODO	AUMENTOS	DISMINUCIONES	SALDOS AL 31.03.2015	SALDOS AL 31.03.2014
<b>DEDUCIDAS DEL ACTIVO</b>					
Para Cuentas Incobrables (Nota 5)	286.217.479	-	-	286.217.479	300.244.428
Fondo de Obsolescencia (Nota 7)	815.068.362	-	-	815.068.362	815.068.362
<b>TOTAL</b>	<b>1.101.285.841</b>	-	-	<b>1.101.285.841</b>	<b>1.115.312.790</b>
<b>INCLUIDAS EN EL PASIVO</b>					
<b>TOTAL</b>	-	-	-	-	-

Las notas que se acompañan forman parte integrante de estos estados financieros.

  
 Lic. Diego Bareiro  
 Contador

  
 Sr. Ernst Siemens  
 Presidente

**CONAUDIT**  
 Contadores y Auditores Asociados  
 A member of KPMG International



(\*) Firmado a los efectos de su identificación con nuestro dictamen de fecha 27/04/2015

**BALANCE GENERAL AL 31 DE MARZO DE 2015 Y 2014**  
 (Expresado en Guaraníes)


**COSTO DE MERCADERIAS O PRODUCTOS VENDIDOS O  
 SERVICIOS PRESTADOS**

**ANEXO F**


DETALLE	PERIODO AL 31.03.2015		PERIODO AL 31.03.2014	
<b>I. COSTO DE MERCADERIAS O PRODUCTOS VENDIDOS</b>				
Existencias al Comienzo del Ejercicio			44.237.491.688	44.237.491.688
Mercaderías de reventa	48.319.976.021	48.319.976.021		
Compras y Costos de Producción del Ejercicio				
a) Compras	35.343.816.311	35.343.816.311	32.402.026.879	32.402.026.879
Existencia al cierre del Ejercicio				
Mercaderías de reventa	47.347.759.384	47.347.759.384	42.165.902.694	42.165.902.694
<b>II. COSTO DE SERVICIOS PRESTADOS</b>				
<b>COSTO DE MERCADERIAS O PRODUCTOS VENDIDOS Y SERVICIOS PRESTADOS</b>		<b>36.316.032.948</b>		<b>34.473.615.873</b>

Las notas que se acompañan forman parte integrante de estos estados financieros.


  
 Lic. Diego Bareiro  
 Contador

  
 Lic. José Soto  
 Síndico


**CONAUDIT**  
 Contadores & Auditores Asociados  
 A member of Ernst & Young International

  
 Lic. Carlos Leguizamón  
 (\*) Auditor



  
 Sr. Ernst Siemens  
 Presidente

(\*) Firmado a los efectos de su identificación con nuestro dictamen de fecha 27/04/2015



**BALANCE GENERAL AL 31 DE MARZO DE 2015 Y 2014**  
 (Expresado en Guaraníes y Moneda Extranjera)

**ACTIVOS Y PASIVOS EN MONEDA EXTRANJERA**

**ANEXO G**

DETALLE	MONEDA EXTRANJERA			MONEDA LOCAL	
	CLASE	MONTO	CAMBIO VIGENTE	AL 31/03/2015	AL 31/03/2014
<b>ACTIVO</b>					
<b>ACTIVOS CORRIENTES</b>					
Caja Moneda Extranjera	US\$	6.288,87	4.795	30.155.132	63.688.698
Banco Sudameris M/E	US\$	6.137,09	4.795	29.427.347	50.658.072
Itaú M/E	US\$	25.038,33	4.795	120.058.792	67.383.787
Regional M/E	US\$	148.165,94	4.795	710.455.683	685.445.064
Bancop M/E	US\$	2.989,85	4.795	14.336.331	41.329.235
Valores a Vencer M/E	US\$	124.430,03	4.795	596.641.994	1.310.649.467
Anticipo a Proveedores del Exterior M/E	US\$	17.436,31	4.795	83.607.107	0
<b>SUBTOTALES</b>	<b>US\$</b>	<b>330.486,42</b>		<b>1.584.682.386</b>	<b>2.219.154.323</b>
<b>TOTALES</b>	<b>US\$</b>	<b>330.486,42</b>		<b>1.584.682.386</b>	<b>2.219.154.323</b>
<b>PASIVOS CORRIENTES</b>					
Proveedores del Exterior	US\$	3.479.190,77	4.803	16.710.553.269	10.978.882.544
Proveedores Locales M/E	US\$	35.979,25	4.803	172.808.338	72.786.608
Fletes a Pagar M/E	US\$	124.089,36	4.803	596.001.206	243.871.191
Cuentas a Pagar M/E	US\$	42.434,99	4.803	203.815.257	231.695.625
Proveedores del Exterior Eur	EUR	17.824,69	5.156	91.904.102	0
<b>SUBTOTALES</b>	<b>US\$</b>	<b>3.681.694,37</b>		<b>17.683.178.070</b>	<b>11.527.235.968</b>
<b>SUBTOTALES</b>	<b>EUR</b>	<b>17.824,69</b>		<b>91.904.102</b>	<b>0</b>
<b>PASIVOS NO CORRIENTES</b>					
Bonos a Pagar LP	US\$	0,00	0	0	0
Intereses Bonos a Pagar LP	US\$	0,00	0	0	0
<b>SUBTOTALES</b>	<b>US\$</b>	<b>0,00</b>	<b>0</b>	<b>0</b>	<b>0</b>
<b>TOTALES</b>	<b>US\$</b>	<b>3.681.694,37</b>		<b>17.683.178.070</b>	<b>11.527.235.968</b>
<b>TOTALES</b>	<b>EUR</b>	<b>17.824,69</b>		<b>91.904.102</b>	<b>0</b>

Las notas que se acompañan forman parte integrante de estos estados financieros.

Lic. Diego Bareiro  
Contador

Lic. Jorge Soto  
Síndico

Sr. Ernst Siemens  
Presidente

**CONAUDIT**  
Contadores & Auditores Asociados  
A member of KPMG International  
Lic. Carlos Leguizamón  
(\*) Auditor

(\*) Firmado a los efectos de su identificación con nuestro dictamen de fecha 27/04/2015

ANEXO H

BALANCE GENERAL AL 31 DE MARZO DE 2015 Y 2014  
(Expresado en Guaraníes)

INFORMACION REQUERIDA SOBRE COSTOS Y GASTOS

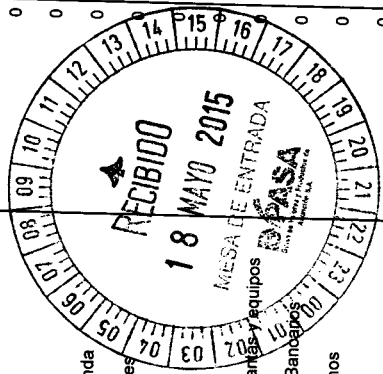
RUBROS	COSTO DE BIENES		GASTOS DE :				TOTAL	
	CAMBIO	ADMINISTRACION / INFORMATICA	COMERCIALIZACION	ALMACENAMIENTO / DISTRIBUCION	FINANCIEROS Y OTROS	31/03/2015	31/03/2014	
Remuneraciones de administradores, directores, sindicatos y consejo de vigilancia	0	441.600.000	343.860.000	0	0	785.460.000	605.400.000	
Honorarios y remuneraciones por servicios	0	88.823.326	1.050.000	6.550.500	0	96.423.826	63.208.909	
Salarios, Sueldos y Jornales	0	443.601.342	600.135.234	615.888.991	0	1.659.625.567	1.678.163.322	
Contribuciones sociales	0	64.916.989	118.372.940	103.411.704	0	286.701.633	271.675.617	
Comisiones Pagadas	0	0	934.235.535	0	0	934.235.535	920.221.662	
Alquileres Pagados	0	0	103.627.233	0	0	103.627.233	0	
Gastos de publicidad y propaganda	0	0	70.793.777	0	0	70.793.777	74.509.759	
Impuestos, Tasas y contribuciones	0	72.144.202	0	12.056.320	0	84.200.522	72.949.387	
Servicios Básicos	0	23.672.464	29.126.443	11.559.735	0	64.358.642	61.108.913	
Egresos no Operativos	0	21.639.687	0	0	265.447.414	287.087.111	287.871.781	
Depreciación de propiedades, plantas y equipos	0	95.064.720	40.270.473	139.957.758	0	275.292.951	240.901.005	
Intereses, Comisiones y Gastos Bancarios	0	0	0	0	0	75.216.995	31.850.402	
Intereses Devengados sobre Bonos	0	0	0	0	0	155.643.835	319.972.602	
Intereses Pagados Accionistas	0	0	0	0	0	67.561.648	152.054.796	
Diferencia de Cambio	0	0	0	0	1.480.283.260	1.480.283.260	945.508.916	
Otros Gastos	0	176.933.255	535.623.519	744.498.807	0	1.457.055.581	1.344.208.146	
Costo de Ventas de Mercaderías	36.316.032.948	0	0	0	0	36.316.032.948	34.473.615.873	
<b>TOTALES 31/03/2015</b>	<b>36.316.032.948</b>	<b>1.428.395.995</b>	<b>2.777.095.154</b>	<b>1.633.923.815</b>	<b>2.044.153.152</b>	<b>44.195.601.064</b>	<b>0</b>	
<b>TOTALES 31/03/2014</b>	<b>34.473.615.873</b>	<b>1.383.473.592</b>	<b>2.455.128.848</b>	<b>1.525.948.729</b>	<b>1.705.054.048</b>	<b>41.543.221.090</b>	<b>0</b>	

Las notas que se acompañan forman parte integrante de estos estados financieros.

Lic. Diego Bareiro  
Contador


Sr. Ernst Siemens  
Presidente

CONAUDIT  
Lic. Carlos Leguizamón  
Auditor



(\*) Firmado a los efectos de su identificación con nuestro dictamen de fecha 27/04/2015




**BALANCE GENERAL AL 31 DE MARZO DE 2015 Y 2014**
**DATOS ESTADISTICOS**
**ANEXO I**


INDICADORES OPERATIVOS	ACUMULADO AL FIN DEL PERIODO	
	31.03.2015	31.03.2014
Volumen de Ventas (en Guaraníes)	47.156.624.022	44.122.862.295
Cantidad de Empleados y Obreros	161	158
Consumo de Energía (en Guaraníes)	41.284.522	34.806.645

Las notas que se acompañan forman parte integrante de estos estados financieros.

  
 Lic. Diego Bareiro  
 Contador

  
 Lic. Jorge Soto  
 Síndico

  
 Sr. Ernst Siemens  
 Presidente

  
**CONAUDIT**  
 Contadores & Auditores Asociados  
 A member of Kreston International  
 Lic. Carlos Leguizamón  
 (\*) Auditor

(\*) Firmado a los efectos de su identificación con nuestro dictamen de fecha 27/04/2015



**BALANCE GENERAL AL 31 DE MARZO DE 2015 Y 2014**  
(Expresado en Guaraníes)

**INDICES ECONOMICOS - FINANCIEROS**

**ANEXO J**


INDICADORES OPERATIVOS	ACUMULADO AL FIN DEL PERIODO	
	31.03.15	31.03.14
LIQUIDEZ (1)	2,45%	2,45%
ENDEUDAMIENTO (2)	0,40%	0,46%
RENTABILIDAD (3)	0,05%	0,06%


1) <u>Activo Corriente</u>	<u>86.105.285.160</u>	2,45%	<u>73.907.794.529</u>	2,45%
<u>Pasivo Corriente</u>	<u>35.136.823.440</u>		<u>30.118.679.926</u>	
2) <u>Total del Pasivo</u>	<u>35.136.823.440</u>	0,40%	<u>34.130.077.184</u>	0,46%
<u>Patrimonio Neto</u>	<u>87.814.033.302</u>		<u>73.688.162.161</u>	
3) <u>Resultado antes del Impuesto a la Renta</u>	<u>4.467.103.745</u>	0,05%	<u>4.046.542.408</u>	0,06%
<u>Patrimonio Neto Excluido el Resultado del Ejerc.</u>	<u>83.996.715.371</u>		<u>70.226.266.861</u>	

Las notas que se acompañan forman parte integrante de estos estados financieros.

  
Lic. Diego Bareiro  
Contador

  
Lic. Jorge Soto  
Síndico

  
Sr. Ernst Siemens  
Presidente

**CONAUDIT**  
Contadores & Auditores Asociados  
A member of PwC Global Network  
  
Lic. Carlos Leguizamón  
(\*) Auditor

(\*) Firmado a los efectos de su identificación con nuestro dictamen de fecha 27/04/15

**ACTA No 238**

Lugar y fecha: Asunción, 06 de Mayo de 2015

Hora : 15:30 horas

Asistentes: Directores Titulares del Grupo "A", señores Ernst Helmut Siemens, Nordahl Siemens y Eldon Unruh. Director Titular del Grupo "B", señor Roland Walde. Contador de la firma Lic. Diego Bareiro y el Síndico Titular Lic. Jorge Soto.

Orden del Día: Presentación del Informe del Departamento de Contabilidad correspondiente al primer trimestre de 2.015, para su análisis a los efectos de presentar el Informe Trimestral a la Comisión Nacional de Valores y a la Bolsa de Valores y Productos de Asunción.  
Los mismos han sido debidamente analizados por el Síndico, quien presenta a los miembros del Directorio su informe correspondiente.

Resolución: Se decide por unanimidad aprobar el informe presentado.

Cierre de la reunión: 16:30 horas.

Firmantes:



Ernst Helmut Siemens  
Presidente



Roland Walde  
Director Grupo B



Eldon Unruh  
Director Grupo A



Nordahl Siemens  
Director Grupo A



Lic. Diego Bareiro  
Contador



Lic. Jorge Soto  
Síndico Titular



## INFORME DE LOS AUDITORES INDEPENDIENTES



**Al Presidente y  
Miembros del Directorio de  
Atlantic Sociedad Anónima Emisora de Capital Abierto.**

### Introducción

Hemos llevado a cabo la revisión del Balance General adjunto de **Atlantic Sociedad Anónima Emisora de Capital Abierto** al **31 de Marzo de 2015 y 2014**, y el Estado de Resultados, de Evolución del Patrimonio Neto, el Estado de Flujo de Efectivo, un resumen de políticas contables importantes, notas aclaratorias y anexos requeridas por la **Comisión Nacional de Valores**, por el periodo intermedio correspondiente por los tres meses terminados en esa fecha. La administración de la Entidad es responsable de la preparación y presentación razonable de esta información financiera intermedia, nuestra responsabilidad es expresar una conclusión sobre esta información financiera intermedia con base a nuestra revisión. Los estados financieros del periodo intermedio de la empresa al **31 de Marzo de 2014** se presentan con fines comparativos y fueron auditados por nosotros en la que hemos emitido un informe sin salvedades en fecha 02 de Mayo de 2014.

### Alcance de la Revisión

Efectuamos nuestra revisión de acuerdo a normas internacionales de auditoría y normas básicas para la auditoría de estados financieros emitidas por la Comisión Nacional de Valores, ambos referentes a revisión limitada de los estados financieros de periodos intermedios. Una revisión de información financiera intermedia consiste principalmente en obtener una comprensión de dichos estados, aplicando procedimientos analíticos de revisión a la información financiera y haciendo investigaciones con personas responsables de los asuntos financieros y contables. Una revisión intermedia es substancialmente, menor en alcance que una auditoría realizada de acuerdo con las Normas Internacionales de Auditoría, cuyo objetivo es expresar una opinión respecto a los estados financieros tomados en su conjunto. Por consiguiente, en este informe no expresamos este tipo de opinión.

Tal como se expresa en la nota 3.c) y 3.f), las depreciaciones de los bienes de uso y el impuesto a la renta son calculados y reflejados en los estados financieros al cierre del periodo intermedio.

### Conclusión

Basados en nuestra revisión, no tenemos noticias de cualquier modificación importante que deba hacerse a los estados financieros del periodo intermedio adjunto de **Atlantic Sociedad Anónima Emisora de Capital Abierto** al **31 de Marzo de 2015 y 2014**, y los Estados de Resultados, de Evolución del Patrimonio Neto, el Estado de Flujo de Efectivo, sus Notas y anexos, por el periodo intermedio correspondiente a los tres meses terminados en esa fecha y están de conformidad con las Normas Contables Generalmente Aceptadas en Paraguay.

Asunción, República del Paraguay  
27 de Abril de 2015

# CONAUDIT

Contadores & Auditores Asociados  
A member of Kreston International

Reg. B.C.P. SIB N° 30/2001  
Reg. B.C.P. SIS N° SS. SG. N° 177/09  
Reg. C.N.V. AE 020  
Reg. SET 80020807-2.  
Matricula de la Firma CCP - F17

**Dr. Carlos E. Leguizamón Giménez**  
(Socio)

Matricula de Contador Público N° C-79

**INFORME DEL SÍNDICO CORRESPONDIENTE AL EJERCICIO CERRADO AL 31 DE  
MARZO DE 2015**

Asunción, 04 de mayo 2015

Señores accionistas de  
ATLANTIC S.A.E.

En mi carácter de Síndico Titular de "ATLANTIC S.A.E.", de acuerdo con lo dispuesto en el artículo 1.124° del Código Civil, he efectuado una revisión limitada de los documentos detallados en el párrafo I siguiente. Los documentos citados son responsabilidad del Directorio de la Sociedad. Mi responsabilidad es informar sobre dichos documentos basados en el trabajo que se menciona en el párrafo II.



**I. Documentos objeto de la revisión limitada**

- a) Estado de Situación Patrimonial del 01 de enero al 31 de marzo de 2015.
- b) Estado de Resultados por el período: 01 de enero al 31 de marzo de 2015.
- c) Estado de Evolución del Patrimonio Neto por el período: 01 de enero al 31 de marzo de 2015.
- d) Estado de Flujo de Efectivo por el período finalizado al 31 de marzo de 2015.

**II. Alcance de la revisión limitada**

Mi examen fue realizado de acuerdo con las normas de sindicatura vigentes. Dichas normas requieren que la revisión de los documentos detallados en el párrafo I se efectúe de acuerdo con las normas de Auditoría vigentes para la revisión limitada de estados contables correspondiente al cierre del ejercicio e incluya la verificación de la congruencia de los documentos revisados con la información sobre las decisiones societarias expuestas en actas, y la adecuación de dichas decisiones a la Ley y a los estatutos en lo relativo a sus aspectos formales y documentales.

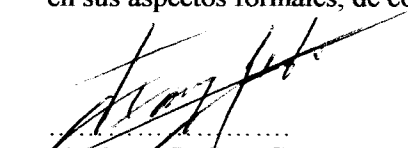
Para realizar mi tarea profesional sobre los documentos detallados en el párrafo I, he revisado el trabajo realizado por la auditoría externa quien emitió su informe de fecha 27 de abril de 2015 de acuerdo con las normas de auditoría vigentes para la revisión limitada de estados contables correspondiente al cierre del ejercicio. Dicha revisión incluyó la verificación de la planificación del trabajo, de la naturaleza, alcance y oportunidad de los procedimientos aplicados y de los resultados de la revisión limitada efectuada por dicha auditoría. Una revisión limitada consiste principalmente en aplicar procedimientos analíticos a la información contable y en realizar indagaciones a los responsables en cuestiones contables y financieras. El alcance de esta revisión es sustancialmente menor al de una auditoría de estados contables, cuyo objetivo es la emisión de una opinión sobre los estados contables tomados en conjunto. Por lo tanto, no expreso tal opinión.

Dado que no es responsabilidad del síndico efectuar un control de gestión, la revisión no se extendió a los criterios y decisiones empresariales de las diversas áreas de la Sociedad, cuestiones que son de responsabilidad exclusiva del Directorio

**III. Conclusión**

Basado en mi revisión con el alcance descrito en el párrafo II, no he tomado conocimiento de ninguna modificación importante que deba hacerse a los estados contables adjuntos, para que los mismos estén presentados de conformidad con las normas contables y profesionales.

Adicionalmente, informo que los estados contables adjuntos surgen de registro contables llevados, en sus aspectos formales, de conformidad con las disposiciones legales vigentes.

  
Lic. Jorge E. Soto González  
Síndico Titular