

BALANCE GENERAL AL 30 DE JUNIO DE 2015 Y 2014
(Expresado en Guaraníes)

ACTIVO	NOTAS	30.06.2015	30.06.2014	PASIVO	NOTAS	30.06.2015	30.06.2014
ACTIVO CORRIENTE				PASIVO CORRIENTE			
Disponibilidades	4	1.452.307.094	1.958.387.475	Deudas Financieras	9	11.009.260.279	9.516.419.176
Créditos por Ventas	5	30.197.792.341	25.394.424.170	Deudas Comerciales	10	19.463.323.340	17.636.476.752
Otros Créditos	6	959.061.270	154.491.857	Deudas Sociales e Impositivas	11	976.498.231	926.656.871
Bienes de Cambio	7	54.316.033.512	47.158.311.977	Otros Pasivos	12	2.396.536.761	2.056.799.861
Gastos Pagados por Anticipado	8	89.763.429	710.852.398				
Total del Activo Corriente		87.014.957.646	75.376.467.877	Total del Pasivo Corriente		33.845.618.611	30.136.352.660
ACTIVO NO CORRIENTE				PASIVO NO CORRIENTE			
Propiedades, Planta y Equipo	3.c y Anexo A	37.270.303.351	34.018.765.681	Deudas Financieras	9	0	2.507.123.288
Cargos Diferidos	Anexo B	62.567.667	45.277.440				
Total del Activo no Corriente		37.332.871.018	34.064.043.121	Total Pasivo		33.845.618.611	32.643.475.948
TOTAL ACTIVO		124.347.828.664	109.440.510.998	TOTAL PASIVO Y PATRIMONIO NETO		124.347.828.664	109.440.510.998

Las notas y anexos que se acompañan forman parte integrante de estos estados financieros.

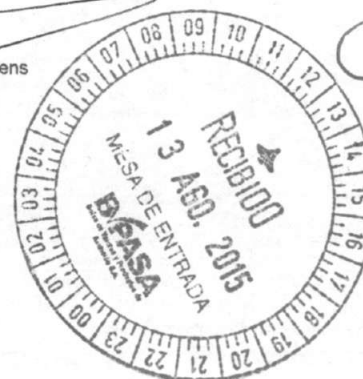
Lic. Diego Bareiro
Contador

Lic. Jorge Soto
Síndico

Sr. Ernst Siemens
Presidente

Lic. Carlos Leguizamón
(* Auditor)

CONAUDIT
Certificadores & Auditores Asociados
A member of KPMG International



(* Firmado a los efectos de su identificación con nuestro dictamen de fecha 27/07/2015)


ESTADO DE RESULTADOS
POR LOS EJERCICIOS COMPRENDIDOS ENTRE EL 01 DE ENERO Y 30 DE JUNIO DE 2015 Y 2014
 (Expresado en Guaraníes)


	NOTAS	Ejercicio Finalizado al	
		30.06.2015	30.06.2014
Ventas Netas	13	91.384.501.452	86.447.631.385
Costo de las Mercaderías Vendidas	Anexo F	- 70.546.376.955	- 68.293.770.774
Resultado Neto		20.838.124.497	18.153.860.611
Otros Ingresos	14	2.718.029.314	2.441.163.440
Gastos de Comercialización	Anexo H	- 5.243.653.000	- 4.939.729.437
Gastos de Administración	Anexo H	- 3.041.382.581	- 2.730.283.519
Gastos de Almacenamiento y Distribución	Anexo H	- 3.224.438.636	- 3.110.197.511
Gastos Financieros y Otros	15 y Anexo H	- 4.997.034.956	- 2.661.764.913
Ganancia ordinaria		7.049.644.638	7.153.048.671
Impuesto a la Renta		- 722.399.123	- 718.537.181
Reserva		- 316.362.276	- 320.113.645
Ganancia del Periodo		6.010.883.239	6.114.397.845

Las notas y anexos que se acompañan forman parte integrante de estos estados financieros.


 Lic. Diego Bareiro
 Contador


 Lic. Jorge Soto
 Síndico


 Sr. Ernst Siemens
 Presidente


 Lic. Carlos Leguizamón
 (*) Auditor

(*) Firmado a los efectos de su identificación con nuestro dictamen de fecha 27/07/2015



**ESTADO DE EVOLUCION DEL PATRIMONIO NETO
POR LOS EJERCICIOS COMPRENDIDOS ENTRE EL 01 DE ENERO Y EL 30 DE JUNIO DE 2015 Y 2014
(Expresado en Guaraníes)**

RUBROS	CAPITAL SOCIAL	RESERVAS			RESULTADOS		30.06.2015	30.06.2014
		REVALUO	LEGAL	FACULTATIVA	ACUMULADOS	DEL EJERCICIO	PATRIMONIO NETO	PATRIMONIO NETO
Saldos al inicio del período	50.000.000.000	11.773.683.026	6.247.187.895	3.743.449.008	11.652.323.335	0	83.416.643.264	69.729.346.746
Movimientos Subsecuentes								
Distribucion de utilidades	0	0	0	0	0	0	0	0
Fondo de Reserva Legal	0	0	316.362.276	0	0	0	316.362.276	320.113.645
Reserva facultativa	0	0	0	11.652.323.335	-11.652.323.335	0	0	0
Reserva de Revalúo	0	758.321.274	0	0	0	0	758.321.274	633.176.814
Pago de dividendos	0	0	0	0	0	0	0	0
Capitalización	0	0	0	0	0	0	0	0
Utilidad del Ejercicio	0	0	0	0	0	6.010.883.239	6.010.883.239	6.114.397.845
Saldos al 30/06/2015	50.000.000.000	12.532.004.300	6.563.550.171	15.395.772.343	0	6.010.883.239	90.502.210.053	
Saldos al 30/06/2014	50.000.000.000	10.985.166.833	5.954.021.364	3.743.449.008	0	6.114.397.845		76.797.035.050

Las notas y anexos que se acompañan forman parte integrante de estos estados financieros

Lic. Diego Bareiro
Contador

Lic. Jorge Soto
Síndico

Sr. Ernst Siemens
Presidente

CONAUDIT
Contadores & Auditores Asociados
A member of Kreston International

Lic. Carlos Leguizamón
(* Auditor)

(* Firmado a los efectos de su identificación con nuestro dictamen de fecha 27/07/2015



**ESTADO DE FLUJO DE EFECTIVO
METODO DIRECTO**

Correspondiente al periodo intermedio comprendido entre el 01 de Enero al 30 de Junio de 2015,
Comparativo con cifras del periodo intermedio a la misma fecha del año anterior
(Expresado en Guaraníes)

FLUJO DE EFECTIVO POR ACTIVIDADES DE OPERACIÓN	30/06/2015	30/06/2014
Efectivo Recibido de Clientes por Ventas	90.262.622.785	90.792.280.942
Pago a Proveedores y Empleados	(90.219.083.960)	(82.131.192.306)
Otros Beneficios	2.717.708.276	2.440.737.615
Intereses Cobrados	321.038	425.825
Intereses Pagados	(172.438.360)	(169.808.220)
Impuestos, Tasas y Patentes	<u>(1.064.938.559)</u>	<u>(970.257.908)</u>
Efectivo neto proporcionado (aplicado) por las actividades de operación	1.524.191.220	9.962.185.948
FLUJO DE EFECTIVO POR ACTIVIDADES DE INVERSION		
Inversiones en Otras Empresas		
Incorporación de Activos Fijos	(1.037.805.166)	(106.296.644)
Efectivo neto proporcionado (aplicado) por las actividades de inversión	(1.037.805.166)	(106.296.644)
FLUJO DE EFECTIVO POR ACTIVIDADES DE FINANCIACIÓN		
Préstamos Bancarios	(3.141.384.644)	4.000.000.000
Intereses Pagados sobre Préstamos	(160.389.023)	(130.277.519)
Producto de la emisión y pago de bonos	(3.000.000.000)	(3.000.000.000)
Pago de Dividendos	-	-
Intereses Pagados sobre Bonos	(275.136.986)	(609.342.466)
Préstamos de Accionistas	<u>4.000.000.000</u>	<u>(10.500.000.000)</u>
Efectivo neto proporcionado (aplicado) por las actividades de financiación	(2.576.910.653)	(10.239.619.985)
Variación neta del efectivo	(2.090.524.599)	(383.730.681)
Más: Efectivo al inicio	3.542.831.693	2.342.118.156
Efectivo al cierre del trimestre	<u>1.452.307.094</u>	<u>1.958.387.475</u>

Léase las notas y anexos que acompañan a estos Estados Financieros

Lic. Diego Bareiro
Contador

Lic. Jorge Soto
Síndico

Sr. Ernst-Siemens
Presidente

Lic. Carlos Leguizamón
(*) Auditor

CONAUDIT
Contadores y Auditores Asociados
Integrantes de KPMG International

(*) Firmado a los efectos de su identificación con nuestro dictamen de fecha 27/07/2015



Notas a los Estados Financieros

Al 30 de Junio de 2015 y 2014

NOTA 1. EL ENTE

La empresa fue constituida el 15 de marzo de 1973 bajo la forma jurídica de **Sociedad de Responsabilidad Limitada** según Escritura Pública N° 2 e inscrita en el Registro Público de Comercio en el Libro Seccional respectivo y bajo el Número 230, al folio N° 309 y siguiente de fecha 26 de abril de 1973. La sociedad se halla regida por las disposiciones de sus Estatutos, las normas legales y reglamentarias relativas a la Sociedad y al Código Civil.

El 5 de agosto de 1994 fue transformada en Sociedad Anónima, por Escritura Pública N° 126, inscrita en el Registro Público de Comercio el día 3 de marzo de 1995, anotada bajo el N° 286, serie D, folio 2507 y siguientes.

El 29 de noviembre de 1995 para dar cumplimiento a las disposiciones de la Comisión Nacional de Valores y la Ley N° 548/95, la entidad se transforma en una Sociedad Anónima Emisora de Capital Abierto.

En fecha 11 de agosto de 2014 se modifican los Estatutos Sociales de la entidad, en la que es transformada de Sociedad Anónima Emisora de Capital Abierto (S.A.E.C.A) a Sociedad Anónima Emisora (S.A.E.), según Escritura Pública N° 159, inscrita en el Registro Público de Comercio el 29 de agosto de 2014, inscripto bajo el N° 1093, serie B, folio 12707 y siguientes.


La Sociedad tiene por objeto principal la exportación e importación de mercaderías, por cuenta propia, o de terceros y su distribución y venta al por mayor y menor en locales propios y/o arrendados.

También puede realizar las siguientes operaciones, entre otras, tales como:

- Representaciones, comisiones, consignaciones, compra venta de bienes muebles, inmuebles, rodados, semovientes y cualquier otro, y constituir sobre los mismos toda clase de derechos reales.
- Celebrar contratos de locación de servicios de obras o de cosas.
- Otorgar préstamos y contraer empréstitos, con o sin garantía ya sea de particulares, bancos oficiales, mixtos o privados, nacionales o extranjeros, o de cualesquiera instituciones de crédito en el país o fuera de él.


Lic. Diego Bareiro
Contador


Lic. Jorge Soto
Síndico


Sr. Ernst H. Siemens
Presidente


Lic. Carlos Leguizamón G. (*)
Auditoría Externa

(*) Firmado a los efectos de su identificación con nuestro Dictamen de fecha 27/07/2015

CONAUDIT
Contadores & Auditores Asociados
A member of EY Global Intermittent



Notas a los Estados Financieros

Al 30 de Junio de 2015 y 2014

- Constituir, aceptar, o cancelar garantías hipotecaria, prendarias, o de cualquier otra naturaleza.
- Contraer obligaciones.
- Formar sociedades subsidiarias, efectuar fusiones, combinaciones u otra de intereses con otras personas o sociedades en el país o fuera de él.
- Celebrar contrato de transporte, acarreo o fletamento.
- Realizar cuantas operaciones civiles, comerciales, industriales o financieras que tiendan a fomentar su objeto y sean consideradas convenientes a los intereses sociales en el país o en el extranjero.

NOTA 2. EJERCICIO FISCAL

El ejercicio económico y fiscal conforme a la Escritura de Constitución cierra el 31 de diciembre de cada año, por lo tanto los estados financieros abarcarán el periodo comprendido entre el 01 de enero al 31 de diciembre de cada año civil. Debido a que la sociedad inició sus actividades el 15 de marzo de 1.973, el presente periodo fiscal corresponde al cuadragésimo segundo año.

NOTA 3. PRINCIPALES POLÍTICAS DE CONTABILIDAD

Para la preparación y presentación de los estados financieros, la Sociedad adopta las siguientes principales políticas de contabilidad, siguiendo los lineamientos generales de las prácticas contables usuales en el país:

a) Base de presentación de los Estados Financieros

Los estados financieros se presentan al cierre del periodo intermedio con cierre al 30 de Junio de 2015, comparativos con cifras de igual fecha del ejercicio anterior.

b) Efecto de la inflación sobre los Estados Financieros

Los estados financieros han sido preparados en base a cifras históricas, no reconocen en forma integral los efectos de la inflación en la situación patrimonial y financiera de la sociedad al 30 de Junio 2015 y 2014, ni el resultado de sus operaciones debido a que los ajustes por la variación monetaria no constituyen todavía una práctica contable aceptada en el Paraguay. El revalúo de sus bienes de uso constituye un reconocimiento parcial de los efectos de la pérdida del poder adquisitivo de la moneda, según procedimientos descriptos a continuación; igualmente constituye una excepción el tratamiento contable de la conversión de moneda extranjera descripto en d) de esta misma nota.

Lic. Diego Bareiro
Contador

Lic. Jorge Soto
Síndico

Sr. Ernst H. Siemens
Presidente

CONAUDIT
Contadores & Auditores Asociados
A member of Kreston International

Lic. Carlos Leguizamón G. (*)
Auditoría Externa

(*) Firmado a los efectos de su identificación con nuestro Dictamen de fecha 27/07/2015



Notas a los Estados Financieros

Al 30 de Junio de 2015 y 2014

c) Valuación de Propiedades, Planta y Equipos

Los bienes de uso al cierre del periodo se hallan valuados a sus costos de adquisición, revaluados al 30 de Junio de 2015 y 2014. Las depreciaciones son calculadas sobre los montos revaluados y computadas mediante cargos periódicos a resultados, suficientes para recuperar el valor de los activos sobre la base del sistema lineal, en los años estimados de vida útil.

d) Moneda Extranjera


Los activos y pasivos en moneda extranjera fueron valuados a los tipos de cambio vigentes a la fecha de cierre del balance general. Para el 30 de Junio de 2015 fue establecido el tipo de cambio de G. 5.178 para activos y de G. 5.189 para pasivos por cada dólar estadounidense. Las diferencias de cambio resultantes son reconocidas como resultados.

e) Previsión para cuentas dudosas


La Sociedad realiza la previsión para malos créditos aplicando el 1% sobre el total de las "Cuentas por Cobrar" al cierre de cada ejercicio, no practicando ningún ajuste al cierre del presente periodo intermedio.

f) Reconocimiento de Ingresos y Egresos

Los ingresos y egresos son reconocidos de acuerdo con el criterio contable de lo devengado. Bajo tal criterio, los efectos de las transacciones y otros eventos son reconocidos cuando ocurren y no cuando el efectivo es recibido o pagado. Del resultado al cierre del periodo intermedio es calculado el 10% del impuesto a la renta.


Lic. Diego Bareiro
Contador


Lic. Jorge Soto
Síndico


Sr. Ernst H. Siemens
Presidente


Lic. Carlos Leguizamón G. (*)
Auditoría Externa

CONAUDIT
Contadores & Auditores Asociados
A member of EY Group International

(*) Firmado a los efectos de su identificación con nuestro Dictamen de fecha 27/07/2015



Notas a los Estados Financieros

Al 30 de Junio de 2015 y 2014

NOTA 4. DISPONIBILIDADES

El saldo de este rubro está compuesto por fondos disponibles en poder de la entidad y en bancos de plaza, cuentas corrientes y de ahorro en guaraníes y dólares norteamericanos. Su composición es como sigue:

Cuenta	Saldo expresado en Guaraníes al:	
	30/06/15	30/06/14
Efectivo		
Caja	-0-	9.910.166
Caja M/E a Depositar- Efectivo	3.624.600	123.680.168
Caja M/E a Depositar- Cheque	23.540.172	504.863.446
Recaudaciones a Depositar	314.427.828	174.107.402
Total Efectivo	341.592.600	812.561.182
Fondo Fijo		
Tesorería	20.000.000	20.000.000
Caja Recepción	11.809.620	16.660.477
Caja Mostrador	2.600.000	2.600.000
Total Fondo Fijo	34.409.620	39.260.477
Banco		
Banco Nacional de Fomento	5.150.461	5.575.814
Banco Sudameris M/E	31.777.852	50.098.629
Banco Sudameris Gs.	7.761.183	6.380.483
Itau M/E	94.053.865	96.634.247
Itaú	37.464.338	207.109.595
Banco Regional M/E	180.326.750	405.351.680
Banco Regional Gs.	587.214.350	250.812.355
Banco BBVA	13.035.490	21.659.143
Banco Visión Gs.	91.038.826	16.324.465
Bancop Gs.	5.606.589	5.746.589
Bancop M/E	15.481.443	40.872.816
Banco Continental	7.393.727	-0-
Total Banco	1.076.304.874	1.106.565.816
TOTAL DISPONIBLE	1.452.307.094	1.958.387.475

Lic. Diego Bareiro
Contador

Lic. Jorge Soto
Síndico

Dr. Ernst H. Siemens
Presidente

CONAUDIT
Contadores & Auditores Asociados
A member of Kreston International

Lic. Carlos Leguizamón G. (*)
Auditoría Externa

(*) Firmado a los efectos de su identificación con nuestro Dictamen de fecha 27/07/2015



Notas a los Estados Financieros

Al 30 de Junio de 2015 y 2014

NOTA 5. CRÉDITOS POR VENTAS

En este rubro se registran las obligaciones de los Clientes Locales, Deudores Varios y otros. La cuenta Valores a Vencer son cheques adelantados de los clientes. El rubro al cierre del periodo al 30/06/15 y 30/06/14 se compone de la siguiente manera:

Cuenta	Saldo Expresado en Guaraníes al:	
	30/06/15	30/06/14
Clientes	20.929.747.761	17.460.974.654
Deudores Gestión Judicial	569.761.816	168.948.356
Cheques Devueltos	392.964.487	533.492.431
Valores a Vencer	7.649.502.880	6.507.481.399
Deudores Varios	346.351.743	307.541.360
Valores a Realizar	12.108.767	17.419.941
Valores a vencer en M/E	582.203.291	698.810.457
Tarjetas de Crédito	1.369.075	-0-
(-) Previsión p/ Cuentas Incobrables	(286.217.479)	(300.244.428)
TOTALES	30.197.792.341	25.394.424.170

NOTA 6. OTROS CRÉDITOS

En este rubro se registran los adelantos y préstamos a empleados, y otros créditos, los que se exponen a continuación:

Cuenta	Saldo Expresado en Guaraníes al:	
	30/06/15	30/06/14
Préstamo al Personal	18.365.408	73.544.718
Garantía s/ Sucursal Mariano R. Alonso	17.047.620	17.047.620
Anticipo a Proveedores	170.068.458	62.748.622
Anticipo Proveedores del Exterior	1.342.900	0
Viáticos a Rendir	6.710.583	1.150.897
Transporte	213.534.969	154.491.857

Lic. Diego Bareiro
Contador

Lic. Jorge Soto
Síndico

Sr. Ernst L. Siemens
Presidente

CONAUDIT
Contadores E Auditores Asociados
A member of Keston International

Lic. Carlos Leguizamón G. (*)
Auditoría Externa

(*) Firmado a los efectos de su identificación con nuestro Dictamen de fecha 27/07/2015



Notas a los Estados Financieros

Al 30 de Junio de 2015 y 2014

Transporte	213.534.969	154.491.857
Anticipo Impuesto a la Renta	342.539.436	0
Retención IVA Computable	250.802.320	0
Retención Renta Computable	3.388.668	0
Impuestos Pagados por Adelantado	29.109.300	0
Impuestos a Vencer	119.686.577	0
TOTALES	959.061.270	154.491.857

NOTA 7. BIENES DE CAMBIO

El saldo de este rubro corresponde a las mercaderías en existencia al cierre del periodo intermedio cerrado al 30 de junio de 2015 y 2014, constituyéndose los fondos por obsolescencia al cierre de cada ejercicio, sin ajuste en el presente periodo intermedio. En la cuenta Importaciones en Curso se exponen los despachos pendientes. Los saldos del rubro se detallan a continuación:

Cuenta	Saldo Expresado en Guaraníes al:	
	30/06/15	30/06/14
Mercaderías Varias	46.172.813.986	42.848.292.366
Mercaderías Pendiente en Proceso	2.488.661.780	684.522.445
Fondo de Obsolescencia	(815.068.362)	(815.068.362)
Importaciones en Curso	6.469.626.108	4.440.565.528
TOTALES	54.316.033.512	47.158.311.977

NOTA 8. GASTOS PAGADOS POR ANTICIPADO

En este rubro se consigna los gastos pagados por anticipado, tal como se expone a continuación:

Cuenta	Saldo Expresado en Guaraníes al:	
	30/06/15	30/06/14
Anticipo Impuesto a la Renta	0	418.629.898
Seguros a Vencer	39.763.429	28.987.541
Impuestos Pagados por Adelantado	0	31.806.268
Impuestos a Vencer	0	105.969.052
Transporte	39.763.429	585.392.759

Lic. Diego Bareiro
Contador

Lic. Jorge Soto
Síndico

Sr. Ernest H. Siemens
Presidente

Lic. Carlos Leguizamón G. (M)
Auditoría Externa

(*) Firmado a los efectos de su identificación con nuestro Dictamen de fecha 27/07/2015



Notas a los Estados Financieros

Al 30 de Junio de 2015 y 2014

Transporte	39.763.429	585.392.759
Retención IVA Computable	0	72.395.358
Retención Renta Computable	0	3.064.281
Honorarios a Vencer	50.000.000	50.000.000
TOTALES	89.763.429	710.852.398


NOTA 9. DEUDAS FINANCIERAS

Este rubro registra las obligaciones de la Sociedad en concepto de préstamos, sobregiros de cheques con bancos de plaza, préstamos de accionistas, bonos e intereses sobre bonos. La composición es la siguiente:

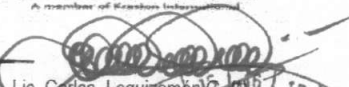
Cuenta	Saldo expresado en Guaraníes al:	
	30/06/2015	30/06/2014
Documentos a Pagar Bancos	1.500.000.000	4.000.000.000
Préstamos de Accionistas	7.000.000.000	-0-
Intereses a Vencer	(21.904.109)	(57.073.973)
Intereses a Pagar a Bancos Gs.	24.041.096	61.150.685
Bonos a Pagar a CP	2.500.000.000	5.500.000.000
Intereses Bonos a Pagar CP- Gs.	81.383.567	706.287.671
Intereses Bonos a Vencer CP- Gs.	(74.260.275)	(693.945.207)
TOTAL CORRIENTE	11.009.260.279	9.516.419.176
Bonos a Pagar L.P.	-0-	2.500.000.000
Intereses Bonos a Pagar L.P.	-0-	81.383.562
Intereses Bonos a Vencer L.P.	-0-	(74.260.274)
TOTAL NO CORRIENTE	-0-	2.507.123.288
TOTALES	11.009.260.279	12.023.542.464


 Lic. Diego Bareiro
 Contador


 Lic. Jorge Soto
 Síndico


 Sr. Ernst H. Siemens
 Presidente

CONAUDIT
 Contadores & Auditores Asociados
 A member of EY Group of Companies


 Lic. Carlos Leguizamón
 Auditoría Externa

(*) Firmado a los efectos de su identificación con nuestro Dictamen de fecha 27/07/2015



Notas a los Estados Financieros

Al 30 de Junio de 2015 y 2014

NOTA 10. DEUDAS COMERCIALES

Este rubro registra los compromisos pendientes de pago con proveedores de bienes y servicios. El saldo al 30 de Junio de 2015 y 2014, se compone de la siguiente forma:


Cuenta	Saldo expresado en Guaraníes al:	
	30/06/2015	30/06/2014
Proveedores del Exterior	18.852.690.159	17.287.256.880
Proveedores Locales Gs.	397.313.495	338.498.820
Proveedores Locales M/E	213.319.686	10.721.052
TOTALES	19.463.323.340	17.636.476.752


NOTA 11. DEUDAS SOCIALES E IMPOSITIVAS

Esta cuenta registra las provisiones para pagos de aportes sociales, impuestos y otras cuentas acreedoras. Al 30 de junio de 2015 y 2014 se compone de la siguiente manera:

Cuenta	Saldo expresado en Guaraníes al:	
	30/06/15	30/06/14
Instituto de Previsión Social	155.971.854	145.759.277
Dirección Gral. de Grandes Contribuyentes	722.399.123	718.537.181
Retenciones a Pagar	88.728.311	52.295.651
Retenciones s/ Cobros a Realizar	9.398.943	10.064.762
TOTALES	976.498.231	926.656.871


 Lic. Diego Bareiro
 Contador


 Lic. Jorge Soto
 Síndico


 Sr. Ernst H. Siemens
 Presidente

CONAUDIT
 Contadores & Auditores Asociados
 A member of KPMG International


 Lic. Carlos Leguizamón C. (*)
 Auditoría Externa

(*) Firmado a los efectos de su identificación con nuestro Dictamen de fecha 27/07/2015



Notas a los Estados Financieros

Al 30 de Junio de 2015 y 2014

NOTA 12. OTROS PASIVOS

Este rubro registra otras obligaciones de la Sociedad, tal como se detalla a continuación:

Cuenta	Saldo expresado en Guaraníes al:	
	30/06/15	30/06/14
Fletes a Pagar	30.741.800	39.035.700
Fletes a Pagar M/E	276.616.250	176.388.034
Cuentas a Pagar	158.381.365	264.894.563
Cuentas a Pagar M/E	270.337.197	192.864.787
Sueldos a Pagar	343.333	10.020.883
Anticipo Dep. no Identificados	265.927.896	94.930.283
Comisiones a Pagar	856.256.440	770.233.099
Seguros a Pagar	37.233.073	38.908.974
Aguinaldos a Pagar	471.870.445	424.840.419
Anticipos de Clientes	25.840.112	42.493.119
Gastos Télex a Pagar	2.988.850	2.190.000
TOTALES	2.396.536.761	2.056.799.861

NOTA 13. VENTAS NETAS

Esta cuenta registra las ventas de mercaderías deducidas las devoluciones y los descuentos concedidos. Al 30 de junio de 2015 y 2014 se encuentra conformada de la siguiente manera:

Cuenta	Saldo expresado en Guaraníes al:	
	30/06/15	30/06/14
Ventas Contado	10.759.433.877	8.665.619.150
Ventas Crédito	86.014.231.698	81.418.560.180
(-) Devolución de Mercaderías	(4.709.964.624)	(2.744.090.696)
Transporte	92.063.700.951	87.340.088.634

Lic. Diego Bareiro
Contador

Lic. Jorge Soto
Síndico

Sr. Ernst H. Siemens
Presidente

Lic. Carlos Leguizamón G. (*)
Auditoría Externa

(*) Firmado a los efectos de su identificación con nuestro Dictamen de fecha 27/07/2015



Notas a los Estados Financieros

Al 30 de Junio de 2015 y 2014

Transporte	92.063.700.951	87.340.088.634
(-) Créditos por Ventas (Cv)	(441.393.664)	(210.017.038)
(-) Descuentos Concedidos	(1.443.187.139)	(1.256.720.328)
Débitos por ventas (Dv)	684.805.551	133.679.953
Ventas Varias	526.818.681	442.253.855
(-) Devolución de ventas varias (Vx)	(6.242.928)	(1.653.691)
TOTALES	91.384.501.452	86.447.631.385

NOTA 14. OTROS INGRESOS

Este rubro registra todos los otros ingresos operativos y no operativos. La composición es la siguiente:

Cuenta	Saldo expresado en Guaraníes al:	
	30/06/15	30/06/14
Intereses Bancarios.	321.038	425.825
Diferencia de Cambio	2.198.367.516	1.710.726.102
Ingresos no Operativos	496.557.780	730.011.513
Ingresos Extraordinarios	22.782.980	0
TOTALES	2.718.029.314	2.441.163.440

NOTA 15. GASTOS FINANCIEROS Y OTROS

Este rubro registra los pagos de intereses, comisiones bancarias, y otros gastos originados por las operaciones realizadas con bancos, asimismo registra la diferencia de cambio surgida por la actualización al tipo de cambio al cierre del ejercicio intermedio y algunos gastos relacionados a los bonos. La composición es la siguiente:

Cuenta	Saldo expresado en Guaraníes al:	
	30/06/15	30/06/14
Intereses ,Comisiones y Gastos Bancarios	158.334.230	134.354.231
Diferencia de Cambio	3.603.313.921	1.104.976.239
Intereses devengados s/ Bonos	264.630.136	598.671.231
Intereses Pagados a Accionistas	172.438.360	169.808.220
Egresos no Operativos	798.318.309	653.954.992
TOTALES	4.997.034.956	2.661.764.913

Lic. Diego Bareiro
Contador

Lic. Jorge Soto
Síndico

Sr. Ernst H. Siemens
Presidente

Lic. Carlos Leguizamón G. (*)
Auditoría Externa

(*) Firmado a los efectos de su identificación con nuestro Dictamen de fecha 27/07/2015





Notas a los Estados Financieros

Al 30 de Junio de 2015 y 2014

NOTA 16. ENTIDADES RELACIONADAS

La Sociedad se vincula a través de sus directivos con las siguientes empresas:

CHACOMER S.A.E.

Nombre y Apellido	Cargo	Accionista	%	Participación en Atlantic	%
Roland Walde	Presidente	SI	22,11%	Director	11,53%
Ernesto Walde	Director	SI	22,11%	Director	11,53%
Horst Walde	Ninguno	SI	06,87%	Ninguno	3,60%
Thomas Walde	Director	SI	0,31%	Director Suplente	1,23%

COMAGRO S.A.E.

Nombre y Apellido	Cargo	Accionista	%	Participación en Atlantic	%
Roland Walde	Director	SI	23,10%	Director	11,53%
Ernesto Walde	Director	SI	23,10%	Director	11,53%
Horst Walde	Ninguno	SI	07,20%	Ninguno	3,60%
Thomas Walde	Director	SI	00,50%	Director Suplente	1,23%

C.C.I. S.A.E.C.A.

Nombre y Apellido	Cargo	Accionista	%	Participación en Atlantic	%
Roland Walde	Director	SI	10,85%	Director	11,53%
Ernesto Walde	Vicepresiden	SI	10,85%	Director	11,53%
Horst Walde	Ninguno	SI	03,56%	Ninguno	3,60%
Thomas Walde	Ninguno	SI	00,36%	Director Suplente	1,23%

ALAS S.A.

Nombre y Apellido	Cargo	Accionista	%	Participación en Atlantic	%
Roland Walde	Ninguno	SI	11,00%	Director	11,53%
Ernesto Walde	Ninguno	SI	11,00%	Director	11,53%
Horst Walde	Director	SI	03,42%	Ninguno	3,60%
Carlos Walde	Presidente	SI	10,92%	Vicepresidente	10,03%
Eldon Unruh	Vicepresiden	SI	09,50%	Director	9,97%
Nordahl Siemens	Ninguno	SI	09,50%	Director	9,97%

Lic. Diego Bareiro
Contador

Lic. Jorge Soto
Síndico

Sr. Ernst H. Siemens
Presidente

CONAUDIT
Contadores & Auditores Asociados
A member of KPMG International
Lic. Carlos Leguizamón G. (*)
Auditoría Externa

(*) Firmado a los efectos de su identificación con nuestro Dictamen de fecha 27/07/2015

BALANCE GENERAL AL 30 DE JUNIO DE 2015 Y 2014
(Expresado en Guaranies)

PROPIEDADES, PLANTA Y EQUIPO

ANEXO A

CUENTAS	VALORES DE ORIGEN					DEPRECIACIONES						NETO RESULTANTE
	AL INICIO DEL EJERCICIO	ALTAS Y TRANS. DEL PERIODO	BAJAS DEL PERIODO	REVALUO DEL PERIODO	AL CIERRE DEL PERIODO	ACUM. AL INICIO DEL PERIODO	%	ALTAS DEL PERIODO	BAJAS DEL PERIODO	REVALUO DEL PERIODO	ACUM. AL CIERRE DEL PERIODO	
Muebles y Utiles	2.830.354.952	276.983.731	3.365.684	19.099.620	3.123.072.619	1.923.009.685	10	86.262.882	3.365.684	0	2.005.906.883	1.117.165.736
Utiles y Enseres	148.929.201	2.248.277	5.677.954	704.874	146.204.398	115.443.585	25	7.782.228	5.677.954	0	117.547.859	28.656.539
Maquinarias	318.511.856	0	0	2.492.958	321.004.814	200.081.490	10	8.037.672	0	0	208.119.162	112.885.652
Herramientas	6	0	0	0	6	6	20	0	0	0	6	0
Eq. Informática	648.308.585	31.810.941	20.983.871	3.766.722	662.902.377	469.367.422	25	37.891.842	20.983.871	0	486.275.393	176.626.984
Autovehiculos	1.897.842.856	455.354.182	0	11.247.108	2.364.444.146	1.363.538.374	20	98.560.908	0	0	1.462.099.282	902.344.864
Instalaciones	245.339.579	2.027.273	0	3.713.754	251.080.606	68.914.324	20	25.701.312	0	0	94.615.636	156.464.970
Edificio	19.674.196.228	57.951.818	0	292.469.958	20.024.618.004	5.808.100.047	3	277.623.558	0	0	6.085.723.605	13.938.894.399
Edificio 1	0	0	0	0	0	0	0	0	0	0	0	0
Inmuebles	20.142.750.513	211.428.944	0	423.416.268	20.777.595.725	0	0	0	0	0	0	20.777.595.725
Otros Bienes	11	0	0	0	11	11	20	0	0	0	11	0
Mejoras en Prop.de Terceros	83.729.969	0	0	1.410.012	85.139.981	16.745.999		8.725.500	0	0	25.471.499	59.668.482
											0	0
TOTALES 30/06/2015	45.989.963.756	1.037.805.166	30.027.509	758.321.274	47.756.062.687	9.965.200.943		550.585.902	30.027.509	0	10.485.759.336	37.270.303.351
TOTALES 30/06/2014	42.791.241.414	106.296.644	41.232.580	633.176.814	43.489.482.292	9.021.811.141		490.138.050	41.232.580	0	9.470.716.611	34.018.765.681

Las notas que se acompañan forman parte integrante de estos estados financieros.

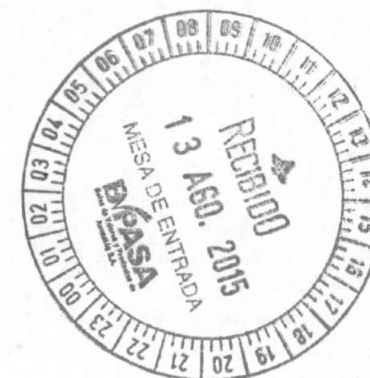
Lic. Diego Bareiro
Contador

Lic. Jorge Soto
Sindicado

Sr. Ernst Siemens
Presidente

CONAUDIT
Certificación y Auditoría
Sociedad de Responsabilidad Limitada

Lic. Carlos Leguizamón
(* Auditor



(* Firmado a los efectos de su identificación con nuestro dictamen de fecha 27/07/2015

BALANCE GENERAL AL 30 DE JUNIO DE 2015 Y 2014
(Expresado en Guaraníes)

ACTIVOS INTANGIBLES


ANEXO B

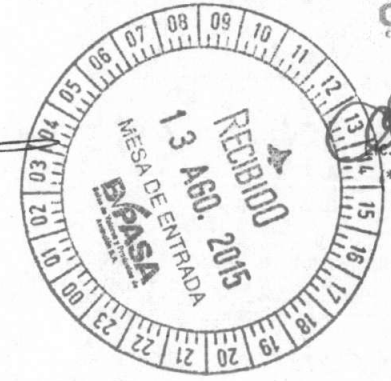
CUENTAS	VALORES DE ORIGEN			AMORTIZACIONES				NETO RESULTANTE	
	AL INICIO DEL PERIODO	AUMENTO	DISMINUCION	AL CIERRE DEL PERIODO	ACUMULADAS AL INICIO PERIODO	DEL PERIODO	BAJAS		ACUM.AL CIERRE DEL PERIODO
Software Informático	50.842.385	18.290.227		69.132.612	6.564.945	-	-	6.564.945	62.567.667
TOTALES 30.06.2015	50.842.385	18.290.227	-	69.132.612	6.564.945	-	-	6.564.945	62.567.667
TOTALES 30.06.2014	9.564.945	41.277.440	-	50.842.385	5.564.945	-	-	5.564.945	45.277.440


Las notas que se acompañan forman parte integrante de estos estados financieros.


 Lic. Diego Bareiro
 Contador


 Lic. Jorge Soto
 Síndico


 Sr. Ernst Siemens
 Presidente



CONAUDIT
 Contadores y Auditores Asociados
 A. miembro del Kreston Internacional

 Sr. Carlos Leguizamón
 *) Auditor

(*) Firmado a los efectos de su identificación con nuestro dictamen de fecha 27/07/2015

BALANCE GENERAL AL 30 DE JUNIO DE 2015 Y 2014
(Expresado en Guaraníes)

INVERSIONES, ACCIONES, DEBENTURES Y OTROS TITULOS EMITIDOS EN SERIE
PARTICIPACION EN OTRAS SOCIEDADES


ANEXO C


DENOMINACION Y CARACTERISTICA DE LOS VALORES EMISOR	CLASE	VALOR NOMINAL UNITARIO	CANTIDAD	VALOR NOMINAL TOTAL	VALOR PATRIMONIAL PROPORC.	VALOR DE LIBROS	VALOR DE COTIZACION	INFORMACION SOBRE EL EMISOR				
								% DE PARTICIPAC.	ACTIVIDAD PRINCIPAL	CAPITAL	S/ULTIMO BALANCE	
											RESULTADO	PATRIMONIO NETO
INVERSIONES TEMPORARIAS (DETALLAR)				(NO APLICABLE)								
TOTAL 30.06.2015												
TOTAL 30.06.2014												

Las notas que se acompañan forman parte integrante de estos estados financieros.


Lic. Diego Bareiro
Contador


Lic. Jorge Soto
Síndico


Sr. Ernst Siemens
Presidente

CONAUDIT
Contadores y Auditores Asociados
A member of Deloitte Global

Lic. Carlos Leguizamón
(*) Auditor



(*) Firmado a los efectos de su identificación con nuestro dictamen de fecha 27/07/2015

BALANCE GENERAL AL 30 DE JUNIO DE 2015 Y 2014
(Expresado en Guaraníes)

OTRAS INVERSIONES

ANEXO D

CUENTAS	VALOR DE COSTO	AMORTIZAC.	VALOR DE COTIZACION	VALOR REGISTRADO 30.06.2015	VALOR REGISTRADO 30.06.2014
INVERSIONES CORRIENTES (DETALLAR)					
SUBTOTAL		(NO APLICABLE)			
INVERSIONES NO CORRIENTES (DETALLAR)					
SUBTOTAL					
TOTALES					

Las notas que se acompañan forman parte integrante de estos estados financieros.



 Lic. Diego Bareiro
 Contador


 Lic. Jorge Soto
 Síndico


 Sr. Ernst Siemens
 Presidente



CONAUDIT
 Contadores & Auditores Asociados
 A member of Kreston International


 Lic. Carlos Leguizamón
 (*) Auditor

(*) Firmado a los efectos de su identificación con nuestro dictamen de fecha 27/07/2015

BALANCE GENERAL AL 30 DE JUNIO DE 2015 Y 2014
(Expresado en Guaraníes)

PREVISIONES

ANEXO E

RUBROS	SALDOS AL INICIO DEL PERIODO	AUMENTOS	DISMINUCIONES	SALDOS AL 30.06.2015	SALDOS AL 30.06.2014
DEDUCIDAS DEL ACTIVO					
Para Cuentas Incobrables (Nota 5)	286.217.479	-	-	286.217.479	300.244.428
Fondo de Obsolescencia (Nota 7)	815.068.362	-	-	815.068.362	815.068.362
TOTAL	1.101.285.841	-	-	1.101.285.841	1.115.312.790
INCLUIDAS EN EL PASIVO	-	-	-	-	-
TOTAL	-	-	-	-	-

Las notas que se acompañan forman parte integrante de estos estados financieros.

Lic. Diego Bareiro
Contador

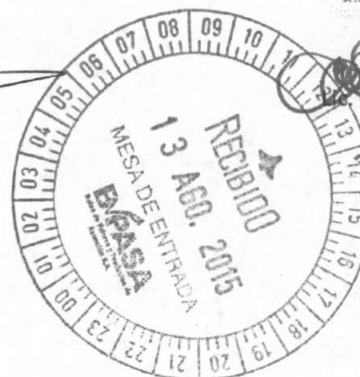
Lic. Jorge Soto
Síndico

Sr. Ernst Siemens
Presidente

CONAUDIT
Contadores & Auditores Asociados
A member of Kreston International

Carlos Leguizamón
(* Auditor)

(* Firmado a los efectos de su identificación con nuestro dictamen de fecha 27/07/2015



BALANCE GENERAL AL 30 DE JUNIO DE 2015 Y 2014
(Expresado en Guaraníes)

**COSTO DE MERCADERIAS O PRODUCTOS VENDIDOS O
SERVICIOS PRESTADOS**

ANEXO F

DETALLE	PERIODO AL 30.06.2015		PERIODO AL 30.06.2014	
	I. COSTO DE MERCADERIAS O PRODUCTOS VENDIDOS			
Existencias al Comienzo del Ejercicio	48.319.976.021	48.319.976.021	44.237.491.688	44.237.491.688
Mercaderías de reventa				
Compras y Costos de Producción del Ejercicio				
a) Compras	69.214.283.282	69.214.283.282	67.719.639.814	67.719.639.814
Existencia al cierre del Ejercicio				
Mercaderías de reventa	46.987.882.348	46.987.882.348	43.663.360.728	43.663.360.728
II. COSTO DE SERVICIOS PRESTADOS				
COSTO DE MERCADERIAS O PRODUCTOS VENDIDOS Y SERVICIOS PRESTADOS		70.546.376.955		68.293.770.774

Las notas que se acompañan forman parte integrante de estos estados financieros.

Lic. Diego Bareiro
Contador

Lic. Jorge Soto
Síndico

Sr. Ernst Siemens
Presidente

CONAUDIT
Contadores & Auditores Asociados
A member of Kreston International

Lic. Carlos Leguizamón
(* Auditor)

(* Firmado a los efectos de su identificación con nuestro dictamen de fecha 27/07/2015



BALANCE GENERAL AL 30 DE JUNIO DE 2015 Y 2014
 (Expresado en Guaraníes y Moneda Extranjera)

ACTIVOS Y PASIVOS EN MONEDA EXTRANJERA

ANEXO G

DETALLE	MONEDA EXTRANJERA			MONEDA LOCAL	
	CLASE	MONTO	CAMBIO VIGENTE	AL 30/06/2015	AL 30/06/2014
ACTIVO					
ACTIVOS CORRIENTES					
Caja Moneda Extranjera	US\$	5.246,19	5.178	27.164.772	628.543.614
Banco Sudameris M/E	US\$	6.137,09	5.178	31.777.852	50.098.629
Itaú M/E	US\$	18.164,13	5.178	94.053.865	96.634.247
Regional M/E	US\$	34.825,56	5.178	180.326.750	405.351.680
Bancop M/E	US\$	2.989,85	5.178	15.481.443	40.872.816
Valores a Vencer M/E	US\$	112.437,87	5.178	582.203.291	698.810.457
SUBTOTALES	US\$	179.800,69		931.007.973	1.920.311.443
TOTALES	US\$	179.800,69		931.007.973	1.920.311.443
PASIVOS CORRIENTES					
Proveedores del Exterior	US\$	3.633.202,96	5.189	18.852.690.159	17.183.046.481
Proveedores Locales M/E	US\$	41.109,98	5.189	213.319.686	10.721.052
Fletes a Pagar M/E	US\$	53.308,20	5.189	276.616.250	176.388.034
Cuentas a Pagar M/E	US\$	52.098,13	5.189	270.337.197	192.864.787
SUBTOTALES	US\$	3.779.719,27		19.612.963.292	17.563.020.354
SUBTOTALES	EUR	0,00		0	0
PASIVOS NO CORRIENTES					
Bonos a Pagar LP	US\$	0,00	0	0	0
Intereses Bonos a Pagar LP	US\$	0,00	0	0	0
SUBTOTALES	US\$	0,00	0	0	0
TOTALES	US\$	3.779.719,27		19.612.963.292	17.563.020.354
TOTALES	EUR	0,00		0	0

Las notas que se acompañan forman parte integrante de estos estados financieros.

Lic. Diego Bareiro
 Contador

Lic. Jorge Soto
 Síndico

Sr. Ernst Siemens
 Presidente

CONAUDIT
 Contadores & Auditores Asociados
 A member of Ernst & Young International

Lic. Carlos Leguizamón
 (*) Auditor

(*) Firmado a los efectos de su identificación con nuestro dictamen de fecha 27/07/2015



BALANCE GENERAL AL 30 DE JUNIO DE 2015 Y 2014
(Expresado en Guaraníes)

INFORMACION REQUERIDA SOBRE COSTOS Y GASTOS

RUBROS	GASTOS DE :					TOTAL	
	COSTO DE BIENES CAMBIO	ADMINISTRACION / INFORMATICA	COMERCIALIZACION	ALMACENAMIENTO /DISTRIBUCION	FINANCIEROS Y OTROS	30/06/2015	30/06/2014
Remuneraciones de administradores, directores, síndicos y consejo de vigilancia	0	915.450.000	671.820.000	0	0	1.587.270.000	1.243.100.000
Honorarios y remuneraciones por servicios	0	165.780.377	1.050.000	9.122.500	0	175.952.877	190.120.792
Salarios, Sueldos y Jornales	0	981.530.408	1.653.266.779	1.389.075.485	0	4.023.872.672	3.314.299.020
Contribuciones sociales	0	138.607.243	234.243.966	209.781.636	0	582.632.845	560.769.032
Comisiones Pagadas	0	0	1.782.579.441	0	0	1.782.579.441	1.731.259.219
Alquileres Pagados	0	78.794	212.268.416	0	0	212.347.210	0
Gastos de publicidad y propaganda	0	0	178.165.821	0	0	178.165.821	294.774.069
Impuestos, Tasas y contribuciones	0	142.788.404	0	17.595.383	0	160.383.787	133.501.099
Servicios Básicos	0	41.348.035	57.462.135	22.103.369	0	120.913.559	128.917.115
Egresos no Operativos	0	69.469.875	0	0	798.318.309	867.788.184	718.516.746
Depreciación de propiedades, plantas y equipos	0	190.129.440	80.540.946	279.915.516	0	550.585.902	490.138.050
Intereses, Comisiones y Gastos Bancarios	0	0	0	0	158.334.230	158.334.230	134.354.231
Intereses Devengados sobre Bonos	0	0	0	0	264.630.136	264.630.136	598.671.231
Intereses Pagados Accionistas	0	0	0	0	172.438.360	172.438.360	169.808.220
Diferencia de Cambio	0	0	0	0	3.603.313.921	3.603.313.921	1.104.976.239
Otros Gastos	0	396.200.005	372.255.496	1.296.844.727	0	2.065.300.228	2.628.770.317
Costo de Ventas de Mercaderías	70.546.376.955	0	0	0	0	70.546.376.955	68.293.770.774
TOTALES 30/06/2015	70.546.376.955	3.041.382.581	5.243.653.000	3.224.438.636	4.997.034.956	87.052.886.128	0
TOTALES 30/06/2014	68.293.770.774	2.730.283.519	4.939.729.437	3.110.197.511	2.661.764.913	0	81.735.746.154



Las notas que se acompañan forman parte integrante de estos estados financieros.

Lic. Diego Bareiro
Contador

Lic. Jorge Soto
Síndico

Sr. Ernst Siemens
Presidente

CONAUDIT
Contributors to Auditing
a member of Grant Thornton
Lic. Carlos Leguizamón
(*) Auditor

(*) Firmado a los efectos de su identificación con nuestro dictamen de fecha 27/07/2015


BALANCE GENERAL AL 30 DE JUNIO DE 2015 Y 2014
DATOS ESTADISTICOS
ANEXO I


INDICADORES OPERATIVOS	ACUMULADO AL FIN DEL PERIODO	
	30.06.2015	30.06.2014
Volumen de Ventas (en Guaraníes)	91.384.501.452	86.447.631.385
Cantidad de Empleados y Obreros	163	159
Consumo de Energía (en Guaraníes)	73.563.985	67.983.428

Las notas que se acompañan forman parte integrante de estos estados financieros.


 Lic. Diego Bareiro
 Contador


 Lic. Jorge Soto
 Síndico


 Sr. Ernst Siemens
 Presidente


 Lic. Carlos Leguizamón
 (*) Auditor

CONAUDIT
 Contadores & Auditores Asociados
 A member of Kreston International

(*) Firmado a los efectos de su identificación con nuestro dictamen de fecha 27/07/2015



BALANCE GENERAL AL 30 DE JUNIO DE 2015 Y 2014
(Expresado en Guaraníes)

INDICES ECONOMICOS - FINANCIEROS

ANEXO J

INDICADORES OPERATIVOS	ACUMULADO AL FIN DEL PERIODO	
	30.06.15	30.06.14
LIQUIDEZ (1)	2,57%	2,50%
ENDEUDAMIENTO (2)	0,37%	0,43%
RENTABILIDAD (3)	0,08%	0,10%

1) <u>Activo Corriente</u> Pasivo Corriente	<u>87.014.957.646</u> 33.845.618.611	2,57%	<u>75.376.467.877</u> 30.136.352.660	2,50%
2) <u>Total del Pasivo</u> Patrimonio Neto	<u>33.845.618.611</u> 90.502.210.053	0,37%	<u>32.643.475.948</u> 76.797.035.050	0,43%
3) <u>Resultado antes del Impuesto a la Renta</u> Patrimonio Neto Excluido el Resultado del Ejerc.	<u>7.049.644.638</u> 84.491.326.814	0,08%	<u>7.153.048.671</u> 70.682.637.205	0,10%

Las notas que se acompañan forman parte integrante de estos estados financieros.

Lic. Diego Bareiro
Contador

Lic. Jorge Soto
Síndico

Sr. Ernst Siemens
Presidente

CONAUBIT
Contadores y Auditores Asociados
A member of KPMG network
Lic. Carlos Legujamón
(*). Auditor

(*). Firmado a los efectos de su identificación con nuestro dictamen de fecha 27/07/15



INFORME DE LOS AUDITORES INDEPENDIENTES

Al Presidente y
Miembros del Directorio de
Atlantic Sociedad Anónima Emisora.

Introducción

Hemos llevado a cabo la revisión del Balance General adjunto de **Atlantic Sociedad Anónima Emisora** al 30 de Junio de 2015, y los Estados: de Resultados, de Evolución del Patrimonio Neto, de Flujo de Efectivo, un resumen de políticas contables importantes, notas aclaratorias y anexos requeridas por la **Comisión Nacional de Valores**, por el periodo intermedio correspondiente por los seis meses terminados en esa fecha. La administración de la Entidad es responsable de la preparación y presentación razonable de esta información financiera intermedia, nuestra responsabilidad es expresar una conclusión sobre esta información financiera intermedia con base a nuestra revisión. Los estados financieros del periodo intermedio de la empresa al 30 de Junio de 2014 se presentan con fines comparativos y fueron auditados por nosotros, en la que hemos emitido un informe sin salvedades en fecha 01 de Agosto de 2014.

Alcance de la Revisión

Efectuamos nuestra revisión de acuerdo a normas internacionales de auditoría y normas básicas para la auditoría de estados financieros emitidas por la Comisión Nacional de Valores, ambos referentes a revisión limitada de los estados financieros de periodos intermedios. Una revisión de información financiera intermedia consiste principalmente en obtener una comprensión de dichos estados, aplicando procedimientos analíticos de revisión a la información financiera y haciendo investigaciones con personas responsables de los asuntos financieros y contables. Una revisión intermedia es substancialmente, menor en alcance que una auditoría realizada de acuerdo con las Normas Internacionales de Auditoría, cuyo objetivo es expresar una opinión respecto a los estados financieros tomados en su conjunto. Por consiguiente, en este informe no expresamos este tipo de opinión.

Tal como se expresa en la nota 3.c) y 3.f), las depreciaciones de los bienes de uso y el impuesto a la renta son calculados y reflejados en los estados financieros al cierre del periodo intermedio.

Conclusión


Basados en nuestra revisión, no tenemos noticias de cualquier modificación importante que deba hacerse a los estados financieros del periodo intermedio adjunto de **Atlantic Sociedad Anónima Emisora** al 30 de Junio de 2015, y los Estados: de Resultados, de Evolución del Patrimonio Neto, de Flujo de Efectivo y sus Notas a los Estados Financieros y anexos, por el periodo intermedio correspondiente a los seis meses terminados en esa fecha y están de conformidad con las Normas Contables Generalmente Aceptadas en Paraguay.

Asunción, República del Paraguay
27 de Julio de 2015



CONAUDIT
Contadores & Auditores Asociados
A member of Kreston International

Reg. B.C.P. SIB N° 30/2011
Reg. B.C.P. SIS N° SS. SG. N° 177/09
Reg. C.N.V. AE 020
Reg. SET 80020807-2.
Matricula de la Firma CCP - F17


Dr. Carlos E. Leguizamón Giménez
(Socio)
Matricula de Contador Público N° C-79

INFORME DEL SÍNDICO CORRESPONDIENTE AL EJERCICIO CERRADO AL 30 DE JUNIO DE 2015


Asunción, 03 de Agosto de 2015

Señores accionistas de
ATLANTIC S.A.E.

En mi carácter de Síndico Titular de "ATLANTIC S.A.E.", de acuerdo con lo dispuesto en el artículo 1.124° del Código Civil, he efectuado una revisión limitada de los documentos detallados en el párrafo I siguiente. Los documentos citados son responsabilidad del Directorio de la Sociedad. Mi responsabilidad es informar sobre dichos documentos basados en el trabajo que se menciona en el párrafo II.

I. Documentos objeto de la revisión limitada

- a) Estado de Situación Patrimonial al 30 de junio de 2015.
- b) Estado de Resultados por el período: 01 de abril 30 de junio de 2015.
- c) Estado de Evolución del Patrimonio Neto por el período: 01 de abril al 30 de junio de 2015.
- d) Estado de Flujo de Efectivo por el período finalizado al 30 de junio de 2015.



II. Alcance de la revisión limitada

Mi examen fue realizado de acuerdo con las normas de sindicatura vigentes. Dichas normas requieren que la revisión de los documentos detallados en el párrafo I se efectúe de acuerdo con las normas de Auditoría vigentes para la revisión limitada de estados contables correspondiente al cierre del ejercicio e incluya la verificación de la congruencia de los documentos revisados con la información sobre las decisiones societarias expuestas en actas, y la adecuación de dichas decisiones a la Ley y a los estatutos en lo relativo a sus aspectos formales y documentales.

Para realizar mi tarea profesional sobre los documentos detallados en el párrafo I, he revisado el trabajo realizado por la auditoría externa quien emitió su informe de fecha 27 de julio de 2015 de acuerdo con las normas de auditoría vigentes para la revisión limitada de estados contables correspondiente al cierre del ejercicio. Dicha revisión incluyó la verificación de la planificación del trabajo, de la naturaleza, alcance y oportunidad de los procedimientos aplicados y de los resultados de la revisión limitada efectuada por dicha auditoría. Una revisión limitada consiste principalmente en aplicar procedimientos analíticos a la información contable y en realizar indagaciones a los responsables en cuestiones contables y financieras. El alcance de esta revisión es sustancialmente menor al de una auditoría de estados contables, cuyo objetivo es la emisión de una opinión sobre los estados contables tomados en conjunto. Por lo tanto, no expreso tal opinión.

Dado que no es responsabilidad del síndico efectuar un control de gestión, la revisión no se extendió a los criterios y decisiones empresariales de las diversas áreas de la Sociedad, cuestiones que son de responsabilidad exclusiva del Directorio

III. Conclusión

Basado en mi revisión con el alcance descrito en el párrafo II, no he tomado conocimiento de ninguna modificación importante que deba hacerse a los estados contables adjuntos, para que los mismos estén presentados de conformidad con las normas contables y profesionales.

Adicionalmente, informo que los estados contables adjuntos surgen de registro contables llevados, en sus aspectos formales, de conformidad con las disposiciones legales vigentes.

.....
Lic. Jorge E. Soto González
Síndico Titular

ACTA No 241

Lugar y fecha: Asunción, 05 de Agosto de 2015

Hora : 15:30 horas

Asistentes: Directores Titulares del Grupo "A", señores Ernst Helmut Siemens, Nordahl Siemens y Eldon Unruh. Directores Titulares del Grupo "B", señores Carlos Teodoro Walde y Roland Walde. Contador de la firma Lic. Diego Bareiro y el Síndico Titular Lic. Jorge Soto.


Orden del Día: Presentación del Informe del Departamento de Contabilidad correspondiente al segundo trimestre de 2.015, para su análisis a los efectos de presentar el Informe Trimestral a la Comisión Nacional de Valores y a la Bolsa de Valores y Productos de Asunción.


Los mismos han sido debidamente analizados por el Síndico, quien presenta a los miembros del Directorio su informe correspondiente.


Resolución: Se decide por unanimidad aprobar el informe presentado.

Cierre de la reunión: 16:30 horas.


Firmantes:



Ernst Helmut Siemens
Presidente



Roland Walde
Director Grupo B


Carlos T. Walde
Vice Presidente


Eldon Unruh
Director Grupo A


Nordahl Siemens
Director Grupo A


Lic. Diego Bareiro
Contador


Lic. Jorge Soto
Síndico

