



BALANCE GENERAL AL 30 DE SETIEMBRE DE 2015 Y 2014
(Expresado en Guaraníes)

ACTIVO	NOTAS	30.09.2015	30.09.2014	PASIVO	NOTAS	30.09.2015	30.09.2014
ACTIVO CORRIENTE				PASIVO CORRIENTE			
Disponibilidades	4	2.042.065.209	2.298.694.381	Deudas Financieras	9	8.003.205.484	8.519.041.096
Créditos por Ventas	5	33.077.645.542	29.824.025.208	Deudas Comerciales	10	21.206.305.596	22.273.261.852
Otros Créditos	6	1.361.218.975	161.376.841	Deudas Sociales e Impositivas	11	1.412.612.082	1.281.861.388
Bienes de Cambio	7	54.317.360.234	48.394.351.088	Otros Pasivos	12	2.971.878.406	2.724.705.292
Gastos Pagados por Anticipado	8	111.122.856	1.090.999.523				
Total del Activo Corriente		90.909.412.816	81.769.447.041	Total del Pasivo Corriente		33.594.001.568	34.798.869.628
ACTIVO NO CORRIENTE				PASIVO NO CORRIENTE			
Propiedades, Planta y Equipo	3.c y Anexo A	37.532.229.034	34.094.873.023	Deudas Financieras	9	0	1.003.205.481
Cargos Diferidos	Anexo B	62.567.667	45.277.440				
				Total Pasivo		33.594.001.568	35.802.075.109
				Patrimonio Neto		94.910.207.949	80.107.522.395
Total del Activo no Corriente		37.594.796.701	34.140.150.463				
TOTAL ACTIVO		128.504.209.517	115.909.597.504	TOTAL PASIVO Y PATRIMONIO NETO		128.504.209.517	115.909.597.504


Las notas y anexos que se acompañan forman parte integrante de estos estados financieros.


Lic. Diego Bareiro
Contador



Lic. Diego Soto
Síndico


Sr. Ernst Siemen
Presidente

CONAUDIT
Contadores & Auditores Asociados
A member of Touche Tax & Advisory


Lic. Carlos Leguizamón
(*) Auditor

(*) Firmado a los efectos de su identificación con nuestro dictamen de fecha 21/10/2015



ESTADO DE RESULTADOS
POR LOS EJERCICIOS COMPRENDIDOS ENTRE EL 01 DE ENERO Y 30 DE SETIEMBRE DE 2015 Y 2014
 (Expresado en Guaraníes)

	NOTAS	Ejercicio Finalizado al	
		30.09.2015	30.09.2014
Ventas Netas	13	140.384.632.390	135.970.063.935
Costo de las Mercaderías Vendidas	Anexo F	- 108.358.049.593	- 107.761.083.313
Resultado Neto		32.026.582.797	28.208.980.622
Otros Ingresos	14	4.378.078.772	3.537.726.308
Gastos de Comercialización	Anexo H	- 7.998.849.555	- 7.595.087.086
Gastos de Administración	Anexo H	- 4.714.176.079	- 4.035.371.696
Gastos de Almacenamiento y Distribución	Anexo H	- 4.854.125.512	- 4.747.828.457
Gastos Financieros y Otros	15 y Anexo H	- 7.295.988.579	- 4.886.200.102
Ganancia ordinaria		11.541.521.844	10.482.219.589
Impuesto a la Renta		- 1.185.439.070	- 1.053.809.161
Reserva		- 517.799.139	- 469.808.593
Ganancia del Período		9.838.283.635	8.958.601.835


Las notas y anexos que se acompañan forman parte integrante de estos estados financieros.


 Lic. Diego Bareiro
 Contador


 Lic. Jorge Soto
 Síndico


 Sr. Errist Siemens
 Presidente

CONAUDIT
 Contadores & Auditores Asociados
 A member of KPMG International


 Lic. Carlos Leguizamón
 (*) Auditor

(*) Firmado a los efectos de su identificación con nuestro dictamen de fecha 21/10/2015



**ESTADO DE EVOLUCION DEL PATRIMONIO NETO
POR LOS EJERCICIOS COMPRENDIDOS ENTRE EL 01 DE ENERO Y EL 30 DE SETIEMBRE DE 2015 Y 2014
(Expresado en Guaraníes)**

RUBROS	CAPITAL SOCIAL	RESERVAS			RESULTADOS		30.09.2015	30.09.2014
		REVALUO	LEGAL	FACULTATIVA	ACUMULADOS	DEL EJERCICIO	PATRIMONIO NETO	PATRIMONIO NETO
Saldos al inicio del periodo	50.000.000.000	11.773.683.026	6.247.187.895	3.743.449.008	11.652.323.335	0	83.416.643.264	69.729.346.746
Movimientos Subsecuentes								
Distribucion de utilidades	0	0	0	0	0	0	0	0
Fondo de Reserva Legal	0	0	517.799.139	0	0	0	517.799.139	469.808.593
Reserva facultativa	0	0	0	11.652.323.335	-11.652.323.335	0	0	0
Reserva de Revaluó	0	1.137.481.911	0	0	0	0	1.137.481.911	949.765.221
Pago de dividendos	0	0	0	0	0	0	0	0
Capitalización	0	0	0	0	0	0	0	0
Utilidad del Ejercicio	0	0	0	0	0	9.838.283.635	9.838.283.635	8.958.601.835
Saldos al 30/09/2015	50.000.000.000	12.911.164.937	6.764.987.034	15.395.772.343	0	9.838.283.635	94.910.207.949	
Saldos al 30/09/2014	50.000.000.000	11.301.755.240	6.103.716.312	3.743.449.008	0	8.958.601.835		80.107.522.396


Las notas y anexos que se acompañan forman parte integrante de estos estados financieros


Lic. Diego Bareiro
Contador

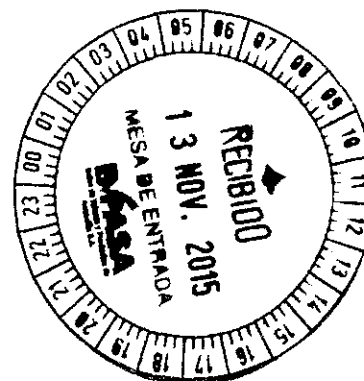

Lic. Jorge Soto
Síndico


Sr. Ernst Siemens
Presidente

CONAUDIT
Contadores & Auditores Asociados
A member of KPMG International


Lic. Carlos Leguizamón
(*) Auditor

(*) Firmado a los efectos de su identificación con nuestro dictamen de fecha 21/10/2015



**ESTADO DE FLUJO DE EFECTIVO
METODO DIRECTO**

Correspondiente al periodo intermedio comprendido entre el 01 de Enero al 30 de Setiembre de 2015,
Comparativo con cifras del periodo intermedio a la misma fecha del año anterior
(Expresado en Guaraníes)

FLUJO DE EFECTIVO POR ACTIVIDADES DE OPERACIÓN	<u>30/09/2015</u>	<u>30/09/2014</u>
Efectivo Recibido de Clientes por Ventas	136.560.581.980	135.878.624.743
Pago a Proveedores y Empleados	(133.049.480.535)	(124.304.465.205)
Otros Beneficios	4.377.480.628	3.536.863.331
Intereses Cobrados	598.144	862.977
Intereses Pagados	(278.301.372)	(169.808.220)
Impuestos, Tasas y Patentes	<u>(2.213.057.378)</u>	<u>(1.808.971.342)</u>
Efectivo neto proporcionado (aplicado) por las actividades de operación	5.397.821.467	13.133.106.284
FLUJO DE EFECTIVO POR ACTIVIDADES DE INVERSION		
Inversiones en Otras Empresas		
Incorporación de Activos Fijos	(1.195.863.163)	(110.884.604)
Efectivo neto proporcionado (aplicado) por las actividades de inversión	<u>(1.195.863.163)</u>	<u>(110.884.604)</u>
FLUJO DE EFECTIVO POR ACTIVIDADES DE FINANCIACIÓN		
Préstamos Bancarios	(4.641.384.644)	3.000.000.000
Intereses Pagados sobre Préstamos	(221.737.404)	(218.371.486)
Producto de la emisión y pago de bonos	(4.500.000.000)	(4.500.000.000)
Pago de Dividendos		
Intereses Pagados sobre Bonos	(339.602.740)	(847.273.969)
Préstamos de Accionistas	<u>4.000.000.000</u>	<u>(10.500.000.000)</u>
Efectivo neto proporcionado (aplicado) por las actividades de financiación	<u>(5.702.724.788)</u>	<u>(13.065.645.455)</u>
Variación neta del efectivo	(1.500.766.484)	(43.423.775)
Más: Efectivo al inicio	3.642.831.693	2.342.118.156
Efectivo al cierre del trimestre	<u>2.042.065.209</u>	<u>2.298.694.381</u>

Léase las notas y anexos que acompañan a estos Estados Financieros

Lic. Diego Bareiro
Contador


Lic. Jorge Soto
Síndico

Sr. Ernst Siemens
Presidente

Lic. Carlos Leguizamón
(* Auditor)

CONAUDIT
Contadores & Auditores

(*) Firmado a los efectos de su identificación con nuestro dictamen de fecha 21/10/2015



Notas a los Estados Financieros
Al 30 de Setiembre de 2015 y 2014



NOTA 1. EL ENTE

La empresa fue constituida el 15 de marzo de 1973 bajo la forma jurídica de **Sociedad de Responsabilidad Limitada** según Escritura Pública N° 2 e inscrita en el Registro Público de Comercio en el Libro Seccional respectivo y bajo el Número 230, al folio N° 309 y siguiente de fecha 26 de abril de 1973. La sociedad se halla regida por las disposiciones de sus Estatutos, las normas legales y reglamentarias relativas a la Sociedad y al Código Civil.

El 5 de agosto de 1994 fue transformada en Sociedad Anónima, por Escritura Pública N° 126, inscrita en el Registro Público de Comercio el día 3 de marzo de 1995, anotada bajo el N° 286, serie D, folio 2507 y siguientes.

El 29 de noviembre de 1995 para dar cumplimiento a las disposiciones de la Comisión Nacional de Valores y la Ley N° 548/95, la entidad se transforma en una Sociedad Anónima Emisora de Capital Abierto.

En fecha 11 de agosto de 2014 se modifican los Estatutos Sociales de la entidad, en la que es transformada de Sociedad Anónima Emisora de Capital Abierto (S.A.E.C.A) a Sociedad Anónima Emisora (S.A.E.), según Escritura Pública N° 159, inscrita en el Registro Público de Comercio el 29 de agosto de 2014, inscripto bajo el N° 1093, serie B, folio 12707 y siguientes.

La Sociedad tiene por objeto principal la exportación e importación de mercaderías, por cuenta propia, o de terceros y su distribución y venta al por mayor y menor en locales propios y/o arrendados.

También puede realizar las siguientes operaciones, entre otras, tales como:

- Representaciones, comisiones, consignaciones, compra venta de bienes muebles, inmuebles, rodados, semovientes y cualquier otro, y constituir sobre los mismos toda clase de derechos reales.
- Celebrar contratos de locación de servicios de obras o de cosas.
- Otorgar préstamos y contraer empréstitos, con o sin garantía ya sea de particulares, bancos oficiales, mixtos o privados, nacionales o extranjeros, o de cualesquiera instituciones de crédito en el país o fuera de él.

Lic. Diego Bareiro
Contador

Lic. Jorge Soto
Síndico

Sr. Ernst H. Siemens
Presidente

Lic. Carlos Leguizamón C. (*)
Auditoría Externa

CONAUDIT
Contadores & Auditores Asociados
A member of KPMG International

(*) Firmado a los efectos de su identificación con nuestro Dictamen de fecha 21/10/2015



Notas a los Estados Financieros

Al 30 de Setiembre de 2015 y 2014

- Constituir, aceptar, o cancelar garantías hipotecaria, prendarias, o de cualquier otra naturaleza.
- Contraer obligaciones.
- Formar sociedades subsidiarias, efectuar fusiones, combinaciones u otra de intereses con otras personas o sociedades en el país o fuera de él.
- Celebrar contrato de transporte, acarreo o fletamento.
- Realizar cuantas operaciones civiles, comerciales, industriales o financieras que tiendan a fomentar su objeto y sean consideradas convenientes a los intereses sociales en el país o en el extranjero.

NOTA 2. EJERCICIO FISCAL

El ejercicio económico y fiscal conforme a la Escritura de Constitución cierra el 31 de diciembre de cada año, por lo tanto los estados financieros abarcarán el periodo comprendido entre el 01 de enero al 31 de diciembre de cada año civil. Debido a que la Sociedad inició sus actividades el 15 de marzo de 1.973, el presente periodo fiscal corresponde al cuadragésimo segundo año.

NOTA 3. PRINCIPALES POLÍTICAS DE CONTABILIDAD

Para la preparación y presentación de los estados financieros, la Sociedad adopta las siguientes principales políticas de contabilidad, siguiendo los lineamientos generales de las prácticas contables usuales en el país:

a) Base de presentación de los Estados Financieros


Los estados financieros se presentan al cierre del periodo intermedio con cierre al 30 de Setiembre de 2015, comparativos con cifras de igual fecha del ejercicio anterior.

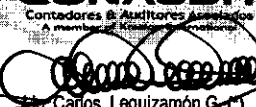
b) Efecto de la inflación sobre los Estados Financieros

Los estados financieros han sido preparados en base a cifras históricas, no reconocen en forma integral los efectos de la inflación en la situación patrimonial y financiera de la sociedad al 30 de Setiembre 2015 y 2014, ni el resultado de sus operaciones debido a que los ajustes por la variación monetaria no constituyen todavía una práctica contable aceptada en el Paraguay. El revalúo de sus bienes de uso constituye un reconocimiento parcial de los efectos de la pérdida del poder adquisitivo de la moneda, según procedimientos descriptos a continuación; igualmente constituye una excepción el tratamiento contable de la conversión de moneda extranjera descripto en d) de esta misma nota.


Lic. Diego Bareiro
Contador


Lic. Jorge Soto
Síndico


Sr. Ernst H. Siemens
Presidente


Lic. Carlos Leguizamón G. (*)
Auditoría Externa

(*) Firmado a los efectos de su identificación con nuestro Dictamen de fecha 21/10/2015

Notas a los Estados Financieros
Al 30 de Setiembre de 2015 y 2014



c) Valuación de Propiedades, Planta y Equipos

Los bienes de uso al cierre del periodo se hallan valuados a sus costos de adquisición, revaluados al 30 de Setiembre de 2015 y 2014. Las depreciaciones son calculadas sobre los montos revaluados y computadas mediante cargos periódicos a resultados, suficientes para recuperar el valor de los activos sobre la base del sistema lineal, en los años estimados de vida útil.

d) Moneda Extranjera

Los activos y pasivos en moneda extranjera fueron valuados a los tipos de cambio vigentes a la fecha de cierre del balance general. Para el 30 de Setiembre de 2015 fue establecido el tipo de cambio de G. 5.631 para activos y de G. 5.641 para pasivos por cada dólar estadounidense. Al mismo corte fue establecido el tipo de cambio de G. 6.296 para activos y de G. 6.308 para pasivos por cada moneda europea (€ euro). Las diferencias de cambio resultantes son reconocidas como resultados.

e) Previsión para cuentas dudosas

La Sociedad realiza la previsión para malos créditos aplicando el 1% sobre el total de las "Cuentas por Cobrar" al cierre de cada ejercicio y no ajustándose al cierre del presente periodo intermedio.


f) Reconocimiento de Ingresos y Egresos

Los ingresos y egresos son reconocidos de acuerdo con el criterio contable de lo devengado. Bajo tal criterio, los efectos de las transacciones y otros eventos son reconocidos cuando ocurren y no cuando el efectivo es recibido o pagado. Del resultado al cierre del periodo intermedio es calculado el 10% del impuesto a la renta.



Lic. Diego Bareiro
Contador


Lic. Jorge Soto
Síndico


Sr. Ernst H. Siemens
Presidente


Lic. Carlos Leguizamón G. (*)
Auditoría Externa

(*) Firmado a los efectos de su identificación con nuestro Dictamen de fecha 21/10/2015



Notas a los Estados Financieros

Al 30 de Setiembre de 2015 y 2014


NOTA 4. DISPONIBILIDADES


El saldo de este rubro está compuesto por fondos disponibles en poder de la entidad y en bancos de plaza, cuentas corrientes y de ahorro en guaraníes y dólares norteamericanos. Su composición es como sigue:

	2015	2014
Efectivo		
Caja M/E a Depositar- Efectivo	1.154.355	25.072.296
Caja M/E a Depositar- Cheque	215.420.887	49.297.708
Recaudaciones a Depositar	494.592.513	737.865.644
Fondo Fijo		
Tesorería	30.000.000	20.000.000
Caja Recepción	12.612.958	17.883.677
Caja Mostrador	2.900.000	2.600.000
Bancos		
Banco Nacional de Fomento	3.612.739	16.183.320
Banco Sudameris M/E	34.557.954	51.080.508
Banco Sudameris Gs.	8.184.183	7.085.483
Itau M/E	310.206.497	81.360.451
Itaú	154.678.841	264.085.126
Banco Regional M/E	154.811.225	288.527.902
Banco Regional Gs.	476.595.559	602.369.987
Banco BBVA	13.026.888	14.170.306
Banco Visión Gs.	54.486.951	66.802.552
Bancop Gs.	5.606.589	5.746.589
Bancop M/E	16.835.845	41.673.878
Banco Continental	21.738.761	6.888.954
Banco Continental U\$S	31.042.464	-0-
TOTAL DISPONIBLE	2.412.007.209	2.497.807.200


 Lic. Diego Bareiro
 Contador


 Lic. Jorge Soto
 Síndico


 Sr. Ernst H. Siemens
 Presidente

CONAUDIT
 Contadores & Auditores Públicos
 A member of KPMG network

 Lic. Carlos Leguizamón G. (*)
 Auditoría Externa

(*) Firmado a los efectos de su identificación con nuestro Dictamen de fecha 21/10/2015



Notas a los Estados Financieros

Al 30 de Setiembre de 2015 y 2014

NOTA 5. CRÉDITOS POR VENTAS

En este rubro se registran las obligaciones de los Clientes Locales, Deudores Varios y otros. La cuenta Valores a Vencer son cheques adelantados de los clientes. El rubro al cierre del periodo al 30/09/15 y 30/09/14 se compone de la siguiente manera:

	30/09/15	30/09/14
Cientes	22.810.252.343	20.098.310.233
Deudores Gestión Judicial	383.388.571	168.948.356
Cheques Devueltos	408.276.087	528.149.182
Valores a Vencer	8.460.759.792	7.739.680.122
Deudores Varios	283.601.994	280.068.000
Valores a Realizar	11.624.441	10.834.465
Valores a vencer en M/E	1.005.959.793	1.298.279.278
(-) Previsión p/ Cuentas Incobrables	(286.217.479)	(300.244.428)
TOTALES	34.179.571.544	30.834.625.208


NOTA 6. OTROS CRÉDITOS

En este rubro se registran los adelantos y préstamos a empleados, y otros créditos, los que se exponen a continuación:

	30/09/15	30/09/14
Préstamo al Personal	13.365.408	71.001.673
IVA – Crédito Fiscal	-0-	16.750.871
Garantía s/ Sucursal Mariano R. Alonso	17.047.620	17.047.620
Anticipo a Proveedores	-0-	49.094.168
Anticipo Proveedores del Exterior	1.342.900	-0-
Viáticos a Rendir	4.097.583	7.482.509


 Lic. Diego Bareiro
 Contador


 Lic. Jorge Soto
 Síndico


 Sr. Ernst H. Siemens
 Presidente

CONAUDIT
 Contadores & Auditores Asociados
 A member of KPMG International

 Lic. Carlos Leguizamón G. (r)
 Auditoría Externa

(*) Firmado a los efectos de su identificación con nuestro Dictamen de fecha 21/10/2015



Notas a los Estados Financieros

Al 30 de Setiembre de 2015 y 2014

	30/09/15	30/09/14
Anticipo Impuesto a la Renta	1.027.618.308	-0-
Retención IVA Computable	213.600.622	-0-
Retención Renta Computable	5.372.106	-0-
Impuestos Pagados por Adelantado	14.554.650	-0-
Impuestos a Vencer	64.219.778	-0-
TOTALES	1.315.365.454	0


NOTA 7. BIENES DE CAMBIO


El saldo de este rubro corresponde a las mercaderías en existencia al cierre del periodo intermedio cerrado al 30 de setiembre de 2015 y 2014, constituyéndose los fondos por obsolescencia al cierre de cada ejercicio, sin ajuste en el presente periodo intermedio. En la cuenta Importaciones en Curso se exponen los despachos pendientes. Los saldos del rubro se detallan a continuación:


	30/09/15	30/09/14
Mercaderías Varias	49.514.876.622	42.755.437.468
Mercaderías Pendiente en Proceso	663.174.607	2.719.651.080
Fondo de Obsolescencia	(815.068.362)	(815.068.362)
Importaciones en Curso	4.954.377.367	3.734.330.902
TOTALES	54.317.360.234	48.685.340.088


NOTA 8. GASTOS PAGADOS POR ANTICIPADO

En este rubro se consigna los gastos pagados por anticipado, tal como se expone a continuación:


 Lic. Diego Bareiro
 Contador


 Lic. Jorge Soto
 Gerente


 Sr. Ernst H. Siemens
 Presidente


 Lic. Carlos Leguizamón C. (*)
 Auditoría Externa

(*) Firmado a los efectos de su identificación con nuestro Dictamen de fecha 21/10/2015



Notas a los Estados Financieros

Al 30 de Setiembre de 2015 y 2014

	30/09/2015	30/09/2014
Impuestos Pagados por Adelantado	-0-	23.854.702
Seguros a Vencer	60.971.341	52.033.787
Impuestos a Vencer	-0-	52.984.528
Retención Renta Computable	-0-	5.055.154
Anticipo Impuesto a la Renta	-0-	922.071.352
Servicios Pagados por Adelantado	15.151.515	-0-
Honorarios a Vencer	35.000.000	35.000.000
TOTAL DE DEUDAS	111.122.856	1.448.908.526


NOTA 9. DEUDAS FINANCIERAS


Este rubro registra las obligaciones de la Sociedad en concepto de préstamos, sobregiros de cheques con bancos de plaza, préstamos de accionistas, bonos e intereses sobre bonos. La composición es la siguiente:

	30/09/2015	30/09/2014
Documentos a Pagar Bancos	-0-	3.000.000.000
Préstamos de Accionistas	7.000.000.000	-0-
Intereses a Vencer	-0-	(40.930.915)
Intereses a Pagar a Bancos Gs.	-0-	44.876.120
Bonos a Pagar a CP	1.000.000.000	5.500.000.000
Intereses Bonos a Pagar CP- Gs.	16.917.813	532.821.918
Intereses Bonos a Vencer CP- Gs.	(13.712.329)	(517.726.027)
TOTAL DE DEUDAS FINANCIERAS	6.983.185.684	8.508.165.006
Bonos a Pagar L.P.	-0-	1.000.000.000
Intereses Bonos a Pagar L.P.	-0-	16.917.812
Intereses Bonos a Vencer L.P.	-0-	(13.712.331)
TOTAL DE DEUDAS FINANCIERAS L.P.	-0-	983.185.481
TOTAL DE DEUDAS FINANCIERAS	6.983.185.684	9.491.350.487


 Lic. Diego Bareiro
 Contador


 Lic. Jorge Soto
 Auditor


 Sr. Ernst H. Siemens
 Presidente

CONAUDIT
 Contadores & Auditores Asociados
 A member of the Ernst & Young Group

 Lic. Carlos Leguizamón G. (*)
 Auditoría Externa

(*) Firmado a los efectos de su identificación con nuestro Dictamen de fecha 21/10/2015

Notas a los Estados Financieros

Al 30 de Setiembre de 2015 y 2014

NOTA 10. DEUDAS COMERCIALES


Este rubro registra los compromisos pendientes de pago con proveedores de bienes y servicios. El saldo al 30 de Setiembre de 2015 y 2014, se compone de la siguiente forma:


Categoría	30/09/2015	30/09/2014
Proveedores del Exterior	20.766.078.007	21.610.580.571
Proveedores Locales Gs.	355.999.449	572.376.019
Proveedores Locales M/E	84.228.140	90.305.262
TOTALES	21.206.305.596	22.273.261.852

NOTA 11. DEUDAS SOCIALES E IMPOSITIVAS

Esta cuenta registra las provisiones para pagos de aportes sociales, impuestos y otras cuentas acreedoras. Al 30 de setiembre de 2015 y 2014 se compone de la siguiente manera:

Categoría	30/09/2015	30/09/2014
Instituto de Previsión Social	153.983.895	148.587.712
Dirección Gral. de Grandes Contribuyentes	1.185.439.070	1.053.809.161
Retenciones a Pagar	59.762.121	67.005.452
IVA – Débito Fiscal	-0-	12.459.063
Retenciones s/ Cobros a Realizar	13.426.996	-0-
TOTALES	1.422.612.082	1.281.861.328


 Lic. Diego Bareiro
 Contador


 Lic. Jorge Soto
 Síndico


 Sr. Ernst H. Siemens
 Residente


 Lic. Carlos Leguizamón C. (*)
 Auditoría Externa

(*) Firmado a los efectos de su identificación con nuestro Dictamen de fecha 21/10/2015





Notas a los Estados Financieros

Al 30 de Setiembre de 2015 y 2014

NOTA 12. OTROS PASIVOS

Este rubro registra otras obligaciones de la Sociedad, tal como se detalla a continuación:

Fletes a Pagar	42.130.795	168.499.658
Fletes a Pagar M/E	443.797.157	185.584.935
Cuentas a Pagar	262.244.293	97.918.697
Cuentas a Pagar M/E	299.113.517	200.788.274
Sueldos a Pagar	4.759.485	29.795.493
Anticipo Depósitos no Identificados	160.229.893	367.430.169
Comisiones a Pagar	924.188.449	839.712.427
Seguros a Pagar	65.558.765	65.355.920
Aguinaldos a Pagar	721.595.662	623.946.682
Anticipos de Clientes	45.046.320	142.453.037
Gastos Télex a Pagar	3.214.070	3.220.000
TOTALES	3.050.979.406	2.774.705.212


NOTA 13. VENTAS NETAS

Esta cuenta registra las ventas de mercaderías deducidas las devoluciones y los descuentos concedidos. Al 30 de setiembre de 2015 y 2014 se encuentra conformada de la siguiente manera:

Ventas Contado	17.017.250.234	13.584.650.588
Ventas Crédito	130.801.518.363	127.976.985.688
(-) Devolución de Mercaderías	(6.116.093.844)	(4.185.181.314)


 Lic. Diego Bareiro
 Contador


 Lic. Jorge Soto
 Síndico


 Sr. Ernst H. Siemens
 Presidente

CONAUDIT
 Contadores & Auditores Asociados
 A member of KPMG network


 Sr. Juan Leguizamón G. (*)
 Auditoría Externa

(*) Firmado a los efectos de su identificación con nuestro Dictamen de fecha 21/10/2015



Notas a los Estados Financieros

Al 30 de Setiembre de 2015 y 2014

(-) Créditos por Ventas (Cv)	(651.747.249)	(354.148.805)
(-) Descuentos Concedidos	(2.267.673.356)	(1.953.492.060)
Débitos por ventas (Dv)	797.224.769	213.153.510
Ventas Varias	811.023.674	690.322.292
(-) Devolución de ventas varias (Vx)	(6.870.201)	(2.225.964)
TOTALES		

NOTA 14. OTROS INGRESOS

Este rubro registra todos los otros ingresos operativos y no operativos. La composición es la siguiente:

Intereses Bancarios.	598.144	862.977
Diferencia de Cambio	3.128.027.298	2.513.479.255
Ingresos no Operativos	641.057.480	1.023.384.076
Ingresos Extraordinarios	608.395.850	-0-
TOTALES		

NOTA 15. GASTOS FINANCIEROS Y OTROS

Este rubro registra los pagos de intereses, comisiones bancarias, y otros gastos originados por las operaciones realizadas con bancos, asimismo registra la diferencia de cambio surgida por la actualización al tipo de cambio al cierre del ejercicio intermedio y algunos gastos relacionados a los bonos. La composición es la siguiente:

Intereses, Comisiones y Gastos Bancarios	217.545.624	222.316.691
Diferencia de Cambio	5.024.493.505	2.484.306.843
Intereses devengados s/ Bonos	325.178.082	835.438.354
Intereses Pagados a Accionistas	278.301.372	169.808.220
Egresos no Operativos	1.450.469.996	1.174.329.994
TOTALES		

Lic. Diego Bareiro
Contador

Lic. Jorge Soto
Síndico

Sr. Ernst H. Siemens
Presidente

Lic. Carlos Leguizamón G. (*)
Auditoría Externa

CONAUDIT
Contadores & Auditores Asociados
A member of KPMG network

(*) Firmado a los efectos de su identificación con nuestro Dictamen de fecha 21/10/2015

Notas a los Estados Financieros

Al 30 de Setiembre de 2015 y 2014

NOTA 16. ENTIDADES RELACIONADAS

La Sociedad se vincula a través de sus directivos con las siguientes empresas:

CHACOMER S.A.E.

Nombre y Apellido	Cargo	Accionista	%	Participación en Atlantic	%
Roland Walde	Presidente	SI	22,11%	Director	11,53%
Ernesto Walde	Director	SI	22,11%	Director	11,53%
Horst Walde	Ninguno	SI	06,87%	Ninguno	3,60%
Thomas Walde	Director	SI	0,31%	Director Suplente	1,23%

COMAGRO S.A.E.

Nombre y Apellido	Cargo	Accionista	%	Participación en Atlantic	%
Roland Walde	Director	SI	23,10%	Director	11,53%
Ernesto Walde	Director	SI	23,10%	Director	11,53%
Horst Walde	Ninguno	SI	07,20%	Ninguno	3,60%
Thomas Walde	Director	SI	00,50%	Director Suplente	1,23%

ALAS S.A.

Nombre y Apellido	Cargo	Accionista	%	Participación en Atlantic	%
Ernest H. Siemens	Ninguno	SI	09,52%	Presidente	9,93 %
Roland Walde	Ninguno	SI	11,00%	Director	11,53%
Ernesto Walde	Ninguno	SI	11,00%	Director	11,53%
Horst Walde	Director	SI	03,42%	Ninguno	3,60%
Carlos Walde	Presidente	SI	10,92%	Vicepresidente	10,03%
Eidon Unruh	Vicepresiden	SI	09,50%	Director	9,97%
Nordahl Siemens	Ninguno	SI	09,50%	Director	9,97%

Lic. Diego Bareiro
Contador

Lic. Jorge Soto
Síndico

Sr. Ernst H. Siemens
Presidente

CONAUDIT

Contadores & Auditores Asociados

A member of Kreston International

Lic. Carlos Leguizamón G. (*)
Auditoría Externa

(*) Firmado a los efectos de su identificación con nuestro Dictamen de fecha 21/10/2015



BALANCE GENERAL AL 30 DE SETIEMBRE DE 2015 Y 2014
(Expresado en Guaraníes)

PROPIEDADES, PLANTA Y EQUIPO

ANEXO A

Cuentas	VALORES DE ORIGEN					DEPRECIACIONES						NETO RESULTANTE
	AL INICIO DEL EJERCICIO	ALTAS Y TRANS. DEL PERIODO	BAJAS DEL PERIODO	REVALUO DEL PERIODO	AL CIERRE DEL PERIODO	ACUM. AL INICIO DEL PERIODO	%	ALTAS DEL PERIODO	BAJAS DEL PERIODO	REVALUO DEL PERIODO	ACUM. AL CIERRE DEL PERIODO	
Muebles y Utiles	2.830.354.952	351.896.458	3.365.684	28.649.430	3.207.535.156	1.923.009.685	10	129.394.323	3.365.684	0	2.049.038.324	1.158.496.832
Utiles y Enseres	148.929.201	4.032.583	5.677.954	1.057.311	148.341.141	115.443.585	25	11.673.342	5.677.954	0	121.438.973	26.902.168
Maquinarias	318.511.856	0	0	3.739.437	322.251.293	200.081.490	10	12.056.508	0	0	212.137.998	110.113.295
Herramientas	6	0	0	0	6	6	20	0	0	0	6	0
Eq. Informática	648.308.585	37.719.190	20.983.871	5.650.083	670.693.987	469.367.422	25	56.837.763	20.983.871	0	605.221.314	165.472.673
Autovehículos	1.897.842.856	455.354.182	0	16.870.682	2.370.067.700	1.363.538.374	20	147.841.362	0	0	1.511.379.736	858.687.964
Instalaciones	245.339.579	71.366.961	0	5.570.631	322.277.171	68.914.324	20	38.551.968	0	0	107.466.292	214.810.879
Edificio	19.674.196.228	64.064.845	0	438.704.937	20.176.966.010	5.808.100.047	3	416.435.337	0	0	6.224.535.384	13.952.430.626
Edificio 1	0	0	0	0	0	0	0	0	0	0	0	0
Inmuebles	20.142.750.513	211.428.944	0	635.124.402	20.989.303.859	0	0	0	0	0	0	20.989.303.859
Otros Bienes	11	0	0	0	11	11	20	0	0	0	11	0
Mejoras en Prop.de Terceros	83.729.969	0	0	2.115.018	85.844.987	16.745.999	0	13.088.250	0	0	29.834.249	56.010.738
TOTALES 30/09/2015	45.989.963.756	1.195.863.163	30.027.509	1.137.481.911	48.293.281.321	9.965.200.943		825.878.863	30.027.509	0	10.761.062.287	37.532.229.034
TOTALES 30/09/2014	42.791.241.414	110.884.604	41.232.580	949.765.221	43.810.658.659	9.021.811.141		735.207.075	41.232.580	0	9.715.785.636	34.094.873.023

Las notas que se acompañan forman parte integrante de estos estados financieros.

Lic. Diego Bareiro
Contador


Lic. Jorge Soto
Síndico

Sr. Emig. Siemert
Presidente

CONAUDIT

C. Carlos Leguizamón
(*) Auditor

(*) Firmado a los efectos de su identificación con nuestro dictamen de fecha 21/10/2015




BALANCE GENERAL AL 30 DE SETIEMBRE DE 2015 Y 2014
(Expresado en Guaraníes)


ACTIVOS INTANGIBLES

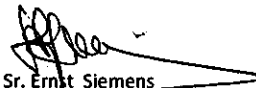
ANEXO B



CUENTAS	VALORES DE ORIGEN				AMORTIZACIONES				NETO RESULTANTE
	AL INICIO DEL PERIODO	AUMENTO	DISMINUCION	AL CIERRE DEL PERIODO	ACUMULADAS AL INICIO PERIODO	DEL PERIODO	BAJAS	ACUM.AL CIERRE DEL PERIODO	
Software Informático	50.842.385	18.290.227		69.132.612	6.564.945	-	-	6.564.945	62.567.667
TOTALES 30.09.2015	50.842.385	18.290.227	-	69.132.612	6.564.945	-	-	6.564.945	62.567.667
TOTALES 30.09.2014	9.564.945	41.277.440	-	50.842.385	5.564.945	-	-	5.564.945	45.277.440

Las notas que se acompañan forman parte integrante de estos estados financieros.

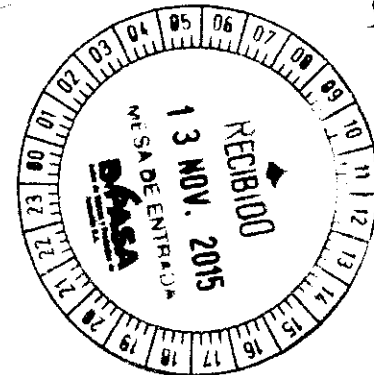

 Lic. Diego Bareiro
 Contador


 Lic. Jorge Soto
 Síndico


 Sr. Ernst Siemens
 Presidente



 Lic. Carlos Leguizamón
 (*) Auditor

(*) Firmado a los efectos de su identificación con nuestro dictamen de fecha 21/10/2015



BALANCE GENERAL AL 30 DE SETIEMBRE DE 2015 Y 2014
(Expresado en Guaraníes)

INVERSIONES, ACCIONES, DEBENTURES Y OTROS TITULOS EMITIDOS EN SERIE
PARTICIPACION EN OTRAS SOCIEDADES

ANEXO C

DENOMINACION Y CARACTERISTICA DE LOS VALORES EMISOR	CLASE	VALOR NOMINAL UNITARIO	CANTIDAD	VALOR NOMINAL TOTAL	VALOR PATRIMONIAL PROPORC.	VALOR DE LIBROS	VALOR DE COTIZACION	INFORMACION SOBRE EL EMISOR				
								% DE PARTICIPAC.	ACTIVIDAD PRINCIPAL	CAPITAL	S/ULTIMO BALANCE	
											RESULTADO	PATRIMONIO NETO
INVERSIONES TEMPORARIAS (DETALLAR)				(NO APLICABLE)								
TOTAL 30.09.2015												
TOTAL 30.09.2014												

Las notas que se acompañan forman parte integrante de estos estados financieros.

Lic. Diego Bareiro
Contador

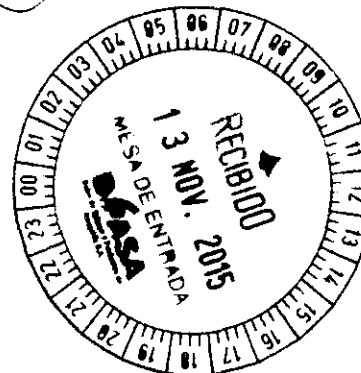
Lic. Jorge Soto
Auditor

Sr. Ernst Siemens
Presidente

CONAUDIT
Contadores & Auditores Asociados
A member of PricewaterhouseCoopers

Carlos Leguizamón
(* Auditor)

(*) Firmado a los efectos de su identificación con nuestro dictamen de fecha 21/10/2015



BALANCE GENERAL AL 30 DE SETIEMBRE DE 2015 Y 2014
(Expresado en Guaraníes)

OTRAS INVERSIONES

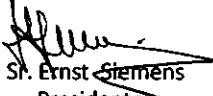
ANEXO D


CUENTAS	VALOR DE COSTO	AMORTIZAC.	VALOR DE COTIZACION	VALOR REGISTRADO 30.09.2015	VALOR REGISTRADO 30.09.2014
INVERSIONES CORRIENTES (DETALLAR)					
SUBTOTAL		(NO APLICABLE)			
INVERSIONES NO CORRIENTES (DETALLAR)					
SUBTOTAL					
TOTALES					


Las notas que se acompañan forman parte integrante de estos estados financieros.


Lic. Diego Bareiro
Contador


Lic. Jorge Soto
Síndico


Sr. Ernst Siemens
Presidente

CONAUDIT
Contadores & Auditores Asociados
A member of KPMG International

Lic. Carlos Leguizamón
(* Auditor)



(* Firmado a los efectos de su identificación con nuestro dictamen de fecha 21/10/2015

BALANCE GENERAL AL 30 DE SETIEMBRE DE 2015 Y 2014
(Expresado en Guaraníes)

PREVISIONES

ANEXO E

RUBROS	SALDOS AL INICIO DEL PERIODO	AUMENTOS	DISMINUCIONES	SALDOS AL 30.09.2015	SALDOS AL 30.09.2014
DEDUCIDAS DEL ACTIVO					
Para Cuentas Incobrables (Nota 5)	286.217.479	-	-	286.217.479	300.244.428
Fondo de Obsolescencia (Nota 7)	815.068.362	-	-	815.068.362	815.068.362
TOTAL	1.101.285.841	-	-	1.101.285.841	1.115.312.790
INCLUIDAS EN EL PASIVO	-	-	-	-	-
TOTAL	-	-	-	-	-


Las notas que se acompañan forman parte integrante de estos estados financieros.


Lic. Diego Bareiro
Contador



Lic. Jorge Soto
Síndico


Sr. Ernst Siemens
Presidente

CONAUDIT
Contadores & Auditores Asociados
A member of Kreston


Lic. Carlos Leguizamón
(*) Auditor

(*) Firmado a los efectos de su identificación con nuestro dictamen de fecha 21/10/2015



BALANCE GENERAL AL 30 DE SETIEMBRE DE 2015 Y 2014
(Expresado en Guaraníes)

**COSTO DE MERCADERIAS O PRODUCTOS VENDIDOS O
SERVICIOS PRESTADOS**

ANEXO F

DETALLE	PERIODO AL 30.09.2015		PERIODO AL 30.09.2014	
I. COSTO DE MERCADERIAS O PRODUCTOS VENDIDOS				
Existencias al Comienzo del Ejercicio	48.319.976.021		44.237.491.688	
Mercaderías de reventa		48.319.976.021		44.237.491.688
Compras y Costos de Producción del Ejercicio				
a) Compras	110.368.018.556	110.368.018.556	107.094.097.455	107.094.097.455
Existencia al cierre del Ejercicio				
Mercaderías de reventa	50.329.944.984	50.329.944.984	43.570.505.830	43.570.505.830
II. COSTO DE SERVICIOS PRESTADOS				
COSTO DE MERCADERIAS O PRODUCTOS VENDIDOS Y SERVICIOS PRESTADOS		108.358.049.593		107.761.083.313

Las notas que se acompañan forman parte integrante de estos estados financieros

Lic. Diego Bareiro
Contador


Lic. Jorge Soto
Síndico

Sr. Ernst Siemens
Presidente

CONAUDIT
Contadores & Auditores Asociados
A member of PwC Global Network

Lic. Carlos Leguizamón
(* Auditor)

(* Firmado a los efectos de su identificación con nuestro dictamen de fecha 21/10/2015



BALANCE GENERAL AL 30 DE SETIEMBRE DE 2015 Y 2014
 (Expresado en Guaraníes y Moneda Extranjera)

ACTIVOS Y PASIVOS EN MONEDA EXTRANJERA

ANEXO G

DETALLE	MONEDA EXTRANJERA			MONEDA LOCAL	
	CLASE	MONTO	CAMBIO VIGENTE	AL 30/09/2015	AL 30/09/2014
ACTIVO					
ACTIVOS CORRIENTES					
Caja M/E	US\$	38.461,24	5.631	216.575.242	74.370.004
Banco Sudameris M/E	US\$	6.137,09	5.631	34.557.954	51.080.508
Itaú M/E	US\$	55.089,06	5.631	310.206.497	81.360.451
Regional M/E	US\$	27.492,67	5.631	154.811.225	288.527.902
Bancop M/E	US\$	2.989,85	5.631	16.835.845	41.673.878
Banco Continental M/E	US\$	5.512,78	5.631	31.042.464	0
Valores a Vencer M/E	US\$	178.646,74	5.631	1.005.959.793	1.298.279.278
SUBTOTALES	US\$	314.329,43		1.769.989.020	1.835.292.021
TOTALES	US\$	314.329,43		1.769.989.020	1.835.292.021
PASIVOS CORRIENTES					
Proveedores del Exterior	US\$	3.644.866,41	5.641	20.560.691.419	21.403.878.904
Proveedores Locales M/E	US\$	14.931,42	5.641	84.228.140	90.305.262
Fletes a Pagar M/E	US\$	78.673,49	5.641	443.797.157	185.584.935
Cuentas a Pagar M/E	US\$	53.024,91	5.641	299.113.517	200.788.274
Proveedores del Exterior	EUR	32.559,70	6.308	205.386.588	206.601.667
SUBTOTALES	US\$	3.791.496,23		21.387.830.233	21.880.557.375
SUBTOTALES	EUR	32.559,70		205.386.588	206.601.667
PASIVOS NO CORRIENTES					
Bonos a Pagar LP	US\$	0	0	0	0
Intereses Bonos a Pagar LP	US\$	0	0	0	0
SUBTOTALES	US\$	0	0	0	0
TOTALES	US\$	3.791.496,23		21.387.830.233	21.880.557.375
TOTALES	EUR	32.559,70		205.386.588	206.601.667

Las notas que se acompañan forman parte integrante de estos estados financieros.

Lic. Diego Bareiro
Contador

Lic. Jorge Soto
Síndico

Sr. Ernst Siemens
Presidente

Dr. Carlos Leguizamón
(*). Auditor

(*). Firmado a los efectos de su identificación con nuestro dictamen de fecha 21/10/2015



BALANCE GENERAL AL 30 DE SETIEMBRE DE 2015 Y 2014
(Expresado en Guaraníes)

INFORMACION REQUERIDA SOBRE COSTOS Y GASTOS

RUBROS	GASTOS DE :					TOTAL	
	COSTO DE BIENES CAMBIO	ADMINISTRACIÓN / INFORMÁTICA	COMERCIALIZACION	ALMACENAMIENTO/ DISTRIBUCION	FINANCIEROS Y OTROS	30/09/2015	30/09/2014
Remuneraciones de administradores, directores, síndicos y consejo de vigilancia	0	1.453.800.000	967.980.000	0	0	2.421.780.000	2.040.773.334
Honorarios y remuneraciones por servicios	0	105.955.699	22.335.455	9.122.500	0	137.413.654	248.323.347
Salarios, Sueldos y Jornales	0	1.514.165.631	2.559.529.642	2.134.894.282	0	6.208.589.555	5.800.153.676
Contribuciones sociales	0	213.698.100	359.148.752	317.872.571	0	890.719.423	847.127.962
Comisiones Pagadas	0	0	2.708.778.307	0	0	2.708.778.307	2.643.790.252
Alquileres Pagados	0	78.794	336.339.300	0	0	336.418.094	284.036.354
Gastos de publicidad y propaganda	0	0	279.860.297	0	0	279.860.297	350.931.117
Impuestos, Tasas y contribuciones	0	225.932.678	0	17.695.383	0	243.628.061	195.181.786
Servicios Básicos	0	58.597.065	84.474.995	31.130.581	0	174.202.641	186.475.589
Egresos no Operativos	0	102.229.128	0	0	1.450.469.996	1.552.699.124	1.265.790.114
Depreciación de propiedades, plantas y equipos	0	285.194.160	120.811.419	419.873.274	0	825.878.853	735.207.075
Intereses, Comisiones y Gastos Bancarios	0	0	0	0	217.545.624	217.545.624	222.316.691
Intereses Devengados sobre Bonos	0	0	0	0	325.178.082	325.178.082	835.438.354
Intereses Pagados Accionistas	0	0	0	0	278.301.372	278.301.372	169.808.220
Diferencia de Cambio	0	0	0	0	5.024.493.505	5.024.493.505	2.484.306.843
Otros Gastos	0	754.524.824	559.591.388	1.923.536.921	0	3.237.653.133	2.954.826.627
Costo de Ventas de Mercaderías	108.358.049.593	0	0	0	0	108.358.049.593	107.761.083.313
TOTALES 30/09/2015	108.358.049.593	4.714.176.079	7.996.849.555	4.854.125.512	7.295.989.579	133.221.189.318	0
TOTALES 30/09/2014	107.761.083.313	4.035.371.696	7.595.087.086	4.747.828.457	4.886.200.102	0	129.025.570.654

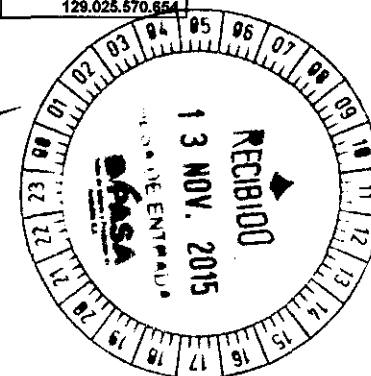
Las notas que se acompañan forman parte integrante de estos estados financieros.

Lic. Diego Bareiro
Contador

Lic. Jorge Soto
Síndico

Sr. Ernst Siemens
Presidente

CONAUDIT
Contadores & Auditores Asociados
Lic. Carlos Leguizamón
(*) Auditor




(*) Firmado a los efectos de su identificación con nuestro dictamen de fecha 21/10/2015


BALANCE GENERAL AL 30 DE SETIEMBRE DE 2015 Y 2014
DATOS ESTADISTICOS
ANEXO I

INDICADORES OPERATIVOS	ACUMULADO AL FIN DEL PERIODO	
	30.09.2015	30.09.2014
Volumen de Ventas (en Guaraníes)	140.384.632.390	135.970.063.935
Cantidad de Empleados y Obreros	159	158
Consumo de Energía (en Guaraníes)	103.107.277	97.475.982

Las notas que se acompañan forman parte integrante de estos estados financieros.


 Lic. Diego Bareiro
 Contador



 Lic. Jorge Soto
 Síndico


 Sr. Ernst Siemens
 Presidente

CONAUDIT
 Contadores & Auditores Asociados
 A member of KPMG International


 Lic. Carlos Leguizamón
 (*) Auditor

(*) Firmado a los efectos de su identificación con nuestro dictamen de fecha 21/10/2015



BALANCE GENERAL AL 30 DE SETIEMBRE DE 2015 Y 2014
(Expresado en Guaraníes)

INDICES ECONOMICOS - FINANCIEROS

ANEXO J

INDICADORES OPERATIVOS	ACUMULADO AL FIN DEL PERIODO	
	30.09.15	30.09.14
LIQUIDEZ (1)	2,71%	2,35%
ENDEUDAMIENTO (2)	0,35%	0,45%
RENTABILIDAD (3)	0,14%	0,15%

1) <u>Activo Corriente</u>	<u>90.909.412.816</u>	2,71%	<u>81.769.447.041</u>	2,35%
<u>Pasivo Corriente</u>	<u>33.594.001.568</u>		<u>34.798.869.628</u>	
2) <u>Total del Pasivo</u>	<u>33.594.001.568</u>	0,35%	<u>35.802.075.109</u>	0,45%
<u>Patrimonio Neto</u>	<u>94.910.207.949</u>		<u>80.107.522.395</u>	
3) <u>Resultado antes del Impuesto a la Renta</u>	<u>11.541.521.844</u>	0,14%	<u>10.482.219.589</u>	0,15%
<u>Patrimonio Neto Excluido el Resultado del Ejerc.</u>	<u>85.071.924.314</u>		<u>71.148.920.560</u>	

Las notas que se acompañan forman parte integrante de estos estados financieros.

Lic. Diego Bareiro
Contador

Lic. Jorge Soto
Síndico

Sr. Ernst Siemens
Presidente

CONAUDIT
Lc. Carlos Leguizamón
(* Auditor)

(* Firmado a los efectos de su identificación con nuestro dictamen de fecha 21/10/15



INFORME DEL SÍNDICO CORRESPONDIENTE AL EJERCICIO CERRADO AL 30 DE SETIEMBRE DE 2015


Asunción, 30 de Octubre 2015

Señores accionistas de
ATLANTIC S.A.E.

En mi carácter de Síndico Titular de "ATLANTIC S.A.E.", de acuerdo con lo dispuesto en el artículo 1.124° del Código Civil, he efectuado una revisión limitada de los documentos detallados en el párrafo I siguiente. Los documentos citados son responsabilidad del Directorio de la Sociedad. Mi responsabilidad es informar sobre dichos documentos basados en el trabajo que se menciona en el párrafo II.

I. Documentos objeto de la revisión limitada

- a) Estado de Situación Patrimonial al 30 de setiembre de 2015.
- b) Estado de Resultados por el período: 01 de julio al 30 de setiembre de 2015.
- c) Estado de Evolución del Patrimonio Neto por el período: 01 de julio al 30 de setiembre de 2015.
- d) Estado de Flujo de Efectivo por el período finalizado al 30 de setiembre de 2015.



II. Alcance de la revisión limitada

Mi examen fue realizado de acuerdo con las normas de sindicatura vigentes. Dichas normas requieren que la revisión de los documentos detallados en el párrafo I se efectúe de acuerdo con las normas de Auditoría vigentes para la revisión limitada de estados contables correspondiente al cierre del ejercicio e incluya la verificación de la congruencia de los documentos revisados con la información sobre las decisiones societarias expuestas en actas, y la adecuación de dichas decisiones a la Ley y a los estatutos en lo relativo a sus aspectos formales y documentales.

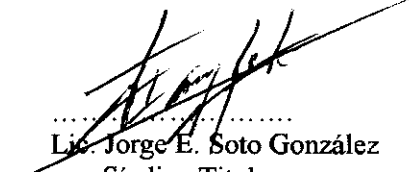
Para realizar mi tarea profesional sobre los documentos detallados en el párrafo I, he revisado el trabajo realizado por la auditoría externa quien emitió su informe de fecha 21 de octubre de 2015 de acuerdo con las normas de auditoría vigentes para la revisión limitada de estados contables correspondiente al cierre del ejercicio. Dicha revisión incluyó la verificación de la planificación del trabajo, de la naturaleza, alcance y oportunidad de los procedimientos aplicados y de los resultados de la revisión limitada efectuada por dicha auditoría. Una revisión limitada consiste principalmente en aplicar procedimientos analíticos a la información contable y en realizar indagaciones a los responsables en cuestiones contables y financieras. El alcance de esta revisión es sustancialmente menor al de una auditoría de estados contables, cuyo objetivo es la emisión de una opinión sobre los estados contables tomados en conjunto. Por lo tanto, no expreso tal opinión.

Dado que no es responsabilidad del síndico efectuar un control de gestión, la revisión no se extendió a los criterios y decisiones empresariales de las diversas áreas de la Sociedad, cuestiones que son de responsabilidad exclusiva del Directorio

III. Conclusión

Basado en mi revisión con el alcance descrito en el párrafo II, no he tomado conocimiento de ninguna modificación importante que deba hacerse a los estados contables adjuntos, para que los mismos estén presentados de conformidad con las normas contables y profesionales.

Adicionalmente, informo que los estados contables adjuntos surgen de registro contables llevados, en sus aspectos formales, de conformidad con las disposiciones legales vigentes.


.....
Lic. Jorge E. Soto González
Síndico Titular



ACTA No 243

Lugar y fecha: Asunción, 11 de Noviembre de 2015

Hora : 15:30 horas


Asistentes: Directores Titulares del Grupo "A", señores Ernst Helmut Siemens y Eldon Unruh. Directores Titulares del Grupo "B", señores Carlos Teodoro Walde y Roland Walde. Contador de la firma Lic. Diego Bareiro y el Síndico Titular Lic. Jorge Soto.

Orden del Día: Presentación del Informe del Departamento de Contabilidad correspondiente al tercer trimestre de 2.015, para su análisis a los efectos de presentar el Informe Trimestral a la Comisión Nacional de Valores y a la Bolsa de Valores y Productos de Asunción.
Los mismos han sido debidamente analizados por el Síndico, quien presenta a los miembros del Directorio su informe correspondiente.


Resolución: Se decide por unanimidad aprobar el informe presentado.

Cierre de la reunión: 16:30 horas.


Firmantes:



Ernst Helmut Siemens
Presidente




Roland Walde
Director Grupo B



Carlos T. Walde
Vice Presidente



Eldon Unruh
Director Grupo A



Lic. Diego Bareiro
Contador



Lic. Jorge Soto
Síndico