


**BALANCE GENERAL AL 31 DE DICIEMBRE DE 2015 Y 2014**  
 (Expresado en Guaraníes)

ACTIVO	NOTAS	31.12.2015	31.12.2014	PASIVO	NOTAS	31/12/2015	31/12/2014
<b>ACTIVO CORRIENTE</b>				<b>PASIVO CORRIENTE</b>			
Disponibilidades		3.142.363,295	3.542.831,693	Deudas Financieras	9	15.798.340,966	13.163.206,566
Créditos por Ventas	4	28.915.901,122	28.335.530,459	Deudas Comerciales	10	22.572.131,307	21.199.319,864
Otros Créditos	5	86.484,287	953.918,184	Deudas Sociales e Impositivas	11	268.283,036	449.394,641
Bienes de Cambio	6	57.159.648,559	51.388.846,325	Otros Pasivos	12	2.152.713,067	2.347.066,854
Gastos Pagados por Anticipado	7	856.710,586	285.464,275				
	8						
<b>Total del Activo Corriente</b>		<b>90.161.107,849</b>	<b>84.506.590,936</b>	<b>Total del Pasivo Corriente</b>		<b>40.791.468,376</b>	<b>37.158.987,925</b>
<b>ACTIVO NO CORRIENTE</b>				<b>PASIVO NO CORRIENTE</b>			
Propiedades, Planta y Equipo	3.c y Anexo A	37.449.636,866	36.024.762,813	Deudas Financieras	9	5.500.000,000	0
Cargos Diferidos	Anexo B	57.111,944	44.277,440				
				<b>Total Pasivo</b>		<b>46.291.468,376</b>	<b>37.158.987,925</b>
<b>Total del Activo no Corriente</b>		<b>37.506.748,810</b>	<b>36.069.040,253</b>	<b>Patrimonio Neto</b>		<b>81.376.388,283</b>	<b>83.416.643,264</b>
<b>TOTAL ACTIVO</b>		<b>127.667.856.659</b>	<b>120.575.631.189</b>	<b>TOTAL PASIVO Y PATRIMONIO NETO</b>		<b>127.667.856.659</b>	<b>120.575.631.189</b>


Las notas y anexos que se acompañan forman parte integrante de estos estados financieros.

  
 Lic. Diego Lareiro  
 Contador

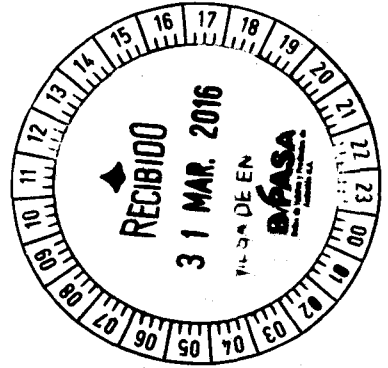
  
 Sr. Carlos T. Walde  
 Vice Presidente

**CONAUDIT**  
 Contadores Públicos y Auditores

Reg. S.C.F. 98 N.º 10087  
 S.S. C.A.V. 45.006  
 Reg. E.C.R. 55 N.º 10087  
 Inscripción N.º 10087  
 Montevideo, Uruguay, 17

  
 Dr. Carlos Leguizamón  
 (\*) Auditor

(\*) Firmado a los efectos de su identificación con nuestro dictamen de fecha 28/03/2016



**ESTADO DE RESULTADOS**  
**POR LOS EJERCICIOS COMPRENDIDOS ENTRE EL 01 DE ENERO Y 31 DE DICIEMBRE 2015 Y 2014**  
 (Expresado en Guaraníes)

	NOTAS	Ejercicio Finalizado al	
		31.12.2015	31.12.2014
Ventas Netas	13	186.087.833.396	184.503.412.449
Costo de las Mercaderías Vendidas	Anexo F	- 143.731.316.102	- 145.502.244.927
<b>Resultado Neto</b>		<b>42.356.517.294</b>	<b>39.001.167.522</b>
Otros Ingresos	14	4.952.621.802	4.187.650.411
Gastos de Comercialización	Anexo H	- 10.742.897.889	- 10.276.383.691
Gastos de Administración e Informática	Anexo H	- 7.740.610.120	- 6.192.267.234
Gastos de Almacenamiento y Distribución	Anexo H	- 6.622.664.679	- 6.360.784.390
Gastos Financieros y Otros	15 y Anexo H	- 9.228.821.522	- 6.716.943.791
<b>Ganancia ordinaria</b>		<b>12.974.144.886</b>	<b>13.642.438.827</b>
Impuesto a la Renta		- 1.387.718.532	- 1.376.835.316
Reserva		- 579.321.318	- 613.280.176
<b>Ganancia del Período</b>		<b>11.007.105.036</b>	<b>11.652.323.335</b>

Las notas y anexos que se acompañan forman parte integrante de estos estados financieros.

Lic. Diego Bareiro  
 Contador


Lic. Jorge Soto  
 Síndico

Sr. Carlos T. Waide  
 Vice Presidente

Dr. Carlos Leguizamón  
 (\*) Auditor

**CONAUDIT**  
 Contadores & Auditores Asociados  
 A member of KPMG International  
 Reg. B.C.P. SIS Nº 302001  
 Reg. B.C.P. SIS PP-SS. SG. Nº 77709  
 Reg. C.N.V. AE 020  
 Inscripción Nº 062010  
 Reg. SET 6996079  
 Matriculada de la Base CCP - PT

(\*) Firmado a los efectos de su identificación con nuestro dictamen de fecha 28/03/2016







## Notas a los Estados Financieros

Al 31 de Diciembre de 2015 y 2014

### NOTA 1. EL ENTE

La empresa fue constituida el 15 de marzo de 1973 bajo la forma jurídica de **Sociedad de Responsabilidad Limitada** según Escritura Pública N° 2 e inscrita en el Registro Público de Comercio en el Libro Seccional respectivo y bajo el Número 230, al folio N° 309 y siguiente de fecha 26 de abril de 1973. La sociedad se halla regida por las disposiciones de sus Estatutos, las normas legales y reglamentarias relativas a la Sociedad y al Código Civil.

El 5 de agosto de 1994 fue transformada en Sociedad Anónima, por Escritura Pública N° 126, inscrita en el Registro Público de Comercio el día 3 de marzo de 1995, anotada bajo el N° 286, serie D, folio 2507 y siguientes.

El 29 de noviembre de 1995 para dar cumplimiento a las disposiciones de la Comisión Nacional de Valores y la Ley N° 548/95, la entidad se transforma en una Sociedad Anónima Emisora de Capital Abierto.

En fecha 11 de agosto de 2014 se modifican los Estatutos Sociales de la entidad, en la que es transformada de Sociedad Anónima Emisora de Capital Abierto (S.A.E.C.A) a Sociedad Anónima Emisora (S.A.E.), según Escritura Pública N° 159, inscrita en el Registro Público de Comercio el 29 de agosto de 2014, inscripto bajo el N° 1093, serie B, folio 12707 y siguientes.

La Sociedad tiene por objeto principal la exportación e importación de mercaderías, por cuenta propia, o de terceros y su distribución y venta al por mayor y menor en locales propios y/o arrendados.

También puede realizar las siguientes operaciones, entre otras, tales como:

Representaciones, comisiones, consignaciones, compra venta de bienes muebles, inmuebles, rodados, semovientes y cualquier otro, y constituir sobre los mismos toda clase de derechos reales.

Celebrar contratos de locación de servicios de obras o de cosas.

Otorgar préstamos y contraer empréstitos, con o sin garantía ya sea de particulares, bancos oficiales, mixtos o privados, nacionales o extranjeros, o de cualesquiera instituciones de crédito en el país o fuera de él.



Lic. Diego Bareiro  
Contador

Lic. Jorge Soto  
Síndico

Sr. Carlos T. Walde  
Vice Presidente

**CONAUDIT**  
Contadores & Auditores Asociados  
A member of Kreston International  
Dr. Carlos Leguizamón G. (\*)  
Auditoría Externa

(\*) Firmado a los efectos de su identificación con nuestro Dictamen de fecha 28/03/2016

## Notas a los Estados Financieros

Al 31 de Diciembre de 2015 y 2014

- Constituir, aceptar, o cancelar garantías hipotecaria, prendarias, o de cualquier otra naturaleza.
- Contraer obligaciones.
- Formar sociedades subsidiarias, efectuar fusiones, combinaciones u otra de intereses con otras personas o sociedades en el país o fuera de él.
- Celebrar contrato de transporte, acarreo o fletamento.
- Realizar cuantas operaciones civiles, comerciales, industriales o financieras que tiendan a fomentar su objeto y sean consideradas convenientes a los intereses sociales en el país o en el extranjero.

### NOTA 2. EJERCICIO FISCAL

El ejercicio económico y fiscal conforme a la Escritura de Constitución cierra el 31 de diciembre de cada año, por lo tanto los estados financieros abarcarán el periodo comprendido entre el 01 de enero al 31 de diciembre de cada año civil. Debido a que la sociedad inició sus actividades el 15 de marzo de 1.973, el presente periodo fiscal corresponde al cuadragésimo segundo año.

### NOTA 3. PRINCIPALES POLÍTICAS DE CONTABILIDAD

Para la preparación y presentación de los estados financieros, la Sociedad adopta las siguientes principales políticas de contabilidad, siguiendo los lineamientos generales de las prácticas contables usuales en el país:

#### a) Base de presentación de los Estados Financieros

Los estados financieros se presentan al cierre del periodo al 31 de Diciembre de 2015, comparativos con cifras de igual fecha del ejercicio anterior.

#### b) Efecto de la inflación sobre los Estados Financieros

Los estados financieros han sido preparados en base a cifras históricas, no reconocen en forma integral los efectos de la inflación en la situación patrimonial y financiera de la sociedad al 31 de Diciembre 2015 y 2014, ni el resultado de sus operaciones debido a que los ajustes por la variación monetaria no constituyen todavía una práctica contable aceptada en el Paraguay. El revalúo de sus bienes de uso constituye un reconocimiento parcial de los efectos de la pérdida del poder adquisitivo de la moneda, según procedimientos descritos a continuación; igualmente constituye una excepción el tratamiento contable de la conversión de moneda extranjera descrito en d) de esta misma nota.



Lic. Diego Bareiro  
Contador

Lic. Jorge Soto  
Abogado

Sr. Carlos T. Walde  
Vice Presidente

**CONAUDIT**  
Contadores & Auditores Asociados  
A member of Kreston International  
Dr. Carlos Leguizamón G. (C)  
Auditoría Externa

(\*) Firmado a los efectos de su identificación con nuestro Dictamen de fecha 28/03/2016

## Notas a los Estados Financieros

Al 31 de Diciembre de 2015 y 2014

### c) Valuación de Propiedades, Planta y Equipos

Los bienes de uso al cierre del periodo se hallan valuados a sus costos de adquisición, revaluados al 31 de Diciembre de 2015 y 2014. Las depreciaciones son calculadas sobre los montos revaluados y computadas mediante cargos periódicos a resultados, suficientes para recuperar el valor de los activos sobre la base del sistema lineal, en los años estimados de vida útil.

### d) Moneda Extranjera

Los activos y pasivos en moneda extranjera fueron valuados a los tipos de cambio vigentes a la fecha de cierre del balance general. Para el 31 de Diciembre de 2015 fue establecido el tipo de cambio de G. 5.800 para activos y de G. 5.814 para pasivos por cada dólar estadounidense. Al mismo corte fue establecido el tipo de cambio de G. 6.329 para activos y de G. 6.345 para pasivos por cada moneda europea (€ euro). Las diferencias de cambio resultantes son reconocidas como resultados.

### e) Previsión para cuentas dudosas

La Sociedad realiza la previsión para malos créditos aplicando el 1% sobre el total de las "Cuentas por Cobrar" al cierre de cada ejercicio.

### f) Reconocimiento de Ingresos y Egresos

Los ingresos y egresos son reconocidos de acuerdo con el criterio contable de devengado. Bajo tal criterio, los efectos de las transacciones y otros eventos son reconocidos cuando ocurren y no cuando el efectivo es recibido o pagado.



Lic. Diego Bareiro  
Contador

Lic. Jorge Soto  
Síndico

Sr. Carlos T. Walde  
Vice Presidente

**CONAUDIT**


Contadores & Auditores Asociados  
A member of Kreston International

Sr. Carlos Leguizamón C. (T)  
Auditoría Externa

(\*) Firmado a los efectos de su identificación con nuestro Dictamen de fecha 28/03/2016

## Notas a los Estados Financieros

Al 31 de Diciembre de 2015 y 2014



### NOTA 4. DISPONIBILIDADES

El saldo de este rubro está compuesto por fondos disponibles en poder de la entidad y en bancos de plaza, cuentas corrientes y de ahorro en guaraníes y dólares norteamericanos. Su composición es como sigue:

Cuenta	Saldo expresado en Guaraníes al:	
	31/12/2015	31/12/2014
<b>Efectivo</b>		
Caja M/E a Depositar- Efectivo	65.899.600	92.600
Caja M/E a Depositar- Cheque	0	2.838.190
Recaudaciones a Depositar	278.375.400	591.460.971
<b>Total Efectivo</b>	<b>344.275.000</b>	<b>594.391.761</b>
<b>Fondo Fijo</b>		
Tesorería	30.000.000	20.000.000
Caja Recepción	6.860.520	13.443.314
Caja Mostrador	2.900.000	2.600.000
<b>Total Fondo Fijo</b>	<b>39.760.520</b>	<b>36.043.314</b>
<b>Banco</b>		
Banco Nacional de Fomento	1.882.430	16.981.196
Banco Sudameris M/E	35.595.122	28.414.727
Banco Sudameris	8.184.183	7.981.183
Itau M/E	715.456.970	33.603.521
Itaú	256.761.254	170.499.122
Banco Regional M/E	588.703.944	1.522.294.134
Banco Regional Gs.	0	1.011.245.599
Banco BBVA	0	9.678.463
Banco Visión Gs.	71.924.470	83.673.908
Bancop Gs.	5.606.589	5.746.589
Bancop M/E	17.341.130	13.843.006
Banco Continental	957.582.991	8.435.170
Banco Continental M/E	99.288.692	0
<b>Total Banco</b>	<b>2.758.327.775</b>	<b>2.912.396.618</b>
<b>TOTAL DISPONIBLE</b>	<b>3.142.363.295</b>	<b>3.542.831.693</b>

Lic. Diego Bareiro  
Contador

Lic. Jorge Soto  
Síndico

Sr. Carlos T. Waide  
Vice Presidente

**CONAUDIT**  
Contadores & Auditores Asociados  
A member of Kreston International  
Dr. Carlos Leguizamón G. (P)  
Auditoría Externa

(\*) Firmado a los efectos de su identificación con nuestro Dictamen de fecha 28/03/2016





## Notas a los Estados Financieros

Al 31 de Diciembre de 2015 y 2014

### NOTA 5. CREDITOS POR VENTAS

En este rubro se registran las obligaciones de los Clientes Locales, Deudores Varios y otros. La cuenta Valores a Vencer son cheques adelantados de los clientes. El rubro al cierre del periodo al 31/12/15 y 31/12/14 se compone de la siguiente manera:

Cuenta	Saldo Expresado en Guaraníes al:	
	31/12/2015	31/12/2014
Cientes	20.037.635.512	18.666.185.272
Deudores Gestión Judicial	377.088.571	362.302.299
Cheques Devueltos	427.927.194	381.407.336
Valores a Vencer	7.840.897.158	7.639.624.450
Deudores Varios	146.669.765	217.538.686
Valores a Realizar	20.827.889	3.971.615
Valores a vencer en M/E	356.934.842	1.350.718.280
(-) Previsión p/ Cuentas Incobrables	-292.079.809	-286.217.479
<b>TOTALES</b>	<b>28.915.901.122</b>	<b>28.335.530.459</b>

### NOTA 6. OTROS CREDITOS

En este rubro se registran los adelantos y préstamos a empleados, y otros créditos, los que se exponen a continuación:

Cuenta	Saldo Expresado en Guaraníes al:	
	31/12/2015	31/12/2014
Préstamo al Personal	0	65.773.977
IVA – Crédito Fiscal (DIR)	68.093.767	553.530.329
Garantía s/ Sucursal Mariano R. Alonso	17.047.620	17.047.620
Anticipo a Proveedores	0	233.949.692
Anticipo Proveedores del Exterior	1.342.900	80.730.116
Viáticos a Rendir	0	2.886.450
<b>TOTALES</b>	<b>86.484.287</b>	<b>953.918.184</b>

Lic. Diego Bareiro  
Contador

Lic. Jorge Soto  
Síndico


Sr. Carlos T. Walde  
Vice Presidente

**CONAUDIT**  
Contadores & Auditores Asociados  
A member of Kreston International  
Dr. Carlos Leguizamón G. (1)  
Auditoría Externa

(\*) Firmado a los efectos de su identificación con nuestro Dictamen de fecha 28/03/2016

## Notas a los Estados Financieros

Al 31 de Diciembre de 2015 y 2014



### NOTA 7. BIENES DE CAMBIO

El saldo de este rubro corresponde a las mercaderías en existencia al cierre del periodo al 31 de Diciembre de 2015 y 2014, constituyéndose los fondos por obsolescencia al cierre de cada ejercicio. En la cuenta Importaciones en Curso se exponen los despachos pendientes. Los saldos del rubro se detallan a continuación:

Cuenta	Saldo Expresado en Guaraníes al:	
	31/12/2015	31/12/2014
Mercaderías Varias	52.645.196.899	47.504.907.659
Mercaderías Pendiente en Proceso	375.525.730	31.787.879
Fondo de Obsolescencia	-815.068.362	-815.068.362
Importaciones en Curso	4.953.994.292	4.667.219.149
<b>TOTALES</b>	<b>57.159.648.559</b>	<b>51.388.846.325</b>

### NOTA 8. GASTOS PAGADOS POR ANTICIPADO

En este rubro se consigna los gastos pagados por anticipado, tal como se expone a continuación:

Cuenta	Saldo Expresado en Guaraníes al:	
	31/12/2015	31/12/2014
Seguros a Vencer	84.854.396	77.852.451
Servicios Pagados por Adelantado	3.787.878	0
Impuestos a Vencer	8.752.985	8.752.975
Retención IVA Computable	739.315.327	178.858.849
Honorarios a Vencer	20.000.000	20.000.000
<b>TOTALES</b>	<b>856.710.586</b>	<b>285.464.275</b>

Lic. Diego Bareiro  
Contador

Lic. Jorge Soto  
Síndico

Sr. Carlos T. Walde  
Vice Presidente

**CONAUDIT**  
Contadores & Auditores Asociados  
A member of KPMG International  
Dr. Carlos Leguizamón G. (1)  
Auditoría Externa

(\*) Firmado a los efectos de su identificación con nuestro Dictamen de fecha 28/03/2016

## Notas a los Estados Financieros

Al 31 de Diciembre de 2015 y 2014

### NOTA 9. DEUDAS FINANCIERAS

Este rubro registra las obligaciones de la Sociedad en concepto de préstamos, sobregiros de cheques con bancos de plaza, préstamos de accionistas, bonos e intereses sobre bonos. La composición es la siguiente:

Cuenta	Saldo expresado en Guaraníes al:	
	31/12/2015	31/12/2014
Cheques Emitidos	268.203.980	1.641.384.644
Doc. A Pagar Bancos Gs.	0	3.000.000.000
Intereses a Vencer	0	-40.191.782
Intereses a Pagar a Bancos Gs.	0	44.383.562
Préstamos de Accionistas	10.000.000.000	3.000.000.000
Bonos a Pagar a CP-Gs.	5.500.000.000	5.500.000.000
Intereses Bonos a Pagar CP- Gs.	1.040.986.301	356.520.553
Intereses Bonos a Vencer CP- Gs.	-1.010.849.315	-338.890.411
<b>TOTAL CORRIENTE</b>	<b>15.798.340.966</b>	<b>13.163.206.566</b>
<b>NO CORRIENTE</b>		
Bonos a Pagar L.P.-Gs.	5.500.000.000	0
Intereses Bonos a Pagar L.P.-Gs.	328.116.438	0
Intereses Bonos a Vencer L.P.Gs.	- 328.116.438	0
<b>TOTAL NO CORRIENTE</b>	<b>5.500.000.000</b>	<b>0</b>
<b>TOTALES</b>	<b>21.298.340.966</b>	<b>13.163.206.566</b>



Lic. Diego Bareiro  
Contador


Lic. Jorge Soto  
Síndico

Sr. Carlos T. Walde  
Vice Presidente

**CONAUDIT**  
Contadores & Auditores Asociados  
A member of Kreston International  
Dr. Carlos Leguizamón G. (\*)  
Auditoría Externa

(\*) Firmado a los efectos de su identificación con nuestro Dictamen de fecha 28/03/2016

**Notas a los Estados Financieros**  
 Al 31 de Diciembre de 2015 y 2014



**NOTA 10. DEUDAS COMERCIALES**

Este rubro registra los compromisos pendientes de pago con proveedores de bienes y servicios. El saldo al 31 de Diciembre de 2015 y 2014, se compone de la siguiente forma:

Cuenta	Saldo expresado en Guaraníes al:	
	31/12/2015	31/12/2014
Proveedores del Exterior	21.817.661.865	20.450.693.803
Proveedores del Exterior Euro	194.681.858	183.419.959
Proveedores Locales Gs.	395.700.457	421.668.778
Proveedores Locales M/E	164.087.127	143.542.324
<b>TOTALES</b>	<b>22.572.131.307</b>	<b>21.199.324.864</b>

**NOTA 11. DEUDAS SOCIALES E IMPOSITIVAS**

Esta cuenta registra las provisiones para pagos de aportes sociales, impuestos y otras cuentas acreedoras. Al 31 de Diciembre de 2015 y 2014 se compone de la siguiente manera:

Cuenta	Saldo expresado en Guaraníes al:	
	31/12/2015	31/12/2014
Instituto de Previsión Social	149.540.487	139.147.152
Dirección Gral. de Grandes Contribuyentes	9.467.879	196.365.666
Retenciones a Pagar	109.274.670	113.881.823
<b>TOTALES</b>	<b>268.283.036</b>	<b>449.394.641</b>

Lic. Diego Bareiro  
 Contador

Jorge Soto  
 Síndico

Sr. Carlos T. Walde  
 Vice Presidente

**CONAUDIT**  
 Contadores & Auditores Asociados  
 A member of Kreston International  
 Dr. Carlos Leguizamón G. (\*)  
 Auditoría Externa

(\*) Firmado a los efectos de su identificación con nuestro Dictamen de fecha 28/03/2016



## Notas a los Estados Financieros

Al 31 de Diciembre de 2015 y 2014

### NOTA 12. OTROS PASIVOS

Este rubro registra otras obligaciones de la Sociedad, tal como se detalla a continuación:

Cuenta	Saldo expresado en Guaraníes al:	
	31/12/2015	31/12/2014
Fletes a Pagar	14.591.900	149.357.883
Fletes a Pagar M/E	400.651.461	273.432.822
Cuentas a Pagar	195.278.126	216.864.752
Cuentas a Pagar M/E	285.287.922	241.443.430
Sueldos a Pagar	12.703.048	10.812.333
Anticipo Dep. no Identificados	253.845.592	411.868.052
Comisiones a Pagar	826.087.038	892.013.141
Seguros a Pagar	108.973.336	116.979.688
Anticipos de Clientes	51.351.764	31.499.753
Gastos Télex a Pagar	3.942.880	2.795.000
<b>TOTALES</b>	<b>2.152.713.067</b>	<b>2.347.066.854</b>

### NOTA 13. VENTAS NETAS

Esta cuenta registra las ventas de mercaderías deducidas las devoluciones y los descuentos concedidos. Al 31 de Diciembre de 2015 y 2014 se encuentra conformada de la siguiente manera:

Cuenta	Saldo expresado en Guaraníes al:	
	31/12/2015	31/12/2014
Ventas Contado	23.446.114.285	19.034.866.497
Ventas Crédito	172.765.915.771	173.439.492.298
(-) Devolución de Mercaderías	-8.029.232.927	-5.886.533.895
(-) Créditos por Ventas (Cv)	-848.831.544	-456.719.557
(-) Descuentos Concedidos	-3.245.326.683	-2.855.945.021
Débitos por ventas (Dv)	980.651.478	328.658.813
Ventas Varias	1.044.940.450	904.248.620
(-) Devolución de ventas varias (Vx)	-26.397.434	-4.655.306
<b>TOTALES</b>	<b>186.087.833.396</b>	<b>184.503.412.449</b>

Lic. Diego Bareiro  
Contador

Lic. Jorge Soto  
Síndico

Sr. Carlos T. Walde  
Vice Presidente

**CONAUDIT**  
Contadores & Auditores Asociados  
A member of Kreston International  
Dr. Carlos Leguizamón G. (\*)  
Auditoría Externa

(\*) Firmado a los efectos de su identificación con nuestro Dictamen de fecha 28/03/2016

**Notas a los Estados Financieros**  
Al 31 de Diciembre de 2015 y 2014

**NOTA 14. OTROS INGRESOS**


Este rubro registra todos los otros ingresos operativos y no operativos. La composición es la siguiente:

Cuenta	Saldo expresado en Guaraníes al:	
	31/12/2015	31/12/2014
Intereses Bancarios	962.271	1.072.155
Diferencia de Cambio	3.580.861.809	2.968.209.867
Ingresos no Operativos	1.370.797.722	1.218.368.389
<b>TOTALES</b>	<b>4.952.621.802</b>	<b>4.187.650.411</b>

**NOTA 15. GASTOS FINANCIEROS Y OTROS**

Este rubro registra los pagos de intereses, comisiones bancarias, y otros gastos originados por las operaciones realizadas con bancos, asimismo registra la diferencia de cambio surgida por la actualización al tipo de cambio al cierre del ejercicio y algunos gastos relacionados a los bonos. La composición es la siguiente:

Cuenta	Saldo expresado en Guaraníes al:	
	31/12/2015	31/12/2014
Intereses ,Comisiones y Gastos Bancarios	249.161.485	292.222.059
Diferencia de Cambio	5.820.214.978	3.448.829.054
Intereses devengados s/ Bonos	583.753.425	1.027.986.301
Intereses Pagados a Accionistas	454.739.732	182.630.136
Egresos no Operativos	1.975.794.103	1.765.276.241
Relación con el Mercado	145.157.799	0
<b>TOTALES</b>	<b>9.228.821.522</b>	<b>6.716.943.791</b>



Lic. Diego Bareiro  
Contador

Lic. Jorge Soto  
Síndico

Sr. Carlos T. Walde  
Vice Presidente

**CONAUDIT**  
Contadores & Auditores Asociados  
A member of Kreston International  
Dr. Carlos Leguizamón G. (\*)  
Auditoría Externa

(\*) Firmado a los efectos de su identificación con nuestro Dictamen de fecha 28/03/2016

## Notas a los Estados Financieros

Al 31 de Diciembre de 2015 y 2014

### NOTA 16. ENTIDADES RELACIONADAS

La Sociedad se vincula a través de sus directivos con las siguientes empresas:  
**CHACOMER S.A.E.**

Nombre y Apellido	Cargo	Accionista	%	Participación en Atlantic	%
Roland Walde	Presidente	SI	22,11%	Director	11,53%
Ernesto Walde	Director	SI	22,11%	Director	11,53%
Horst Walde	Ninguno	SI	06,87%	Ninguno	3,60%
Thomas Walde	Director	SI	0,31%	Director Suplente	1,23%

### COMAGRO S.A.E.

Nombre y Apellido	Cargo	Accionista	%	Participación en Atlantic	%
Roland Walde	Director	SI	23,10%	Director	11,53%
Ernesto Walde	Director	SI	23,10%	Director	11,53%
Horst Walde	Ninguno	SI	07,20%	Ninguno	3,60%
Thomas Walde	Director	SI	00,50%	Director Suplente	1,23%

### ALAS S.A.

Nombre y Apellido	Cargo	Accionista	%	Participación en Atlantic	%
Ernest H. Siemens	Ninguno	SI	09,52%	Presidente	9,93 %
Roland Walde	Ninguno	SI	11,00%	Director	11,53%
Ernesto Walde	Ninguno	SI	11,00%	Director	11,53%
Horst Walde	Director	SI	03,42%	Ninguno	3,60%
Carlos Walde	Presidente	SI	10,92%	Vicepresidente	10,03%
Eidon Unruh	Vicepresiden	SI	09,50%	Director	9,97%
Norben Siemens	Ninguno	SI	09,50%	Director	9,97%



Lic. Diego Barreiro  
Contador

Lic. Jorge Soto  
Síndico

Sr. Carlos T. Walde  
Vice Presidente

**CONAUDIT**  
 Contadores & Auditores Asociados  
 A member of Kreston International  
 Dr. Carlos Leguizamón G. (\*)  
 Auditoría Externa

(\*) Firmado a los efectos de su identificación con nuestro Dictamen de fecha 28/03/2016

**BALANCE GENERAL AL 31 DE DICIEMBRE DE 2015 Y 2014**  
(Expresado en Guaraníes)


**PROPIEDADES, PLANTA Y EQUIPO**

ANEXO A

CUENTAS	VALORES DE ORIGEN				DEPRECIACIONES				NETO RESULTANTE	
	AL INICIO DEL EJERCICIO	ALTAS Y TRANS. DEL PERIODO	BAJAS DEL PERIODO	REVALUO DEL PERIODO	AL CIERRE DEL PERIODO	AL CIERRE DEL PERIODO	AL CIERRE DEL PERIODO	AL CIERRE DEL PERIODO		AL CIERRE DEL PERIODO
Muebles y Utiles	2.830.354.952	410.545.262	3.365.684	28.127.706	3.265.662.236	170.688.088	3.365.684	0	2.090.332.089	1.175.330.147
Utiles y Enseres	148.929.201	3.742.273	5.677.954	1.038.060	148.031.580	15.398.666	5.677.954	0	128.164.297	22.867.283
Maquinarias	318.511.856	0	0	3.671.342	322.183.198	15.904.120	0	0	215.985.610	106.197.568
Herramientas	6	0	0	0	6	0	0	0	6	0
Eq. Informática	648.308.585	56.676.465	20.983.871	5.547.188	689.548.367	74.976.464	20.983.871	0	523.360.015	166.188.352
Autovehiculos	1.897.842.856	528.349.182	0	16.563.441	2.442.755.479	195.022.165	0	0	1.558.660.539	884.194.940
Instalaciones	245.339.579	83.881.928	0	5.469.184	334.490.691	50.855.100	0	0	119.769.424	214.721.267
Edificio	19.674.196.228	64.064.845	0	430.715.851	20.168.976.924	549.332.866	0	0	6.357.432.913	13.811.544.011
Edificio 1	0	0	0	0	0	0	0	0	0	0
Inmuebles	20.142.750.513	211.428.944	0	623.558.397	20.977.737.854	0	0	0	0	20.977.737.854
Otros Bienes	11	0	0	11	11	0	0	0	11	0
Mejoras en Prop.de Terceros	83.729.969	39.060.072	0	2.076.503	124.866.544	17.265.121	0	0	34.011.120	90.855.424
<b>TOTALES 31/12/2015</b>	<b>45.989.963.756</b>	<b>1.397.548.971</b>	<b>30.027.509</b>	<b>1.116.767.672</b>	<b>48.474.252.890</b>	<b>1.089.442.590</b>	<b>30.027.509</b>	<b>0</b>	<b>11.024.616.024</b>	<b>37.449.636.866</b>
<b>TOTALES 31/12/2014</b>	<b>42.791.241.414</b>	<b>1.818.261.915</b>	<b>41.232.980</b>	<b>1.421.893.015</b>	<b>45.989.963.756</b>	<b>984.622.382</b>	<b>41.232.980</b>	<b>0</b>	<b>9.965.200.943</b>	<b>36.024.762.813</b>

Las notas que se acompañan forman parte integrante de estos estados financieros.

**CONAUDIT**  
Compañía de Auditoría y Asesoramiento



Sr. Carlos Leguizamón  
Vice Presidente

Lic. Hugo Barreiro  
Contador

(\*) Firmado a los efectos de su identificación con nuestro dictamen de fecha 28/03/2016








**BALANCE GENERAL AL 31 DE DICIEMBRE DE 2015 Y 2014**  
 (Expresado en Guaranies)


**OTRAS INVERSIONES**


**ANEXO D**

CUENTAS	VALOR DE COSTO	AMORTIZAC.	VALOR DE COTIZACION	VALOR REGISTRADO 31.12.2015	VALOR REGISTRADO 31.12.2014
INVERSIONES CORRIENTES (DETALLAR)					
SUBTOTAL		(NO APLICABLE)			
INVERSIONES NO CORRIENTES (DETALLAR)					
SUBTOTAL					
TOTALES					

Las notas que se acompañan forman parte integrante de estos estados financieros.


  
 Lic. Diego Bareiro  
 Contador


  
 Lic. Jorge Soto  
 Síndico

  
 Sr. Carlos T. Waide  
 Vice Presidente

**CONAUDIT**  
 Contadores & Auditores Asociados  
 A member of KPMG International

Reg. B.C.F. SIB N° 30/2001  
 Reg. B.C.P. SIS N° 05. S.C.N. 147096  
 Reg. S.C.N. 147096  
 Insc. C.O.A. N° 08/2010  
 Reg. S.C.T. 800/0807-2  
 Insc. Reg. de Fianza C.C. y F.T.

  
 Dr. Carlos Reguizamon  
 (\*) Auditor



Firmado a los efectos de su identificación con nuestro dictamen de fecha 28/03/2016

**BALANCE GENERAL AL 31 DE DICIEMBRE DE 2015 Y 2014**  
 (Expresado en Guaraníes)


**PREVISIONES**

**ANEXO E**

RUBROS	SALDOS AL INICIO DEL PERIODO	AUMENTOS	DISMINUCIONES	SALDOS AL 31.12.2015	SALDOS AL 31.12.2014
<b>DEDUCIDAS DEL ACTIVO</b>					
Para Cuentas Incobrables (Nota 5)	286.217.479	-	5.862.330	292.079.809	286.217.479
Fondo de Obsolescencia (Nota 7)	815.068.362	-	-	815.068.362	815.068.362
<b>TOTAL</b>	<b>1.101.285.841</b>	-	<b>5.862.330</b>	<b>1.107.148.171</b>	<b>1.101.285.841</b>
<b>INCLUIDAS EN EL PASIVO</b>					
	-	-	-	-	-
<b>TOTAL</b>	-	-	-	-	-

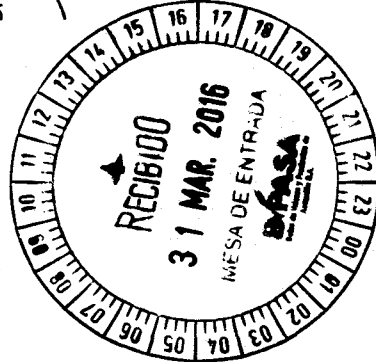
Las notas que se acompañan forman parte integrante de estos estados financieros.

  
 Lic. Diego Bareiro  
 Contador

  
 Sr. Carlos T. Waide  
 Vice Presidente

**CONAUDIT**  
 A member of KPMG, International  
 Chartered Accountants

Reg. E.C.P. SIS N° 362607  
 Reg. B.C.P. SIS N° 362607  
 Reg. S.A. N° 362607  
 Reg. C.A. N° 362607  
 Reg. P.A. N° 362607  
 Reg. F.A. N° 362607  
 Reg. G.A. N° 362607  
 Reg. H.A. N° 362607  
 Reg. I.A. N° 362607  
 Reg. J.A. N° 362607  
 Reg. K.A. N° 362607  
 Reg. L.A. N° 362607  
 Reg. M.A. N° 362607  
 Reg. N.A. N° 362607  
 Reg. O.A. N° 362607  
 Reg. P.A. N° 362607  
 Reg. Q.A. N° 362607  
 Reg. R.A. N° 362607  
 Reg. S.A. N° 362607  
 Reg. T.A. N° 362607  
 Reg. U.A. N° 362607  
 Reg. V.A. N° 362607  
 Reg. W.A. N° 362607  
 Reg. X.A. N° 362607  
 Reg. Y.A. N° 362607  
 Reg. Z.A. N° 362607  
 Sr. Carlos Leguizamón  
 (\*) Auditor



(\*) Firmado a los efectos de su identificación con nuestro dictamen de fecha 28/03/2016

**BALANCE GENERAL AL 31 DE DICIEMBRE DE 2015 Y 2014**  
(Expresado en Guaraníes)

**COSTO DE MERCADERIAS O PRODUCTOS VENDIDOS O  
SERVICIOS PRESTADOS**

**ANEXO F**

DETALLE	PERIODO AL 31.12.2015		PERIODO AL 31.12.2014	
<b>I. COSTO DE MERCADERIAS O PRODUCTOS VENDIDOS</b>				
Existencias al Comienzo del Ejercicio			44.237.491.688	
Mercaderías de reventa	48.319.976.021	48.319.976.021		44.237.491.688
Compras y Costos de Producción del Ejercicio			149.584.729.260	
a) Compras	153.386.057.002	153.386.057.002		149.584.729.260
Existencia al cierre del Ejercicio			48.319.976.021	
Mercaderías de reventa	57.974.716.921	57.974.716.921		48.319.976.021
<b>II. COSTO DE SERVICIOS PRESTADOS</b>				
COSTO DE MERCADERIAS O PRODUCTOS VENDIDOS Y SERVICIOS PRESTADOS	143.731.316.102		145.502.244.927	

Las notas que se acompañan forman parte integrante de estos estados financieros.

Lic. Diego Bareiro  
Contador


Lic. Jorge Soto  
Síndico

Sr. Carlos T. Waide  
Vice Presidente

**CONAUDIT**  
CONAUDIT S.R.L.  
C.A. 14.000.000/2012

Reg. B.C.A. 918 N° 302607  
Reg. S.C.P. 14.000.000/2012  
Reg. S.C.P. 14.000.000/2012  
Reg. S.C.P. 14.000.000/2012  
Reg. S.C.P. 14.000.000/2012

Dr. Carlos Leguizamón  
(\*) Auditor



(\*) Firmado a los efectos de su identificación con nuestro dictamen de fecha 28/03/2016

**BALANCE GENERAL AL 31 DE DICIEMBRE DE 2015 Y 2014**  
 (Expresado en Guaraníes y Moneda Extranjera)


**ACTIVOS Y PASIVOS EN MONEDA EXTRANJERA**


**ANEXO G**

DETALLE	MONEDA EXTRANJERA			MONEDA LOCAL	
	CLASE	MONTO	CAMBIO VIGENTE	AL 31/12/2015	AL 31/12/2014
<b>ACTIVO</b>					
<b>ACTIVOS CORRIENTES</b>					
Caja Moneda Extranjera	US\$	11.362,00	5.800	65.899.600	2.930.790
Banco Sudameris M/E	US\$	6.137,09	5.800	35.595.122	28.414.727
Itaú M/E	US\$	123.354,65	5.800	715.456.970	33.603.521
Regional M/E	US\$	101.500,68	5.800	588.703.944	1.522.294.134
Bancop M/E	US\$	2.989,85	5.800	17.341.130	13.843.006
Banco Continental M/E	US\$	17.118,74	5.800	99.288.692	0
Valores a Vencer M/E	US\$	61.540,49	5.800	356.934.842	1.350.718.280
Anticipo a Proveedores del Exterior M/E	US\$	231,53	5.800	1.342.900	80.730.116
<b>SUBTOTALES</b>	<b>US\$</b>	<b>324.235,03</b>		<b>1.880.563.200</b>	<b>3.032.534.574</b>
<b>TOTALES</b>	<b>US\$</b>	<b>324.235,03</b>		<b>1.880.563.200</b>	<b>3.032.534.574</b>
<b>PASIVOS CORRIENTES</b>					
Proveedores del Exterior	US\$	3.752.607,82	5.814	21.817.661.865	20.450.693.803
Proveedores Locales M/E	US\$	28.222,76	5.814	164.087.127	143.542.324
Fletes a Pagar M/E	US\$	68.911,50	5.814	400.651.461	273.432.822
Cuentas a Pagar M/E	US\$	49.069,13	5.814	285.287.922	241.443.430
Proveedores del Exterior Eur	EUR	30.682,72	6.345	194.681.858	183.414.959
<b>SUBTOTALES</b>	<b>US\$</b>	<b>3.898.811,21</b>		<b>22.667.688.375</b>	<b>21.109.112.379</b>
<b>SUBTOTALES</b>	<b>EUR</b>	<b>30.682,72</b>		<b>194.681.858</b>	<b>183.414.959</b>
<b>PASIVOS NO CORRIENTES</b>					
Bonos a Pagar LP	US\$	0,00	0		0
Intereses Bonos a Pagar LP	US\$	0,00	0		0
<b>SUBTOTALES</b>	<b>US\$</b>	<b>0,00</b>	<b>0</b>	<b>0</b>	<b>0</b>
<b>TOTALES</b>	<b>US\$</b>	<b>3.898.811,21</b>		<b>22.667.688.375</b>	<b>21.109.112.379</b>
<b>TOTALES</b>	<b>EUR</b>	<b>30.682,72</b>		<b>194.681.858</b>	<b>183.414.959</b>


Las notas que se acompañan forman parte integrante de estos estados financieros.

  
 Lic. Diego Bareiro  
 Contador


  
 Lic. Jorge Soto  
 Síndico

  
 Sr. Carlos T. Wade  
 Vice Presidente

**CONAUDIT**  
 Contadores y Auditores Asociados  
 A member of KPMG International

Reg. N.º C.P. 318 N.º 302001  
 Reg. N.º C.P. 616 N.º 33. 554 N.º 127009  
 Reg. C.N.V. AE 280  
 Inscripción Matrícula 010  
 Reg. C.P. 09/0060-2  
 Matrícula de la FICSA (C.P. - FICSA)  
  
 Dr. Carlos Leguizamón  
 (\*) Auditor

(\*) Firmado a los efectos de su identificación con nuestro dictamen de fecha 28/03/2016



BALANCE GENERAL AL 31 DE DICIEMBRE DE 2015 Y 2014  
(Expresado en Guaraníes)

INFORMACION REQUERIDA SOBRE COSTOS Y GASTOS

RUBROS	COSTO DE BIENES CAMBIO	GASTOS DE :				TOTAL	
		ADMINISTRACION / INFORMATICA	COMERCIALIZACION	ALMACENAMIENTO/ DISTRIBUCION	FINANCIEROS Y OTROS	31/12/2015	31/12/2014
Remuneraciones de administradores, directores, sindicatos y consejo de vigilancia	0	1.992.150.000	1.254.140.000	0	0	3.256.290.000	3.440.023.334
Honorarios y remuneraciones por servicios	0	354.160.529	6.172.053	13.192.709	0	373.525.291	362.606.156
Salarios, Sueldos y Jornales	0	1.980.362.296	2.296.714.152	2.684.029.924	0	6.961.106.372	7.565.454.105
Contribuciones sociales	0	289.020.957	482.643.692	449.782.262	0	1.221.446.911	1.116.245.700
Comisiones Pagadas	0	0	3.591.897.607	0	0	3.591.897.607	3.594.112.069
Alquileres Pagados	0	78.794	456.838.998	0	0	456.917.792	382.649.942
Gastos de publicidad y propaganda	0	0	382.694.322	0	0	382.694.322	642.344.790
Impuestos, Tasas y contribuciones	0	296.778.621	0	17.595.383	0	314.374.004	275.136.151
Servicios Básicos	0	73.087.470	114.099.641	39.378.687	0	226.565.798	249.341.088
Egresos no Operativos	0	882.669.249	0	0	1.975.794.103	2.858.463.352	1.891.547.650
Depreciación de propiedades, plantas y equipos	0	358.943.397	159.366.119	553.867.953	0	1.072.177.469	985.822.382
Intereses, Comisiones y Gastos Bancarios	0	0	0	0	249.161.485	249.161.485	292.222.059
Intereses Devengados sobre Bonos	0	0	0	0	583.753.425	583.753.425	1.027.986.301
Intereses Pagados Accionistas	0	0	0	0	454.739.732	454.739.732	182.630.136
Diferencia de Cambio	0	0	0	0	5.820.214.978	5.820.214.978	3.448.829.054
Otros Gastos	0	1.513.358.807	1.988.331.305	2.864.817.761	145.157.799	6.511.665.672	4.099.628.189
Costo de Ventas de Mercaderías	143.731.316.102	0	0	0	0	143.731.316.102	145.502.244.927
<b>TOTALES 31/12/2015</b>	<b>143.731.316.102</b>	<b>7.740.610.120</b>	<b>10.742.897.889</b>	<b>6.622.664.679</b>	<b>9.228.921.522</b>	<b>178.086.310.312</b>	<b>0</b>
<b>TOTALES 31/12/2014</b>	<b>145.502.244.927</b>	<b>6.192.267.234</b>	<b>10.276.383.691</b>	<b>6.360.784.390</b>	<b>6.716.943.791</b>	<b>0</b>	<b>175.048.824.033</b>

Las notas que se acompañan forman parte integrante de estos estados financieros.

Lic. Hugo Barreiro  
Contador


Lic. Hugo Barreiro  
Sindicado

Sr. Ernst Stenmetz  
Presidente

CARLOS T. WAJDES

CONAUDIT

DR. CARLOS LEGUIZAMON  
(\*) Auditor



(\*) Firmado a los efectos de su identificación con nuestro dictamen de fecha 29/03/2016

**BALANCE GENERAL AL 31 DE DICIEMBRE DE 2015 Y 2014**
**DATOS ESTADISTICOS**
**ANEXO I**

INDICADORES OPERATIVOS	ACUMULADO AL FIN DEL PERÍODO	
	31.12.2015	31.12.2014
Volumen de Ventas (en Guaraníes)	186.087.833.396	184.503.412.449
Cantidad de Empleados y Obreros	170	159
Consumo de Energía (en Guaraníes)	132.700.005	136.169.915

Las notas que se acompañan forman parte integrante de estos estados financieros.


  
 Lic. Diego Bareiro  
 Contador

  
 Lic. Jorge Soto  
 Síndico


  
 Sr. Carlos T. Walde  
 Vice Presidente

**CONAUDIT**  
 Contadores y Auditores Asociados  
 A member of KPMG International

Reg. B.C.P. SIB N° 30/2001  
 Reg. B.C.P. SIS N° SS. SS. N° 177/09  
 Reg. C.N.V. AE 020  
 Incoop N° 06/2010  
 Reg. SET 90029997-2  
 Matrícula de la Firma CONAUDIT

  
 Dr. Carlos Leguizamón  
 (\*) Auditor

(\*) Firmado a los efectos de su identificación con nuestro dictamen de fecha 28/03/2016





**BALANCE GENERAL AL 31 DE DICIEMBRE DE 2015 Y 2014**  
(Expresado en Guaraníes)


**INDICES ECONOMICOS - FINANCIEROS**


**ANEXO J**

INDICADORES OPERATIVOS	ACUMULADO AL FIN DEL PERIODO	
	31.12.2015	31.12.2014
LIQUIDEZ (1)	2,21%	2,27%
ENDEUDAMIENTO (2)	0,57%	0,45%
RENTABILIDAD (3)	0,18%	0,19%


1) <u>Activo Corriente</u> Pasivo Corriente	<u>90.161.107.849</u> 40.791.468.376	2,21%	<u>84.506.590.936</u> 37.158.987.925	2,27%
2) <u>Total del Pasivo</u> Patrimonio Neto	<u>46.291.468.376</u> 81.376.388.283	0,57%	<u>37.158.987.925</u> 83.416.643.264	0,45%
3) <u>Resultado antes del Impuesto a la Renta</u> Patrimonio Neto Excluido el Resultado del Ejerc.	<u>12.974.144.886</u> 70.369.283.247	0,18%	<u>13.642.438.827</u> 71.764.319.929	0,19%

Las notas que se acompañan forman parte integrante de estos estados financieros.

  
Lic. Diego Bareiro  
Contador

  
Lic. Jorge Soto  
Síndico

  
Sr. Carlos T. Walde  
Vice Presidente

**CONAUDIT**  
Contadores & Auditores Asociados  
A member of KPMG International  
Reg. B.C.P. SIB N° 30/2007  
Reg. B.C.P. SIB N° 65, 66, N° 147/04  
Reg. S.A.P. SAE 020  
Reg. S.P. N° 0/2010  
M. N. N. 10200/0-2  
  
Dr. Carlos Leguizamón  
(\* Auditor)

(\* Firmado a los efectos de su identificación con nuestro dictamen de fecha 28/03/2016



**BALANCE GENERAL  
 AL 31 DE DICIEMBRE DE 2015 Y 2014**
**INFORME SOBRE PERSONAS VINCULADAS O RELACIONADAS**
**A) - PARTES VINCULADAS O RELACIONADAS**

Según Art. 34° de la Ley N° 1284/98

Inciso a) Personas con derecho a voto que controlen al menos el diez por ciento del capital de la misma

NOMBRES Y APELLIDOS	Monto Capital Integrado	% Capital Integrado
Carlos T. Walde	5.013.000.000	10,03
Agnes de Walde	5.800.000.000	11,60
Ernesto F. Walde	5.766.000.000	11,53
Roland Walde	5.766.000.000	11,53
<b>TOTAL</b>	<b>22.345.000.000</b>	<b>44,69</b>

 Inciso b) A las sociedades anónimas en las que éstas controlen por lo menos el diez por ciento del capital  
 NO APLICABLE

 Inciso c) Accionistas que tengan potestades de elegir en asambleas al menos un director  
 NO APLICABLE

Inciso d) Directores, Administradores, Síndicos, Auditores y Apoderados

CARGOS	NOMBRES Y APELLIDOS
Director / Presidente	Ernst H. Siemens
Director/ Vice-Presidente	Carlos T. Walde
Director Titular	Nordahl Siemens
Director Titular	Eldon Unruh
Director Titular	Roland Walde
Director Suplente	Helmut Klassen
Director Suplente	Ernesto Walde
Director Suplente	Thomas Walde
Síndico	Jorge Soto
Auditores	Conaudit Lic. Carlos Leguizamón

Inciso e) Los cónyuges y parientes hasta el segundo grado de consanguinidad o afinidad de las personas referidas en los incisos anteriores, siempre que tengan participación en el capital de la Sociedad.

NOMBRES Y APELLIDOS	Monto Capital Integrado	% Capital Integrado
Horst Walde	1.800.000.000	3,60
Gisela de Walde	57.000.000	0,11
Alice de Walde	33.000.000	0,07
Agatha de Walde	33.000.000	0,07
Claus de Walde	58.000.000	0,12
Mathias Walde	58.000.000	0,12
Anita de Siemens	17.000.000	0,03
Sophie de Unruh	17.000.000	0,03
Diane de Klassen	17.000.000	0,03
Yanine de Wiens	17.000.000	0,03
Ernesto Wiens	4.983.000.000	9,97
Clarisse de Lowen	17.000.000	0,03
<b>TOTAL</b>	<b>7.107.000.000</b>	<b>14,21</b>



*[Signature]*  
 Lic. Diego Bareiro  
 Contador

*[Signature]*  
 Lic. Jorge Soto  
 Síndico

*[Signature]*  
 Sr. Carlos T. Walde  
 Vice Presidente

**CONAUDIT**  
 Contadores y Auditores Asociados  
 A member of KPMG International  
 Reg. B.C.P. 555 N° 55. Reg. N° 177099  
 Reg. C.N.V. AE 020  
 Reg. SET 540.0907-2  
 Matrícula de la República C.C.P. - #17  
*[Signature]*  
 Dr. Carlos Leguizamón  
 (\*) Auditor

(\*) Firmado a los efectos de su identificación con nuestro dictamen de fecha 28/03/2016

## DICTAMEN DE LOS AUDITORES INDEPENDIENTES

### Al Presidente y Miembros del Directorio de **Atlantic Sociedad Anónima Emisora.**

Asunción, República del Paraguay

#### Identificación de los estados financieros auditados

1. Hemos auditado los estados financieros adjunto de **Atlantic Sociedad Anónima Emisora**, que comprenden el balance general al 31 de diciembre de 2015, el estado de resultados, el estado de evolución del patrimonio neto, el estado de flujo de efectivo, y las notas que contienen un resumen de las políticas contables importantes aplicadas y otras notas explicativas, y anexos establecidas en la Resolución 5/92 de la CNV por el ejercicio anual económico y fiscal terminado en esa fecha.

#### Responsabilidad de la administración sobre los estados financieros

2. La administración de la Sociedad es responsable por la preparación y presentación razonable de estos estados financieros de acuerdo con las normas de contabilidad generalmente aceptadas en la República del Paraguay. Dicha responsabilidad incluye el diseño, implementación y mantenimiento adecuado de un sistema de control interno para la preparación y presentación razonable de los estados financieros que estén libres de representación errónea de importancia relativa, debida ya sea a fraude o a error; seleccionando y aplicando políticas contables apropiadas, y haciendo estimaciones contables que sean razonables en las circunstancias.

#### Responsabilidad del auditor

3. Nuestra responsabilidad es expresar una opinión sobre estos estados financieros con base en nuestra auditoría. Efectuamos nuestra auditoría de conformidad con Normas Internacionales de Auditoría emitidas por la Federación Internacional de Contadores (IFAC) y las normas básicas para la auditoría de estados financieros emitidos por la Comisión Nacional de Valores y por la Sub Secretaría de Estado de Tributación, que son generalmente aceptadas en Paraguay. Estas normas requieren que cumplamos con requisitos éticos y que planifiquemos y realicemos la auditoría para obtener una seguridad razonable acerca de si los estados financieros están libres de representación errónea de importancia relativa.

Una auditoría implica realizar procedimientos para obtener evidencia de auditoría sobre los montos y revelaciones en los estados financieros. Los procedimientos seleccionados dependen del juicio del auditor, incluyendo la valuación de los riesgos de representación errónea de importancia relativa en los estados financieros, debido ya sea a fraude o error. Al efectuar esas evaluaciones de riesgos, el auditor considera lo adecuado del control interno relevante a la preparación y presentación razonable de los estados financieros de la entidad, con el fin de diseñar procedimientos de auditoría que sean apropiados en las circunstancias, pero no con el propósito de expresar una opinión sobre la efectividad del control interno de la entidad. Una auditoría también incluye evaluar lo apropiado de las políticas contables utilizadas y la razonabilidad de las estimaciones contables efectuadas por la Administración, así como evaluar la presentación de los estados financieros en su conjunto.

Consideramos que la evidencia de auditoría que hemos obtenido es suficiente y adecuada para proporcionar una base razonable para nuestra opinión de auditoría.



## Opinión

4. En nuestra opinión, los estados financieros presentan razonablemente, en todos sus aspectos importantes, la situación patrimonial y financiera de **Atlántic Sociedad Anónima Emisora**, al 31 de diciembre de 2015, los resultados de sus operaciones, la evolución de su patrimonio neto, el estado de flujo de efectivo y sus notas por el periodo comprendido entre el 01 de Enero al 31 de Diciembre de 2015, de conformidad con los Normas de Contabilidad Generalmente Aceptados en la República del Paraguay.

## Otro asunto

5. Los estados financieros de la empresa del año anterior cerrado al 31 de Diciembre de 2014, que se presentan con fines comparativos con el ejercicio concluido al 31 de diciembre de 2015, y fueron auditados por nosotros, y sobre los mismos hemos emitido una opinión no calificada (en limpio) en fecha 16 de Marzo de 2015.

## Informe sobre otros requisitos legales y reguladores

6. En cumplimiento de lo establecido en la Resolución General 29/14 del 25 de junio de 2014, que reglamenta el Artículo N° 33° de la Ley 2421/04; y en el marco de nuestro examen de auditoría de los estados financieros impositivos al cierre del ejercicio 2015, informamos que:
- a) **Atlántic Sociedad Anónima Emisora**, mantiene sus registros de acuerdo con lo establecido en la Ley 125/91, Ley 2421/04 y sus reglamentaciones.
  - b) A la fecha del presente informe, la sociedad ha cumplido con los pagos y/o ha provisionado sus obligaciones impositivas relacionadas con el año finalizado el 31 de diciembre de 2015.
  - c) Se ha dado cumplimiento a lo establecido en las Resoluciones Generales N° 29/14 del 25 de junio de 2014, que reglamenta el artículo 33 de la Ley 2421/04, no habiendo aspectos materiales impositivos que mencionar.

Asunción, República del Paraguay  
28 de Marzo de 2016




## CONAUDIT

Contadores & Auditores Asociados  
A member of Kreston International

Reg. B.C.P. SIB N° 30/2001  
Reg. B.C.P. SIS N° SS. SG. N° 177/09  
Reg. C.N.V. AE 020  
Reg. SET 80020807-2.  
Matrícula de la Firma CCP - F17



  
Dr. Carlos E. Leguizamón Giménez  
(Socio)  
Matrícula de Contador Público N° C-79

**INFORME DEL SÍNDICO CORRESPONDIENTE AL EJERCICIO CERRADO AL 31 DE DICIEMBRE DE 2015**

Asunción, 14 de marzo 2016

Señores accionistas de  
ATLANTIC S.A.E.

En mi carácter de Síndico Titular de "ATLANTIC S.A.E.", de acuerdo con lo dispuesto en el artículo 1.124° del Código Civil, he efectuado una revisión limitada de los documentos detallados en el párrafo I siguiente. Los documentos citados son responsabilidad del Directorio de la Sociedad. Mi responsabilidad es informar sobre dichos documentos basados en el trabajo que se menciona en el párrafo II.

**I. Documentos objeto de la revisión limitada**

- a) Estado de Situación Patrimonial del 01 de enero al diciembre de 2015.
- b) Estado de Resultados por el período: 01 de enero al 31 de diciembre de 2015.
- c) Estado de Evolución del Patrimonio Neto por el período: 01 de enero al 31 de diciembre de 2015.
- d) Estado de Flujo de Efectivo por el período finalizado al 31 de diciembre de 2015.

**II. Alcance de la revisión limitada**

Mi examen fue realizado de acuerdo con las normas de sindicatura vigentes. Dichas normas requieren que la revisión de los documentos detallados en el párrafo I se efectúe de acuerdo con las normas de Auditoría vigentes para la revisión limitada de estados contables correspondiente al cierre del ejercicio e incluya la verificación de la congruencia de los documentos revisados con la información sobre las decisiones societarias expuestas en actas, y la adecuación de dichas decisiones a la Ley y a los estatutos en lo relativo a sus aspectos formales y documentales.

Para realizar mi tarea profesional sobre los documentos detallados en el párrafo I, he revisado el trabajo realizado por la auditoría externa quien emitió su informe de fecha 28 de marzo de 2016 de acuerdo con las normas de auditoría vigentes para la revisión limitada de estados contables correspondiente al cierre del ejercicio. Dicha revisión incluyó la verificación de la planificación del trabajo, de la naturaleza, alcance y oportunidad de los procedimientos aplicados y de los resultados de la revisión limitada efectuada por dicha auditoría. Una revisión limitada consiste principalmente en aplicar procedimientos analíticos a la información contable y en realizar indagaciones a los responsables en cuestiones contables y financieras. El alcance de esta revisión es sustancialmente menor al de una auditoría de estados contables, cuyo objetivo es la emisión de una opinión sobre los estados contables tomados en conjunto. Por lo tanto, no expreso tal opinión.


Dado que no es responsabilidad del síndico efectuar un control de gestión, la revisión no se extendió a los criterios y decisiones empresariales de las diversas áreas de la Sociedad, cuestiones que son de responsabilidad exclusiva del Directorio

**III. Conclusión**


Basado en mi revisión con el alcance descrito en el párrafo II, no he tomado conocimiento de ninguna modificación importante que deba hacerse a los estados contables adjuntos, para que los mismos estén presentados de conformidad con las normas contables y profesionales vigentes.

Adicionalmente, informo que los estados contables adjuntos surgen de los registros contables llevados en sus aspectos formales, de conformidad con las disposiciones legales vigentes.

.....  
Lic. Jorge E. Soto González  
Síndico Titular



ACTA No 246



Lugar y fecha: Asunción, 16 de Marzo de 2016

Hora : 15:30 horas


Asistentes: Directores Titulares del Grupo "A", señores Eldon Unruh y Nordahl Siemens, Directores Titulares del Grupo "B", señores Carlos Teodoro Walde y Roland Walde. Contador de la firma Lic. Diego Bareiro y el Síndico Titular Lic. Jorge Soto.

Orden del Día: Presentación del Informe del Departamento de Contabilidad correspondiente al cuarto trimestre de 2.015, para su análisis a los efectos de presentar el Informe Trimestral a la Comisión Nacional de Valores y a la Bolsa de Valores y Productos de Asunción.  
Los mismos han sido debidamente analizados por el Síndico, quien presenta a los miembros del Directorio su informe correspondiente.

Resolución: Se decide por unanimidad aprobar el informe presentado.

Cierre de la reunión: 16:30 horas.


Firmantes:


  
Carlos T. Walde  
Vice Presidente

Roland Walde  
Director Grupo B

  
Nordahl Siemens  
Director Grupo A

  
Eldon Unruh  
Director Grupo A

  
Lic. Diego Bareiro  
Contador

  
Lic. Jorge Soto  
Síndico