

**BALANCE GENERAL
AL 31 DE MARZO DE 2016 Y 2015
(Expresado en Guaraníes)**

ACTIVO	NOTAS	31/03/2016	31/03/2015	PASIVO	NOTAS	31/03/2016	31/03/2015
ACTIVO CORRIENTE				PASIVO CORRIENTE			
Disponibilidades	4	1.606.629.642	1.494.507.799	Deudas Financieras	9	27.508.742.425	14.160.502.925
Créditos por Ventas	5	33.237.896.165	28.915.310.942	Deudas Comerciales	10	13.696.055.503	17.393.439.341
Otros Créditos	6	242.679.503	705.011.263	Deudas Sociales e Impositivas	11	743.443.334	873.748.749
Bienes de Cambio	7	53.378.199.019	54.428.450.192	Otros Pasivos	12	2.073.515.142	2.709.132.425
Gastos Pagados por Anticipado	8	297.671.967	562.004.964				
TOTAL ACTIVO CORRIENTE		88.763.076.296	86.105.285.160	TOTAL PASIVO CORRIENTE		44.021.756.404	35.136.823.440
ACTIVO NO CORRIENTE				PASIVO NO CORRIENTE			
Propiedades, Planta y Equipos	3.c y Anexo A	45.210.478.728	36.801.294.142	Deudas Financieras	9	5.000.000.000	0
Cargos Diferidos	Anexo B	57.111.944	44.277.440				
TOTAL ACTIVO NO CORRIENTE		45.267.590.672	36.845.571.582	TOTAL PASIVO NO CORRIENTE		5.000.000.000	0
				TOTAL PASIVO		49.021.756.404	35.136.823.440
				PATRIMONIO NETO			
				(Ver Estado de Evolución del Patrimonio Neto)		85.008.910.564	87.814.033.302
				TOTAL PATRIMONIO NETO		85.008.910.564	87.814.033.302
TOTAL ACTIVO		134.030.666.968	122.950.856.742	TOTAL PASIVO Y PATRIMONIO NETO		134.030.666.968	122.950.856.742

Las Notas y Anexos que se acompañan forman parte integrante de estos estados financieros



Lic. Diego Barreiro
Contador

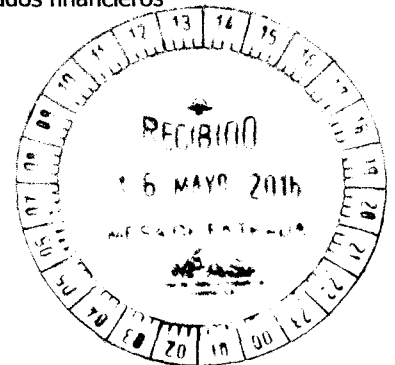
Lic. Jorge Soto
Síndico

Sr. Merdahl Siemens
Vice-Presidente

ESTADO DE RESULTADOS
Por el periodo comprendido entre el
1º de enero y el 31 de marzo de 2016 y 2015
(Expresado en Guaraníes)

	NOTAS	31/03/2016	31/03/2015
Ventas Netas	13	47.809.044.319	47.156.624.022
Costo de las Mercaderías Vendidas	Anexo F	(37.217.557.098)	(36.316.032.948)
Ganancia Bruta		10.591.487.221	10.840.591.074
Otros Ingresos	14	1.686.401.022	1.510.080.787
Gastos de Comercialización	Anexo H	(2.856.465.023)	(2.777.095.154)
Gastos de Administración	Anexo H	(2.267.182.637)	(1.428.395.995)
Gastos de Almacenamiento y Distribución	Anexo H	(1.644.613.188)	(1.633.923.815)
Gastos Financieros	15 y Anexo H	(1.791.642.954)	(2.044.153.152)
Ganancia Ordinaria		3.717.984.441	4.467.103.745
Impuesto a la Renta		(375.696.919)	(448.874.344)
Reserva		(167.114.376)	(200.911.470)
Ganancia del Ejercicio		3.175.173.146	3.817.317.931

Las Notas y Anexos que se acompañan forman parte integrante de estos estados financieros




 Lic. Diego Bareiro
 Contador


 Lic. Jorge Soto
 Síndico

Sr. Nordahl Siemens
 Vice-Presidente



**ESTADO DE EVOLUCIÓN DEL PATRIMONIO NETO
POR EL PERÍODO COMPRENDIDO ENTRE EL 1° DE ENERO Y EL 31 DE MARZO DE 2016 Y 2015
(Expresado en Guaraníes)**

Concepto	CAPITAL	RESERVAS			RESULTADOS		PATRIMONIO NETO 31/03/2016	PATRIMONIO NETO 31/03/2015
	Social	Legal	Revalúo	Facultativa	Acumulado	Del Ejercicio		
Saldo al Inicio del periodo	50.000.000.000	6.826.509.213	12.890.450.698	652.323.336	0	11.007.105.036	81.376.388.283	83.416.643.264
Movimientos Subsecuentes								
Transferencia utilidades de 2015 a Resultados Acumulados	--	--	--	--	11.007.105.036	(11.007.105.036)	0	0
Fondo de Reserva Legal	--	167.114.376	--	--	--	--	167.114.376	200.911.470
Reserva de Revalúo	--	--	290.234.759	--	--	--	290.234.759	379.160.637
Resultado del ejercicio	--	--	--	--	--	3.175.173.146	3.175.173.146	3.817.317.931
Saldo al 31 de marzo de 2016	50.000.000.000	6.993.623.589	13.180.685.457	652.323.336	11.007.105.036	3.175.173.146	85.008.910.564	
Saldo al 31 de marzo de 2015	50.000.000.000	6.448.099.365	12.152.843.663	3.743.449.008	11.652.323.335	3.817.317.931		87.814.033.302

Las notas que se adjuntan forman parte integrante de estos estados financieros

Lic. Diego Bareiro
Contador

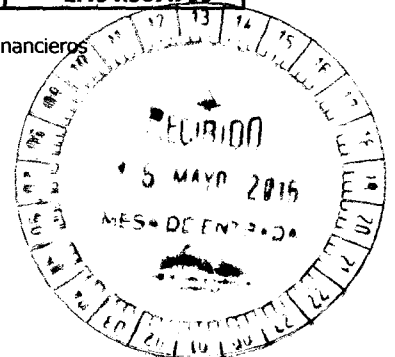
Sr. Jorge Soto
Síndico

Sr. Nordahl Siemens
Vice-Presidente

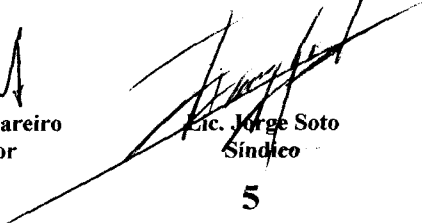
ESTADO DE FLUJOS DE EFECTIVO
Por el periodo comprendido entre el
1º de enero y el 31 de marzo de 2016 y 2015
(Expresado en Guaraníes)

	31/03/2016	31/03/2015
FLUJO DE EFECTIVO POR ACTIVIDADES DE OPERACIÓN		
Efectivo Recibido de Clientes por Ventas	43.487.049.276	46.825.750.460
Pago a Proveedores y Empleados	(47.470.481.343)	(49.961.491.035)
Otros Beneficios	471.492.269	1.509.863.068
Intereses Cobrados	1.074.166	217.719
Intereses Pagados	(31.722.557)	(67.561.648)
Impuestos, Tasas y Patentes	(362.677.550)	(448.874.344)
Efectivo neto proporcionado (aplicado) por las actividades de operación	(3.905.265.739)	(2.142.095.780)
FLUJO DE EFECTIVO POR ACTIVIDADES DE INVERSIÓN		
Incorporación de Activos Fijo	(7.754.765.835)	(672.663.643)
Efectivo neto proporcionado (aplicado) por las actividades de inversión	(7.754.765.835)	(672.663.643)
FLUJO DE EFECTIVO POR ACTIVIDADES DE FINANCIACIÓN		
Préstamos Bancarios	0	(1.495.731.039)
Intereses Pagados sobre Préstamos	0	(75.956.720)
Producto de la Emisión y Pago de Bonos	(1.500.000.000)	(1.500.000.000)
Intereses Pagados sobre Bonos	(320.972.604)	(161.876.712)
Préstamos de Accionistas	12.229.250.000	4.000.000.000
Intereses Pagados a Accionistas	(283.979.475)	0
Efectivo neto proporcionado (aplicado) por las actividades de operación	10.124.297.921	766.435.529
Variación Neta del Efectivo	(1.535.733.653)	(2.048.323.894)
Efectivo y su equivalente al comienzo del periodo	3.142.363.295	3.542.831.693
Efectivo y su equivalente al cierre del trimestre	1.606.629.642	1.494.507.799

Las Notas y Anexos que se acompañan forman parte integrante de estos estados financieros.




Lic. Diego Bareiro
Contador



Lic. Jorge Soto
Síndico

Sr. Nordahl Siemens
Vice-Presidente

NOTAS A LOS ESTADOS FINANCIEROS AL 31 DE MARZO DE 2016 Y 2015

1. EL ENTE

ATLANTIC SOCIEDAD ANÓNIMA EMISORA fue constituida originalmente bajo la denominación de ATLANTIC S.R.L. por Escritura Pública N° 2, de fecha 15 de marzo de 1973 pasada ante el Escribano Público César Alberto Riart, inscrita en el Registro Público de Comercio bajo el N° 230, al folio 309, del Libro Seccional respectivo, el 26 de abril de 1973.

Sus Estatutos Sociales fueron modificados por Escritura Pública N° 190, de fecha 2 de agosto de 1977, pasada ante el Escribano Público Lorenzo N. Livieres, habiéndose inscripto en el Registro Público de Comercio bajo el N° 699, al folio 123 y siguientes, del Libro Seccional respectivo el 12 de agosto de 1977. Posteriormente fue modificado por Escritura Pública N° 256, de fecha 23 de agosto de 1978, autorizado por el Escribano Público Lorenzo N. Livieres, siendo inscripto en el Registro Público de Comercio bajo el N° 993, al folio 55 y siguientes del Libro Seccional respectivo, el 27 de setiembre de 1978.


Una nueva modificación fue realizada por Escritura Pública N° 420, de fecha 5 de diciembre de 1978, pasada también ante el Escribano Público Lorenzo N. Livieres, inscripto en el Registro Público de Comercio bajo el N° 36, al folio 234 y siguientes del Libro Seccional respectivo, el 14 de enero de 1979. Luego fueron modificados por Escritura Pública N° 52, de fecha 12 de diciembre de 1980, pasada ante el mismo Escribano, inscrita en el Registro Público de Comercio bajo el N° 81, folio 154 y siguientes, de fecha 23 de enero de 1981.

Otra modificación se dio por Escritura Pública N° 94, de fecha 20 de marzo de 1984, pasada ante el Escribano Público Lorenzo N. Livieres, siendo inscrita en el Registro Público de Comercio bajo el N° 647 de fecha 9 de julio de 1984. Por Escritura Pública N° 6, de fecha 12 de noviembre de 1985, pasada ante el Escribano Público Federico José Franco, inscripto en el Registro Público de Comercio bajo el N° 1214 de fecha 12 de diciembre de 1985.

Luego fue modificado por Escritura Publica N° 7 de fecha 12 de diciembre de 1985 e inscrita en el Registro Público de Comercio bajo el N° 1237 de fecha 31 de diciembre de 1985.



Lic. Diego Bareiro
Contador



Lic. Jorge Soto
Síndico

Sr. Nordahl Siemens
Vice-Presidente

Por Escritura Pública N° 5 del 21 de octubre de 1987, pasada ante el Escribano Público Federico José Franco fue modificado el contrato Social, habiéndose inscripto en el Registro Público de Comercio bajo el N° 763, de fecha 14 de diciembre de 1987. Posteriormente por Escritura Pública N° 8 de fecha 16 de diciembre de 1987 pasada ante el mismo Escribano, inscripta en el Registro Público de Comercio bajo el N° 590 de fecha 27 de mayo de 1988.

También fue modificado por Escritura Pública N° 636 de fecha 30 de diciembre de 1989, pasada ante el Escribano Público Lorenzo N. Livieres, inscripta en el Registro Público de Comercio bajo el N° 128, de fecha 20 de febrero de 1990. Igualmente por Escritura Pública N° 129, de fecha 20 de agosto de 1991, inscripta en el Registro Público de Comercio bajo el N° 1155 de fecha 24 de octubre de 1991. Por Escritura Pública N° 251, de fecha 26 de octubre de 1991, inscripta en el Registro Público de Comercio bajo el N° 367 de fecha 3 de julio de 1992. También por Escritura Pública N° 108 de fecha 30 de junio de 1993, inscripta en el Registro Público de Comercio bajo el N° 650 de fecha 3 de agosto de 1993.

Por Escritura Pública N° 126 de fecha 5 de agosto de 1994 fue transformada a "**ATLANTIC S.A.**", inscripta en el Registro Público de Comercio bajo el N° 286 de fecha 3 de marzo de 1995.


A través de la Escritura Pública N° 441 de fecha 7 de diciembre de 1995 pasó a denominarse "**ATLANTIC SOCIEDAD ANÓNIMA EMISORA DE CAPITAL ABIERTO**", inscripta en el Registro Público de Comercio bajo el N° 842 de fecha 22 de diciembre de 1995.

Por Escritura Pública N° 420 de fecha 15 de diciembre de 2000, inscripta en el Registro Público de Comercio bajo el N° 845 de fecha 9 de noviembre de 2001. Por Escritura Complementaria N° 35 de fecha 15 de diciembre de 2000, inscripta bajo el N° 846 de fecha 9 de noviembre de 2001.

También se modificó por Escritura Pública N° 63 de fecha 10 de abril de 2007, inscripta en el Registro Público de Comercio bajo el N° 431 de fecha 25 de julio de 2007. Por Escritura Pública N° 221 de fecha 30 de diciembre de 2009, inscripta en el Registro Público de Comercio bajo el N° 77 de fecha 3 de marzo de 2010. Modificado nuevamente por Escritura Pública N° 41 de fecha 1 de noviembre de 2011, inscripta en el Registro Público de Comercio bajo el N° 65 del 11 de enero de 2012.



Lic. Diego Barairo
Contador



Lic. Jorge Soto
Síndico

Sr. Nordahl Siemens
Vice-Presidente





Por último, por Escritura Pública N° 159 de fecha 11 de agosto de 2014, pasada ante la Escribana Pública Basilia Irene Ybarra, se modifica a la denominación de **"ATLANTIC SOCIEDAD ANÓNIMA EMISORA"**. Fue inscrita en el Registro Público de Comercio bajo el N° 629, Serie "A", folio 10.016 de fecha 24 de setiembre de 2014.

La Sociedad tiene su domicilio legal y asiento del Directorio en la ciudad de Asunción, Capital de la República del Paraguay.

El plazo de duración de la Sociedad será por noventa y nueve (99) años contados a partir de la inscripción en el Registro de Personas Jurídicas y Asociaciones, dicho plazo podrá ser prorrogado o suspendido por la Asamblea General Extraordinaria de Accionistas.

La Sociedad tiene por OBJETO PRINCIPAL realizar por cuenta propia o de terceros, y en su nombre o de terceros o asociada a terceros, actividades de: REPRESENTACIÓN, IMPORTACIÓN, EXPORTACIÓN, PRESTACIÓN DE SERVICIOS, TRANSFORMACIÓN E INDUSTRIALIZACIÓN, DISTRIBUCIÓN, al por mayor y detalle, de productos, artículos y géneros de: ferretería, herramientas y máquinas, herramientas manuales y electromecánicas y eléctricas, de carpintería, para auto mecánica y mecánica en general; caza, pesca y deportivos en general; de electricidad; de limpieza y terminación, cepillarías y abrasivos; tubos y conexiones; bazar y juguetería; en las diferentes clases y modalidades de realización y contratación; y todas las demás actividades relacionadas, directa o indirectamente, con su objeto principal.

2. EJERCICIO FISCAL


El ejercicio económico y fiscal conforme a la Escritura de Constitución cierra el 31 de diciembre de cada año, por lo tanto, los estados financieros abarcarán el periodo comprendido entre el 1° de enero y el 31 de diciembre de cada año civil. Debido a que la Sociedad inició sus actividades el 15 de marzo de 1973, el presente periodo fiscal corresponde al cuadragésimo tercer año.

3. PRINCIPALES POLÍTICAS DE CONTABILIDAD

Los estados financieros del periodo intermedio con cierre al 31 de marzo de 2016, se presentan en forma comparativa con cifras de igual fecha del ejercicio anterior.



Lic. Diego Bareiro
Contador



Lic. Jorge Soto
Síndico

Sr. Nordáhl Siemens
Vice-Presidente


a) Moneda de Cuenta

Los presentes estados contables han sido preparados en base a la moneda oficial de la República del Paraguay, el Guaraní.

b) Base de preparación y efectos de la Inflación

Los presentes estados financieros han sido preparados sobre la base de cifras históricas, sin considerar el efecto que las variaciones en el poder adquisitivo de la moneda local pueda tener en los rubros no monetarios que componen dichos estados, debido a que la corrección monetaria no constituye un principio de contabilidad de aceptación generalizada en el Paraguay, excepto los rubros en moneda extranjera que son ajustados al tipo de cambio de cierre como se explica en **c)** de esta nota y los activos fijos que son revaluados de acuerdo a lo indicado en **f)** de esta nota.

c) Valuación de rubros en moneda extranjera



Los activos y pasivos en monedas extranjeras han sido valuados al tipo de cambio comprador y vendedor, respectivamente, vigente en el mercado libre fluctuante al cierre. Dichas cotizaciones eran:

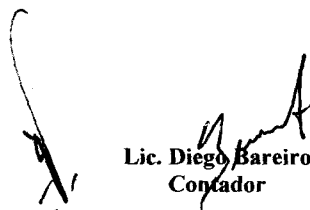
	31/03/2016		31/03/2015	
	ACTIVOS	PASIVOS	ACTIVOS	PASIVOS
1 Dólar Americano	5.619,00	5.639,00	4.795,00	4.803,00
1 Euro	6.399,00	6.422,00	5.147,00	5.156,00

d) Previsión para cuentas incobrables

La Sociedad realiza la previsión para malos créditos aplicando el 1% sobre el total de las "Cuentas por Cobrar" al cierre de cada ejercicio. No se ha ajustado al cierre del presente periodo intermedio.

e) Valuación de Bienes de Cambio

Las mercaderías son contabilizadas al inicio a su costo de adquisición más los gastos que demandan hasta su puesta en depósito. La existencia final es valuada a costo promedio.


 Lic. Diego Bareiro
 Contador


 Lic. Jorge Soto
 Síndico

Sr. Nordahl Siemens
 Vice-Presidente

f) Valuación de Propiedades, Planta y Equipos


Las propiedades, planta y equipos al cierre del periodo se hallan valuados a sus costos de adquisición más todos los gastos necesarios hasta su puesta en funcionamiento, revaluados al 31 de marzo de 2016 y 2015. Las depreciaciones son calculadas sobre los montos revaluados y computadas mediante cargos periódicos a resultados sobre la base del sistema lineal en los años estimados de vida útil. El valor residual de los bienes de uso tomados en su conjunto no supera a su valor recuperable.

g) Reconocimiento de los Ingresos y Gastos

Los ingresos y egresos son reconocidos contablemente en el momento de su devengamiento sin tener en cuenta que los mismos hayan sido cobrados o pagados. Del resultado al cierre del periodo intermedio es calculado el 10% del impuesto a la renta.

4. DISPONIBILIDADES

El saldo de este rubro está compuesto por fondos disponibles en poder de la Sociedad y en bancos de plaza. Su composición es como sigue:



Cuenta	31/03/2016 Gs.	31/03/2015 Gs.
Efectivo		
Caja Moneda Extranjera a Depositar – Efectivo	24.290.937	0
Caja Moneda Extranjera a Depositar – Cheque	128.124.269	30.155.132
Recaudaciones a Depositar	478.508.882	442.251.184
TOTAL EFECTIVO	630.924.088	472.406.316
Fondo Fijo		
Tesorería	30.000.000	20.000.000
Caja Recepción	8.511.121	13.715.812
Caja Mostrador	1.300.000	2.600.000
División Tramontina	800.000	0
Sucursal Mariano Roque Alonso	800.000	0
TOTAL FONDO FIJO	41.411.121	36.315.812

Lic. Diego Bareiro
Contador

Lic. Jorge Soto
Síndico

Sr. Nordahl Siemens
Vice-Presidente



Banco		
Banco Nacional de Fomento	912.270	3.788.800
Banco Sudameris Moneda Extranjera	34.484.309	29.427.347
Banco Sudameris Gs.	9.616.077	7.981.183
Banco Itaú Moneda Extranjera	546.851.457	120.058.792
Banco Itaú Gs.	0	73.967.597
Banco BBVA Gs.	5.136.705	4.587.803
Banco Bancop Gs.	5.606.589	5.606.589
Banco Bancop Moneda Extranjera	16.799.967	14.336.331
Banco Continental Gs.	232.696.893	5.882.687
Banco Continental Moneda Extranjera	31.863.663	0
Banco Visión Gs.	50.326.503	4.692.829
Banco Regional Moneda Extranjera	0	710.455.683
TOTAL BANCO	934.294.433	985.785.671
TOTAL DISPONIBILIDADES	1.606.629.642	1.494.507.799

5. CRÉDITOS POR VENTAS

En este rubro se registran las obligaciones de los Clientes Locales, Deudores Varios y otros. La cuenta "Valores a Vencer" representa cheques adelantados de los clientes. El rubro al cierre del periodo intermedio al 31/03/2016 y 31/03/2015 se compone de la siguiente manera:

Cuenta	31/03/2016 Gs.	31/03/2015 Gs.
Cientes	21.766.898.443	19.835.986.965
Cientes "Alas"	970.164.250	0
Deudores en Gestión Judicial	366.088.571	423.744.871
Cheques Devueltos	451.531.404	551.056.742
Valores a Vencer	8.424.093.819	7.527.925.607
Deudores Varios	417.625.552	241.976.256
Valores a Realizar	6.901.678	24.195.986
Valores a Vencer en Moneda Extranjera	604.670.086	596.641.994
Pre Judicial	522.002.171	0
Previsión para Cuentas Incobrables	(292.079.809)	(286.217.479)
TOTAL CRÉDITOS POR VENTAS	33.237.896.165	28.915.310.942

Lic. Diego Bareiro
 Contador

Lic. Jorge Soto
 Síndico

Sr. Nordahl Siemens
 Vice-Presidente



6. OTROS CRÉDITOS

En este rubro se registran los adelantos y préstamos a empleados y otros créditos, los que se exponen a continuación:

Cuenta	31/03/2016 Gs.	31/03/2015 Gs.
Anticipos a Proveedores	219.281.466	277.487.139
Garantía sobre Alquiler	17.047.620	17.047.620
Créditos Varios – IPS Reposo	2.221.076	0
Viáticos a Rendir	2.786.441	3.054.512
Anticipos a Proveedores del Exterior	1.342.900	83.607.107
Préstamos al Personal	0	38.090.240
IVA Crédito Fiscal	0	285.724.645
TOTAL OTROS CRÉDITOS	242.679.503	705.011.263

7. BIENES DE CAMBIO

El saldo de este rubro corresponde a las mercaderías en existencia al cierre del periodo intermedio al 31 de marzo de 2016 y 2015, constituyéndose los fondos por obsolescencia al cierre de cada ejercicio, sin ajuste en el presente periodo intermedio. En la cuenta "Importaciones en Curso" se exponen los despachos pendientes. La composición del rubro es la siguiente:

Cuenta	31/03/2016 Gs.	31/03/2015 Gs.
Mercaderías Varias	48.491.230.528	46.532.691.022
Mercaderías Pendientes en Proceso	170.876.399	10.384.945
Importaciones en Curso	5.531.160.454	8.700.442.587
Fondo de Obsolescencia	(815.068.362)	(815.068.362)
TOTAL BIENES DE CAMBIO	53.378.199.019	54.428.450.192

8. GASTOS PAGADOS POR ANTICIPADOS

En este rubro se consigna los gastos pagados por anticipados, tal como se expone a continuación:




Lic. Diego Bareiro
Contador



Lic. Jorge Soto
Síndico

Sr. Nordahl Siemens
Vice-Presidente



Cuenta	31/03/2016 Gs.	31/03/2015 Gs.
Seguros a Vencer	71.684.837	59.629.108
Impuestos Pagados por Adelantado	46.797.601	43.663.950
Impuestos a Vencer	172.141.026	175.153.376
Retención IVA Computable	0	276.873.037
Retención Renta Computable	2.048.503	1.685.493
Honorarios a Vencer	5.000.000	5.000.000
TOTAL GASTOS PAGADOS POR ANTICIPADO	297.671.967	562.004.964


9. DEUDAS FINANCIERAS

Este rubro registra las obligaciones de la Sociedad en concepto de préstamos, sobregiros de cheques con bancos de plaza, préstamos de accionistas, bonos e intereses a pagar sobre bonos. La composición es la siguiente:

Cuenta	31/03/2016 Gs.	31/03/2015 Gs.
Préstamos de Accionistas	18.000.000.000	7.000.000.000
Préstamos de Accionistas US\$	4.229.250.000	
Cheques Emitidos	746.752.702	145.653.605
Bonos a Pagar CP – Gs.	4.500.000.000	4.000.000.000
Intereses Bonos a Pagar CP – Gs.	866.815.067	194.643.841
Intereses Bonos a Vencer CP – Gs.	(834.075.344)	(183.246.576)
Documentos a Pagar Bancos	0	3.000.000.000
Intereses a Pagar a Bancos	0	44.383.562
Intereses a Vencer	0	(40.931.507)
TOTAL CORRIENTE	27.508.742.425	14.160.502.925
Bonos a Pagar LP	5.000.000.000	0
Intereses Bonos a Pagar LP	181.315.068	0
Intereses Bonos a Vencer LP	(181.315.068)	0
TOTAL NO CORRIENTE	5.000.000.000	0
TOTAL DEUDAS FINANCIERAS	32.508.742.425	14.160.502.925



Lic. Diego Bareiro
Contador



Lic. Jorge Soto
Síndico

Sr. Nordahl Siemens
Vice-Presidente



10. DEUDAS COMERCIALES

Este rubro registra los compromisos pendientes de pago con proveedores de bienes y servicios. El saldo al 31 de marzo de 2016 y 2015, se compone de la siguiente forma:

Cuenta	31/03/2016 Gs.	31/03/2015 Gs.
Proveedores del Exterior	13.147.635.600	16.710.553.269
Proveedores del Exterior Euro	220.955.653	91.904.102
Proveedores Locales Gs.	204.096.746	418.173.632
Proveedores Locales Moneda Extranjera	123.367.504	172.808.338
TOTAL DEUDAS COMERCIALES	13.696.055.503	17.393.439.341

11. DEUDAS SOCIALES E IMPOSITIVAS

En este rubro se registran las provisiones para pagos de aportes sociales, impuestos y otras cuentas acreedoras. La composición al 31 de marzo de 2016 y 2015 es:

Cuenta	31/03/2016 Gs.	31/03/2015 Gs.
Instituto de Previsión Social	156.848.473	152.705.227
Dirección General de Grandes Contribuyentes	385.164.798	645.240.010
Retenciones a Pagar	93.996.430	65.844.704
Retenciones sobre Cobros a Realizar	17.157.302	9.958.808
IVA Débito Fiscal	90.276.331	0
TOTAL DEUDAS SOCIALES E IMPOSITIVAS	743.443.334	873.748.749

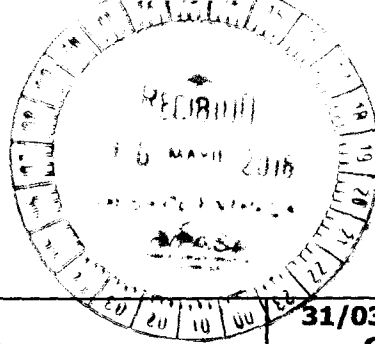
12. OTRAS DEUDAS

Este rubro registra otras obligaciones de la Sociedad, tal como se detalla a continuación:

Lic. Diego Bareiro
Contador

Lic. Jorge Soto
Síndico

Sr. Nordahl Siemens
Vice-Presidente



Cuenta	31/03/2016 Gs.	31/03/2015 Gs.
Fletes a Pagar Moneda Extranjera	154.728.126	596.001.206
Cuentas a Pagar	199.823.442	206.995.559
Sueldos a Pagar	34.249.408	0
Comisiones a Pagar	871.727.401	912.938.749
Seguros a Pagar	125.831.205	90.668.993
Aguinaldos a Pagar	275.995.428	232.786.789
Anticipos de Clientes	109.751.254	33.395.864
Cuentas a Pagar Moneda Extranjera	119.154.438	203.815.257
Gastos Telex a Pagar	3.546.660	2.065.000
Anticipo Depósitos no Identificados	178.707.780	391.057.808
Fletes a Pagar	0	39.407.200
TOTAL OTRAS DEUDAS	2.073.515.142	2.709.132.425

13. VENTAS NETAS

Esta cuenta registra las ventas de mercaderías deducidas las devoluciones, los créditos y los descuentos concedidos. Al 31 de marzo de 2016 y 2015 se encuentra conformada de la siguiente manera:


Cuenta	31/03/2016 Gs.	31/03/2015 Gs.
Ventas Contado	6.359.093.762	6.586.133.753
Ventas Crédito	44.612.292.158	43.237.188.940
(-) Devoluciones de Mercaderías	(2.569.511.530)	(2.639.694.850)
(-) Créditos por Ventas	(180.294.424)	(111.842.999)
(-) Descuentos Concedidos	(752.067.606)	(706.626.880)
Débitos por Ventas	103.482.828	424.850.300
Ventas Varias	239.675.792	371.019.141
(-) Devolución de Ventas Varias	(3.626.661)	(4.403.383)
TOTAL VENTAS NETAS	47.809.044.319	47.156.624.022

14. OTROS INGRESOS

Este rubro registra todos los otros ingresos operativos y no operativos. La composición es la siguiente:




Lic. Diego Bareiro
Contador



Lic. Jorge Soto
Síndico

Sr. Nordahl Siemens
Vice-Presidente



Cuenta	31/03/2016 Gs.	31/03/2015 Gs.
Intereses Bancarios	1.074.166	217.719
Diferencia de Cambio	1.390.543.149	1.082.443.038
Ingresos no Operativos	219.402.012	418.122.863
Ingresos Extraordinarios	75.381.695	9.297.167
TOTAL OTROS INGRESOS	1.686.401.022	1.510.080.787

15. GASTOS FINANCIEROS

Este rubro registra los pagos de intereses, comisiones bancarias y otros gastos originados por las operaciones realizadas con bancos, asimismo registra la diferencia de cambio surgida por la actualización al tipo de cambio de cierre del ejercicio intermedio y algunos gastos relacionados a los bonos. La composición es la siguiente:

Cuenta	31/03/2016 Gs.	31/03/2015 Gs.
Intereses, Comisiones y Gastos Bancarios	31.722.557	75.216.995
Diferencia de Cambio	1.152.365.581	1.480.283.260
Intereses Devengados sobre Bonos	323.575.341	155.643.835
Intereses Pagados a Accionistas	283.979.475	67.561.648
Egresos no Operativos	0	265.447.414
TOTAL GASTOS FINANCIEROS	1.791.642.954	2.044.153.152

16. PERSONAS VINCULADAS

La Sociedad se vincula a través de sus directivos con las siguientes empresas:

CHACOMER S.A.E.					
Nombre y Apellido	Cargo	Accionista	%	Participación en Atlantic	%
Roland Walde	Presidente	SI	22,11%	Director	11,53%
Ernesto Walde	Director	SI	22,11%	Director	11,53%
Horst Walde	Ninguno	SI	6,87%	Ninguno	3,60%
Thomas Walde	Director	SI	0,31%	Director Suplente	1,23%

Lic. Diego Bareiro
Contador

Lic. Jorge Soto
Síndico

Sr. Nordahl Siemens
Vice-Presidente

COMAGRO S.A.E.					
Nombre y Apellido	Cargo	Accionista	%	Participación en Atlantic	%
Roland Walde	Director	SI	23,10%	Director	11,53%
Ernesto Walde	Director	SI	23,10%	Director	11,53%
Horst Walde	Ninguno	SI	7,20%	Ninguno	3,60%
Thomas Walde	Director	SI	0,50%	Director Suplente	1,23%

ALAS S.A.					
Nombre y Apellido	Cargo	Accionista	%	Participación en Atlantic	%
Roland Walde	Ninguno	SI	11,00%	Director	11,53%
Ernesto Walde	Ninguno	SI	11,00%	Director	11,53%
Horst Walde	Director	SI	3,42%	Ninguno	3,60%
Carlos Walde	Presidente	SI	10,92%	Vicepresidente	10,03%
Eldon Unruh	Vicepresidente	SI	9,50%	Director	9,97%
Nordahl Siemens	Ninguno	SI	9,50%	Director	9,97%



Lic. Diego Bareiro
Contador


Lic. Jorge Soto
Síndico

Sr. Nordahl Siemens
Vice-Presidente

ANEXO A

**BALANCE GENERAL
AL 31 DE MARZO DE 2016 Y 2015**
(Expresado en Guaraníes)

PROPIEDADES, PLANTA Y EQUIPOS



CUENTAS	VALORES DE ORIGEN					AMORTIZACIONES						Neto Resultante
	Al inicio del periodo	Altas y transf. del periodo	Bajas del periodo	Revalúo del periodo	Al cierre del periodo	Acumuladas al inicio del periodo	%	Altas del periodo	Bajas del periodo	Revalúo del periodo	Acumuladas al cierre del periodo	
Muebles y Utiles	3.094.974.148	20.820.976	(21.744.812)	9.108.876	3.103.159.188	(1.919.644.001)	10	(48.971.934)	21.744.812	-	(1.946.871.123)	1.156.288.065
Utiles y Enseres	148.031.580	3.985.614	(4.642.488)	177.222	147.551.928	(125.164.297)	25	(3.013.548)	4.642.488	-	(123.535.357)	24.016.571
Maquinarias	322.183.198	-	-	823.032	323.006.230	(215.985.610)	10	(4.099.287)	-	-	(220.084.897)	102.921.333
Herramientas	6	-	-	-	6	(6)	20	-	-	-	(6)	-
Equipos de Informática	689.548.367	672.727	(11.316.023)	1.287.963	680.193.034	(523.360.015)	25	(20.060.568)	11.316.023	-	(532.104.560)	148.088.474
Autovehículos	2.442.755.479	-	(59.429.359)	6.852.510	2.390.178.630	(1.558.560.539)	20	(62.185.446)	59.429.359	-	(1.561.316.626)	828.862.004
Instalaciones	283.635.591	7.274.546	(17.421.705)	1.664.091	275.152.523	(68.914.324)	20	-	-	-	(68.914.324)	206.238.199
Edificio	20.168.976.924	42.072.727	-	107.256.183	20.318.305.834	(6.357.432.913)	3	(142.003.365)	-	-	(6.499.436.278)	13.818.869.556
Inmuebles	20.977.737.854	7.700.000.000	-	162.360.750	28.840.098.604	-	-	-	-	-	-	28.840.098.604
Otros Bienes	11	-	-	-	11	(11)	20	-	-	-	(11)	-
Mejoras en Propiedad de Terceros	124.866.544	-	-	704.130	125.570.674	(34.011.120)	-	(6.463.632)	-	-	(40.474.752)	85.095.922
Totales Ejercicio Actual	48.252.709.702	7.774.826.590	(114.554.387)	290.234.757	56.203.216.662	(10.803.072.836)		(286.797.780)	97.132.682	-	(10.992.737.934)	45.210.478.728
Totales Ejercicio Anterior	45.989.963.756	672.663.643	(30.027.509)	379.160.637	47.011.760.527	(9.965.200.943)		(275.292.951)	30.027.509	-	(10.210.466.385)	36.801.294.142

Lic. Diego Barreiro
Contador


Lic. Jorge Soto
Síndico

Sr. Nordahl Siemens
Vice-Presidente

**BALANCE GENERAL
 AL 31 DE MARZO DE 2016 Y 2015
 (Expresado en Guaraníes)**

ACTIVOS INTANGIBLES

Cuentas	VALORES DE ORIGEN			AMORTIZACIONES				Neto Resultante	
	Al Inicio del Periodo	Aumentos	Disminución	Al Cierre del Periodo	Acumulados al Inicio del Periodo	Del Periodo	Bajas		Acumulados al Cierre del Periodo
Software Informático	74.996.249	0	0	74.996.249	(17.884.305)	0	0	(17.884.305)	57.111.944
Totales Ejercicio Actual	74.996.249	0	0	74.996.249	(17.884.305)	0	0	(17.884.305)	57.111.944
Totales Ejercicio Anterior	50.842.385	0	0	50.842.385	(6.564.945)	0	0	(6.564.945)	44.277.440



[Signature]
 Lic. Diego Bareiro
 Contador


[Signature]
 Lic. Jorge Soto
 Síndico

Sr. Nordahl Siemens
 Vice-Presidente

**BALANCE GENERAL
 AL 31 DE MARZO DE 2016 Y 2015
 (Expresado en Guaraníes)**

**INVERSIONES, ACCIONES, DEBENTURES Y OTROS TÍTULOS EMITIDOS EN SERIE
 PARTICIPACIÓN EN OTRAS SOCIEDADES**

Denominación y Características de los Valores Emisor	Clase	Valor Nominal Unitario	Cantidad	Valor Nominal Total	Valor Patrimonial Proporcional	Valor de Libros	Valor de Cotización	Información sobre el Emisor				
								% de Participación	Actividad Principal	Capital	Según Último Balance	
											Resultado	Patrimonio Neto
Inversiones Temporarias				NO APLICABLE								
Totales Ejercicio Actual												
Totales Ejercicio Anterior												
Inversiones Permanentes				NO APLICABLE								
Totales Ejercicio Actual												
Totales Ejercicio Anterior												




Lic. Diego Bareiro
 Contador



Lic. Jorge Soto
 Síndico

Sr. Nordahl Siemens
 Vice-Presidente

ANEXO D
**BALANCE GENERAL
 AL 31 DE MARZO DE 2016 Y 2015
 (Expresado en Guaraníes)**
OTRAS INVERSIONES

Cuentas	Valor de Costo	Amortización	Valor de Cotización	Valor Registrado Año Actual	Valor Registrado Año Anterior
Inversiones Corrientes	0	0		0	0
Sub Total	0	0		0	0
Inversiones No Corrientes	0		0	0	0
Sub Total	0	0	0	0	0
Totales Ejercicio	0	0	0	0	0

NO APLICABLE




[Signature]
 Lic. Diego Bareiro
 Contador

[Signature]
 Lic. Jorge Soto
 Síndico

Sr. Nordahl Siemens
 Vice-Presidente

ANEXO E
**BALANCE GENERAL
 AL 31 DE MARZO DE 2016 Y 2015
 (Expresado en miles de Guaraníes)**
PREVISIONES

RUBRO	Saldo al Inicio del Ejercicio	Aumentos (*)	Disminución (*)	Saldo al Cierre del Ejerc. Actual	Saldo al Cierre del Ejerc. Anterior
Deducidas del Activo					
Para Cuentas Incobrables (Nota 5)	292.079.809	0	0	292.079.809	286.217.479
Fondo para Obsolescencia (Nota 7)	815.068.362	0	0	815.068.362	815.068.362
Total	1.107.148.171	0	0	1.107.148.171	1.101.285.841
Incluidas en el Pasivo					
Para Deudas Tributarias	0	0	0	0	0
Total	0	0	0	0	0



[Signature]
 Lic. Diego Bareiro
 Contador

[Signature]
 Lic. Jorge Soto
 Síndico


Sr. Nordahl Siemens
 Vice-Presidente

ANEXO F
**BALANCE GENERAL
 AL 31 DE MARZO DE 2016 Y 2015
 (Expresado en miles de Guaraníes)**
**COSTO DE MERCADERÍAS O PRODUCTOS VENDIDOS
 O SERVICIOS PRESTADOS**

DETALLE	Ejercicio Actual		Ejercicio Anterior	
I. COSTO DE MERCADERÍAS O PRODUCTOS VENDIDOS		37.217.557.098		36.316.032.948
Existencias al comienzo del periodo Mercaderías de Reventa	57.974.716.921		48.319.976.021	
Compras y Costos de Producción del Ejercicio				
a) Compras	27.904.947.104		35.343.816.311	
b) Costos de Producción		37.217.557.098		36.316.032.948
Diferencia de Inventario	-		-	
Resultado por Tenencia	-		-	
Existencias al cierre del periodo Mercaderías de Reventa Productos Terminados	48.662.106.927		47.347.759.384	
II. COSTOS DE SERVICIOS PRESTADOS SEGÚN ANEXO H		-		-
COSTO DE MERCADERÍAS O PRODUCTOS VENDIDOS Y SERVICIOS PRESTADOS		37.217.557.098		36.316.032.948




 Lic. Diego Bareiro
 Contador




 Lic. Jorge Soto
 Síndico


 Sr. Nordahl Siemens
 Vice-Presidente

ANEXO G
**BALANCE GENERAL
 AL 31 DE MARZO DE 2016 Y 2015
 (Expresado en Guaraníes)**
ACTIVOS Y PASIVOS EN MONEDA EN EXTRANJERA

DETALLE	Moneda Extranjera		Cambio Vigente	Moneda Local	
	Clase	Monto US\$		Monto Ejercicio Actual	Monto Ejercicio Anterior
ACTIVO					
Activos Corrientes					
Caja Moneda Extranjera	US\$ Americano	27.124,97	5.619,00	152.415.206	30.155.132
Banco Sudameris M/E	US\$ Americano	6.137,09	5.619,00	34.484.309	29.427.347
Banco Itaú M/E	US\$ Americano	97.321,85	5.619,00	546.851.457	120.058.792
Banco Regional M/E	US\$ Americano	-	5.619,00	-	710.455.683
Banco Bancop M/E	US\$ Americano	2.989,85	5.619,00	16.799.967	14.336.331
Banco Continental M/E	US\$ Americano	5.670,70	5.619,00	31.863.663	-
Valores a Vencer M/E	US\$ Americano	107.611,69	5.619,00	604.670.086	596.641.994
Anticipo a Proveedores del Exterior	US\$ Americano	238,99	5.619,00	1.342.900	83.607.107
Sub Totales		247.095,14	5.619,00	1.388.427.588	1.584.682.386
Activos No Corrientes		-	-	-	-
Sub Totales		-	-	-	-
Totales		247.095,14	5.919,00	1.388.427.588	1.584.682.386
PASIVO					
Pasivos Corrientes					
Proveedores del Exterior	US\$ Americano	2.331.554,46	5.639,00	13.147.635.600	16.710.553.269
Proveedores Locales M/E	US\$ Americano	21.877,55	5.639,00	123.367.504	172.808.338
Fletes a Pagar M/E	US\$ Americano	27.438,93	5.639,00	154.728.126	596.001.206
Cuentas a Pagar M/E	US\$ Americano	21.130,42	5.639,00	119.154.438	203.815.257
Préstamos de Accionistas M/E	US\$ Americano	750.000,00	5.639,00	4.229.250.000	-
Proveedores del Exterior Euro	Euro	34.406,05	6.422,00	220.955.653	91.904.102
Sub Total	US\$ Americano	3.152.001,36		17.774.135.668	17.683.178.070
Sub Total	Euro	34.406,05		220.955.653	91.904.102
Pasivos No Corrientes					
Sub Totales					
Totales	US\$ Americano	3.152.001,36		17.774.135.668	17.683.178.070
Totales	Euro	34.406,05		220.955.653	91.904.102




 Lic. Diego Bareiro
 Contador




 Lic. Jorge Soto
 Síndico

 Sr. Nordahl Siemens
 Vice-Presidente

ANEXO H

**BALANCE GENERAL
AL 31 DE MARZO DE 2016 Y 2015
(Expresado en Guaraníes)**



INFORMACIÓN REQUERIDA SOBRE COSTOS Y GASTOS

RUBRO	Costo de Bienes de Cambio	Administración / Informática	Comercialización	Almacenamiento / Distribución	Financieros	Total Ejercicio Actual	Total Ejercicio Anterior
Remuneraciones de Directores y Síndicos	-	487.500.000	347.010.000	-	-	834.510.000	785.460.000
Honorarios y Remuneraciones por servicios	-	216.047.834	-	-	-	216.047.834	96.423.826
Salarios, Sueldos y Jornales	-	492.636.170	692.409.650	601.531.584	-	1.786.577.404	1.659.625.567
Contribuciones Sociales	-	74.441.538	134.324.790	105.980.891	-	314.747.219	286.701.633
Comisiones Pagadas	-	-	867.507.483	-	-	867.507.483	934.235.535
Alquileres Pagados	-	-	155.093.519	-	-	155.093.519	103.627.233
Gastos de Publicidad y Propaganda	-	-	151.714.565	-	-	151.714.565	70.793.777
Impuestos, Tasas y Contribuciones	-	141.043.082	-	-	-	141.043.082	84.200.522
Servicios Básicos	-	30.971.138	36.009.781	15.791.327	-	82.772.246	64.358.642
Egresos no Operativos	-	401.170.641	-	-	-	401.170.641	287.087.111
Depreciaciones de Propiedades, Planta y Equipos	-	78.217.560	42.602.535	156.875.187	-	277.695.282	275.292.951
Intereses, Comisiones y Gastos Bancarios	-	-	-	-	31.722.557	31.722.557	75.216.995
Intereses Devengados sobre Bonos	-	-	-	-	323.575.341	323.575.341	155.643.835
Intereses Pagados Accionistas	-	-	-	-	283.979.475	283.979.475	67.561.648
Diferencia de Cambio	-	-	-	-	1.152.365.581	1.152.365.581	1.480.283.260
Otros Gastos	-	345.154.674	429.792.700	764.434.199	-	1.539.381.573	1.457.055.581
Costo de Ventas de Mercaderías	37.217.557.098	-	-	-	-	37.217.557.098	36.316.032.948
Total del Periodo Actual	37.217.557.098	2.267.182.637	2.856.465.023	1.644.613.188	1.791.642.954	45.777.460.900	
Total del Periodo Anterior	36.316.032.948	1.428.395.995	2.777.095.154	1.633.923.815	2.044.153.152		44.199.601.064

Lic. Diego Bareiro
Contador

Lic. Jorge Soto
Síndico

Sr. Nordahl Siemens
Vice-Presidente

**BALANCE GENERAL
 AL 31 DE MARZO DE 2016 Y 2015**

DATOS ESTADÍSTICOS


INDICADORES OPERATIVOS	Acumulado al Fin del Periodo	
	Ejercicio Actual	Ejercicio Anterior
Volumen de Ventas – Guaraníes	47.809.044.319	47.156.624.022
Cantidad de Empleados y Obreros	170	161
Consumo de Energía - Guaraníes	57.328.257	41.284.522

Nota: El volumen de operaciones podrá consignarse en unidades físicas, en unidades equivalentes o en algún índice que resulte apropiado para indicar el nivel de actividad

OBS: UTEquis: Unidad Técnica Equivalente




Lic. Diego Bareiro
 Contador



Lic. Jorge Soto
 Síndico

Sr. Nordahl Siemens
 Vice-Presidente



ANEXO J

BALANCE GENERAL AL 31 DE MARZO DE 2016 Y 2015

ÍNDICES ECONÓMICO – FINANCIEROS

INDICES	Acumulado al Fin del Periodo	
	Periodo Actual	Periodo Anterior
Liquidez (1)	2,02	2,45
Endeudamiento (2)	0,58	0,40
Rentabilidad (3) (Presentar sólo a fin de ejercicio)	0,04	0,05
<p>(1) $\frac{\text{Activo Corriente}}{\text{Pasivo Corriente}}$; (2) $\frac{\text{Total del Pasivo}}{\text{Patrimonio Neto}}$; (3) $\frac{\text{Resultado Antes Del Impuesto a la Renta}}{\text{Patrimonio Neto Excluido el Resultado Del Periodo}}$</p>		



Lic. Diego Bareiro
Contador



Lic. Jorge Soto
Síndico

Sr. Nordahl Siemens
Vice-Presidente

**INFORME DEL SÍNDICO CORRESPONDIENTE AL EJERCICIO CERRADO AL 31 DE
MARZO DE 2016**

Asunción, 13 de mayo de 2016

Señores accionistas de
ATLANTIC S.A.E.

En mi carácter de Síndico Titular de "ATLANTIC S.A.E.", de acuerdo con lo dispuesto en el artículo 1.124° del Código Civil, he efectuado una revisión limitada de los documentos detallados en el párrafo I siguiente. Los documentos citados son responsabilidad del Directorio de la Sociedad. Mi responsabilidad es informar sobre dichos documentos basados en el trabajo que se menciona en el párrafo II.

I. Documentos objeto de la revisión limitada

- a) Estado de Situación Patrimonial al 31 de marzo de 2016.
- b) Estado de Resultados por el periodo: 01 de enero al 31 de marzo de 2016.
- c) Estado de Evolución del Patrimonio Neto por el periodo: 01 de enero al 31 de marzo de 2016.
- d) Estado de Flujo de Efectivo por el periodo finalizado al 31 de marzo de 2016.



II. Alcance de la revisión limitada

Mi examen fue realizado de acuerdo con las normas de sindicatura vigentes. Dichas normas requieren que la revisión de los documentos detallados en el párrafo I se efectúe de acuerdo con las normas de Auditoría vigentes para la revisión limitada de estados contables correspondiente al cierre del ejercicio e incluya la verificación de la congruencia de los documentos revisados con la información sobre las decisiones societarias expuestas en actas, y la adecuación de dichas decisiones a la Ley y a los estatutos en lo relativo a sus aspectos formales y documentales.


Para realizar mi tarea profesional sobre los documentos detallados en el párrafo I, he revisado el trabajo realizado por la auditoría externa quien emitió su informe de fecha 9 de mayo de 2016 de acuerdo con las normas de auditoría vigentes para la revisión limitada de estados contables correspondiente al cierre del ejercicio. Dicha revisión incluyó la verificación de la planificación del trabajo, de la naturaleza, alcance y oportunidad de los procedimientos aplicados y de los resultados de la revisión limitada efectuada por dicha auditoría. Una revisión limitada consiste principalmente en aplicar procedimientos analíticos a la información contable y en realizar indagaciones a los responsables en cuestiones contables y financieras. El alcance de esta revisión es sustancialmente menor al de una auditoría de estados contables, cuyo objetivo es la emisión de una opinión sobre los estados contables tomados en conjunto. Por lo tanto, no expreso tal opinión.

Dado que no es responsabilidad del síndico efectuar un control de gestión, la revisión no se extendió a los criterios y decisiones empresariales de las diversas áreas de la Sociedad, cuestiones que son de responsabilidad exclusiva del Directorio

III. Conclusión

Basado en mi revisión con el alcance descrito en el párrafo II, no he tomado conocimiento de ninguna modificación importante que deba hacerse a los estados contables adjuntos, para que los mismos estén presentados de conformidad con las normas contables y profesionales.

Adicionalmente, informo que los estados contables adjuntos surgen de registro contables llevados, en sus aspectos formales, de conformidad con las disposiciones legales vigentes.


.....
Lic. Jorge E. Soto González
Síndico Titular