

Por el ejercicio anual **N° 43** iniciado el **1° de enero de 2016** hasta el **30 de junio de 2016**, presentado en forma comparativa con el ejercicio anterior.

<b>Denominación:</b>	<b>ATLANTIC SOCIEDAD ANÓNIMA EMISORA</b>				
<b>Domicilio Legal:</b>	<b>R.I. 18 Pitiantuta N° 1191 casi Rivarola Matto Asunción, Paraguay</b>				
<b>Actividad Principal:</b>	<b>Importación</b>				
<b>Inscripción en el Registro Público de Comercio:</b>	<b>Del Estatuto o Contrato Social: N° 230, de fecha 26/04/1973.</b> <b>De las modificaciones: N° 699, de fecha 12/08/1978. N° 993, de fecha 27/09/1978. N° 36, de fecha 14/01/1979. N° 81, de fecha 23/01/1981. N° 647, de fecha 09/07/1984. N° 1214, de fecha 12/12/1985. N° 1237, de fecha 31/12/1985. N° 763, de fecha 14/12/1987. N° 590, de fecha 27/05/1988. N° 128, de fecha 20/02/1990. N° 1155, de fecha 24/10/1991. N° 367, de fecha 03/07/1992. N° 650, de fecha 03/08/1993. N° 286, de fecha 03/03/0995. N° 842, de fecha 22/12/1995. N° 845, de fecha 09/11/2001. N° 846, de fecha 09/11/2001. N° 431, de fecha 25/07/2007. N° 77, de fecha 03/03/2010. N° 65, de fecha 11/01/2012. Y N° 629, de fecha 24/09/2014.</b>				
<b>Inscripción en la Comisión Nacional de Valores:</b>	<b>N° 018 según Resolución N° 176/95.</b>				
<b>Inscripción en la Bolsa de Valores y Productos de Asunción S.A.</b>	<b>N° 024 según Resolución N° 85/95.</b>				
<b>Fecha de vencimiento del Estatuto o Contrato Social:</b>	<b>Noviembre de 2093.</b>				
<b>Composición del Capital: Por acciones ordinarias nominativas</b>					
<b>Acciones</b>					
<b>Cantidad</b>	<b>Clase</b>	<b>Tipo</b>	<b>N° de votos que otorga cada acción</b>	<b>Suscripto (G.)</b>	<b>Integrado (G.)</b>
<b>15.000</b>	<b>Nominativas</b>	<b>Voto Múltiple</b>	<b>5 (cinco)</b>	<b>15.000.000.000</b>	<b>15.000.000.000</b>
<b>35.000</b>	<b>Nominativas</b>	<b>Voto Simple</b>	<b>1 (uno)</b>	<b>35.000.000.000</b>	<b>35.000.000.000</b>
				<b>50.000.000.000</b>	<b>50.000.000.000</b>

Presentado en el ejercicio anual N° 43 iniciado el 1° de enero de 2016 hasta el 30 de junio de 2016, presentado en forma comparativa con el ejercicio anterior.

12 ABO. 2016

Lic. Diego Bareiro  
Contador

Lic. Jorge Soto  
Síndico

Sr. Nordahl Siemens  
Vice-Presidente

**BALANCE GENERAL**  
**AL 30 DE JUNIO DE 2016 Y 2015**  
 (Expresado en Guaraníes)

	NOTAS	30/06/2016	30/06/2015	PASIVO	NOTAS	30/06/2016	30/06/2015
<b>ACTIVO</b>				<b>PASIVO</b>			
<b>ACTIVO CORRIENTE</b>				<b>PASIVO CORRIENTE</b>			
Disponibilidades		2.161.803.698	1.452.307.094	Deudas Financieras	9	19.985.595.864	11.009.260.279
Créditos por Ventas	4	31.477.522.746	30.197.792.341	Deudas Comerciales	10	14.864.295.448	19.463.323.340
Otros Créditos	5	802.877.788	959.061.270	Deudas Sociales e Impositivas	11	1.276.928.779	976.498.231
Bienes de Cambio	6	52.604.427.857	54.316.033.512	Otros Pasivos	12	2.324.842.949	2.396.536.761
Gastos Pagados por Anticipado	7	94.818.014	89.763.429				
	8			<b>TOTAL PASIVO CORRIENTE</b>		<b>38.451.663.040</b>	<b>33.845.618.611</b>
<b>TOTAL ACTIVO CORRIENTE</b>		<b>87.141.450.103</b>	<b>87.014.897.646</b>	<b>PASIVO NO CORRIENTE</b>			
<b>ACTIVO NO CORRIENTE</b>				Deudas Financieras	9	6.500.000.000	0
Propiedades, Planta y Equipos	3.c y Anexo A	45.788.822.798	37.270.303.351	<b>TOTAL PASIVO NO CORRIENTE</b>		<b>6.500.000.000</b>	<b>0</b>
Cargos Diferidos	Anexo B	70.201.384	62.567.667	<b>TOTAL PASIVO</b>		<b>44.951.663.040</b>	<b>33.845.618.611</b>
				<b>PATRIMONIO NETO</b>			
<b>TOTAL ACTIVO NO CORRIENTE</b>		<b>45.859.024.182</b>	<b>37.332.871.018</b>	(Ver Estado de Evolución del Patrimonio Neto)		86.048.811.245	90.502.210.053
<b>TOTAL ACTIVO</b>		<b>133.000.474.285</b>	<b>124.347.828.664</b>	<b>TOTAL PATRIMONIO NETO</b>		<b>86.048.811.245</b>	<b>90.502.210.053</b>
				<b>TOTAL PASIVO Y PATRIMONIO NETO</b>		<b>133.000.474.285</b>	<b>124.347.828.664</b>

Las Notas y Anexos que se acompañan forman parte integrante de estos estados financieros


En el día veintidós de junio del 2016, en la ciudad de Montevideo, Uruguay.

12 JUN 2016

Lic.   
 Contador

Lic.   
 Síndico

Sr. Nordahl Siemens  
 Vice-Presidente



**ESTADO DE RESULTADOS**  
**Por el periodo comprendido entre el**  
**1º de enero y el 30 de junio de 2016 y 2015**  
**(Expresado en Guaraníes)**

	NOTAS	30/06/2016	30/06/2015
Ventas Netas	<b>13</b>	95.513.106.674	91.384.501.452
Costo de las Mercaderías Vendidas	<b>Anexo F</b>	(74.648.715.586)	(70.546.376.955)
<b>Ganancia Bruta</b>		<b>20.864.391.088</b>	<b>20.838.124.497</b>
Otros Ingresos	<b>14</b>	2.860.944.881	2.718.029.314
Gastos de Comercialización	<b>Anexo H</b>	(5.693.457.195)	(5.243.653.000)
Gastos de Administración	<b>Anexo H</b>	(3.503.926.814)	(3.041.382.581)
Gastos de Almacenamiento y Distribución	<b>Anexo H</b>	(3.443.686.546)	(3.224.438.636)
Gastos Financieros	<b>15 y Anexo H</b>	(4.307.064.872)	(4.997.034.956)
<b>Ganancia Ordinaria</b>		<b>6.777.200.542</b>	<b>7.049.644.638</b>
Impuesto a la Renta		(685.247.097)	(722.399.123)
Reserva		0	(316.362.276)
<b>Ganancia del Ejercicio</b>		<b>6.091.953.445</b>	<b>6.010.883.239</b>

Las Notas y Anexos que se acompañan forman parte integrante de estos estados financieros

10. JUN. 2016

Lic. Diego Bareiro  
Contador


Lic. Jorge Soto  
Síndico

Sr. Nordahl Siemens  
Vice-Presidente

**ESTADO DE EVOLUCIÓN DEL PATRIMONIO NETO  
 POR EL PERIODO COMPRENDIDO ENTRE EL 1° DE ENERO Y EL 30 DE JUNIO DE 2016 Y 2015  
 (Expresado en Guaraníes)**

Concepto	CAPITAL		RESERVAS			RESULTADOS		PATRIMONIO NETO 30/06/2016	PATRIMONIO NETO 30/06/2015
	Social	Legal	Revalúo	Facultativa	Acumulado	Del Ejercicio			
Saldo al inicio del período	50.000.000.000	6.826.509.213	12.899.450.689	652.123.356	0	11.007.105.036	81.379.389.283	83.416.643.264	
Movimientos Subsecuentes									
Transferencia utilidades de 2015 a Resultados Acumulados	--	--	--	--	11.007.105.036	(11.007.105.036)	0	0	
Transferencia a Facultativa	--	--	--	11.007.105.036	--	--	0	316.362.276	
Reserva de Revalúo	--	--	580.469.517	--	--	--	580.469.517	758.321.274	
Resultado del ejercicio	--	--	--	--	--	6.091.953.445	6.091.953.445	6.010.883.239	
<b>Saldo al 30 de Junio de 2016</b>	<b>50.000.000.000</b>	<b>6.826.509.213</b>	<b>13.470.920.215</b>	<b>11.659.428.372</b>	<b>0</b>	<b>6.091.953.445</b>	<b>88.048.811.245</b>		
Saldo al 30 de Junio de 2015	50.000.000.000	6.563.550.171	12.532.004.300	15.395.772.343	0	6.010.883.239		90.502.210.053	

Las notas que se adjuntan forman parte integrante de estos estados financieros



Lic. Diego Bareiro  
 Contador

Lic. Jorge Soto  
 Síndico

Sr. Nordahl Siemens  
 Vice-Presidente

**ESTADO DE FLUJOS DE EFECTIVO**  
**Por el periodo comprendido entre el**  
**1º de enero y el 30 de junio de 2016 y 2015**  
**(Expresado en Guaraníes)**

	<b>30/06/2016</b>	<b>30/06/2015</b>
<b>FLUJO DE EFECTIVO POR ACTIVIDADES DE OPERACIÓN</b>		
Efectivo Recibido de Clientes por Ventas	92.951.485.050	90.262.622.785
Pago a Proveedores y Empleados	(91.415.620.607)	(90.219.083.960)
Otros Beneficios	2.859.578.485	2.717.708.276
Intereses Cobrados	1.366.396	321.038
Intereses Pagados	0	(172.438.360)
Impuestos, Tasas y Patentes	(709.243.241)	(1.064.938.559)
<b>Efectivo neto proporcionado (aplicado) por las actividades de operación</b>	<b>3.687.566.083</b>	<b>1.524.191.220</b>
<b>FLUJO DE EFECTIVO POR ACTIVIDADES DE INVERSIÓN</b>		
Incorporación de Activos Fijo	(8.327.034.243)	(1.037.805.166)
<b>Efectivo neto proporcionado (aplicado) por las actividades de inversión</b>	<b>(8.327.034.243)</b>	<b>(1.037.805.166)</b>
<b>FLUJO DE EFECTIVO POR ACTIVIDADES DE FINANCIACIÓN</b>		
Préstamos Bancarios	0	(3.141.384.644)
Intereses Pagados sobre Préstamos	0	(160.389.023)
Producto de la Emisión y Pago de Bonos	(3.000.000.000)	(3.000.000.000)
Intereses Pagados sobre Bonos	(609.671.234)	(275.136.986)
Préstamos de Accionistas	8.000.000.000	4.000.000.000
Intereses Pagados a Accionistas	(731.420.203)	0
<b>Efectivo neto proporcionado (aplicado) por las actividades de financiación</b>	<b>3.658.908.563</b>	<b>(2.576.910.653)</b>
<b>Variación Neta del Efectivo</b>	<b>(980.559.597)</b>	<b>(2.090.524.599)</b>
<b>Efectivo y su equivalente al comienzo del periodo</b>	<b>3.142.363.295</b>	<b>3.542.831.693</b>
<b>Efectivo y su equivalente al cierre del trimestre</b>	<b>2.161.803.698</b>	<b>1.452.307.094</b>

Las Notas y Anexos que se acompañan forman parte integrante de estos estados financieros

Lic. Diego Bareiro  
 Contador

Lic. Jorge Soto  
 Sindico

Sr. Nordahl Siemens  
 Vice-Presidente



## NOTAS A LOS ESTADOS FINANCIEROS AL 30 DE JUNIO DE 2016 Y 2015

### 1. EL ENTE

**ATLANTIC SOCIEDAD ANÓNIMA EMISORA** fue constituida originalmente bajo la denominación de ATLANTIC S.R.L. por Escritura Pública N° 2, de fecha 15 de marzo de 1973 pasada ante el Escribano Público César Alberto Riart, inscrita en el Registro Público de Comercio bajo el N° 230, al folio 309, del Libro Seccional respectivo, el 26 de abril de 1973.

Sus Estatutos Sociales fueron modificados por Escritura Pública N° 190, de fecha 2 de agosto de 1977, pasada ante el Escribano Público Lorenzo N. Livieres, habiéndose inscripto en el Registro Público de Comercio bajo el N° 699, al folio 123 y siguientes, del Libro Seccional respectivo el 12 de agosto de 1977. Posteriormente fue modificado por Escritura Pública N° 256, de fecha 23 de agosto de 1978, autorizado por el Escribano Público Lorenzo N. Livieres, siendo inscripto en el Registro Público de Comercio bajo el N° 993, al folio 55 y siguientes del Libro Seccional respectivo, el 27 de setiembre de 1978.

Una nueva modificación fue realizada por Escritura Pública N° 420, de fecha 5 de diciembre de 1978, pasada también ante el Escribano Público Lorenzo N. Livieres, inscripto en el Registro Público de Comercio bajo el N° 36, al folio 234 y siguientes del Libro Seccional respectivo, el 14 de enero de 1979. Luego fueron modificados por Escritura Pública N° 52, de fecha 12 de diciembre de 1980, pasada ante el mismo Escribano, inscrita en el Registro Público de Comercio bajo el N° 81, folio 154 y siguientes, de fecha 23 de enero de 1981.

Otra modificación se dio por Escritura Pública N° 94, de fecha 20 de marzo de 1984, pasada ante el Escribano Público Lorenzo N. Livieres, siendo inscrita en el Registro Público de Comercio bajo el N° 647 de fecha 9 de julio de 1984. Por Escritura Pública N° 6, de fecha 12 de noviembre de 1985, pasada ante el Escribano Público Federico José Franco, inscripto en el Registro Público de Comercio bajo el N° 1214 de fecha 12 de diciembre de 1985.

Luego fue modificado por Escritura Pública N° 7 de fecha 12 de diciembre de 1985 e inscrita en el Registro Público de Comercio bajo el N° 1237 de fecha 31 de diciembre de 1985.

Lic. Diego Bareiro  
Contador

Lic. Jorge Soto  
Síndico

Sr. Nordahl Siemens  
Vice-Presidente

Por Escritura Pública N° 5 del 21 de octubre de 1987, pasada ante el Escribano Público Federico José Franco fue modificado el contrato Social, habiéndose inscripto en el Registro Público de Comercio bajo el N° 763, de fecha 14 de diciembre de 1987. Posteriormente por Escritura Pública N° 8 de fecha 16 de diciembre de 1987 pasada ante el mismo Escribano, inscripta en el Registro Público de Comercio bajo el N° 590 de fecha 27 de mayo de 1988.

También fue modificado por Escritura Pública N° 636 de fecha 30 de diciembre de 1989, pasada ante el Escribano Público Lorenzo N. Livieres, inscripta en el Registro Público de Comercio bajo el N° 128, de fecha 20 de febrero de 1990. Igualmente por Escritura Pública N° 129, de fecha 20 de agosto de 1991, inscripta en el Registro Público de Comercio bajo el N° 1155 de fecha 24 de octubre de 1991. Por Escritura Pública N° 251, de fecha 26 de octubre de 1991, inscripta en el Registro Público de Comercio bajo el N° 367 de fecha 3 de julio de 1992. También por Escritura Pública N° 108 de fecha 30 de junio de 1993, inscripta en el Registro Público de Comercio bajo el N° 650 de fecha 3 de agosto de 1993.

Por Escritura Pública N° 126 de fecha 5 de agosto de 1994 fue transformada a "**ATLANTIC S.A.**", inscripta en el Registro Público de Comercio bajo el N° 286 de fecha 3 de marzo de 1995.

A través de la Escritura Pública N° 441 de fecha 7 de diciembre de 1995 pasó a denominarse "**ATLANTIC SOCIEDAD ANÓNIMA EMISORA DE CAPITAL ABIERTO**", inscripta en el Registro Público de Comercio bajo el N° 842 de fecha 22 de diciembre de 1995.

Por Escritura Pública N° 420 de fecha 15 de diciembre de 2000, inscripta en el Registro Público de Comercio bajo el N° 845 de fecha 9 de noviembre de 2001. Por Escritura Complementaria N° 35 de fecha 15 de diciembre de 2000, inscripta bajo el N° 846 de fecha 9 de noviembre de 2001.

También se modificó por Escritura Pública N° 63 de fecha 10 de abril de 2007, inscripta en el Registro Público de Comercio bajo el N° 431 de fecha 25 de julio de 2007. Por Escritura Pública N° 221 de fecha 30 de diciembre de 2009, inscripta en el Registro Público de Comercio bajo el N° 77 de fecha 3 de marzo de 2010. Modificado nuevamente por Escritura Pública N° 41 de fecha 1 de noviembre de 2011, inscripta en el Registro Público de Comercio bajo el N° 65 del 11 de enero de 2012.



Lic. Diego Bareiro  
Contador



Lic. Jorge Soto  
Síndico



Sr. Nordahl Siemens  
Vice-Presidente

Por último, por Escritura Pública N° 159 de fecha 11 de agosto de 2014, pasada ante la Escribana Pública Basilia Irene Ybarra, se modificó a la denominación de **"ATLANTIC SOCIEDAD ANÓNIMA EMISORA"**. Fue inscrita en el Registro Público de Comercio bajo el N° 629, Serie "A", folio 10.016 de fecha 24 de setiembre de 2014.

La Sociedad tiene su domicilio legal y asiento del Directorio en la ciudad de Asunción, Capital de la República del Paraguay.

El plazo de duración de la Sociedad será por noventa y nueve (99) años contados a partir de la inscripción en el Registro de Personas Jurídicas y Asociaciones, dicho plazo podrá ser prorrogado o suspendido por la Asamblea General Extraordinaria de Accionistas.

La Sociedad tiene por OBJETO PRINCIPAL realizar por cuenta propia o de terceros, y en su nombre o de terceros o asociada a terceros, actividades de: REPRESENTACIÓN, IMPORTACIÓN, EXPORTACIÓN, PRESTACIÓN DE SERVICIOS, TRANSFORMACIÓN E INDUSTRIALIZACIÓN, DISTRIBUCIÓN, al por mayor y detalle, de productos, artículos y géneros de: ferretería, herramientas y máquinas, herramientas manuales y electromecánicas y eléctricas, de carpintería, para auto mecánica y mecánica en general; caza, pesca y deportivos en general; de electricidad; de limpieza y terminación, cepillaría y abrasivos; tubos y conexiones; bazar y juguetería; en las diferentes clases y modalidades de realización y contratación; y todas las demás actividades relacionadas, directa o indirectamente, con su objeto principal.

## 2. EJERCICIO FISCAL


El ejercicio económico y fiscal conforme a la Escritura de Constitución cierra el 31 de diciembre de cada año, por lo tanto, los estados financieros abarcarán el periodo comprendido entre el 1° de enero y el 31 de diciembre de cada año civil. Debido a que la Sociedad inició sus actividades el 15 de marzo de 1973, el presente periodo fiscal corresponde al cuadragésimo tercer año.

## 3. PRINCIPALES POLÍTICAS DE CONTABILIDAD

Los estados financieros del periodo intermedio con cierre al 30 de junio de 2016, se presentan en forma comparativa con cifras de igual fecha del ejercicio anterior.



Lic. Diego Bareiro  
Contador



Lic. Jorge Soto  
Síndico

Sr. Nordahl Siemens  
Vice-Presidente



**a) Moneda de Cuenta**

Los presentes estados contables han sido preparados en base a la moneda oficial de la República del Paraguay, el Guaraní.

**b) Base de preparación y efectos de la Inflación**

Los presentes estados financieros han sido preparados sobre la base de cifras históricas, sin considerar el efecto que las variaciones en el poder adquisitivo de la moneda local pueda tener en los rubros no monetarios que componen dichos estados, debido a que la corrección monetaria no constituye un principio de contabilidad de aceptación generalizada en el Paraguay, excepto los rubros en moneda extranjera que son ajustados al tipo de cambio de cierre como se explica en **c)** de esta nota y los activos fijos que son revaluados de acuerdo a lo indicado en **f)** de esta nota.

**c) Valuación de rubros en moneda extranjera**

Los activos y pasivos en monedas extranjeras han sido valuados al tipo de cambio comprador y vendedor, respectivamente, vigente en el mercado libre fluctuante al cierre. Dichas cotizaciones eran:

	30/06/2016		30/06/2015	
	ACTIVOS	PASIVOS	ACTIVOS	PASIVOS
1 Dólar Americano	5.580,00	5.598,00	5.178,00	5.189,00

**d) Previsión para cuentas incobrables**

La Sociedad realiza la previsión para malos créditos aplicando el 1% sobre el total de las "Cuentas por Cobrar" al cierre de cada ejercicio. No se ha ajustado al cierre del presente periodo intermedio.

**e) Valuación de Bienes de Cambio**

Las mercaderías son contabilizadas al inicio a su costo de adquisición más los gastos que demandan hasta su puesta en depósito. La existencia final es valuada a costo promedio.

Lic. Diego Bareiro  
Contador

Lic. Jorge Soto  
Síndico

Sr. Nordahl Siemèns  
Vice-Presidente

**f) Valuación de Propiedades, Planta y Equipos**

Las propiedades, planta y equipos al cierre del periodo se hallan valuados a sus costos de adquisición más todos los gastos necesarios hasta su puesta en funcionamiento, revaluados al 30 de junio de 2016 y 2015. Las depreciaciones son calculadas sobre los montos revaluados y computadas mediante cargos periódicos a resultados sobre la base del sistema lineal en los años estimados de vida útil. El valor residual de los bienes de uso tomados en su conjunto no supera a su valor recuperable.

**g) Reconocimiento de los Ingresos y Gastos**

Los ingresos y egresos son reconocidos contablemente en el momento de su devengamiento sin tener en cuenta que los mismos hayan sido cobrados o pagados. Del resultado al cierre del periodo intermedio es calculado el 10% del impuesto a la renta.

**4. DISPONIBILIDADES**

El saldo de este rubro está compuesto por fondos disponibles en poder de la Sociedad y en bancos de plaza. Su composición es como sigue:

Cuenta	30/06/2016 Gs.	30/06/2015 Gs.
<b>Efectivo</b>		
Caja Moneda Extranjera a Depositar – Efectivo	79.609.860	3.624.600
Caja Moneda Extranjera a Depositar – Cheque	8.030.011	23.540.172
Recaudaciones a Depositar	470.300.811	314.427.828
<b>TOTAL EFECTIVO</b>	<b>557.940.682</b>	<b>341.592.600</b>
<b>Fondo Fijo</b>		
Tesorería	30.000.000	20.000.000
Caja Recepción	11.236.383	11.809.620
Caja Mostrador	1.300.000	2.600.000
División Tramontina	800.000	0
Sucursal Mariano Roque Alonso	800.000	0
<b>TOTAL FONDO FIJO</b>	<b>44.136.383</b>	<b>34.409.620</b>

  
 Lic. Diego Bareiro  
 Contador

  
 Lic. Jorge Soto  
 Síndico

Sr. Nordahl Siemens  
 Vice-Presidente

<b>Banco</b>		
Banco Nacional de Fomento	4.164.583	5.150.461
Banco Sudameris Moneda Extranjera	34.244.962	31.777.852
Banco Sudameris Gs.	9.987.117	7.761.183
Banco Itaú Moneda Extranjera	784.362.730	94.053.865
Banco Itaú Gs.	37.055.889	37.464.338
Banco BBVA Gs.	5.136.705	13.035.490
Banco Bancop Gs.	5.466.589	5.606.589
Banco Bancop Moneda Extranjera	19.454.949	15.481.443
Banco Continental Gs.	137.220.272	7.393.727
Banco Continental Moneda Extranjera	30.507.534	0
Banco Visión Gs.	80.588.062	91.038.826
Banco Regional Gs.	8.091.467	587.214.350
Banco Regional Moneda Extranjera	403.445.774	180.326.750
<b>TOTAL BANCO</b>	<b>1.559.726.633</b>	<b>1.076.304.874</b>
<b>TOTAL DISPONIBILIDADES</b>	<b>2.161.803.698</b>	<b>1.452.307.094</b>

## 5. CRÉDITOS POR VENTAS

En este rubro se registran las obligaciones de los Clientes Locales, Deudores Varios y otros. La cuenta "Valores a Vencer" representa cheques adelantados de los clientes. El rubro al cierre del periodo intermedio al 30/06/2016 y 30/06/2015 se compone de la siguiente manera:

<b>Cuenta</b>	<b>30/06/2016 Gs.</b>	<b>30/06/2015 Gs.</b>
Cientes	21.327.473.684	20.929.747.761
Cientes "Alas"	432.424.743	0
Deudores en Gestión Judicial	360.898.085	569.761.816
Cheques Devueltos	581.544.404	392.964.487
Valores a Vencer	8.062.529.075	7.649.502.880
Deudores Varios	339.694.481	346.351.743
Valores a Realizar	3.235.199	12.108.767
Valores a Vencer en Moneda Extranjera	348.967.620	582.203.291
Pre Judicial	312.835.264	0
Tarjeta de Crédito	0	1.369.075
Previsión para Cuentas Incobrables	(292.079.809)	(286.217.479)
<b>TOTAL CRÉDITOS POR VENTAS</b>	<b>31.477.522.746</b>	<b>30.197.792.341</b>



Lic. Diego Bareiro  
Contador



Lic. Jorge Soto  
Síndico

Sr. Nordahl Stenens  
Vice-Presidente

## 6. OTROS CRÉDITOS

En este rubro se registran los adelantos y préstamos a empleados y otros créditos, los que se exponen a continuación:

Cuenta	30/06/2016 Gs.	30/06/2015 Gs.
Anticipos a Proveedores	219.281.466	170.068.458
Garantía sobre Alquiler	36.420.120	17.047.620
Créditos Varios – IPS Reposo	(1.228.450)	0
Viáticos a Rendir	2.809.769	6.710.583
Anticipos a Proveedores del Exterior	0	1.342.900
Préstamos al Personal	0	18.365.408
Anticipo Impuesto a la Renta	345.823.173	342.539.436
Retención IVA Computable	0	250.802.320
Crédito Tributario	43.495.600	0
Retención Renta Computable	4.479.423	3.388.668
Impuestos Pagados por Adelantado	36.398.135	29.109.300
Impuesto a Vencer	115.398.552	119.686.577
<b>TOTAL OTROS CRÉDITOS</b>	<b>802.877.788</b>	<b>959.061.270</b>

## 7. BIENES DE CAMBIO

El saldo de este rubro corresponde a las mercaderías en existencia al cierre del periodo intermedio al 30 de junio de 2016 y 2015, constituyéndose los fondos por obsolescencia al cierre de cada ejercicio, sin ajuste en el presente periodo intermedio. En la cuenta "Importaciones en Curso" se exponen los despachos pendientes. La composición del rubro es la siguiente:

Cuenta	30/06/2016 Gs.	30/06/2015 Gs.
Mercaderías Varias	45.072.970.206	46.172.813.986
Mercaderías Pendientes en Proceso	7.708.363	2.488.661.780
Importaciones en Curso	8.338.817.650	6.469.626.108
Fondo de Obsolescencia	(815.068.362)	(815.068.362)
<b>TOTAL BIENES DE CAMBIO</b>	<b>52.604.427.857</b>	<b>54.316.033.512</b>



Lic. Diego Bareiro  
Contador



Lic. Jorge Soto  
Síndico

Sr. Nordahl Siemens  
Vice-Presidente

## 8. GASTOS PAGADOS POR ANTICIPADOS

En este rubro se consigna los gastos a vencer, tal como se expone a continuación:

Cuenta	30/06/2016 Gs.	30/06/2015 Gs.
Seguros a Vencer	36.090.741	39.763.429
Honorarios a Vencer	58.727.273	50.000.000
<b>TOTAL GASTOS PAGADOS POR ANTICIPADO</b>	<b>94.818.014</b>	<b>89.763.429</b>

## 9. DEUDAS FINANCIERAS

Este rubro registra las obligaciones de la Sociedad en concepto de préstamos, préstamos de accionistas, bonos e intereses a pagar sobre bonos. La composición es la siguiente:

Cuenta	30/06/2016 Gs.	30/06/2015 Gs.
Préstamos de Accionistas	18.000.000.000	7.000.000.000
Cheques Emitidos	463.349.292	0
Bonos a Pagar CP – Gs.	1.500.000.000	2.500.000.000
Intereses Bonos a Pagar CP – Gs.	684.636.984	81.383.567
Intereses Bonos a Vencer CP – Gs.	(662.390.412)	(74.260.275)
Documentos a Pagar Bancos	0	1.500.000.000
Intereses a Pagar a Bancos	0	24.041.096
Intereses a Vencer	0	(21.904.109)
<b>TOTAL CORRIENTE</b>	<b>19.985.595.864</b>	<b>11.009.260.279</b>
Bonos a Pagar LP	6.500.000.000	0
Intereses Bonos a Pagar LP	74.794.521	0
Intereses Bonos a Vencer LP	(74.794.521)	0
<b>TOTAL NO CORRIENTE</b>	<b>6.500.000.000</b>	<b>0</b>
<b>TOTAL DEUDAS FINANCIERAS</b>	<b>26.485.595.864</b>	<b>11.009.260.279</b>

Lic. Diego Bareiro  
Contador

Lic. Jorge Soto  
Síndico

Sr. Nordahl Siemens  
Vice-Presidente

## 10. DEUDAS COMERCIALES

Este rubro registra los compromisos pendientes de pago con proveedores de bienes y servicios. El saldo al 30 de junio de 2016 y 2015, se compone de la siguiente forma:

Cuenta	30/06/2016 Gs.	30/06/2015 Gs.
Proveedores del Exterior	14.591.225.682	18.852.690.159
Proveedores Locales Gs.	61.447.340	397.313.495
Proveedores Locales Moneda Extranjera	211.622.426	213.319.686
<b>TOTAL DEUDAS COMERCIALES</b>	<b>14.864.295.448</b>	<b>19.463.323.340</b>

## 11. DEUDAS SOCIALES E IMPOSITIVAS

En este rubro se registran las provisiones para pagos de aportes sociales, impuestos y otras cuentas acreedoras. La composición al 30 de junio de 2016 y 2015 es:

Cuenta	30/06/2016 Gs.	30/06/2015 Gs.
Instituto de Previsión Social	175.998.452	155.971.854
Dirección General de Grandes Contribuyentes	685.247.097	722.399.123
Retenciones a Pagar	95.176.032	88.728.311
Retenciones sobre Cobros a Realizar	34.446.784	9.398.943
IVA Débito Fiscal	286.060.414	0
<b>TOTAL DEUDAS SOCIALES E IMPOSITIVAS</b>	<b>1.276.928.779</b>	<b>976.498.231</b>

## 12. OTRAS DEUDAS

Este rubro registra otras obligaciones de la Sociedad, tal como se detalla a continuación:



Lic. Diego Bareiro  
Contador



Lic. Jorge Soto  
Síndico

Sr. Nordahl Siemens  
Vice-Presidente

Cuenta	30/06/2016 Gs.	30/06/2015 Gs.
Fletes a Pagar	6.420.956	30.741.800
Fletes a Pagar Moneda Extranjera	341.064.588	276.616.250
Cuentas a Pagar	242.053.601	158.381.365
Cuentas a Pagar Moneda Extranjera	398.090.406	270.337.197
Sueldos a Pagar	23.406.421	343.333
Comisiones a Pagar	589.166.414	856.256.440
Seguros a Pagar	71.776.257	37.233.073
Aguinaldos a Pagar	551.966.800	471.870.445
Anticipos de Clientes	43.317.065	25.840.112
Gastos Telex a Pagar	3.826.660	2.988.850
Anticipo Depósitos no Identificados	53.753.781	265.927.896
<b>TOTAL OTRAS DEUDAS</b>	<b>2.324.842.949</b>	<b>2.396.536.761</b>

### 13. VENTAS NETAS

Esta cuenta registra las ventas de mercaderías deducidas las devoluciones, los créditos y los descuentos concedidos. Al 30 de junio de 2016 y 2015 se encuentra conformada de la siguiente manera:

Cuenta	30/06/2016 Gs.	30/06/2015 Gs.
Ventas Contado	12.642.338.184	10.759.433.877
Ventas Crédito	89.031.571.489	86.014.231.698
(-) Devoluciones de Mercaderías	(4.952.294.808)	(4.709.964.624)
(-) Créditos por Ventas	(566.881.538)	(441.393.664)
(-) Descuentos Concedidos	(1.553.844.923)	(1.443.187.139)
Débitos por Ventas	402.078.593	684.805.551
Ventas Varias	518.607.699	526.818.681
(-) Devolución de Ventas Varias	(35.468.022)	(6.242.928)
<b>TOTAL VENTAS NETAS</b>	<b>95.513.106.674</b>	<b>91.384.501.452</b>

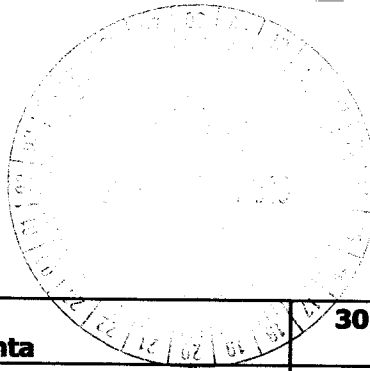
### 14. OTROS INGRESOS

Este rubro registra todos los otros ingresos operativos y no operativos. La composición es la siguiente:

Lic. Diego Barreiro  
Contador

Lic. Jorge Soto  
Síndico

Sr. Nordahl Siemens  
Vice-Presidente



<b>Cuenta</b>	<b>30/06/2016 Gs.</b>	<b>30/06/2015 Gs.</b>
Intereses Bancarios	1.366.396	321.038
Diferencia de Cambio	2.306.557.910	2.198.367.516
Ingresos no Operativos	531.650.758	496.557.780
Ingresos Extraordinarios	21.369.817	22.782.980
<b>TOTAL OTROS INGRESOS</b>	<b>2.860.944.881</b>	<b>2.718.029.314</b>

## 15. GASTOS FINANCIEROS

Este rubro registra los pagos de intereses, comisiones bancarias y otros gastos originados por las operaciones realizadas con bancos, asimismo registra la diferencia de cambio surgida por la actualización al tipo de cambio de cierre del ejercicio intermedio y algunos gastos relacionados a los bonos. La composición es la siguiente:

<b>Cuenta</b>	<b>30/06/2016 Gs.</b>	<b>30/06/2015 Gs.</b>
Intereses, Comisiones y Gastos Bancarios	61.936.214	158.334.230
Diferencia de Cambio	1.945.346.599	3.603.313.921
Intereses Devengados sobre Bonos	601.780.820	264.630.136
Intereses Pagados a Accionistas	731.420.203	172.438.360
Egresos no Operativos	966.581.036	798.318.309
<b>TOTAL GASTOS FINANCIEROS</b>	<b>4.307.064.872</b>	<b>4.997.034.956</b>

## 16. PERSONAS VINCULADAS

La Sociedad se vincula a través de sus directivos con las siguientes empresas:

<b>CHACOMER S.A.E.</b>					
<b>Nombre y Apellido</b>	<b>Cargo</b>	<b>Accionista</b>	<b>%</b>	<b>Participación en Atlantic</b>	<b>%</b>
Roland Walde	Presidente	SI	22,11%	Director	11,53%
Ernesto Walde	Director	SI	22,11%	Director	11,53%
Horst Walde	Ninguno	SI	6,87%	Ninguno	3,60%
Thomas Walde	Director	SI	0,31%	Director Suplente	1,23%

  
 Lic. Diego Bareiro  
 Contador

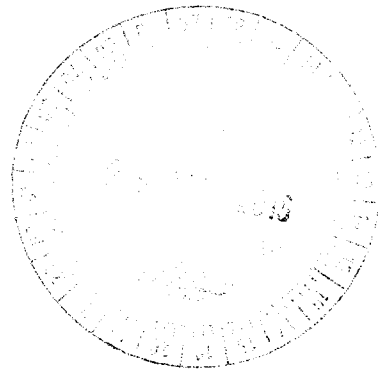
  
 Lic. Jorge Soto  
 Síndico

Sr. Nordahl Siemens  
 Vice-Presidente



COMAGRO S.A.E.					
Nombre y Apellido	Cargo	Accionista	%	Participación en Atlantic	%
Roland Walde	Director	SI	23,10%	Director	11,53%
Ernesto Walde	Director	SI	23,10%	Director	11,53%
Horst Walde	Ninguno	SI	7,20%	Ninguno	3,60%
Thomas Walde	Director	SI	0,50%	Director Suplente	1,23%

ALAS S.A.					
Nombre y Apellido	Cargo	Accionista	%	Participación en Atlantic	%
Roland Walde	Ninguno	SI	11,00%	Director	11,53%
Ernesto Walde	Ninguno	SI	11,00%	Director	11,53%
Horst Walde	Director	SI	3,42%	Ninguno	3,60%
Carlos Walde	Presidente	SI	10,92%	Vicepresidente	10,03%
Eldon Unruh	Vicepresidente	SI	9,50%	Director	9,97%
Nordahl Siemens	Ninguno	SI	9,50%	Director	9,97%
Thomas Walde	Ninguno	SI		Ninguno	1,23%



Lic. Diego Bareiro  
 Contador

Lic. Jorge Soto  
 Síndico

Sr. Nordahl Siemens  
 Vice-Presidente

ANEXO A

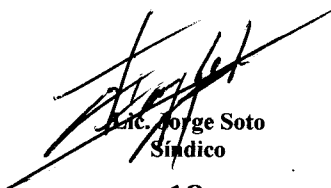
BALANCE GENERAL  
AL 30 DE JUNIO DE 2016 Y 2015  
(Expresado en Guaraníes)

PROPIEDADES, PLANTA Y EQUIPOS

Cuentas	VALORES DE ORIGEN				AMORTIZACIONES				Neto Residual		
	Al inicio del periodo	Alta y transf. del periodo	Bajas del periodo	Revalúo del periodo	Al cierre del periodo	Acumuladas al inicio del periodo	Alta del periodo	Bajas del periodo		Revalúo del periodo	Acumuladas al cierre del periodo
						%					
Muebles y Útiles	3.094.974.148	389.517.280	(21.744.812)	18.217.752	3.480.964.368	10	(97.943.868)	21.744.812	-	(1.995.843.057)	1.485.121.311
Útiles y Enseres	148.031.580	4.451.167	(4.642.488)	354.444	148.194.703	25	(6.027.096)	4.642.488	-	(126.548.905)	21.645.798
Máquinas	322.183.198	-	-	1.646.064	323.829.262	10	(8.198.574)	-	-	(224.184.184)	99.645.078
Herramientas	6	-	-	-	6	(6)	-	-	-	(6)	-
Equipos de Informática	689.548.367	672.727	(11.316.023)	2.575.926	681.480.997	25	(40.121.136)	11.316.023	-	(552.165.128)	129.315.869
Autovehículos	2.442.755.479	-	(59.429.359)	13.705.020	2.397.031.140	20	(124.370.892)	59.429.359	-	(1.623.502.072)	773.529.068
Instalaciones	283.635.591	18.464.059	-	3.328.182	305.427.832	20	(34.843.410)	-	-	(103.757.734)	201.670.098
Edificio	20.168.976.924	42.072.727	-	214.512.366	20.425.562.017	3	(284.006.730)	-	-	(6.641.439.643)	13.784.122.374
Inmuebles	20.977.737.854	7.700.000.000	-	324.721.500	29.002.459.354	-	-	-	-	-	29.002.459.354
Otros Bienes	11	-	-	-	11	(11)	-	-	-	(11)	-
Mejoras en Propiedad de Terceros	124.866.544	1.181.818	-	1.408.260	127.456.622	-	(12.927.564)	-	-	(46.938.384)	80.518.238
Otras en Curso	-	210.795.610	-	-	210.795.610	-	-	-	-	-	210.795.610
<b>Totales Ejercicio Actual</b>	<b>48.252.709.702</b>	<b>8.367.185.388</b>	<b>(97.132.682)</b>	<b>560.469.514</b>	<b>57.103.201.922</b>		<b>(10.803.072.836)</b>	<b>97.132.682</b>	<b>-</b>	<b>(11.314.379.124)</b>	<b>45.765.227.934</b>
Totales Ejercicio Anterior	45.989.963.756	1.037.805.166	(30.027.509)	758.321.274	47.756.062.687		(550.585.902)	30.027.509	-	(10.485.759.336)	37.270.303.351

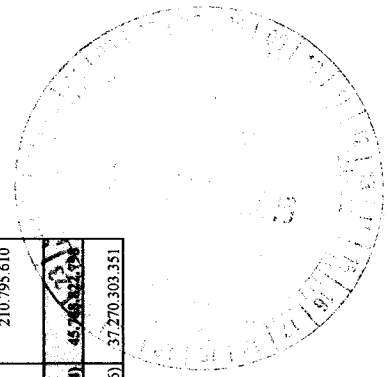


Lic. Diego Bareiro  
Contador



Lic. Jorge Soto  
Síndico


Sr. Nordahl Siemens  
Vice-Presidente



**BALANCE GENERAL  
 AL 30 DE JUNIO DE 2016 Y 2015  
 (Expresado en Guaraníes)**

**ACTIVOS INTANGIBLES**

Cuentas	VALORES DE ORIGEN			AMORTIZACIONES				Neto Resultante	
	Al Inicio del Periodo	Aumentos	Disminución	Al Cierre del Periodo	Acumulados al Inicio del Periodo	Del Periodo	Bajas		Acumulados al Cierre del Periodo
Software Informático	74.996.249	13.089.440	0	88.085.689	(17.884.305)	0	0	(17.884.305)	70.201.384
<b>Totales Ejercicio Actual</b>	<b>74.996.249</b>	<b>13.089.440</b>	<b>0</b>	<b>88.085.689</b>	<b>(17.884.305)</b>	<b>0</b>	<b>0</b>	<b>(17.884.305)</b>	<b>70.201.384</b>
Totales Ejercicio Anterior	50.842.385	18.290.227	0	69.132.612	(6.564.945)	0	0	(6.564.945)	62.567.667



...  
 ...  
 ...  
 ...  
 ...

  
**Lic. Diego Bareiro**  
 Contador


  
**Lic. Jorge Soto**  
 Sindico

**Sr. Nordahl Siemens**  
 Vice-Presidente

**BALANCE GENERAL  
 AL 30 DE JUNIO DE 2016 Y 2015  
 (Expresado en Guaraníes)**

**INVERSIONES, ACCIONES, DEBENTURES Y OTROS TÍTULOS EMITIDOS EN SERIE  
 PARTICIPACIÓN EN OTRAS SOCIEDADES**

Denominación y Características de los Valores Emitidos	Clase	Valor Nominal Unitario	Cantidad	Valor Nominal Total	Valor Patrimonial Proporcional	Valor de Libros	Valor de Cotización	Información sobre el Emisor				
								% de Participación	Actividad Principal	Capital	Según Último Balancez Resultado Patrimoniales	
Inversiones Temporarias				NO APLICABLE								
Totales Ejercicio Actual												
Totales Ejercicio Anterior												
Inversiones Permanentes				NO APLICABLE								
Totales Ejercicio Actual												
Totales Ejercicio Anterior												



Lic. Diego Bareiro  
 Contador

Lic. Jorge Soto  
 Síndico

Sr. Nordahl Siemens  
 Vice-Presidente

**ANEXO D**
**BALANCE GENERAL  
 AL 30 DE JUNIO DE 2016 Y 2015  
 (Expresado en Guaraníes)**
**OTRAS INVERSIONES**

Cuentas	Valor de Costo	Amortización	Valor de Cotización	Valor Registrado Año Actual	Valor Registrado Año Anterior
Inversiones Corrientes	0	0		0	0
<b>Sub Total</b>	<b>0</b>	<b>0</b>		<b>0</b>	<b>0</b>
Inversiones No Corrientes	0		0	0	0
<b>Sub Total</b>	<b>0</b>	<b>0</b>	<b>0</b>	<b>0</b>	<b>0</b>
<b>Totales Ejercicio</b>	<b>0</b>	<b>0</b>	<b>0</b>	<b>0</b>	<b>0</b>

NO APLICABLE




Lic. Diego Bareiro  
 Contador

Lic. Jorge Soto  
 Síndico

Sr. Nordahl Siemens  
 Vice-Presidente

**ANEXO E**
**BALANCE GENERAL  
 AL 30 DE JUNIO DE 2016 Y 2015  
 (Expresado en miles de Guaraníes)**
**PREVISIONES**

RUBRO	Saldo al Inicio del Ejercicio	Aumentos (*)	Disminución (*)	Saldo al Cierre del Ejerc. Actual	Saldo al Cierre del Ejerc. Anterior
<b>Deducidas del Activo</b>					
Para Cuentas Incobrables (Nota 5)	292.079.809	0	0	292.079.809	286.217.479
Fondo para Obsolescencia (Nota 7)	815.068.362	0	0	815.068.362	815.068.362
<b>Total</b>	<b>1.107.148.171</b>	<b>0</b>	<b>0</b>	<b>1.107.148.171</b>	<b>1.101.285.841</b>
<b>Incluidas en el Pasivo</b>					
Para Deudas Tributarias	0	0	0	0	0
<b>Total</b>	<b>0</b>	<b>0</b>	<b>0</b>	<b>0</b>	<b>0</b>



*[Signature]*  
 Lic. Diego Bareiro  
 Contador

*[Signature]*  
 Lic. Jorge Soto  
 Síndico

*[Signature]*  
 Sr. Nordahl Siemens  
 Vice-Presidente

**ANEXO F**
**BALANCE GENERAL  
 AL 30 DE JUNIO DE 2016 Y 2015  
 (Expresado en miles de Guaraníes)**
**COSTO DE MERCADERÍAS O PRODUCTOS VENDIDOS  
 O SERVICIOS PRESTADOS**


DETALLE	Ejercicio Actual		Ejercicio Anterior	
<b>I. COSTO DE MERCADERÍAS O PRODUCTOS VENDIDOS</b>		<b>74.648.715.586</b>		<b>70.546.376.955</b>
Existencias al comienzo del periodo Mercaderías de Reventa	57.974.716.921		48.319.976.021	
Compras y Costos de Producción del Ejercicio				
a) Compras	69.278.426.522		69.214.283.282	
b) Costos de Producción		74.648.715.586		70.546.376.955
Diferencia de Inventario	-		-	
Resultado por Tenencia	-		-	
Existencias al cierre del periodo Mercaderías de Reventa Productos Terminados	52.604.427.857		46.987.882.348	
<b>II. COSTOS DE SERVICIOS PRESTADOS SEGÚN ANEXO H</b>		-		-
<b>COSTO DE MERCADERÍAS O PRODUCTOS VENDIDOS Y SERVICIOS PRESTADOS</b>		<b>74.648.715.586</b>		<b>70.546.376.955</b>



Lic. Diego Bareiro  
Contador



Lic. Jorge Soto  
Síndico




Sr. Nordahl Siemens  
Vice-Presidente

**BALANCE GENERAL  
 AL 30 DE JUNIO DE 2016 Y 2015  
 (Expresado en Guaraníes)**

**ANEXO G**

**ACTIVOS Y PASIVOS EN MONEDA EN EXTRANJERA**

DETALLE	Moneda Extranjera			Moneda Local	
	Clase	Monto US\$	Cambio Vigente	Monto Ejercicio Actual	Monto Ejercicio Anterior
<b>ACTIVO</b>					
<b>Activos Corrientes</b>					
Caja Moneda Extranjera					
Banco Sudameris M/E	US\$ Americano	15.706,07	5.580,00	87.639.871	27.164.772
Banco Itaú M/E	US\$ Americano	6.137,09	5.580,00	34.244.962	31.777.852
Banco Regional M/E	US\$ Americano	140.566,80	5.580,00	784.362.730	94.053.865
Banco Bancop M/E	US\$ Americano	72.302,11	5.580,00	403.445.774	180.326.750
Banco Continental M/E	US\$ Americano	3.486,55	5.580,00	19.454.949	15.481.443
Valores a Vencer M/E	US\$ Americano	5.467,30	5.580,00	30.507.534	-
Sub Totales		62.539,00	5.580,00	348.967.620	582.203.291
		<b>306.204,92</b>	<b>5.580,00</b>	<b>1.708.623.440</b>	<b>931.007.973</b>
<b>Activos No Corrientes</b>					
Sub Totales		-	-	-	-
<b>Totales</b>		<b>306.204,92</b>	<b>5.580,00</b>	<b>1.708.623.440</b>	<b>931.007.973</b>
<b>PASIVO</b>					
<b>Pasivos Corrientes</b>					
Proveedores del Exterior	US\$ Americano	2.606.506,91	5.598,00	14.591.225.682	18.852.690.159
Proveedores Locales M/E	US\$ Americano	37.803,22	5.598,00	211.622.426	213.319.686
Fletes a Pagar M/E	US\$ Americano	60.926,15	5.598,00	341.064.588	276.616.250
Cuentas a Pagar M/E	US\$ Americano	71.112,97	5.598,00	398.090.406	270.337.197
Sub Total	US\$ Americano	2.776.349,25		15.542.003.102	19.612.963.292
<b>Pasivos No Corrientes</b>					
Sub Totales		-	-	-	-
<b>Totales</b>	US\$ Americano	<b>2.776.349,25</b>	<b>5.598,00</b>	<b>15.542.003.102</b>	<b>19.612.963.292</b>



Lic. Diego Bareiro  
 Contador

Lic. Jorge Soto  
 Síndico

Sr. Nordahl Siemens  
 Vice-Presidente



ANEXO H

BALANCE GENERAL  
AL 30 DE JUNIO DE 2016 Y 2015  
(Expresado en Guaraníes)

INFORMACIÓN REQUERIDA SOBRE COSTOS Y GASTOS

RUBRO	Costo de Bienes de Cambio	Administración / Informáticas	Comercialización	Almacenamiento / Distribución	Financieros	Total Ejercicio Actual	Total Ejercicio Anterior
Remuneraciones de Directores y Síndicos	-	895.285.454	729.830.000	-	-	1.625.115.454	1.587.270.000
Honorarios y Remuneraciones por servicios	-	287.444.232	26.661.900	8.452.250	-	322.558.382	175.952.877
Salarios, Sueldos y Jornales	-	983.393.533	1.415.927.061	1.272.640.356	-	3.671.960.950	4.023.872.672
Contribuciones Sociales	-	150.814.539	268.452.155	222.734.793	-	642.001.487	582.632.845
Comisiones Pagadas	-	-	1.438.972.712	-	-	1.438.972.712	1.782.579.441
Alquileres Pagados	-	-	299.855.663	-	-	299.855.663	212.347.210
Gastos de Publicidad y Propaganda	-	-	358.972.644	-	-	358.972.644	178.165.821
Impuestos, Tasas y Contribuciones	-	210.908.487	-	9.806.226	-	220.714.713	160.383.787
Servicios Básicos	-	52.679.334	62.977.713	27.834.917	-	143.491.964	120.913.559
Egresos no Operativos	-	-	-	-	966.581.036	966.581.036	867.788.184
Depreciaciones de Propiedades, Planta y Equipos	-	196.556.256	85.205.070	313.750.374	-	595.511.700	550.585.902
Intereses, Comisiones y Gastos Bancarios	-	-	-	-	61.936.214	61.936.214	158.334.230
Intereses Devengados sobre Bonos	-	-	-	-	601.780.820	601.780.820	264.630.136
Intereses Pagados Accionistas	-	-	-	-	731.420.203	731.420.203	172.438.360
Diferencia de Cambio	-	-	-	-	1.945.346.599	1.945.346.599	3.603.313.921
Otros Gastos	-	726.844.979	1.006.602.277	1.588.467.630	-	3.321.914.886	2.065.300.228
Costo de Ventas de Mercaderías	74.648.715.586	-	-	-	-	74.648.715.586	70.546.376.955
<b>Total del Periodo Actual</b>	<b>74.648.715.586</b>	<b>3.503.976.814</b>	<b>5.693.457.195</b>	<b>3.443.686.546</b>	<b>4.307.064.872</b>	<b>91.596.851.013</b>	
<b>Total del Periodo Anterior</b>	<b>70.546.376.955</b>	<b>3.041.382.581</b>	<b>5.243.653.000</b>	<b>3.224.438.636</b>	<b>4.997.034.956</b>		<b>87.052.886.128</b>

Lic. Diego Bareiro  
Contador

Lic. Jorge Soto  
Síndico

Sr. Nordahl Siemens  
Vice-Presidente


**BALANCE GENERAL  
AL 30 DE JUNIO DE 2016 Y 2015**

**DATOS ESTADÍSTICOS**

INDICADORES OPERATIVOS	Acumulado al Fin del Periodo	
	Ejercicio Actual	Ejercicio Anterior
Volumen de Ventas – Guaraníes	95.513.106.674	91.384.501.452
Cantidad de Empleados y Obreros	177	163
Consumo de Energía - Guaraníes	90.624.775	73.563.985

**Nota:** El volumen de operaciones podrá consignarse en unidades físicas, en unidades equivalentes o en algún índice que resulte apropiado para indicar el nivel de actividad

**OBS:** UTEquis: Unidad Técnica Equivalente



Lic. Diego Bareiro  
Contador

Lic. Jorge Soto  
Síndico

Sr. Nordahl Siemens  
Vice-Presidente


**BALANCE GENERAL  
 AL 30 DE JUNIO DE 2016 Y 2015**

**ÍNDICES ECONÓMICO – FINANCIEROS**

INDICES	Acumulado al Fin del Periodo	
	Periodo Actual	Periodo Anterior
Liquidez (1)	2,27	2,57
Endeudamiento (2)	0,51	0,37
Rentabilidad (3) (Presentar sólo a fin de ejercicio)	0,07	0,08
<p>(1) <math>\frac{\text{Activo Corriente}}{\text{Pasivo Corriente}}</math> ; (2) <math>\frac{\text{Total del Pasivo}}{\text{Patrimonio Neto}}</math> ; (3) <math>\frac{\text{Resultado Antes Del Impuesto a la Renta}}{\text{Patrimonio Neto Excluido el Resultado Del Periodo}}</math></p>		

  
 Lic. Diego Bareiro  
 Contador

  
 Lic. Jorge Soto  
 Síndico

  
 Sr. Nordahl Siemens  
 Vice-Presidente

**INFORME DEL SÍNDICO CORRESPONDIENTE AL EJERCICIO CERRADO AL 30 DE JUNIO DE 2016**

Asunción, 19 de agosto de 2016

Señores accionistas de  
ATLANTIC S.A.E.

En mi carácter de Síndico Titular de "ATLANTIC S.A.E.", de acuerdo con lo dispuesto en el artículo 1.124° del Código Civil, he efectuado una revisión limitada de los documentos detallados en el párrafo I siguiente. Los documentos citados son responsabilidad del Directorio de la Sociedad. Mi responsabilidad es informar sobre dichos documentos basados en el trabajo que se menciona en el párrafo II.

**I. Documentos objeto de la revisión limitada**

- a) Estado de Situación Patrimonial al 30 de junio de 2016.
- b) Estado de Resultados por el período: 01 de abril al 30 de junio de 2016.
- c) Estado de Evolución del Patrimonio Neto por el período: 01 de abril al 30 de junio de 2016.
- d) Estado de Flujo de Efectivo por el período finalizado al 30 de junio de 2016.

**II. Alcance de la revisión limitada**

Mi examen fue realizado de acuerdo con las normas de sindicatura vigentes. Dichas normas requieren que la revisión de los documentos detallados en el párrafo I se efectúe de acuerdo con las normas de Auditoría vigentes para la revisión limitada de estados contables correspondiente al cierre del ejercicio e incluya la verificación de la congruencia de los documentos revisados con la información sobre las decisiones societarias expuestas en actas, y la adecuación de dichas decisiones a la Ley y a los estatutos en lo relativo a sus aspectos formales y documentales.


Para realizar mi tarea profesional sobre los documentos detallados en el párrafo I, he revisado el trabajo realizado por la auditoría externa quien emitió su informe de fecha 12 de agosto de 2016 de acuerdo con las normas de auditoría vigentes para la revisión limitada de estados contables correspondiente al cierre del ejercicio. Dicha revisión incluyó la verificación de la planificación del trabajo, de la naturaleza, alcance y oportunidad de los procedimientos aplicados y de los resultados de la revisión limitada efectuada por dicha auditoría. Una revisión limitada consiste principalmente en aplicar procedimientos analíticos a la información contable y en realizar indagaciones a los responsables en cuestiones contables y financieras. El alcance de esta revisión es sustancialmente menor al de una auditoría de estados contables, cuyo objetivo es la emisión de una opinión sobre los estados contables tomados en conjunto. Por lo tanto, no expreso tal opinión.

Dado que no es responsabilidad del síndico efectuar un control de gestión, la revisión no se extendió a los criterios y decisiones empresariales de las diversas áreas de la Sociedad, cuestiones que son de responsabilidad exclusiva del Directorio

**III. Conclusión**

Basado en mi revisión con el alcance descrito en el párrafo II, no he tomado conocimiento de ninguna modificación importante que deba hacerse a los estados contables adjuntos, para que los mismos estén presentados de conformidad con las normas contables y profesionales.

Adicionalmente, informo que los estados contables adjuntos surgen de registro contables llevados, en sus aspectos formales, de conformidad con las disposiciones legales vigentes.

  
.....  
Lic. Jorge E. Soto González  
Síndico Titular