

**BALANCE GENERAL
AL 31 DE DICIEMBRE DE 2016 Y 2015**
(Expresado en Guaraníes)

ACTIVO	NOTAS	31/12/2016	31/12/2015	PASIVO	NOTAS	31/12/2016	31/12/2015
ACTIVO CORRIENTE				PASIVO CORRIENTE			
Disponibilidades	4	3.713.741.974	3.142.363.295	Deudas Financieras	9	21.525.908.840	15.798.340.966
Créditos por Ventas	5	34.975.117.186	28.915.901.122	Deudas Comerciales	10	24.514.583.803	22.572.131.307
Otros Créditos	6	322.384.911	834.552.599	Deudas Sociales e Impositivas	11	337.622.992	268.283.036
Bienes de Cambio	7	58.038.730.591	57.159.648.559	Otros Pasivos	12	2.113.672.347	2.152.713.067
Gastos Pagados por Anticipado	8	21.561.683	108.642.274				
TOTAL ACTIVO CORRIENTE		97.071.536.345	90.161.107.849	TOTAL PASIVO CORRIENTE		48.491.787.982	40.791.468.376
ACTIVO NO CORRIENTE				PASIVO NO CORRIENTE			
Propiedades, Planta y Equipos	3.c y Anexo A	46.443.592.628	37.449.636.866	Deudas Financieras	9	0	5.500.000.000
Cargos Diferidos	Anexo B	60.522.030	57.111.944				
TOTAL ACTIVO NO CORRIENTE		46.504.114.658	37.506.748.810	TOTAL PASIVO NO CORRIENTE		0	5.500.000.000
TOTAL ACTIVO		143.575.651.003	127.667.856.659	TOTAL PASIVO		48.491.787.982	46.291.468.376
				PATRIMONIO NETO			
				(Ver Estado de Evolución del Patrimonio Neto)		95.083.863.021	81.376.388.283
				TOTAL PATRIMONIO NETO		95.083.863.021	81.376.388.283
TOTAL ACTIVO		143.575.651.003	127.667.856.659	TOTAL PASIVO Y PATRIMONIO NETO		143.575.651.003	127.667.856.659

Las Notas y Anexos que se acompañan forman parte integrante de estos estados financieros



Firmado al solo efecto de su identificación con el Dictamen de fecha:

21 MAR. 2017

Martí & Asociados
REGISTRO CNV Nº AE-042

Lic. Diego Bareiro
Contador

Lic. Jorge Soto
Síndico

Sr. Carlos Walde
Presidente



ESTADO DE RESULTADOS
Por el periodo comprendido entre el
1º de enero y el 31 de diciembre de 2016 y 2015
(Expresado en Guaraníes)


	NOTAS	31/12/2016	31/12/2015
Ventas Netas	13	202.475.644.655	186.087.833.396
Costo de las Mercaderías Vendidas	Anexo F	(158.981.463.505)	(143.731.316.102)
Ganancia Bruta		43.494.181.150	42.356.517.294
Otros Ingresos	14	5.323.414.006	4.952.621.802
Gastos de Comercialización	Anexo H	(12.080.382.442)	(10.742.897.889)
Gastos de Administración	Anexo H	(7.211.565.126)	(7.740.610.120)
Gastos de Almacenamiento y Distribución	Anexo H	(7.195.911.013)	(6.622.664.679)
Gastos Financieros	15 y Anexo H	(8.687.992.163)	(9.228.821.522)
Ganancia Ordinaria		13.641.744.412	12.974.144.886
Impuesto a la Renta		(1.403.044.726)	(1.387.718.532)
Reserva		0	(579.321.318)
Ganancia del Ejercicio		12.238.699.686	11.007.105.036


Las Notas y Anexos que se acompañan forman parte integrante de estos estados financieros


Firmado al solo efecto de su
 eficacia con el Dictamen de fecha:
21 MAR. 2017

Martí & Asociados
 REGISTRO CNV Nº AE-042


 Lic. Diego Bareiro
 Contador


 Lic. Jorge Soto
 Síndico


 Sr. Carlos Walde
 Presidente




ESTADO DE FLUJOS DE EFECTIVO
Por el periodo comprendido entre el
1º de enero y el 31 de diciembre de 2016 y 2015
(Expresado en Guaraníes)

	31/12/2016	31/12/2015
FLUJO DE EFECTIVO POR ACTIVIDADES DE OPERACIÓN		
Efectivo Recibido de Clientes por Ventas	196.355.230.954	186.369.034.300
Pago a Proveedores y Empleados	(188.161.111.526)	(177.461.523.012)
Otros Beneficios	5.321.718.590	1.370.797.722
Intereses Cobrados	1.695.416	962.271
Intereses Pagados	0	(454.739.732)
Impuestos, Tasas y Patentes	(1.253.686.258)	(1.118.017.480)
Efectivo neto proporcionado (aplicado) por las actividades de operación	12.263.847.176	8.706.514.069
FLUJO DE EFECTIVO POR ACTIVIDADES DE INVERSIÓN		
Incorporación de Activos Fijo	(8.751.760.624)	(1.397.548.971)
Efectivo neto proporcionado (aplicado) por las actividades de inversión	(8.751.760.624)	(1.397.548.971)
FLUJO DE EFECTIVO POR ACTIVIDADES DE FINANCIACIÓN		
Préstamos Bancarios	0	(4.641.384.644)
Intereses Pagados sobre Préstamos	0	(253.353.265)
Producto de la Emisión y Pago de Bonos	(5.500.000.000)	5.500.000.000
Pago de Dividendos	0	(14.743.449.007)
Intereses Pagados sobre Bonos	(1.040.986.299)	(571.246.580)
Préstamos de Accionistas	5.000.000.000	7.000.000.000
Intereses Pagados a Accionistas	(1.399.721.574)	0
Efectivo neto proporcionado (aplicado) por las actividades de operación	(2.940.707.873)	(7.709.433.496)
Variación Neta del Efectivo	571.378.679	(400.468.398)
Efectivo y su equivalente al comienzo del periodo	3.142.363.295	3.542.831.693
Efectivo y su equivalente al cierre del trimestre	3.713.741.974	3.142.363.295


Las Notas y Anexos que se acompañan forman parte integrante de estos estados financieros

Firmado al solo efecto de su
 identificación con el Dictamen de fecha:
21 MAR. 2017

 Martí & Asociados
 REGISTRO CNV N° AE-042


 Lic. Diego Bareiro
 Contador


 Lic. Jorge Soto
 Síndico


 Sr. Carlos Walde
 Presidente

**ESTADO DE EVOLUCIÓN DEL PATRIMONIO NETO
 POR EL PERIODO COMPRENDIDO ENTRE EL 1° DE ENERO Y EL 31 DE DICIEMBRE DE 2016 Y 2015
 (Expresado en Guaraníes)**

Concepto	CAPITAL		RESERVAS			RESULTADOS		PATRIMONIO NETO 31/12/2016	PATRIMONIO NETO 31/12/2015
	Social	Legal	Revalúo	Facultativa	Acumulado	Del Ejercicio			
Saldo al inicio del periodo	50.000.000.000	6.826.509.213	12.890.450.698	652.323.336	0	11.007.105.036	81.376.388.283	83.416.643.264	
Movimientos Subsecuentes									
Transferencia utilidades de 2015 a Resultados Acumulados	--	--	--	--	11.007.105.036	(11.007.105.036)	0	0	
Transferencia a Facultativa	--	--	--	11.007.105.036	(11.007.105.036)	--	0	579.321.318	
Pago de Dividendos	--	--	--	--	--	--	0	(14.743.449.007)	
Reserva de Revalúo	--	--	1.468.775.052	--	--	--	1.468.775.052	1.116.767.672	
Resultado del ejercicio	--	--	--	--	--	12.238.699.686	12.238.699.686	11.007.105.036	
Saldo al 31 de diciembre de 2016	50.000.000.000	6.826.509.213	14.359.225.750	11.659.428.372	0	12.238.699.686	95.083.863.021		
Saldo al 31 de diciembre de 2015	50.000.000.000	12.890.450.698	6.826.509.213	652.323.336	0	11.007.105.036		81.376.388.283	



Las notas que se adjuntan forman parte integrante de estos estados financieros

Firmado al solo efecto de su identificación con el Dictamen de fecha:

21 MAR. 2017

Martí & Asociados
 REGISTRO CNV N° AE-042

Lic. Diego Barceiro
 Contador

Lic. Jorge Soto
 Síndico

Sr. Carlos Walde
 Presidente



NOTAS A LOS ESTADOS FINANCIEROS AL 31 DE DICIEMBRE DE 2016 Y 2015

1. EL ENTE


ATLANTIC SOCIEDAD ANÓNIMA EMISORA fue constituida originalmente bajo la denominación de ATLANTIC S.R.L. por Escritura Pública N° 2, de fecha 15 de marzo de 1973 pasada ante el Escribano Público César Alberto Riart, inscrita en el Registro Público de Comercio bajo el N° 230, al folio 309, del Libro Seccional respectivo, el 26 de abril de 1973.


Sus Estatutos Sociales fueron modificados por Escritura Pública N° 190, de fecha 2 de agosto de 1977, pasada ante el Escribano Público Lorenzo N. Livieres, habiéndose inscripto en el Registro Público de Comercio bajo el N° 699, al folio 123 y siguientes, del Libro Seccional respectivo el 12 de agosto de 1977. Posteriormente fue modificado por Escritura Pública N° 256, de fecha 23 de agosto de 1978, autorizado por el Escribano Público Lorenzo N. Livieres, siendo inscripto en el Registro Público de Comercio bajo el N° 993, al folio 55 y siguientes del Libro Seccional respectivo, el 27 de setiembre de 1978.


Una nueva modificación fue realizada por Escritura Pública N° 420, de fecha 5 de diciembre de 1978, pasada también ante el Escribano Público Lorenzo N. Livieres, inscripto en el Registro Público de Comercio bajo el N° 36, al folio 234 y siguientes del Libro Seccional respectivo, el 14 de enero de 1979. Luego fueron modificados por Escritura Pública N° 52, de fecha 12 de diciembre de 1980, pasada ante el mismo Escribano, inscrita en el Registro Público de Comercio bajo el N° 81, folio 154 y siguientes, de fecha 23 de enero de 1981.


Otra modificación se dio por Escritura Pública N° 94, de fecha 20 de marzo de 1984, pasada ante el Escribano Público Lorenzo N. Livieres, siendo inscrita en el Registro Público de Comercio bajo el N° 647 de fecha 9 de julio de 1984. Por Escritura Pública N° 6, de fecha 12 de noviembre de 1985, pasada ante el Escribano Público Federico José Franco, inscripto en el Registro Público de Comercio bajo el N° 1214 de fecha 12 de diciembre de 1985.

Luego fue modificado por Escritura Publica N° 7 de fecha 12 de diciembre de 1985 e inscrita en el Registro Público de Comercio bajo el N° 1237 de fecha 31 de diciembre de 1985.




Lic. Diego Bareiro
Contador


Lic. Jorge Soto
Síndico


Sr. Carlos Walde
Presidente



Por Escritura Pública N° 5 del 21 de octubre de 1987, pasada ante el Escribano Público Federico José Franco fue modificado el contrato Social, habiéndose inscripto en el Registro Público de Comercio bajo el N° 763, de fecha 14 de diciembre de 1987. Posteriormente por Escritura Pública N° 8 de fecha 16 de diciembre de 1987 pasada ante el mismo Escribano, inscripta en el Registro Público de Comercio bajo el N° 590 de fecha 27 de mayo de 1988.

También fue modificado por Escritura Pública N° 636 de fecha 30 de diciembre de 1989, pasada ante el Escribano Público Lorenzo N. Livieres, inscripta en el Registro Público de Comercio bajo el N° 128, de fecha 20 de febrero de 1990. Igualmente por Escritura Pública N° 129, de fecha 20 de agosto de 1991, inscripta en el Registro Público de Comercio bajo el N° 1155 de fecha 24 de octubre de 1991. Por Escritura Pública N° 251, de fecha 26 de octubre de 1991, inscripta en el Registro Público de Comercio bajo el N° 367 de fecha 3 de julio de 1992. También por Escritura Pública N° 108 de fecha 30 de junio de 1993, inscripta en el Registro Público de Comercio bajo el N° 650 de fecha 3 de agosto de 1993.

Por Escritura Pública N° 126 de fecha 5 de agosto de 1994 fue transformada a **"ATLANTIC S.A."**, inscripta en el Registro Público de Comercio bajo el N° 286 de fecha 3 de marzo de 1995.


A través de la Escritura Pública N° 441 de fecha 7 de diciembre de 1995 pasó a denominarse **"ATLANTIC SOCIEDAD ANÓNIMA EMISORA DE CAPITAL ABIERTO"**, inscripta en el Registro Público de Comercio bajo el N° 842 de fecha 22 de diciembre de 1995.

Por Escritura Pública N° 420 de fecha 15 de diciembre de 2000, inscripta en el Registro Público de Comercio bajo el N° 845 de fecha 9 de noviembre de 2001. Por Escritura Complementaria N° 35 de fecha 15 de diciembre de 2000, inscripta bajo el N° 846 de fecha 9 de noviembre de 2001.


También se modificó por Escritura Pública N° 63 de fecha 10 de abril de 2007, inscripta en el Registro Público de Comercio bajo el N° 431 de fecha 25 de julio de 2007. Por Escritura Pública N° 221 de fecha 30 de diciembre de 2009, inscripta en el Registro Público de Comercio bajo el N° 77 de fecha 3 de marzo de 2010. Modificado nuevamente por Escritura Pública N° 41 de fecha 1 de noviembre de 2011, inscripta en el Registro Público de Comercio bajo el N° 65 del 11 de enero de 2012.

Firmado al solo efecto de su
autenticación con el Dictamen de fecha:
21 MAR. 2017

Martí & Asociados
REGISTRO CNV N° AE-042


Lic. Diego Barreiro
Contador


Lic. Jorge Soto
Síndico


Sr. Carlos Walde
Presidente



Por último, por Escritura Pública N° 159 de fecha 11 de agosto de 2014, pasada ante la Escribana Pública Basilia Irene Ybarra, se modifica a la denominación de **"ATLANTIC SOCIEDAD ANÓNIMA EMISORA"**. Fue inscrita en el Registro Público de Comercio bajo el N° 629, Serie "A", folio 10.016 de fecha 24 de setiembre de 2014.

La Sociedad tiene su domicilio legal y asiento del Directorio en la ciudad de Asunción, Capital de la República del Paraguay.

El plazo de duración de la Sociedad será por noventa y nueve (99) años contados a partir de la inscripción en el Registro de Personas Jurídicas y Asociaciones, dicho plazo podrá ser prorrogado o suspendido por la Asamblea General Extraordinaria de Accionistas.

La Sociedad tiene por OBJETO PRINCIPAL realizar por cuenta propia o de terceros, y en su nombre o de terceros o asociada a terceros, actividades de: REPRESENTACIÓN, IMPORTACIÓN, EXPORTACIÓN, PRESTACIÓN DE SERVICIOS, TRANSFORMACIÓN E INDUSTRIALIZACIÓN, DISTRIBUCIÓN, al por mayor y detalle, de productos, artículos y géneros de: ferretería, herramientas y máquinas, herramientas manuales y electromecánicas y eléctricas, de carpintería, para auto mecánica y mecánica en general; caza, pesca y deportivos en general; de electricidad; de limpieza y terminación, cepillaría y abrasivos; tubos y conexiones; bazar y juguetería; en las diferentes clases y modalidades de realización y contratación; y todas las demás actividades relacionadas, directa o indirectamente, con su objeto principal.

2. EJERCICIO FISCAL

El ejercicio económico y fiscal conforme a la Escritura de Constitución cierra el 31 de diciembre de cada año, por lo tanto, los estados financieros abarcarán el periodo comprendido entre el 1° de enero y el 31 de diciembre de cada año civil. Debido a que la Sociedad inició sus actividades el 15 de marzo de 1973, el presente periodo fiscal corresponde al cuadragésimo cuarto año.


3. PRINCIPALES POLÍTICAS DE CONTABILIDAD

Los estados financieros al 31 de diciembre de 2016 se presentan en forma comparativa con cifras de igual fecha del ejercicio anterior.




Lic. Diego Bareiro
Contador


Lic. Jorge Soto
Síndico


Sr. Carlos Walde
Presidente



a) Moneda de Cuenta

Los presentes estados contables han sido preparados en base a la moneda oficial de la República del Paraguay, el Guaraní.

b) Base de preparación y efectos de la Inflación

Los presentes estados financieros han sido preparados sobre la base de cifras históricas, sin considerar el efecto que las variaciones en el poder adquisitivo de la moneda local pueda tener en los rubros no monetarios que componen dichos estados, debido a que la corrección monetaria no constituye un principio de contabilidad de aceptación generalizada en el Paraguay, excepto los rubros en moneda extranjera que son ajustados al tipo de cambio de cierre como se explica en **c)** de esta nota y los activos fijos que son revaluados de acuerdo a lo indicado en **f)** de esta nota.

c) Valuación de rubros en moneda extranjera

Los activos y pasivos en monedas extranjeras han sido valuados al tipo de cambio comprador y vendedor, respectivamente, vigente en el mercado libre fluctuante al cierre. Dichas cotizaciones eran:

	31/12/2016		31/12/2015	
	ACTIVOS	PASIVOS	ACTIVOS	PASIVOS
1 Dólar Americano	5.759,00	5.775,00	5.800,00	5.814,00

d) Previsión para cuentas incobrables

La Sociedad realiza la previsión para malos créditos aplicando el 1% sobre el total de las "Cuentas por Cobrar" al cierre de cada ejercicio.


e) Valuación de Bienes de Cambio

Las mercaderías son contabilizadas al inicio a su costo de adquisición más los gastos que demandan hasta su puesta en depósito. La existencia final es valuada a costo promedio.


Firmado al solo efecto de su
 identificación con el Dictamen de fecha:


21 MAR. 2017

 Martí & Asociados
 REGISTRO CNV N° AE-042


 Lic. Diego Bareiro
 Contador


 Lic. Jorge Soto
 Síndico


 Sr. Carlos Walde
 Presidente



f) Valuación de Propiedades, Planta y Equipos

Las propiedades, planta y equipos al cierre del periodo se hallan valuados a sus costos de adquisición más todos los gastos necesarios hasta su puesta en funcionamiento, revaluados al 31 de diciembre de 2016 y 2015. Las depreciaciones son calculadas sobre los montos revaluados y computadas mediante cargos periódicos a resultados sobre la base del sistema lineal en los años estimados de vida útil. El valor residual de los bienes de uso tomados en su conjunto no supera a su valor recuperable.

g) Reconocimiento de los Ingresos y Gastos


Los ingresos y egresos son reconocidos contablemente en el momento de su devengamiento sin tener en cuenta que los mismos hayan sido cobrados o pagados.

4. DISPONIBILIDADES


El saldo de este rubro está compuesto por fondos disponibles en poder de la Sociedad y en bancos de plaza. Su composición es como sigue:

Cuenta	31/12/2016 Gs.	31/12/2015 Gs.
Efectivo		
Caja Moneda Extranjera a Depositar – Efectivo	385.248.305	65.899.600
Caja Moneda Extranjera a Depositar – Cheque	90.542.537	0
Recaudaciones a Depositar	1.009.519.644	278.375.400
TOTAL EFECTIVO	1.485.310.486	344.275.000
Fondo Fijo		
Tesorería	30.000.000	30.000.000
Caja Recepción	25.000.000	6.860.520
Caja Mostrador	1.300.000	2.900.000
División Tramontina	800.000	0
Sucursal Mariano Roque Alonso	800.000	0
Sucursal Luque	800.000	0
Sucursal San Lorenzo	1.000.000	0
TOTAL FONDO FIJO	59.700.000	36.760.520

Firmado al solo efecto de su identificación con el Dictamen de fecha:
21 MAR. 2017
 Marti & Asociados
 REGISTRO CNV N° AE-042


 Lic. Diego Bareiro
 Contador


 Lic. Jorge Soto
 Síndico


 Sr. Carlos Walde
 Presidente




Banco		
Banco Nacional de Fomento	14.535.227	1.882.430
Banco Sudameris Moneda Extranjera	35.343.501	35.595.122
Banco Sudameris	11.767.117	8.184.183
Banco Itaú Moneda Extranjera	187.832.607	715.456.970
Banco Itaú	314.265.327	256.761.254
Banco BBVA	11.514.434	0
Banco Bancop	5.466.589	5.606.589
Banco Bancop Moneda Extranjera	20.079.041	17.341.130
Banco Continental	947.789.391	957.582.991
Banco Continental Moneda Extranjera	282.623.789	99.288.692
Banco Visión	236.643.211	71.924.470
Banco Regional	95.324.646	0
Banco Regional Moneda Extranjera	5.546.608	588.703.944
TOTAL BANCO	2.168.731.488	2.758.327.775
TOTAL DISPONIBILIDADES	3.713.741.974	3.142.363.295

5. CRÉDITOS POR VENTAS

En este rubro se registran las obligaciones de los Clientes Locales, Deudores Varios y otros. La cuenta "Valores a Vencer" representa cheques adelantados de los clientes. El rubro al cierre del periodo al 31/12/2016 y 31/12/2015 se compone de la siguiente manera:

Cuenta	31/12/2016 Gs.	31/12/2015 Gs.
Cientes	22.684.583.716	20.037.635.512
Cientes "Alas"	627.698.459	0
Deudores en Gestión Judicial	350.793.236	377.088.571
Cheques Devueltos	752.779.406	427.927.194
Valores a Vencer	9.112.423.234	7.840.897.158
Deudores Varios	895.770.981	146.669.765
Valores a Realizar	8.241.993	20.827.889
Valores a Vencer en Moneda Extranjera	592.572.766	356.934.842
Pre Judicial	303.530.841	0
Previsión para Cuentas Incobrables	(353.277.446)	(292.079.809)
TOTAL CRÉDITOS POR VENTAS	34.975.117.186	28.915.901.122

Firmado al solo efecto de su
 identificación con el Dictamen de fecha:
 21 MAR. 2017

 Martí & Asociados
 REGISTRO CNV N° AE-042

Lic. Diego Bareiro
 Contador

Lic. Jorge Soto
 Síndico

Sr. Carlos Walde
 Presidente



6. OTROS CRÉDITOS

En este rubro se registran los adelantos y préstamos a empleados y otros créditos, los que se exponen a continuación:

Cuenta	31/12/2016 Gs.	31/12/2015 Gs.
Anticipos a Proveedores	39.091.509	0
Garantía sobre Alquiler	36.420.120	17.047.620
Créditos Varios – IPS Reposo	2.471.878	0
Viáticos a Rendir	19.267.687	0
Anticipos a Proveedores del Exterior	0	1.342.900
IVA – Crédito Fiscal	0	68.093.767
Retención IVA Computable	209.036.969	739.315.327
Anticipo Impuesto a la Renta	14.183.138	0
Impuesto a Vencer	1.913.610	8.752.985
TOTAL OTROS CRÉDITOS	322.384.911	834.552.599

7. BIENES DE CAMBIO

El saldo de este rubro corresponde a las mercaderías en existencia al cierre del periodo al 31 de diciembre de 2016 y 2015, constituyéndose los fondos por obsolescencia al cierre de cada ejercicio, sin ajuste en el presente periodo. En la cuenta "Importaciones en Curso" se exponen los despachos pendientes. La composición del rubro es la siguiente:

Cuenta	31/12/2016 Gs.	31/12/2015 Gs.
Mercaderías Varias	49.562.430.548	52.645.196.899
Mercaderías Pendientes en Proceso	277.550.544	375.525.730
Importaciones en Curso	9.013.817.861	4.953.994.292
Fondo de Obsolescencia	(815.068.362)	(815.068.362)
TOTAL BIENES DE CAMBIO	58.038.730.591	57.159.648.559

Firmado al solo efecto de su
 homologación con el Dictamen de fecha:

21 MAR. 2017

Martí & Asociados
 REGISTRO CNV N° AE-042

Lic. Diego Bareiro
 Contador

Lic. Jorge Soto
 Síndico

Sr. Carlos Walde
 Presidente



8. GASTOS PAGADOS POR ANTICIPADOS

En este rubro se consigna los gastos a vencer, tal como se expone a continuación:

Cuenta	31/12/2016 Gs.	31/12/2015 Gs.
Seguros a Vencer	470.772	84.854.396
Servicios Pagados por Adelantado	0	3.787.878
Honorarios a Vencer	21.090.911	20.000.000
TOTAL GASTOS PAGADOS POR ANTICIPADO	21.561.683	108.642.274

9. DEUDAS FINANCIERAS

Este rubro registra las obligaciones de la Sociedad en concepto de préstamos, préstamos de accionistas, bonos e intereses a pagar sobre bonos. La composición es la siguiente:

Cuenta	31/12/2016 Gs.	31/12/2015 Gs.
Préstamos de Accionistas	15.000.000.000	10.000.000.000
Cheques Emitidos	1.006.319.797	268.203.980
Bonos a Pagar CP – Gs.	5.500.000.000	5.500.000.000
Intereses Bonos a Pagar CP – Gs.	328.116.440	1.040.986.301
Intereses Bonos a Vencer CP – Gs.	(308.527.397)	(1.010.849.315)
TOTAL CORRIENTE	21.525.908.840	15.798.340.966
Bonos a Pagar LP	0	5.500.000.000
Intereses Bonos a Pagar LP	0	328.116.438
Intereses Bonos a Vencer LP	0	(328.116.438)
TOTAL NO CORRIENTE	0	5.500.000.000
TOTAL DEUDAS FINANCIERAS	21.525.908.840	21.298.340.966

Firmado al solo efecto de su
de relación con el Dictamen de fecha:


21 MAR. 2017

Martí & Asociados
REGISTRO CNV N° AE-042

Lic. Diego Barreiro
Contador

Lic. Jorge Soto
Síndico

Sr. Carlos Walde
Presidente



10. DEUDAS COMERCIALES

Este rubro registra los compromisos pendientes de pago con proveedores de bienes y servicios. El saldo al 31 de diciembre de 2016 y 2015, se compone de la siguiente forma:

Cuenta	31/12/2016 Gs.	31/12/2015 Gs.
Proveedores del Exterior	23.918.687.273	21.817.661.865
Proveedores del Exterior Euro	0	194.681.858
Proveedores Locales Gs.	310.147.278	395.700.457
Proveedores Locales Moneda Extranjera	285.749.252	164.087.127
TOTAL DEUDAS COMERCIALES	24.514.583.803	22.572.131.307


11. DEUDAS SOCIALES E IMPOSITIVAS


En este rubro se registran las provisiones para pagos de aportes sociales, impuestos y otras cuentas acreedoras. La composición al 31 de diciembre de 2016 y 2015 es:

Cuenta	31/12/2016 Gs.	31/12/2015 Gs.
Instituto de Previsión Social	177.033.618	149.540.487
Dirección General de Grandes Contribuyentes	23.165.765	9.467.879
Retenciones a Pagar Fletes	30.295.324	0
Retenciones a Pagar	95.365.364	109.274.670
Retenciones sobre Cobros a Realizar	11.762.921	0
TOTAL DEUDAS SOCIALES E IMPOSITIVAS	337.622.992	268.283.036


12. OTRAS DEUDAS

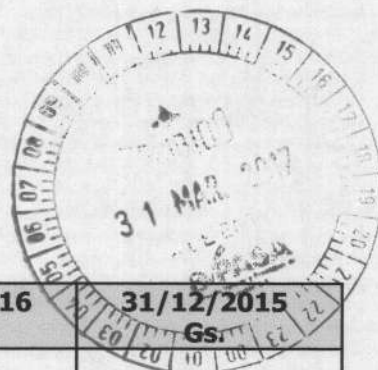
Este rubro registra otras obligaciones de la Sociedad, tal como se detalla a continuación:




 Lic. Diego Barceiro
 Contador


 Lic. Jorge Soto
 Síndico


 Sr. Carlos Walde
 Presidente



Cuenta	31/12/2016 Gs.	31/12/2015 Gs.
Fletes a Pagar	37.652.000	14.591.900
Fletes a Pagar Moneda Extranjera	496.718.318	400.651.461
Cuentas a Pagar	303.535.709	195.278.126
Cuentas a Pagar Moneda Extranjera	69.897.770	285.287.922
Sueldos a Pagar	2.735.643	12.703.048
Comisiones a Pagar	1.026.471.700	826.087.038
Seguros a Pagar	41.864.968	108.973.336
Anticipos de Clientes	77.175.128	51.351.764
Gastos Telex a Pagar	5.550.000	3.942.880
Anticipo Depósitos no Identificados	52.071.111	253.845.592
TOTAL OTRAS DEUDAS	2.113.672.347	2.152.713.067

13. VENTAS NETAS

Esta cuenta registra las ventas de mercaderías deducidas las devoluciones, los créditos y los descuentos concedidos. Al 31 de diciembre de 2016 y 2015 se encuentra conformada de la siguiente manera:

Cuenta	31/12/2016 Gs.	31/12/2015 Gs.
Ventas Contado	26.788.747.052	23.446.114.285
Ventas Crédito	188.406.996.493	172.765.915.771
(-) Devoluciones de Mercaderías	(9.628.233.501)	(8.029.232.927)
(-) Créditos por Ventas	(1.283.301.489)	(848.831.544)
(-) Descuentos Concedidos	(3.554.188.003)	(3.245.326.683)
Débitos por Ventas	913.107.604	980.651.478
Ventas Varias	1.062.326.342	1.044.940.450
(-) Devolución de Ventas Varias	(229.809.843)	(26.397.434)
TOTAL VENTAS NETAS	202.475.644.655	186.087.833.396

14. OTROS INGRESOS

Este rubro registra todos los otros ingresos operativos y no operativos. La composición es la siguiente:


Firmado al solo efecto de su
 certificación con el Dictamen de fecha:


21 MAR. 2017

 Martí & Asociados
 REGISTRO CNV N° AE-042


 Lic. Diego Bareiro
 Contador


 Lic. Jorge Soto
 Síndico


 Sr. Carlos Walde
 Presidente



Cuenta	31/12/2016 Gs.	31/12/2015 Gs.
Intereses Bancarios	1.695.416	962.271
Diferencia de Cambio	3.527.785.706	3.580.861.809
Ingresos no Operativos	1.793.932.884	1.370.797.722
TOTAL OTROS INGRESOS	5.323.414.006	4.952.621.802

15. GASTOS FINANCIEROS

Este rubro registra los pagos de intereses, comisiones bancarias y otros gastos originados por las operaciones realizadas con bancos, asimismo registra la diferencia de cambio surgida por la actualización al tipo de cambio de cierre del ejercicio y algunos gastos relacionados a los bonos. La composición es la siguiente:

Cuenta	31/12/2016 Gs.	31/12/2015 Gs.
Intereses, Comisiones y Gastos Bancarios	143.050.424	249.161.485
Diferencia de Cambio	3.687.673.437	5.820.214.978
Intereses Devengados sobre Bonos	1.030.438.356	583.753.425
Intereses Pagados a Accionistas	1.399.721.574	454.739.732
Egresos no Operativos	2.314.578.891	1.975.794.103
Relación con el Mercado	112.529.481	145.157.799
TOTAL GASTOS FINANCIEROS	8.687.992.163	9.228.821.522

16. PERSONAS VINCULADAS

La Sociedad se vincula a través de sus directivos con las siguientes empresas:

CHACOMER S.A.E.					
Nombre y Apellido	Cargo	Accionista	%	Participación en Atlantic	%
Roland Walde	Presidente	SI	22,11%	Director	11,53%
Ernesto Walde	Director	SI	22,11%	Director	11,53%
Horst Walde	Ninguno	SI	6,87%	Ninguno	3,60%
Thomas Walde	Director	SI	0,31%	Director Suplente	1,23%

Firmado al solo efecto de su identificación con el Dictamen de fecha:

21 MAR. 2017

Martí & Asociados
 REGISTRO CNV N° AE-042

Lic. Diego Bareiro
 Contador

Lic. Jorge Soto
 Síndico

Sr. Carlos Walde
 Presidente

COMAGRO S.A.E.					
Nombre y Apellido	Cargo	Accionista	%	Participación en Atlantic	%
Roland Walde	Director	SI	23,10%	Director	11,53%
Ernesto Walde	Director	SI	23,10%	Director	11,53%
Horst Walde	Ninguno	SI	7,20%	Ninguno	3,60%
Thomas Walde	Director	SI	0,50%	Director Suplente	1,23%

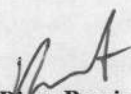
ALAS S.A.					
Nombre y Apellido	Cargo	Accionista	%	Participación en Atlantic	%
Roland Walde	Ninguno	SI	11,00%	Director	11,53%
Ernesto Walde	Ninguno	SI	11,00%	Director	11,53%
Horst Walde	Director	SI	3,42%	Ninguno	3,60%
Carlos Walde	Presidente	SI	10,92%	Vicepresidente	10,03%
Eldon Unruh	Vicepresidente	SI	9,50%	Director	9,97%
Nordahl Siemens	Ninguno	SI	9,50%	Director	9,97%
Thomas Walde	Ninguno	SI	1,10%	Ninguno	1,23%




Firmada al solo efecto de su
 verificación con el Dictamen de fecha:

21 MAR. 2017

Martí & Asociados
 REGISTRO CNV N° AE-042


 Lic. Diego Bareiro
 Contador


 Lic. Jorge Soto
 Sindico


 Sr. Carlos Walde
 Presidente

ANEXO A
**BALANCE GENERAL
 AL 31 DE DICIEMBRE DE 2016 Y 2015
 (Expresado en Guaraníes)**
PROPIEDADES, PLANTA Y EQUIPOS

Cuentas	VALORES DE ORIGEN				AMORTIZACIONES				Neto Residual			
	Al inicio del periodo	Alta y transf. del periodo	Bajas del periodo	Revalúo del periodo	Al cierre del periodo	Acumuladas al inicio del periodo	%	Alta del periodo		Bajas del periodo	Revalúo del periodo	Acumuladas al cierre del periodo
Muebles y Útiles	3.094.974,148	460.396,798	(21.744,812)	46.096,719	3.579.722,853	(1.919.644,001)	10	(197.449,517)	21.744,812	-	(2.095.348,706)	1.484.374,147
Útiles y Enseres	148.031,380	15.356,516	(4.642,488)	896,859	159.842,467	(125.164,297)	25	(12.150,298)	4.642,488	-	(132.672,107)	27.170,360
Máquinas	322.183,198	-	-	4.165,072	326.348,270	(215.985,610)	10	(16.527,880)	-	-	(232.513,490)	93.834,780
Herramientas	6	-	-	-	6	(6)	20	-	-	-	(6)	-
Equipos de Informática	689.548,367	30.254,491	(11.316,023)	6.517,924	715.008,759	(523.360,015)	25	(80.882,031)	11.316,023	-	(592.926,023)	122.082,736
Autovehículos	2.442.755,479	-	(59.429,359)	34.678,122	2.418.004,242	(1.558.560,539)	20	(250.724,962)	59.429,359	-	(1.749.856,142)	668.148,100
Instalaciones	283.635,591	60.064,058	-	8.421,373	352.121,022	(68.914,324)	20	(70.242,422)	-	-	(139.156,746)	212.964,276
Edificio	20.168.976,924	42.072,727	-	542.785,484	20.753.835,135	(6.357.432,913)	3	(572.542,142)	-	-	(6.929.975,055)	13.823.860,080
Inmuebles	20.977.757,854	7.700.000,000	-	821.650,144	29.499.387,998	-	-	-	-	-	-	29.499.387,998
Otros Bienes	11	-	-	-	11	(11)	20	-	-	-	(11)	-
Mejoras en Propiedad de Terceros	124.866,544	44.613,766	-	3.563,355	173.043,665	(34.011,120)	-	(26.060,662)	-	-	(60.071,782)	112.971,883
Obras en Curso	-	398.798,268	-	-	398.798,268	-	-	-	-	-	-	398.798,268
Totales Ejercicio Actual	48.252.709,702	8.751.760,654	(97.132,682)	1.468.775,682	58.376.112,696	(10.803.072,836)		(1.226.579,914)	97.132,682	-	(11.932.520,668)	46.443.592,028
Totales Ejercicio Anterior	45.989.963,756	1.397.489,971	(30.027,409)	1.116.767,672	48.474.252,890	(9.965.200,943)		(1.089.442,590)	30.027,509	-	(11.024.616,024)	37.449.636,866


 Lic. Diego Bareiro
 Contador


 Lic. Jorge Soto
 Síndico

 Sr. Carlos Waide
 Presidente

19

 Firmado al solo efecto de su
 identificación con el Dictamen de fecha:

21 MAR. 2017


Martí & Asociados
 REGISTRO CNV N° AE-042

ANEXO B
**BALANCE GENERAL
 AL 31 DE DICIEMBRE DE 2016 Y 2015
 (Expresado en Guaraníes)**
ACTIVOS INTANGIBLES

CUENTAS	VALORES DE ORIGEN			AMORTIZACIONES				Neto Resultante	
	Al Inicio del Periodo	Aumentos	Disminución	Al Cierre del Periodo	Acumuladas al Inicio del Periodo	Del Periodo	Bajas		Acumuladas al Cierre del Periodo
Software Informático	74.996.249	19.416.712	0	94.412.961	(17.884.305)	(16.006.626)	0	(33.890.931)	60.522.030
Totales Ejercicio Actual	74.996.249	19.416.712	0	94.412.961	(17.884.305)	(16.006.626)	0	(33.890.931)	60.522.030
Totales Ejercicio Anterior	50.842.385	24.153.864	0	74.996.249	(17.884.305)	0	0	(17.884.305)	57.111.944



[Signature]
Lic. Diego Barceiro
 Contador

[Signature]
Lic. Jorge Soto
 Síndico

[Signature]
Sr. Carlos Walde
 Presidente

20

Firmado al solo efecto de su
 certificación con el Dictamen de fecha:

21 MAR. 2017

 **Martí & Asociados**
 REGISTRO CNV N° AE-042

**BALANCE GENERAL
 AL 31 DE DICIEMBRE DE 2016 Y 2015
 (Expresado en Guaraníes)**

**INVERSIONES, ACCIONES, DEBENTURES Y OTROS TÍTULOS EMITIDOS EN SERIE
 PARTICIPACIÓN EN OTRAS SOCIEDADES**

Denominación y Características de los Valores Emisor	Clase	Valor Nominal Unitario	Cantidad	Valor Nominal Total	Valor Patrimonial Proporcional	Valor de Libros	Valor de Cotización	Información sobre el Emisor					
								% de Participación	Actividad Principal	Capital	Según Último Balance		
											Resultado	Patrimonio Neto	
Inversiones Temporarias													
NO APLICABLE													
Totales Ejercicio Actual													
Totales Ejercicio Anterior													
Inversiones Permanentes													
NO APLICABLE													
Totales Ejercicio Actual													
Totales Ejercicio Anterior													



[Signature]
Lic. Diego Barreiro
 Contador

[Signature]
Lic. Jorge Soto
 Síndico

[Signature]
Sr. Carlos Walde
 Presidente

Firmado al solo efecto de su identificación con el Dictamen de fecha:

21 MAR. 2017

 **Martí & Asociados**
 REGISTRO CNV N° AE-042

ANEXO D
**BALANCE GENERAL
 AL 31 DE DICIEMBRE DE 2016 Y 2015
 (Expresado en Guaraníes)**
OTRAS INVERSIONES

Cuentas	Valor de Costo	Amortización	Valor de Cotización	Valor Registrado Año Actual	Valor Registrado Año Anterior
Inversiones Corrientes	0	0		0	0
Sub Total	0	0		0	0
Inversiones No Corrientes	0		0	0	0
Sub Total	0	0	0	0	0
Totales Ejercicio	0	0	0	0	0

NO APLICABLE



[Signature]
 Lic. Diego Bareiro
 Contador

[Signature]
 Lic. Jorge Soto
 Síndico

[Signature]
 Sr. Carlos Walde
 Presidente

22

Firmado al solo efecto de su
 identificación con el Dictamen de fecha:

21 MAR. 2017

 Martí & Asociados
 REGISTRO CNV N° AE-042

ANEXO E
**BALANCE GENERAL
 AL 31 DE DICIEMBRE DE 2016 Y 2015
 (Expresado en miles de Guaraníes)**
PREVISIONES

RUBRO	Saldo al Inicio del Ejercicio	Aumentos (*)	Disminución (*)	Saldo al Cierre del Ejerc. Actual	Saldo al Cierre del Ejerc. Anterior
Deducidas del Activo					
Para Cuentas Incobrables (Nota 5)	292.079.809	61.197.637	0	353.277.446	292.079.809
Fondo para Obsolescencia (Nota 7)	815.068.362	0	0	815.068.362	815.068.362
Total	1.107.148.171	61.197.637	0	1.168.345.808	1.107.148.171
Incluidas en el Pasivo					
Para Deudas Tributarias	0	0	0	0	0
Total	0	0	0	0	0



[Signature]
 Lic. Diego Bareiro
 Contador

[Signature]
 Lic. Jorge Soto
 Síndico

[Signature]
 Sr. Carlos Walde
 Presidente

Firmado al solo efecto de su identificación con el Dictamen de fecha:

21 MAR. 2017

ANEXO F
**BALANCE GENERAL
 AL 31 DE DICIEMBRE DE 2016 Y 2015
 (Expresado en miles de Guaraníes)**
**COSTO DE MERCADERÍAS O PRODUCTOS VENDIDOS
 O SERVICIOS PRESTADOS**

DETALLE	Ejercicio Actual		Ejercicio Anterior	
I. COSTO DE MERCADERÍAS O PRODUCTOS VENDIDOS		158.981.463.505		143.731.316.102
Existencias al comienzo del periodo Mercaderías de Reventa	57.974.716.921		48.319.976.021	
Compras y Costos de Producción del Ejercicio				
a) Compras	159.860.545.537		153.386.057.002	
b) Costos de Producción		158.981.463.505		143.731.316.102
Diferencia de Inventario	-		-	
Resultado por Tenencia	-		-	
Existencias al cierre del periodo Mercaderías de Reventa Productos Terminados	58.853.798.953		57.974.716.921	
II. COSTOS DE SERVICIOS PRESTADOS SEGÚN ANEXO H		-		-
COSTO DE MERCADERÍAS O PRODUCTOS VENDIDOS Y SERVICIOS PRESTADOS		158.981.463.505		143.731.316.102



[Signature]
 Lic. Diego Bareiro
 Contador

[Signature]
 Lic. Jorge Soto
 Síndico

[Signature]
 Sr. Carlos Walde
 Presidente

 Firmado al solo efecto de su
 certificación con el Dictamen de fecha:

21 MAR. 2017


 Martí & Asociados
 REGISTRO CNV Nº AE-042


ANEXO G
**BALANCE GENERAL
AL 31 DE DICIEMBRE DE 2016 Y 2015
(Expresado en Guaraníes)**
ACTIVOS Y PASIVOS EN MONEDA EN EXTRANJERA

DETALLE	Moneda Extranjera			Moneda Local	
	Clase	Monto US\$	Cambio Vigente	Monto Ejercicio Actual	Monto Ejercicio Anterior
ACTIVO					
Activos Corrientes					
Caja Moneda Extranjera	US\$ Americano	82.616,92	5.759,00	475.790.842	65.899.600
Banco Sudameris M/E	US\$ Americano	6.137,09	5.759,00	35.343.501	35.595.122
Banco Itaú M/E	US\$ Americano	32.615,49	5.759,00	187.832.607	715.456.970
Banco Regional M/E	US\$ Americano	963,12	5.759,00	5.546.608	588.703.944
Banco Bancop M/E	US\$ Americano	3.486,55	5.759,00	20.079.041	17.341.130
Banco Continental M/E	US\$ Americano	49.075,15	5.759,00	282.623.789	99.288.692
Valores a Vencer M/E	US\$ Americano	102.895,08	5.759,00	592.572.766	356.934.842
Anticipos a Proveedores del Exterior	US\$ Americano	-	5.759,00	-	1.342.900
Sub Totales		277.789,40	5.759,00	1.599.789.154	1.880.563.200
Activos No Corrientes		-	-	-	-
Sub Totales		-	-	-	-
Totales		277.789,40	5.759,00	1.599.789.154	1.880.563.200
PASIVO					
Pasivos Corrientes					
Proveedores del Exterior	US\$ Americano	4.141.764,03	5.775,00	23.918.687.273	21.817.661.865
Proveedores Locales M/E	US\$ Americano	49.480,39	5.775,00	285.749.252	164.087.127
Fletes a Pagar M/E	US\$ Americano	86.011,83	5.775,00	496.718.318	400.651.461
Cuentas a Pagar M/E	US\$ Americano	12.103,51	5.775,00	69.897.770	285.287.922
Proveedores del Exterior	Euro	-	0,00	-	194.681.858
Sub Total	US\$ Americano	4.289.359,76	5.775,00	24.771.052.613	22.667.688.375
Sub Total	Euro	-	-	-	194.681.858
Pasivos No Corrientes		-	-	-	-
Sub Totales		-	-	-	-
Totales	US\$ Americano	4.289.359,76	5.775,00	24.771.052.613	22.667.688.375
Totales	Euro	-	-	-	194.681.858

[Signature]
Lic. Diego Barcero
Contador

[Signature]
Lic. Jorge Soto
Síndico

[Signature]
Sr. Carlos Walde
Presidente



25

Firmado al solo efecto de su
autenticación con el Dictamen de fecha:

21 MAR. 2017

 **Martí & Asociados**
REGISTRO CNV N° AE-042

ANEXO H

**BALANCE GENERAL
AL 31 DE DICIEMBRE DE 2016 Y 2015
(Expresado en Guaraníes)**


INFORMACIÓN REQUERIDA SOBRE COSTOS Y GASTOS

RUBRO	Costo de Bienes de Cambio	Administración / Informática	Comercialización	Almacenamiento / Distribución	Financieros	Total Ejercicio Actual	Total Ejercicio Anterior
Remuneraciones de Directores y Síndicos Honorarios y Remuneraciones por servicios	-	1.951.310.000	1.515.710.000	-	48.621.816	3.515.641.816	3.256.290.000
Salarios, Sueldos y Jornales	-	618.972.874	80.641.218	-	40.000.000	739.614.092	373.525.291
Contribuciones Sociales	-	1.606.703.499	2.118.932.777	2.223.452.486	-	5.949.088.762	6.961.106.372
Comisiones Pagadas	-	309.731.858	559.581.078	453.424.496	-	1.322.737.432	1.221.446.911
Alquileres Pagados	-	-	3.646.106.463	-	-	3.646.106.463	3.391.897.607
Gastos de Publicidad y Propaganda	-	-	690.767.850	-	-	690.767.850	456.917.792
Impuestos, Tasas y Contribuciones	-	-	667.954.474	-	-	667.954.474	382.694.322
Servicios Básicos	-	387.274.013	-	9.806.226	-	397.080.239	314.374.004
Egresos no Operativos	-	105.323.776	130.508.467	49.784.070	-	285.616.313	226.565.798
Depreciaciones de Propiedades, Planta y Equipos	-	-	-	-	2.314.578.891	2.314.578.891	2.858.463.352
Intereses, Comisiones y Gastos Bancarios	-	396.246.737	171.768.792	632.503.711	-	1.200.519.240	1.072.177.469
Intereses Devengados sobre Bonos	-	-	-	-	143.030.424	143.030.424	249.161.485
Intereses Pagados	-	-	-	-	1.030.438.356	1.030.438.356	583.753.425
Accionistas	-	-	-	-	1.399.721.574	1.399.721.574	454.739.732
Diferencia de Cambio	-	-	-	-	3.687.673.437	3.687.673.437	5.820.214.978
Otros Gastos	-	1.836.002.369	2.498.411.323	3.826.940.024	23.907.665	8.185.261.381	6.511.665.672
Costo de Ventas de Mercaderías	158.981.463.505	-	-	-	-	158.981.463.505	143.731.316.102
Total del Periodo Actual	158.981.463.505	7.211.565.126	12.080.382.442	7.195.911.013	8.687.992.163	194.157.314.249	178.066.310.312
Total del Periodo Anterior	143.731.316.102	7.740.610.120	10.742.897.889	6.622.664.679	9.228.821.522		

Lic. Diego Bareiro
Contador

Lic. Jorge Soto
Síndico

Sr. Carlos Walde
Presidente



Firmado al solo efecto de su
identificación con el Dictamen de fecha:
21 MAR. 2017
Martí & Asociados
REGISTRO CNV N° AE-042

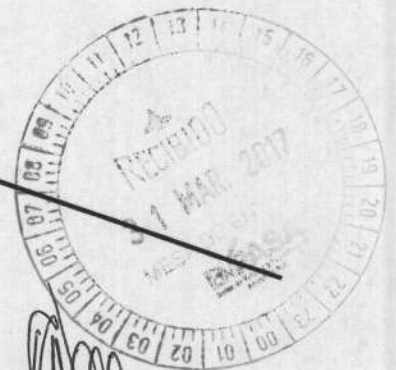
**BALANCE GENERAL
AL 31 DE DICIEMBRE DE 2016 Y 2015**

DATOS ESTADÍSTICOS

INDICADORES OPERATIVOS	Acumulado al Fin del Periodo	
	Ejercicio Actual	Ejercicio Anterior
Volumen de Ventas – Guaraníes	202.475.644.655	186.087.833.396
Cantidad de Empleados y Obreros	178	170
Consumo de Energía - Guaraníes	173.376.207	132.700.005

Nota: El volumen de operaciones podrá consignarse en unidades físicas, en unidades equivalentes o en algún índice que resulte apropiado para indicar el nivel de actividad

OBS: UTEquis: Unidad Técnica Equivalente



[Signature]
 Lic. Diego Barreiro
 Contador

[Signature]
 Lic. Jorge Soto
 Síndico

[Signature]
 Sr. Carlos Walde
 Presidente

27

Firmado al solo efecto de su
 identificación con el Dictamen de fecha:

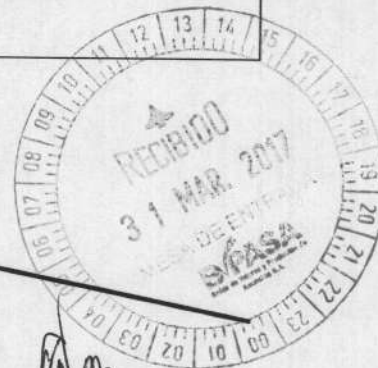
21 MAR. 2017

 Martí & Asociados
 REGISTRO CNV N° AE-042

ANEXO J

BALANCE GENERAL
AL 31 DE DICIEMBRE DE 2016 Y 2015
ÍNDICES ECONÓMICO – FINANCIEROS

INDICES	Acumulado al Fin del Periodo	
	Periodo Actual	Periodo Anterior
Liquidez (1)	2,00	2,21
Endeudamiento (2)	0,51	0,57
Rentabilidad (3) (Presentar sólo a fin de ejercicio)	0,14	0,18
<p>(1) $\frac{\text{Activo Corriente}}{\text{Pasivo Corriente}}$; (2) $\frac{\text{Total del Pasivo}}{\text{Patrimonio Neto}}$; (3) $\frac{\text{Resultado Antes Del Impuesto a la Renta}}{\text{Patrimonio Neto Excluido el Resultado Del Periodo}}$</p>		



[Signature]
 Lic. Diego Barceiro
 Contador

[Signature]
 Lic. Jorge Soto
 Síndico

[Signature]
 Sr. Carlos Walde
 Presidente

Firmado al solo efecto de su
 identificación con el Dictamen de fecha:
21 MAR. 2017

Martí & Asociados
 REGISTRO CNV N° AE-042

DICTAMEN DE LOS AUDITORES INDEPENDIENTES

Señores

Presidente y Miembros del Directorio de ATLANTIC SOCIEDAD ANÓNIMA EMISORA

Hemos auditado los estados contables que se acompañan de **ATLANTIC SOCIEDAD ANÓNIMA EMISORA**, que comprenden el Balance General al 31 de diciembre de 2016 y los correspondientes Estados de Resultados, de Evolución del Patrimonio Neto y de Flujos de Efectivo por el ejercicio terminado en esa fecha, así como el resumen de políticas contables importantes y otras notas aclaratorias adjuntas. Los estados contables al 31 de diciembre de 2015, que se exponen con fines comparativos, fueron examinados por otros auditores externos, quienes en fecha 28 de marzo de 2016 han emitido un dictamen sin salvedades.

Responsabilidad de la Administración

La administración de la Sociedad es responsable de la preparación y presentación de estos estados contables, de conformidad con las normas contables vigentes en la República del Paraguay. Esta responsabilidad incluye: diseñar, implementar y mantener el control interno relevante a la preparación y presentación razonable de los estados contables que estén libres de representaciones erróneas de importancia relativa, ya sean debidas a fraudes o error, seleccionar y aplicar políticas contables apropiadas y realizar estimaciones contables que sean razonables en las circunstancias.

Responsabilidad del Auditor

Nuestra responsabilidad consiste en expresar una opinión sobre estos estados contables basados en nuestra auditoría. Efectuamos nuestra auditoría de acuerdo con normas internacionales de auditoría y las normas de auditoría emitidas por la Comisión Nacional de Valores. Dichas normas requieren que cumplamos con requisitos éticos, así como que planeemos y desempeñemos la auditoría para obtener seguridad razonable sobre si los estados contables están libres de representación errónea de importancia relativa.

Alcance

Una auditoría implica desempeñar procedimientos para obtener evidencias de auditoría sobre los montos y revelaciones en los estados contables. Los procedimientos seleccionados dependen del juicio del auditor, incluyendo la evaluación de los riesgos de representación errónea de importancia relativa de los estados contables, ya sea debida a fraude o error. Al hacer esas evaluaciones del riesgo, el auditor considera el control interno vigente relevante a la preparación y presentación razonable de los estados contables por la Sociedad, para diseñar los procedimientos de auditoría que sean apropiados en las circunstancias, pero no con el fin de expresar una opinión sobre la efectividad del control interno de la Sociedad. Una auditoría también incluye evaluar la propiedad de las políticas contables usadas y lo razonable de las estimaciones contables hechas por la administración, así como evaluar la presentación general de los estados contables. Consideramos que la evidencia que hemos obtenido es suficiente y apropiada para proporcionar una base para nuestra opinión de auditoría.

Opinión


En nuestra opinión, los estados contables adjuntos presentan razonablemente, en todos sus aspectos de importancia, la situación financiera y patrimonial de **ATLANTIC SOCIEDAD ANÓNIMA EMISORA** al 31 de diciembre de 2016, los resultados de sus operaciones y los flujos de efectivo por el ejercicio terminado en esa fecha, de acuerdo con normas contables vigentes en la República del Paraguay.

Informe sobre otros requisitos legales y reguladores

En cumplimiento de disposiciones legales vigentes informamos lo siguiente:

- a) **ATLANTIC SOCIEDAD ANÓNIMA EMISORA** mantiene sus registros de acuerdo con lo establecido en la Ley N° 125/91, Ley N° 2421/04 y sus reglamentaciones.
- b) A la fecha del presente informe y considerando los límites de materialidad establecidos, la Sociedad ha cumplido con los pagos y/o ha provisionado sus obligaciones impositivas relacionadas con el ejercicio finalizado el 31 de diciembre de 2016.
- c) Se ha dado cumplimiento a lo establecido en la Resolución General N° 29/2014, y sus modificatorias, que reglamenta el artículo 33 de la Ley N° 2421/04, no habiendo aspectos materiales impositivos que mencionar.

21 de marzo de 2017
Asunción, Paraguay


Lic. Jorge Daniel Martí V.
Socio
Registro CNV N° AE-042



**INFORME DEL SÍNDICO CORRESPONDIENTE AL EJERCICIO CERRADO AL 31 DE
DICIEMBRE DE 2016**

Asunción, 29 de marzo de 2017

Señores accionistas de
ATLANTIC S.A.E.

En mi carácter de Síndico Titular de "ATLANTIC S.A.E.", de acuerdo con lo dispuesto en el artículo 1.124° del Código Civil, he efectuado una revisión limitada de los documentos detallados en el párrafo I siguiente. Los documentos citados son responsabilidad del Directorio de la Sociedad. Mi responsabilidad es informar sobre dichos documentos basados en el trabajo que se menciona en el párrafo II.

I. Documentos objeto de la revisión limitada

- a) Estado de Situación Patrimonial al 31 de diciembre de 2016.
- b) Estado de Resultados por el período: 01 de octubre al 31 de diciembre de 2016.
- c) Estado de Evolución del Patrimonio Neto por el período: 01 de octubre al 31 de diciembre de 2016.
- d) Estado de Flujo de Efectivo por el período finalizado al 31 de diciembre de 2016.



II. Alcance de la revisión limitada

Mi examen fue realizado de acuerdo con las normas de sindicatura vigentes. Dichas normas requieren que la revisión de los documentos detallados en el párrafo I se efectúe de acuerdo con las normas de Auditoría vigentes para la revisión limitada de estados contables correspondiente al cierre del ejercicio e incluya la verificación de la congruencia de los documentos revisados con la información sobre las decisiones societarias expuestas en actas, y la adecuación de dichas decisiones a la Ley y a los estatutos en lo relativo a sus aspectos formales y documentales.


Para realizar mi tarea profesional sobre los documentos detallados en el párrafo I, he revisado el trabajo realizado por la auditoría externa quien emitió su informe de fecha 21 de marzo de 2017 de acuerdo con las normas de auditoría vigentes para la revisión limitada de estados contables correspondiente al cierre del ejercicio. Dicha revisión incluyó la verificación de la planificación del trabajo, de la naturaleza, alcance y oportunidad de los procedimientos aplicados y de los resultados de la revisión limitada efectuada por dicha auditoría. Una revisión limitada consiste principalmente en aplicar procedimientos analíticos a la información contable y en realizar indagaciones a los responsables en cuestiones contables y financieras. El alcance de esta revisión es sustancialmente menor al de una auditoría de estados contables, cuyo objetivo es la emisión de una opinión sobre los estados contables tomados en conjunto. Por lo tanto, no expreso tal opinión.

Dado que no es responsabilidad del síndico efectuar un control de gestión, la revisión no se extendió a los criterios y decisiones empresariales de las diversas áreas de la Sociedad, cuestiones que son de responsabilidad exclusiva del Directorio

III. Conclusión

Basado en mi revisión con el alcance descrito en el párrafo II, no he tomado conocimiento de ninguna modificación importante que deba hacerse a los estados contables adjuntos, para que los mismos estén presentados de conformidad con las normas contables y profesionales.

Adicionalmente, informo que los estados contables adjuntos surgen de registro contables llevados, en sus aspectos formales, de conformidad con las disposiciones legales vigentes.


.....
Lic. Jorge E. Soto González
Síndico Titular

CERTIFICADO: Que es Fotocopia
auténtica del original. Conste.

Jusana Duarte de Pinciro
NOTARIA Y ESCRIBANA PUBLICA
Registro Nº 417
Aviladores del Chaco Nº 2462 c/ Santa Teresa. 6º Pler
Telf./Fax: 606-009

ACTA No 256

Lugar y fecha: Asunción, 29 de Marzo de 2017

Hora : 15:30 horas


Asistentes: Directores Titulares del Grupo "A", señores Eldon Unruh y Nordahl Siemens, Directores Titulares del Grupo "B", señores Carlos Teodoro Walde y Roland Walde, Contador de la firma Lic. Diego Bareiro y el Síndico Titular Lic. Jorge Soto.

Orden del Día: Presentación del Informe del Departamento de Contabilidad correspondiente al cuarto trimestre de 2.016, para su análisis a los efectos de presentar el Informe Trimestral a la Comisión Nacional de Valores y a la Bolsa de Valores y Productos de Asunción.
Los mismos han sido debidamente analizados por el Síndico, quien presenta a los miembros del Directorio su informe correspondiente.

Resolución: Se decide por unanimidad aprobar el informe presentado.


Cierre de la reunión: 16:30 horas.

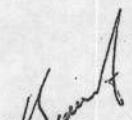
Firmantes:


Carlos Teodoro Walde
Presidente


Nordahl Siemens
Vicepresidente


Eldon Unruh
Director Grupo A


Roland Walde
Director Grupo B


Lic. Diego Bareiro
Contador


Lic. Jorge Soto
Síndico Titular

