

Por el ejercicio anual N° 45 iniciado el **1° de enero de 2017** hasta el **31 de marzo de 2017**, presentado en forma comparativa con el ejercicio anterior.

Denominación:	ATLANTIC SOCIEDAD ANÓNIMA EMISORA				
Domicilio Legal:	R.I. 18 Pitiantuta N° 1191 casi Rivarola Matto Asunción, Paraguay				
Actividad Principal:	Importación				
Inscripción en el Registro Público de Comercio:	Del Estatuto o Contrato Social: N° 230, de fecha 26/04/1973. De las modificaciones: N° 699, de fecha 12/08/1978. N° 993, de fecha 27/09/1978. N° 36, de fecha 14/01/1979. N° 81, de fecha 23/01/1981. N° 647, de fecha 09/07/1984. N° 1214, de fecha 12/12/1985. N° 1237, de fecha 31/12/1985. N° 763, de fecha 14/12/1987. N° 590, de fecha 27/05/1988. N° 128, de fecha 20/02/1990. N° 1155, de fecha 24/10/1991. N° 367, de fecha 03/07/1992. N° 650, de fecha 03/08/1993. N° 286, de fecha 03/03/0995. N° 842, de fecha 22/12/1995. N° 845, de fecha 09/11/2001. N° 846, de fecha 09/11/2001. N° 431, de fecha 25/07/2007. N° 77, de fecha 03/03/2010. N° 65, de fecha 11/01/2012. Y N° 629, de fecha 24/09/2014.				
Inscripción en la Comisión Nacional de Valores:	N° 018 según Resolución N° 176/95.				
Inscripción en la Bolsa de Valores y Productos de Asunción S.A.	N° 024 según Resolución N° 85/95.				
Fecha de vencimiento del Estatuto o Contrato Social:	Noviembre de 2093.				
Composición del Capital: Por acciones ordinarias nominativas					
Acciones					
Cantidad	Clase	Tipo	N° de votos que otorga cada acción	Suscripto (G.)	Integrado (G.)
15.000	Nominativas	Voto Múltiple	5 (cinco)	15.000.000.000	15.000.000.000
35.000	Nominativas	Voto Simple	1 (uno)	35.000.000.000	35.000.000.000
				50.000.000.000	50.000.000.000



Firmado al solo efecto de su
certificación con el Dictamen de fecha:

- 5 MAYO 2017



Martí & Asociados
REGISTRO CNV N° AE-042


Lic. Diego Bareiro
Contador


Lic. Jorge Soto
Síndico

Sr. Carlos Walde
Presidente

ESTADOS CONTABLES INTERMEDIOS AL 31 DE MARZO DE 2017 Y 2016

CONTENIDO	PÁGINA
I. Informe de Revisión de los Auditores Independientes	
• Informe de Revisión de los Auditores Independientes	1
II. Estados Contables	
• Balance General	2
• Estado de Resultados	3
• Estado de Evolución del Patrimonio Neto	4
• Estado de Flujos de Efectivo	5
• Notas a los Estados Contables	6 - 17
III. Anexos	
A. Bienes de Uso	18
B. Activos Intangibles	19
C. Inversiones, Acciones, Deventures y Otros Títulos	20
D. Otras Inversiones	21
E. Previsiones	22
F. Costo de Mercaderías o Productos Vendidos	23
G. Activos y Pasivos en Moneda Extranjera	24
H. Información Requerida sobre Costos y Gastos	25
I. Datos Estadísticos	26
J. Índices Económicos	27



BALANCE GENERAL
AL 31 DE MARZO DE 2017
 Comparativo con el cierre del ejercicio anterior al 31/12/2016
 (Expresado en Guaraníes)

ACTIVO	NOTAS	31/03/2017	31/12/2016	PASIVO	NOTAS	31/03/2017	31/12/2016
ACTIVO CORRIENTE				PASIVO CORRIENTE			
Disponibilidades	4	2.573.505.265	3.713.741.974	Deudas Financieras	9	19.660.508.912	21.525.908.840
Créditos por Ventas	5	35.658.248.548	34.975.117.186	Deudas Comerciales	10	22.122.782.842	24.514.583.803
Otros Créditos	6	741.855.025	320.471.301	Deudas Sociales e Impositivas	11	743.089.127	337.622.992
Bienes de Cambio	7	57.717.857.064	58.038.730.591	Otros Pasivos	12	2.388.937.876	2.113.672.347
Gastos Pagados por Anticipado	8	255.305.905	23.475.293				
TOTAL ACTIVO CORRIENTE		96.946.771.807	97.071.536.345	TOTAL PASIVO CORRIENTE		44.915.318.757	48.491.787.982
ACTIVO NO CORRIENTE				PASIVO NO CORRIENTE			
Propiedades, Planta y Equipos	3.f y Anexo A	47.136.782.555	46.443.592.628	Deudas Financieras	9	0	0
Cargos Diferidos	Anexo B	60.522.030	60.522.030				
TOTAL ACTIVO NO CORRIENTE		47.197.304.585	46.504.114.658	TOTAL PASIVO NO CORRIENTE		0	0
				TOTAL PASIVO		44.915.318.757	48.491.787.982
				PATRIMONIO NETO			
				(Ver Estado de Evolución del Patrimonio Neto)		99.228.757.635	95.083.863.021
				TOTAL PATRIMONIO NETO		99.228.757.635	95.083.863.021
TOTAL ACTIVO		144.144.076.392	143.575.651.003	TOTAL PASIVO Y PATRIMONIO NETO		144.144.076.392	143.575.651.003

Las Notas y Anexos que se acompañan forman parte integrante de estos estados financieros



Lic. Diego Barreiro
Contador

Lic. Jorge Soto
Síndico

2

Sr. Carlos Walde
Presidente

[Handwritten signature]

Firmado al solo efecto de su
identificación con el Dictamen de fecha:

- 5 MAYO 2017

Mari & Asociados
REGISTRO CNV Nº AE-042




ESTADO DE RESULTADOS
Por el periodo comprendido entre el
1º de enero y el 31 de marzo de 2017 y 2016
(Expresado en Guaraníes)

	NOTAS	31/03/2017	31/03/2016
Ventas Netas	13	56.248.102.158	47.809.044.319
Costo de las Mercaderías Vendidas	Anexo F	(43.658.675.479)	(37.217.557.098)
Ganancia Bruta		12.589.426.679	10.591.487.221
Otros Ingresos	14	1.351.690.555	1.686.401.022
Gastos de Comercialización	Anexo H	(3.625.953.281)	(2.856.465.023)
Gastos de Administración	Anexo H	(2.144.255.800)	(2.267.182.637)
Gastos de Almacenamiento y Distribución	Anexo H	(1.946.098.799)	(1.644.613.188)
Gastos Financieros	15 y Anexo H	(2.121.352.536)	(1.791.642.954)
Ganancia Ordinaria		4.103.456.818	3.717.984.441
Impuesto a la Renta		(413.941.695)	(375.696.919)
Reserva		0	(167.114.376)
Ganancia del Ejercicio		3.689.515.123	3.175.173.146

Las Notas y Anexos que se acompañan forman parte integrante de estos estados financieros


Lic. Diego Barceiro
Contador


Lic. Jorge Soto
Síndico


Sr. Carlos Walde
Presidente

3

Firmado al solo efecto de su
 identificación con el Dictamen de fecha:

- 5 MAYO 2017


Martí & Asociados
 REGISTRO CNV Nº AE-042

**ESTADO DE EVOLUCIÓN DEL PATRIMONIO NETO
POR EL PERIODO COMPRENDIDO ENTRE EL 1° DE ENERO Y EL 31 DE MARZO DE 2017 Y 2016
(Expresado en Guaraníes)**

Concepto	CAPITAL	RESERVAS			RESULTADOS		PATRIMONIO NETO 31/03/2017	PATRIMONIO NETO 31/03/2016
	Social	Legal	Revalúo	Facultativa	Acumulado	Del Ejercicio		
Saldo al inicio del periodo	50.000.000.000	6.826.509.213	14.359.225.750	11.659.428.372	0	12.238.699.686	95.083.863.021	81.376.388.283
Movimientos Subsecuentes								
Transferencia utilidades de 2015 a Resultados Acumulados	--	--	--	--	12.238.699.686	(12.238.699.686)	0	0
Reserva de Revalúo	--	--	455.379.491	--	--	--	455.379.491	290.234.759
Resultado del ejercicio	--	--	--	--	--	3.689.515.123	3.689.515.123	3.175.173.146
Saldo al 31 de marzo de 2017	50.000.000.000	6.826.509.213	14.814.605.241	11.659.428.372	12.238.699.686	3.689.515.123	99.228.757.635	
Saldo al 31 de marzo de 2016	50.000.000.000	6.993.623.589	13.180.685.457	652.323.336	11.007.105.036	3.175.173.146		85.008.910.564

Las notas que se adjuntan forman parte integrante de estos estados financieros



Lic. Diego Barreiro
Contador

Lic. Jorge Soto
Síndico

Sr. Carlos Walde
Presidente

4

firmado al solo efecto de su
ratificación con el Dictamen de fecha:
- 5 MAYO 2017

Marti & Asociados
REGISTRO CNV Nº AE-042




ESTADO DE FLUJOS DE EFECTIVO
Por el periodo comprendido entre el
1º de enero y el 31 de marzo de 2017 y 2016
(Expresado en Guaraníes)

	31/03/2017	31/03/2016
FLUJO DE EFECTIVO POR ACTIVIDADES DE OPERACIÓN		
Efectivo Recibido de Clientes por Ventas	55.564.970.796	43.487.049.276
Pago a Proveedores y Empleados	(54.735.124.155)	(47.467.842.295)
Otros Beneficios	1.351.470.504	471.492.269
Intereses Cobrados	220.051	1.074.166
Intereses Pagados	0	(31.722.557)
Impuestos, Tasas y Patentes	(700.034.761)	(362.677.550)
Efectivo neto proporcionado (aplicado) por las actividades de operación	1.481.502.435	(3.902.626.691)
FLUJO DE EFECTIVO POR ACTIVIDADES DE INVERSIÓN		
Incorporación de Activos Fijo	(552.400.785)	(7.757.404.885)
Efectivo neto proporcionado (aplicado) por las actividades de inversión	(552.400.785)	(7.757.404.885)
FLUJO DE EFECTIVO POR ACTIVIDADES DE FINANCIACIÓN		
Producto de la Emisión y Pago de Bonos	(1.650.000.000)	(1.500.000.000)
Pago de Dividendos	0	0
Intereses Pagados sobre Bonos	(160.434.247)	(320.972.604)
Préstamos de Accionistas	0	12.229.250.000
Intereses Pagados a Accionistas	(258.904.112)	(283.979.475)
Efectivo neto proporcionado (aplicado) por las actividades de operación	(2.069.338.359)	10.124.297.921
Variación Neta del Efectivo	(1.140.236.709)	(1.535.733.655)
Efectivo y su equivalente al comienzo del periodo	3.713.741.974	3.142.363.295
Efectivo y su equivalente al cierre del trimestre	2.573.505.265	1.606.629.640

Las Notas y Anexos que se acompañan forman parte integrante de estos estados financieros


 Lic. Diego Bareiro
 Contador


 Lic. Jorge Solo
 Síndico


 Sr. Carlos Walde
 Presidente

Firmado al solo efecto de su
 identificación con el Dictamen de fecha:
 - 5 MAYO 2017

 Martí & Asociados
 REGISTRO CNV N° AE-042

NOTAS A LOS ESTADOS FINANCIEROS AL 31 DE MARZO DE 2017 Y 2016

1. EL ENTE

ATLANTIC SOCIEDAD ANÓNIMA EMISORA fue constituida originalmente bajo la denominación de ATLANTIC S.R.L. por Escritura Pública N° 2, de fecha 15 de marzo de 1973 pasada ante el Escribano Público César Alberto Riart, inscrita en el Registro Público de Comercio bajo el N° 230, al folio 309, del Libro Seccional respectivo, el 26 de abril de 1973.

Sus Estatutos Sociales fueron modificados por Escritura Pública N° 190, de fecha 2 de agosto de 1977, pasada ante el Escribano Público Lorenzo N. Livieres, habiéndose inscripto en el Registro Público de Comercio bajo el N° 699, al folio 123 y siguientes, del Libro Seccional respectivo el 12 de agosto de 1977. Posteriormente fue modificado por Escritura Pública N° 256, de fecha 23 de agosto de 1978, autorizado por el Escribano Público Lorenzo N. Livieres, siendo inscripto en el Registro Público de Comercio bajo el N° 993, al folio 55 y siguientes del Libro Seccional respectivo, el 27 de setiembre de 1978.

Una nueva modificación fue realizada por Escritura Pública N° 420, de fecha 5 de diciembre de 1978, pasada también ante el Escribano Público Lorenzo N. Livieres, inscripto en el Registro Público de Comercio bajo el N° 36, al folio 234 y siguientes del Libro Seccional respectivo, el 14 de enero de 1979. Luego fueron modificados por Escritura Pública N° 52, de fecha 12 de diciembre de 1980, pasada ante el mismo Escribano, inscrita en el Registro Público de Comercio bajo el N° 81, folio 154 y siguientes, de fecha 23 de enero de 1981.

Otra modificación se dio por Escritura Pública N° 94, de fecha 20 de marzo de 1984, pasada ante el Escribano Público Lorenzo N. Livieres, siendo inscrita en el Registro Público de Comercio bajo el N° 647 de fecha 9 de julio de 1984. Por Escritura Pública N° 6, de fecha 12 de noviembre de 1985, pasada ante el Escribano Público Federico José Franco, inscripto en el Registro Público de Comercio bajo el N° 1214 de fecha 12 de diciembre de 1985.


Luego fue modificado por Escritura Pública N° 7 de fecha 12 de diciembre de 1985 e inscrita en el Registro Público de Comercio bajo el N° 1237 de fecha 31 de diciembre de 1985.



Lic. Diego Bareiro
Contador



Lic. Jorge Soto
Síndico



Sr. Carlos Walde
Presidente

6

Firmado al solo efecto de su
identificación con el Dictamen de fecha:

- 5 MAYO 2017

 Martí & Asociados
REGISTRO CNV N° AE-042

Por Escritura Pública N° 5 del 21 de octubre de 1987, pasada ante el Escribano Público Federico José Franco fue modificado el contrato Social, habiéndose inscripto en el Registro Público de Comercio bajo el N° 763, de fecha 14 de diciembre de 1987. Posteriormente por Escritura Pública N° 8 de fecha 16 de diciembre de 1987 pasada ante el mismo Escribano, inscripta en el Registro Público de Comercio bajo el N° 590 de fecha 27 de mayo de 1988.

También fue modificado por Escritura Pública N° 636 de fecha 30 de diciembre de 1989, pasada ante el Escribano Público Lorenzo N. Livieres, inscripta en el Registro Público de Comercio bajo el N° 128, de fecha 20 de febrero de 1990. Igualmente por Escritura Pública N° 129, de fecha 20 de agosto de 1991, inscripta en el Registro Público de Comercio bajo el N° 1155 de fecha 24 de octubre de 1991. Por Escritura Pública N° 251, de fecha 26 de octubre de 1991, inscripta en el Registro Público de Comercio bajo el N° 367 de fecha 3 de julio de 1992. También por Escritura Pública N° 108 de fecha 30 de junio de 1993, inscripta en el Registro Público de Comercio bajo el N° 650 de fecha 3 de agosto de 1993.

Por Escritura Pública N° 126 de fecha 5 de agosto de 1994 fue transformada a "**ATLANTIC S.A.**", inscripta en el Registro Público de Comercio bajo el N° 286 de fecha 3 de marzo de 1995.

A través de la Escritura Pública N° 441 de fecha 7 de diciembre de 1995 pasó a denominarse "**ATLANTIC SOCIEDAD ANÓNIMA EMISORA DE CAPITAL ABIERTO**", inscripta en el Registro Público de Comercio bajo el N° 842 de fecha 22 de diciembre de 1995.

Por Escritura Pública N° 420 de fecha 15 de diciembre de 2000, inscripta en el Registro Público de Comercio bajo el N° 845 de fecha 9 de noviembre de 2001. Por Escritura Complementaria N° 35 de fecha 15 de diciembre de 2000, inscripta bajo el N° 846 de fecha 9 de noviembre de 2001.


También se modificó por Escritura Pública N° 63 de fecha 10 de abril de 2007, inscripta en el Registro Público de Comercio bajo el N° 431 de fecha 25 de julio de 2007. Por Escritura Pública N° 221 de fecha 30 de diciembre de 2009, inscripta en el Registro Público de Comercio bajo el N° 77 de fecha 3 de marzo de 2010. Modificado nuevamente por Escritura Pública N° 41 de fecha 1 de noviembre de 2011, inscripta en el Registro Público de Comercio bajo el N° 65 del 11 de enero de 2012.



Lic. Diego Bareiro
Contador



Lic. Jorge Soto
Síndico



Sr. Carlos Walde
Presidente

7

Firmado al solo efecto de su
certificación con el Dictamen de fecha:

- 5 MAYO 2017

 Martí & Asociados
REGISTRO CNV N° AE-042

Por último, por Escritura Pública N° 159 de fecha 11 de agosto de 2014, pasada ante la Escribana Pública Basilia Irene Ybarra, se modifica a la denominación de **"ATLANTIC SOCIEDAD ANÓNIMA EMISORA"**. Fue inscrita en el Registro Público de Comercio bajo el N° 629, Serie "A", folio 10.016 de fecha 24 de setiembre de 2014.

La Sociedad tiene su domicilio legal y asiento del Directorio en la ciudad de Asunción, Capital de la República del Paraguay.

El plazo de duración de la Sociedad será por noventa y nueve (99) años contados a partir de la inscripción en el Registro de Personas Jurídicas y Asociaciones, dicho plazo podrá ser prorrogado o suspendido por la Asamblea General Extraordinaria de Accionistas.

La Sociedad tiene por OBJETO PRINCIPAL realizar por cuenta propia o de terceros, y en su nombre o de terceros o asociada a terceros, actividades de: REPRESENTACIÓN, IMPORTACIÓN, EXPORTACIÓN, PRESTACIÓN DE SERVICIOS, TRANSFORMACIÓN E INDUSTRIALIZACIÓN, DISTRIBUCIÓN, al por mayor y detalle, de productos, artículos y géneros de: ferretería, herramientas y máquinas, herramientas manuales y electromecánicas y eléctricas, de carpintería, para auto mecánica y mecánica en general; caza, pesca y deportivos en general; de electricidad; de limpieza y terminación, cepillaría y abrasivos; tubos y conexiones; bazar y juguetería; en las diferentes clases y modalidades de realización y contratación; y todas las demás actividades relacionadas, directa o indirectamente, con su objeto principal.

2. EJERCICIO FISCAL

El ejercicio económico y fiscal conforme a la Escritura de Constitución cierra el 31 de diciembre de cada año, por lo tanto, los estados financieros abarcarán el periodo comprendido entre el 1° de enero y el 31 de diciembre de cada año civil. Debido a que la Sociedad inició sus actividades el 15 de marzo de 1973, el presente periodo fiscal corresponde al cuadragésimo quinto año.


3. PRINCIPALES POLÍTICAS DE CONTABILIDAD

Los estados financieros del periodo intermedio con cierre al 31 de marzo de 2017, se presentan en forma comparativa con cifras de igual fecha del ejercicio anterior


Firmado al solo efecto de su
identificación con el Dictamen de fecha:

- 5 MAYO 2017

 Martí & Asociados
REGISTRO CNV N° AE-042


Lic. Diego Bareiro
Contador


Lic. Jorge Soto
Síndico


Sr. Carlos Walde
Presidente

a) Moneda de Cuenta

Los presentes estados contables han sido preparados en base a la moneda oficial de la República del Paraguay, el Guaraní.

b) Base de preparación y efectos de la Inflación

Los presentes estados financieros han sido preparados sobre la base de cifras históricas, sin considerar el efecto que las variaciones en el poder adquisitivo de la moneda local pueda tener en los rubros no monetarios que componen dichos estados, debido a que la corrección monetaria no constituye un principio de contabilidad de aceptación generalizada en el Paraguay, excepto los rubros en moneda extranjera que son ajustados al tipo de cambio de cierre como se explica en **c)** de esta nota y los activos fijos que son revaluados de acuerdo a lo indicado en **f)** de esta nota.

c) Valuación de rubros en moneda extranjera

Los activos y pasivos en monedas extranjeras han sido valuados al tipo de cambio comprador y vendedor, respectivamente, vigente en el mercado libre fluctuante al cierre. Dichas cotizaciones eran:


	31/03/2017		31/12/2016	
	ACTIVOS	PASIVOS	ACTIVOS	PASIVOS
1 Dólar Americano	5.634,00	5.642,00	5.759,00	5.775,00

d) Previsión para cuentas incobrables


La Sociedad realiza la previsión para malos créditos aplicando el 1% sobre el total de las "Cuentas por Cobrar" al cierre de cada ejercicio. No se ha ajustado al cierre del presente ejercicio intermedio.

e) Valuación de Bienes de Cambio

Las mercaderías son contabilizadas al inicio a su costo de adquisición más los gastos que demandan hasta su puesta en depósito. La existencia final es valuada a costo promedio.


 Lic. Diego Bareiro
 Contador


 Lic. Jorge Soto
 Síndico


 Sr. Carlos Walde
 Presidente

f) Valuación de Propiedades, Planta y Equipos

Las propiedades, planta y equipos al cierre del periodo se hallan valuados a sus costos de adquisición más todos los gastos necesarios hasta su puesta en funcionamiento, revaluados al 31 de marzo de 2017 y 2016. Las depreciaciones son calculadas sobre los montos revaluados y computadas mediante cargos periódicos a resultados sobre la base del sistema lineal en los años estimados de vida útil. El valor residual de los bienes de uso tomados en su conjunto no supera a su valor recuperable.

g) Reconocimiento de los Ingresos y Gastos

Los ingresos y egresos son reconocidos contablemente en el momento de su devengamiento sin tener en cuenta que los mismos hayan sido cobrados o pagados.

4. DISPONIBILIDADES

El saldo de este rubro está compuesto por fondos disponibles en poder de la Sociedad y en bancos de plaza. Su composición es como sigue:

Cuenta	31/03/2017 Gs.	31/12/2016 Gs.
Efectivo		
Caja Moneda Extranjera a Depositar – Efectivo	182.758.171	385.248.305
Caja Moneda Extranjera a Depositar – Cheque	48.877.147	90.542.537
Recaudaciones a Depositar	687.457.627	1.009.519.644
TOTAL EFECTIVO	919.092.945	1.485.310.486
Fondo Fijo		
Tesorería	30.000.000	30.000.000
Caja Recepción	12.472.377	25.000.000
Caja Mostrador	1.300.000	1.300.000
División Tramontina	800.000	800.000
Sucursal Mariano Roque Alonso	800.000	800.000
Sucursal Luque	800.000	800.000
Sucursal San Lorenzo	1.000.000	1.000.000
TOTAL FONDO FIJO	47.172.377	59.700.000

Lic. Diego Bareiro
Contador

Lic. Jorge Soto
Síndico

Sr. Carlos Walde
Presidente

Firmado al solo efecto de su
identificación con el Dictamen de fecha:

- 5 MAYO 2017

Martí & Asociados
REGISTRO CNV N° AE-042



Banco		
Banco Nacional de Fomento	8.291.181	14.535.227
Banco Sudameris Moneda Extranjera	34.576.365	35.343.501
Banco Sudameris	5.372.117	11.767.117
Banco Itaú Moneda Extranjera	481.478.091	187.832.607
Banco Itaú	218.280.769	314.265.327
Banco BBVA	5.682.229	11.514.434
Banco Bancop	5.466.589	5.466.589
Banco Bancop Moneda Extranjera	19.643.223	20.079.041
Banco Continental	183.326.464	947.789.391
Banco Continental Moneda Extranjera	74.873.573	282.623.789
Banco Visión	122.222.254	236.643.211
Banco Regional	164.917.968	95.324.646
Banco Regional Moneda Extranjera	283.109.120	5.546.608
TOTAL BANCO	1.607.239.943	2.168.731.488
TOTAL DISPONIBILIDADES	2.573.505.265	3.713.741.974

5. CRÉDITOS POR VENTAS

En este rubro se registran las obligaciones de los Clientes Locales, Deudores Varios y otros. La cuenta "Valores a Vencer" representa cheques adelantados de los clientes. El rubro al cierre del periodo intermedio al 31/03/2017 y 31/12/2016 se compone de la siguiente manera:

Cuenta	31/03/2017 Gs.	31/12/2016 Gs.
Cientes	24.058.058.334	22.684.583.716
Cientes "Alas"	509.139.173	627.698.459
Deudores en Gestión Judicial	350.793.236	350.793.236
Cheques Devueltos	682.510.892	752.779.406
Valores a Vencer	8.986.462.586	9.112.423.234
Deudores Varios	710.199.194	895.770.981
Valores a Realizar	3.381.471	8.241.993
Valores a Vencer en Moneda Extranjera	445.571.758	592.572.766
Pre Judicial	265.409.350	303.530.841
Previsión para Cuentas Incobrables	(353.277.446)	(353.277.446)
TOTAL CRÉDITOS POR VENTAS	35.658.248.548	34.975.117.186

Lic. Diego Bareiro
Contador

Lic. Jorge Soto
Síndico


Sr. Carlos Walde
Presidente

11

Firmado al solo efecto de su
identificación con el Dictamen de fecha:

- 5 MAYO 2017

Martí & Asociados
REGISTRO CNV N° AE-042



6. OTROS CRÉDITOS

En este rubro se registran los adelantos y préstamos a empleados y otros créditos, los que se exponen a continuación:

Cuenta	31/03/2017 Gs.	31/12/2016 Gs.
Anticipos a Proveedores	91.044.360	39.091.509
Garantía sobre Alquiler	56.420.120	36.420.120
Créditos Varios – IPS Reposo	2.150.802	2.471.878
Viáticos a Rendir	21.428.987	19.267.687
Retención IVA Computable	554.233.772	209.036.969
Retención Renta Computable	2.324.126	0
Anticipo Impuesto a la Renta	14.183.138	14.183.138
Retención Computable T. Crédito	69.720	0
TOTAL OTROS CRÉDITOS	741.855.025	320.471.301

7. BIENES DE CAMBIO

El saldo de este rubro corresponde a las mercaderías en existencia al cierre del periodo intermedio al 31 de marzo de 2017 y 31 de diciembre de 2016, constituyéndose los fondos por obsolescencia al cierre de cada ejercicio, sin ajuste en el presente periodo. En la cuenta "Importaciones en Curso" se exponen los despachos pendientes. La composición del rubro es la siguiente:

Cuenta	31/03/2017 Gs.	31/12/2016 Gs.
Mercaderías Varias	53.900.328.274	49.562.430.548
Mercaderías Pendientes en Proceso	230.953.094	277.550.544
Importaciones en Curso	4.401.644.058	9.013.817.861
Fondo de Obsolescencia	(815.068.362)	(815.068.362)
TOTAL BIENES DE CAMBIO	57.717.857.064	58.038.730.591

Firmado al solo efecto de su
identificación con el Dictamen de fecha:

- 5 MAYO 2017

Martí & Asociados
REGISTRO CNV N° AE-042

Lic. Diego Bareiro
Contador

Lic. Jorge Soto
Síndico

Sr. Carlos Walde
Presidente



8. GASTOS PAGADOS POR ANTICIPADOS

En este rubro se consigna los gastos a vencer, tal como se expone a continuación:

Cuenta	31/03/2017 Gs.	31/12/2016 Gs.
Seguros a Vencer	27.424.039	470.772
Impuestos Pagados por Adelantado	43.448.251	0
Impuestos a Vencer	182.160.885	1.913.610
Honorarios a Vencer	2.272.730	21.090.911
TOTAL GASTOS PAGADOS POR ANTICIPADO	255.305.905	23.475.293

9. DEUDAS FINANCIERAS

Este rubro registra las obligaciones de la Sociedad en concepto de préstamos, préstamos de accionistas, bonos e intereses a pagar sobre bonos. La composición es la siguiente:

Cuenta	31/03/2017 Gs.	31/12/2016 Gs.
Préstamos de Accionistas	15.000.000.000	15.000.000.000
Cheques Emitidos	798.167.815	1.006.319.797
Bonos a Pagar CP – Gs.	3.850.000.000	5.500.000.000
Intereses Bonos a Pagar CP – Gs.	167.682.193	328.116.440
Intereses Bonos a Vencer CP – Gs.	(155.341.096)	(308.527.397)
TOTAL CORRIENTE	19.660.508.912	21.525.908.840
TOTAL DEUDAS FINANCIERAS	19.660.508.912	21.525.908.840

10. DEUDAS COMERCIALES

Este rubro registra los compromisos pendientes de pago con proveedores de bienes y servicios. El saldo al 31 de marzo de 2017 y 31 de diciembre de 2016, se compone de la siguiente forma:

Lic. Diego Bareiro
Contador

Lic. Jorge Soto
Síndico

Sr. Carlos Walde
Presidente

13

Firmado al solo efecto de su
identificación con el Dictamen de fecha:

- 5 MAYO 2017

Martí & Asociados
REGISTRO CNV Nº AE-042



Cuenta	31/03/2017 Gs.	31/12/2016 Gs.
Proveedores del Exterior	20.737.949.314	23.918.687.273
Proveedores Locales Gs.	420.215.090	310.147.278
Proveedores Locales Moneda Extranjera	964.618.438	285.749.252
TOTAL DEUDAS COMERCIALES	22.122.782.842	24.514.583.803

11. DEUDAS SOCIALES E IMPOSITIVAS

En este rubro se registran las provisiones para pagos de aportes sociales, impuestos y otras cuentas acreedoras. La composición al 31 de marzo de 2017 y 31 de diciembre de 2016 es:

Cuenta	31/03/2017 Gs.	31/12/2016 Gs.
Instituto de Previsión Social	178.523.638	177.033.618
Dirección General de Grandes Contribuyentes	437.107.460	23.165.765
Retenciones a Pagar	88.462.173	95.365.364
Retenciones sobre Cobros a Realizar	38.995.856	11.762.921
Retenciones a Pagar Fletes	0	30.295.324
TOTAL DEUDAS SOCIALES E IMPOSITIVAS	743.089.127	337.622.992


12. OTRAS DEUDAS

Este rubro registra otras obligaciones de la Sociedad, tal como se detalla a continuación:

Cuenta	31/03/2017 Gs.	31/12/2016 Gs.
Fletes a Pagar	13.826.000	37.652.000
Fletes a Pagar Moneda Extranjera	413.307.870	496.718.318
Cuentas a Pagar	282.084.990	303.535.709
Cuentas a Pagar Moneda Extranjera	94.527.196	69.897.770
Sueldos a Pagar	34.754.981	2.735.643
Comisiones a Pagar	1.038.692.434	1.026.471.700
Seguros a Pagar	71.980.061	41.864.968


 Lic. Diego Bareiro
 Contador


 Lic. Jorge Soto
 Síndico


 Sr. Carlos Walde
 Presidente

14

Firmado al solo efecto de su
 identificación con el Dictamen de fecha:

- 5 MAYO 2017

 Martí & Asociados
 REGISTRO CNV N° AE-042

Aguinaldos a Pagar	298.415.905	0
Anticipos de Clientes	80.233.894	77.175.128
Gastos Telex a Pagar	5.700.000	5.550.000
Anticipo Depósitos no Identificados	55.414.545	52.071.111
TOTAL OTRAS DEUDAS	2.388.937.876	2.113.672.347

13. VENTAS NETAS

Esta cuenta registra las ventas de mercaderías deducidas las devoluciones, los créditos y los descuentos concedidos. Al 31 de marzo de 2017 y 2016 se encuentra conformada de la siguiente manera:

Cuenta	31/03/2017 Gs.	31/03/2016 Gs.
Ventas Contado	8.094.054.302	6.359.093.762
Ventas Crédito	51.653.995.994	44.612.292.158
(-) Devoluciones de Mercaderías	(2.447.090.896)	(2.569.511.530)
(-) Créditos por Ventas	(205.056.310)	(180.294.424)
(-) Descuentos Concedidos	(1.164.360.690)	(752.067.606)
Débitos por Ventas	166.835.649	103.482.828
Ventas Varias	153.557.236	239.675.792
(-) Devolución de Ventas Varias	(3.833.127)	(3.626.661)
TOTAL VENTAS NETAS	56.248.102.158	47.809.044.319

14. OTROS INGRESOS

Este rubro registra todos los otros ingresos operativos y no operativos. La composición es la siguiente:

Cuenta	31/03/2017 Gs.	31/03/2016 Gs.
Intereses Bancarios	220.051	1.074.166
Diferencia de Cambio	1.165.072.423	1.390.543.149
Ingresos no Operativos	186.398.081	219.402.012
Ingresos Extraordinarios	0	75.381.695
TOTAL OTROS INGRESOS	1.351.690.555	1.686.401.022

Lic. Diego Bareiro
Contador

Lic. Jorge Soto
Síndico

Sr. Carlos Walde
Presidente

Firmado al solo efecto de su
identificación con el Dictamen de fecha:

- 5 MAYO 2017

Martí & Asociados
REGISTRO CNV N° AE-042

15. GASTOS FINANCIEROS

Este rubro registra los pagos de intereses, comisiones bancarias y otros gastos originados por las operaciones realizadas con bancos, asimismo registra la diferencia de cambio surgida por la actualización al tipo de cambio de cierre del ejercicio intermedio y algunos gastos relacionados a los bonos. La composición es la siguiente:

Cuenta	31/03/2017 Gs.	31/03/2016 Gs.
Intereses, Comisiones y Gastos Bancarios	34.687.592	31.722.557
Diferencia de Cambio	1.674.574.531	1.152.365.581
Intereses Devengados sobre Bonos	153.186.301	323.575.341
Intereses Pagados a Accionistas	258.904.112	283.979.475
TOTAL GASTOS FINANCIEROS	2.121.352.536	1.791.642.954

16. PERSONAS VINCULADAS

La Sociedad se vincula a través de sus directivos con las siguientes empresas:

CHACOMER S.A.E.					
Nombre y Apellido	Cargo	Accionista	%	Participación en Atlantic	%
Roland Walde	Presidente	SI	22,11%	Director	11,53%
Ernesto Walde	Director	SI	22,11%	Director	11,53%
Horst Walde	Ninguno	SI	6,87%	Ninguno	3,60%
Thomas Walde	Director	SI	0,31%	Director Suplente	1,23%

COMAGRO S.A.E.					
Nombre y Apellido	Cargo	Accionista	%	Participación en Atlantic	%
Roland Walde	Director	SI	23,10%	Director	11,53%
Ernesto Walde	Director	SI	23,10%	Director	11,53%
Horst Walde	Ninguno	SI	7,20%	Ninguno	3,60%
Thomas Walde	Director	SI	0,50%	Director Suplente	1,23%

Lic. Diego Bareiro
Contador

Lic. Jorge Soto
Síndico

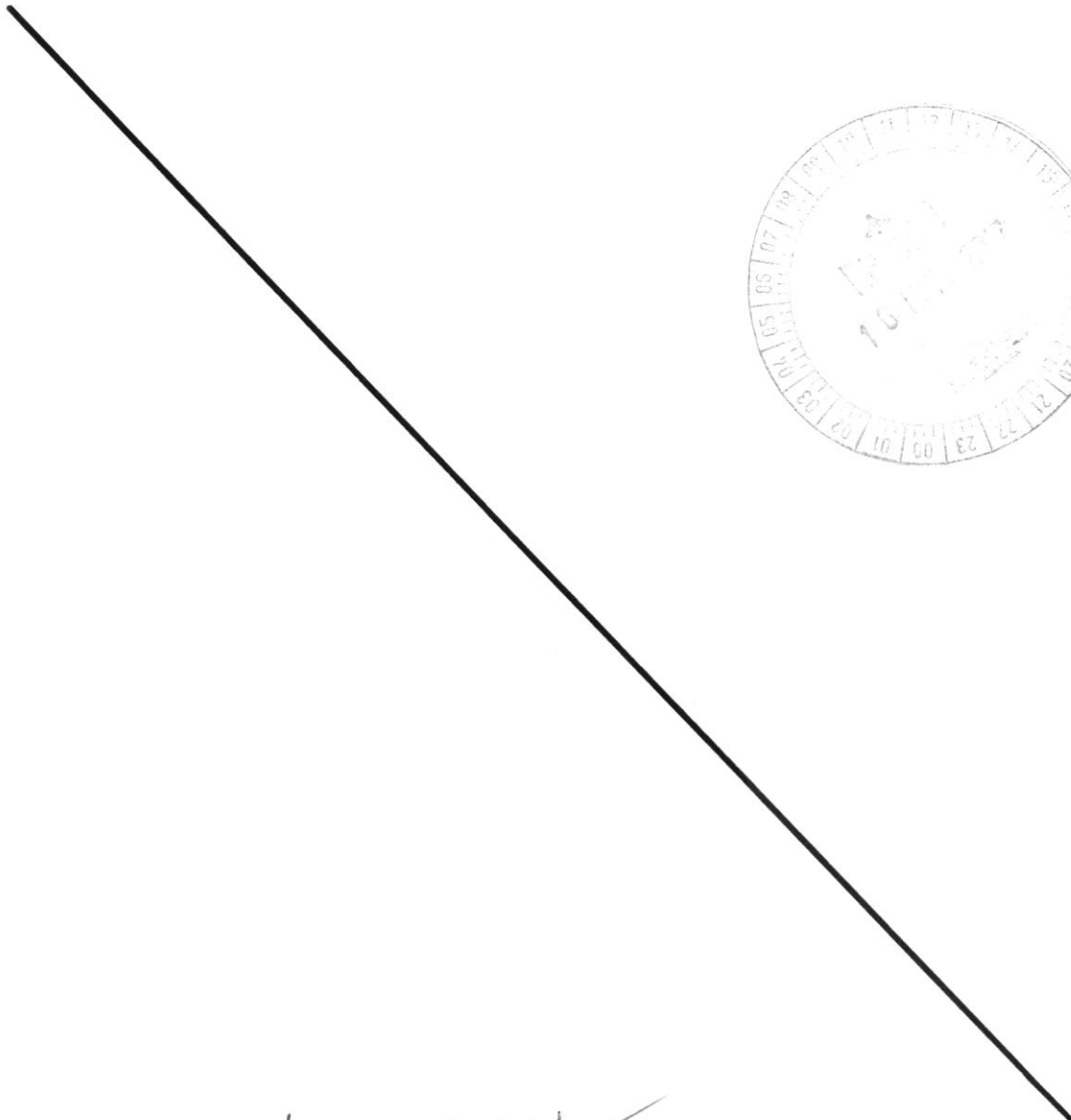
Sr. Carlos Walde
Presidente

Firmado al solo efecto de su
certificación con el Dictamen de fecha:

- 5 MAYO 2017

Martí & Asociados
REGISTRO CNV N° AE-042

ALAS S.A.					
Nombre y Apellido	Cargo	Accionista	%	Participación en Atlantic	%
Roland Walde	Ninguno	SI	11,00%	Director	11,53%
Ernesto Walde	Ninguno	SI	11,00%	Director	11,53%
Horst Walde	Director	SI	3,42%	Ninguno	3,60%
Carlos Walde	Presidente	SI	10,92%	Vicepresidente	10,03%
Eldon Unruh	Vicepresidente	SI	9,50%	Director	9,97%
Nordahl Siemens	Ninguno	SI	9,50%	Director	9,97%
Thomas Walde	Ninguno	SI	1,10%	Ninguno	1,23%




Lic. Diego Bareiro
 Contador


Lic. Jorge Soto
 Síndico

Sr. Carlos Walde
 Presidente

Firmado al solo efecto de su
 identificación con el Dictamen de fecha:
 - 5 MAYO 2017
 Martí & Asociados
 REGISTRO CNV N° AE-042

ANEXO A

**BALANCE GENERAL
AL 31 DE MARZO DE 2017 Y 2016
(Expresado en Guaraníes)
PROPIEDADES, PLANTA Y EQUIPOS**

CUENTAS	VALORES DE ORIGEN					AMORTIZACIONES						Neto Resultante
	Al inicio del periodo	Altas y transf. del periodo	Bajas del periodo	Revalúo del periodo	Al cierre del periodo	Acumuladas al inicio del periodo	%	Altas del periodo	Bajas del periodo	Revalúo del periodo	Acumuladas al cierre del periodo	
Muebles y Útiles	3.579.722.853	409.424.639	(19.270.058)	14.554.356	3.984.431.790	(2.095.348.706)	10	(58.253.259)	19.270.058	-	(2.134.331.907)	1.850.099.883
Útiles y Enseres	159.842.467	2.270.613	(3.237.176)	266.406	159.142.310	(132.672.107)	25	(3.326.094)	3.237.176	-	(132.761.025)	26.381.285
Maquinarias	326.348.270	-	-	920.049	327.268.319	(232.513.490)	10	(4.294.026)	-	-	(236.807.516)	90.460.803
Herramientas	6	-	-	-	6	(6)	20	-	-	-	(6)	-
Equipos de Informática	715.008.759	26.745.251	(34.736.971)	1.197.021	708.214.060	(592.926.023)	25	(13.954.047)	34.736.971	-	(572.143.099)	136.070.961
Autovehículos	2.418.004.242	-	(62.966.095)	6.551.193	2.361.589.340	(1.749.856.142)	20	(48.780.696)	62.966.095	-	(1.735.670.743)	625.918.597
Instalaciones	352.121.022	3.400.000	-	2.088.114	357.609.136	(139.156.746)	20	(21.370.320)	-	-	(160.527.066)	197.082.070
Edificio	20.753.835.135	-	-	135.817.131	20.889.652.266	(6.929.975.055)	3	(151.612.821)	-	-	(7.081.587.876)	13.808.064.390
Inmuebles	29.499.387.998	-	-	288.967.314	29.788.355.312	-	-	-	-	-	-	29.788.355.312
Otros Bienes	11	-	-	-	11	(11)	20	-	-	-	(11)	-
Mejoras en Propiedad de Tercero	173.043.665	106.650.064	-	1.107.687	280.801.416	(60.071.782)	-	(9.088.866)	-	-	(69.160.648)	211.640.768
Obras en Curso	398.798.268	3.910.218	-	-	402.708.486	-	-	-	-	-	-	402.708.486
Totales Ejercicio Actual	58.376.112.696	552.400.785	(120.210.300)	451.469.271	59.259.772.452	(11.932.520.068)		(310.680.129)	120.210.300	-	(12.122.989.897)	47.136.782.555
Totales Ejercicio Anterior	48.252.709.702	7.774.826.590	(114.554.387)	290.234.757	56.203.216.662	(10.803.072.836)		(286.797.780)	97.132.682	-	(10.992.737.934)	45.210.478.728

Lic. Diego Barreiro
Contador

Lic. Jorge Soto
Síndico

Sr. Carlos Walde
Presidente


18



Firmado al solo efecto de su
notificación con el Dictamen de fecha:

- 5 MAYO 2017

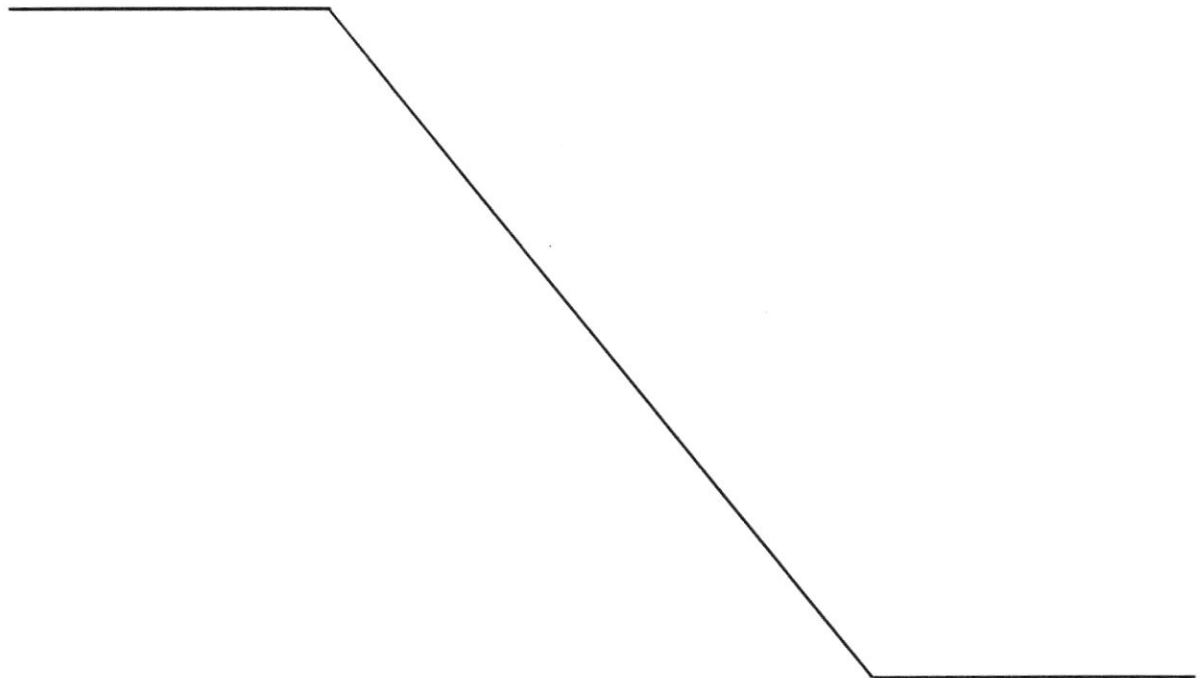
Marti & Asociados
REGISTRO CNV N° AE-042


ANEXO B

BALANCE GENERAL
AL 31 DE MARZO DE 2017 Y 2016
 (Expresado en Guaraníes)


ACTIVOS INTANGIBLES

Cuentas	VALORES DE ORIGEN			AMORTIZACIONES				Neto Resultante	
	Al Inicio del Periodo	Aumentos	Disminución	Al Cierre del Periodo	Acumulados al Inicio del Periodo	Del Periodo	Bajas		Acumulados al Cierre del Periodo
Software Informático	74.996.249	19.416.712	0	94.412.961	(17.884.305)	(16.006.626)	0	(33.890.931)	60.522.030
Totales Ejercicio Actual	74.996.249	19.416.712	0	94.412.961	(17.884.305)	(16.006.626)	0	(33.890.931)	60.522.030
Totales Ejercicio Anterior	74.996.249	0	0	74.996.249	(17.884.305)	0	0	(17.884.305)	57.111.944




Lic. Diego Bareiro
 Contador


Lic. Jorge Soto
 Síndico


Sr. Carlos Walde
 Presidente

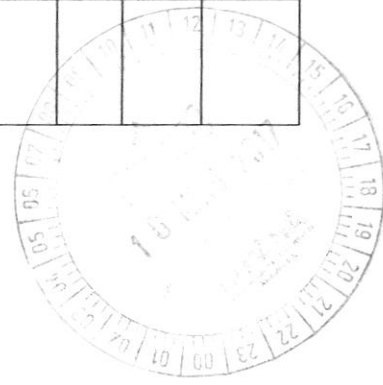
Firmado al solo efecto de su
 identificación con el Dictamen de fecha:
 - 5 MAYO 2017

 Marti & Asociados
 REGISTRO CNV Nº AE-042

BALANCE GENERAL
AL 31 DE MARZO DE 2017 Y 2016
 (Expresado en Guaraníes)

INVERSIONES, ACCIONES, DEBENTURES Y OTROS TÍTULOS EMITIDOS EN SERIE
PARTICIPACIÓN EN OTRAS SOCIEDADES

Denominación y Características de los Valores Emisor	Clase	Valor Nominal Unitario	Cantidad	Valor Nominal Total	Valor Patrimonial Proporcional	Valor de Libros	Valor de Cotización	Información sobre el Emisor				
								% de Participación	Actividad Principal	Capital	Según Último Balance Resultado Patrimonio Neto	
Inversiones Temporarias				NO APLICABLE								
Totales Ejercicio Actual												
Totales Ejercicio Anterior												
Inversiones Permanentes				NO APLICABLE								
Totales Ejercicio Actual												
Totales Ejercicio Anterior												



[Signature]
Lic. Diego Barreiro
 Contador

[Signature]
Lic. Jorge Soto
 Síndico

Sr. Carlos Walde
 Presidente

Firmado al solo efecto de su identificación con el Dictamen de fecha:
 - 5 MAYO 2017

 Martí & Asociados
 REGISTRO CNV Nº AE-042

ANEXO D
**BALANCE GENERAL
 AL 31 DE MARZO DE 2017 Y 2016
 (Expresado en Guaraníes)**
OTRAS INVERSIONES

Cuentas	Valor de Costo	Amortización	Valor de Cotización	Valor Registrado Año Actual	Valor Registrado Año Anterior
Inversiones Corrientes	0	0		0	0
Sub Total	0	0		0	0
Inversiones No Corrientes	0		0	0	0
Sub Total	0	0	0	0	0
Totales Ejercicio	0	0	0	0	0

NO APLICABLE



Lic. Diego Barceiro
 Contador

Lic. Jorge Soto
 Síndico

Sr. Carlos Walde
 Presidente

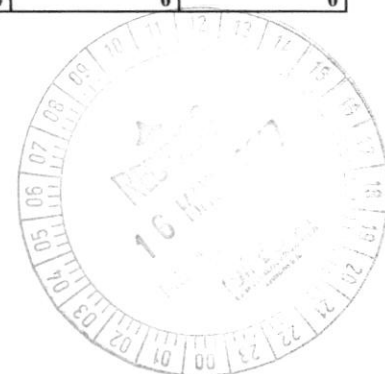
Firmado al solo efecto de su identificación con el Dictamen de fecha:

- 5 MAYO 2017

Marti & Asociados
 REGISTRO CNV N° AE-042

ANEXO E
**BALANCE GENERAL
 AL 31 DE MARZO DE 2017 Y 2016
 (Expresado en miles de Guaraníes)**
PREVISIONES

RUBRO	Saldo al Inicio del Ejercicio	Aumentos (*)	Disminución (*)	Saldo al Cierre del Ejerc. Actual	Saldo al Cierre del Ejerc. Anterior
Deducidas del Activo					
Para Cuentas Incobrables (Nota 5)	353.277.446	0	0	353.277.446	292.079.809
Fondo para Obsolescencia (Nota 7)	815.068.362	0	0	815.068.362	815.068.362
Total	1.168.345.808	0	0	1.168.345.808	1.107.148.171
Incluidas en el Pasivo					
Para Deudas Tributarias	0	0	0	0	0
Total	0	0	0	0	0



[Signature]
 Lic. Diego Barreiro
 Contador

[Signature]
 Lic. Jorge Soto
 Síndico

[Signature]
 Sr. Carlos Walde
 Presidente

22

Firmado al solo efecto de su identificación con el Dictamen de fecha:

- 5 MAYO 2017


 Martí & Asociados
 REGISTRO CNV N° AE-042

ANEXO F
**BALANCE GENERAL
 AL 31 DE MARZO DE 2017 Y 2016
 (Expresado en miles de Guaraníes)**
**COSTO DE MERCADERÍAS O PRODUCTOS VENDIDOS
 O SERVICIOS PRESTADOS**

DETALLE	Ejercicio Actual		Ejercicio Anterior	
I. COSTO DE MERCADERÍAS O PRODUCTOS VENDIDOS		43.658.675.479		37.217.557.098
Existencias al comienzo del periodo Mercaderías de Reventa	58.853.798.953		57.974.716.921	
Compras y Costos de Producción del Ejercicio				
a) Compras	42.522.733.590		27.904.947.104	
b) Costos de Producción		43.658.675.479		37.217.557.098
Diferencia de Inventario Resultado por Tenencia	-		-	
Existencias al cierre del periodo Mercaderías de Reventa Productos Terminados	57.717.857.064		48.662.106.927	
II. COSTOS DE SERVICIOS PRESTADOS SEGÚN ANEXO H		-		-
COSTO DE MERCADERÍAS O PRODUCTOS VENDIDOS Y SERVICIOS PRESTADOS		43.658.675.479		37.217.557.098


 Lic. Diego Bareiro
 Contador


 Lic. Jorge Soto
 Síndico


 Sr. Carlos Walde
 Presidente

23

 Firmado al solo efecto de su
 identificación con el Dictamen de fecha:

- 5 MAYO 2017


 Martí & Asociados
 REGISTRO CNV N° AE-042

ANEXO G
**BALANCE GENERAL
 AL 31 DE MARZO DE 2017 Y 2016
 (Expresado en Guaraníes)**
ACTIVOS Y PASIVOS EN MONEDA EN EXTRANJERA

DETALLE	Moneda Extranjera			Moneda Local	
	Clase	Monto US\$	Cambio Vigente	Monto Ejercicio Actual	Monto Ejercicio Anterior
ACTIVO					
Activos Corrientes					
Caja Moneda Extranjera	US\$ Americano	41.113,83	5.634,00	231.635.318	152.415.206
Banco Sudameris M/E	US\$ Americano	6.137,09	5.634,00	34.576.365	34.484.309
Banco Itaú M/E	US\$ Americano	85.459,37	5.634,00	481.478.091	546.851.457
Banco Regional M/E	US\$ Americano	50.250,11	5.634,00	283.109.120	-
Banco Bancop M/E	US\$ Americano	3.486,55	5.634,00	19.643.223	16.799.967
Banco Continental M/E	US\$ Americano	13.289,59	5.634,00	74.873.573	31.863.663
Valores a Vencer M/E	US\$ Americano	79.086,22	5.634,00	445.571.758	604.670.086
Anticipo a Proveedores del Exterior	US\$ Americano	-	5.634,00	-	1.342.900
Sub Totales		278.822,76	5.634,00	1.570.887.448	1.388.427.588
Activos No Corrientes		-	-	-	-
Sub Totales		-	-	-	-
Totales		278.822,76	5.634,00	1.570.887.448	1.388.427.588
PASIVO					
Pasivos Corrientes					
Proveedores del Exterior	US\$ Americano	3.675.637,95	5.642,00	20.737.949.314	13.147.635.600
Proveedores Locales M/E	US\$ Americano	170.971,01	5.642,00	964.618.438	123.367.504
Fletes a Pagar M/E	US\$ Americano	73.255,56	5.642,00	413.307.870	154.728.126
Cuentas a Pagar M/E	US\$ Americano	16.754,20	5.642,00	94.527.196	119.154.438
Préstamos de Accionistas M/E	US\$ Americano	-	5.642,00	-	4.229.250.000
Proveedores del Exterior Euro	Euro	-	5.642,00	-	220.955.653
Sub Total	US\$ Americano	3.936.618,72	5.642,00	22.210.402.818	17.774.135.668
Sub Total	Euro	-	-	-	220.955.653
Pasivos No Corrientes		-	-	-	-
Sub Totales		-	-	-	-
Totales	US\$ Americano	3.936.618,72	5.642,00	22.210.402.818	17.774.135.668
Totales	Euro	-	-	-	220.955.653

Lic. Diego Bareiro
Contador

Lic. Jorge Soto
Síndico

Sr. Carlos Walde
Presidente

24

Firmado al solo efecto de su
identificación con el Dictamen de fecha:

- 5 MAYO 2017

Martí & Asociados
REGISTRO CNV N° AE-042

ANEXO H
**BALANCE GENERAL
 AL 31 DE MARZO DE 2017 Y 2016
 (Expresado en Guaraníes)**
INFORMACIÓN REQUERIDA SOBRE COSTOS Y GASTOS


RUBRO	Costo de Bienes de Cambio	Administración / Informática	Comercialización	Almacenamiento / Distribución	Financieros	Total Ejercicio Actual	Total Ejercicio Anterior
Remuneraciones de Directores y Síndicos	-	141.974.145	42.990.000	-	-	184.964.145	834.510.000
Honorarios y Remuneraciones por servicios	-	53.788.388	343.200.000	-	-	396.988.388	216.047.834
Salarios, Sueldos y Jornales	-	401.270.589	490.181.668	569.455.916	-	1.460.908.173	1.786.577.404
Contribuciones Sociales	-	78.274.048	201.687.710	120.455.263	-	400.417.021	314.747.219
Comisiones Pagadas	-	-	965.976.731	-	-	965.976.731	867.507.483
Alquileres Pagados	-	-	212.449.037	-	-	212.449.037	155.093.519
Gastos de Publicidad y Propaganda	-	-	202.282.041	-	-	202.282.041	151.714.565
Impuestos, Tasas y Contribuciones	-	172.196.837	-	8.275.300	-	180.472.137	141.043.082
Servicios Básicos	-	24.003.082	35.600.276	13.007.941	-	72.611.299	82.772.246
Egresos no Operativos	-	406.744.850	-	-	-	406.744.850	401.170.641
Depreciaciones de Propiedades, Planta y Equipos	-	102.192.819	47.216.007	152.182.437	-	301.591.263	277.695.282
Intereses, Comisiones y Gastos Bancarios	-	-	-	-	34.687.592	34.687.592	31.722.557
Intereses Devengados sobre Bonos	-	-	-	-	153.186.301	153.186.301	323.575.341
Intereses Pagados Accionistas	-	-	-	-	258.904.112	258.904.112	283.979.475
Diferencia de Cambio	-	-	-	-	1.674.574.531	1.674.574.531	1.152.365.581
Otros Gastos	-	763.811.042	1.084.369.811	1.082.721.942	-	2.930.902.795	1.539.381.373
Costo de Ventas de Mercaderías	43.658.675.479	-	-	-	-	43.658.675.479	37.217.557.098
Total del Periodo Actual	43.658.675.479	2.144.255.800	3.625.953.281	1.946.098.799	2.121.352.536	53.496.335.895	
Total del Periodo Anterior	37.217.557.098	2.267.182.637	2.856.465.023	1.644.613.188	1.791.642.954		45.777.460.900

 Lic. Diego Barreiro
 Contador

 Lic. Jorge Soto
 Síndico

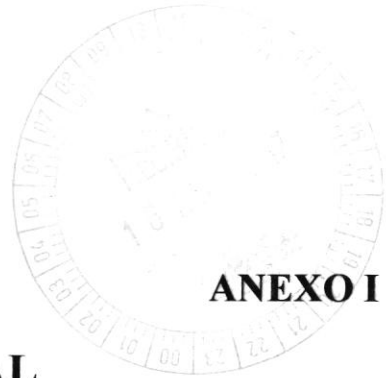
 Sr. Carlos Walde
 Presidente

25


 Firmado al solo efecto de su
 autenticación con el Dictamen de fecha:

- 5 MAYO 2017

 Marti & Asociados
 REGISTRO CNV Nº AE-042


ANEXO I

BALANCE GENERAL AL 31 DE MARZO DE 2017 Y 2016

DATOS ESTADÍSTICOS


INDICADORES OPERATIVOS	Acumulado al Fin del Periodo	
	Ejercicio Actual	Ejercicio Anterior
Volumen de Ventas – Guaraníes	56.248.102.158	47.809.044.319
Cantidad de Empleados y Obreros	191	170
Consumo de Energía - Guaraníes	47.966.579	57.328.257

Nota: El volumen de operaciones podrá consignarse en unidades físicas, en unidades equivalentes o en algún índice que resulte apropiado para indicar el nivel de actividad

OBS: UTEquis: Unidad Técnica Equivalente


Lic. Diego Bareiro
 Contador


Lic. Jorge Soto
 Síndico


Sr. Carlos Walde
 Presidente

26


Firmado al solo efecto de su
 identificación con el Dictamen de fecha:

- 5 MAYO 2017



Martí & Asociados
 REGISTRO CNV N° AE-042

ANEXO J
**BALANCE GENERAL
 AL 31 DE MARZO DE 2017 Y 2016**
ÍNDICES ECONÓMICO – FINANCIEROS

INDICES	Acumulado al Fin del Periodo	
	Periodo Actual	Periodo Anterior
Liquidez (1)	2,16	2,02
Endeudamiento (2)	0,45	0,58
Rentabilidad (3) (Presentar sólo a fin de ejercicio)	0,04	0,04
(1) $\frac{\text{Activo Corriente}}{\text{Pasivo Corriente}}$; (2) $\frac{\text{Total del Pasivo}}{\text{Patrimonio Neto}}$; (3) $\frac{\text{Resultado Antes Del Impuesto a la Renta}}{\text{Patrimonio Neto Excluido el Resultado Del Periodo}}$		


Lic. Diego Bareiro
 Contador


Lic. Jorge Soto
 Sindico


Sr. Carlos Walde
 Presidente

27

 Firmado al solo efecto de su
 identificación con el Dictamen de fecha:

- 5 MAYO 2017


Martí & Asociados
 REGISTRO CNV N° AE-042

INFORME DE REVISIÓN DE LOS AUDITORES INDEPENDIENTES

Señores
Presidente y Miembros del Directorio de
ATLANTIC SOCIEDAD ANÓNIMA EMISORA

Identificación

Hemos revisado el balance general intermedio que se acompaña de **ATLANTIC SOCIEDAD ANÓNIMA EMISORA** al 31 de marzo de 2017 y los estados relacionados de resultados, de evolución del patrimonio neto y de flujos de efectivo por el período comprendido entre el 1º de enero y el 31 de marzo de 2017. Estos estados contables son responsabilidad de la administración de la Sociedad. Nuestra responsabilidad es emitir un informe sobre estos estados contables basados en nuestra revisión. Los estados contables intermedios al 31 de marzo de 2016, cuyas cifras son mostradas con fines comparativos, fueron revisados por nosotros y hemos emitido sobre los mismos en fecha 9 de mayo de 2016 un informe de revisión sin salvedades.

Alcance

Condujimos nuestra revisión de acuerdo con las normas aplicables a trabajos de revisión. Esta norma requiere que planeemos y desempeñemos la revisión para obtener certeza moderada sobre si los estados contables están libres de representación errónea de importancia relativa. Una revisión se limita primordialmente a investigaciones con personal de la Sociedad y a procedimientos analíticos aplicados a datos financieros, así que proporciona menos certeza que una auditoría. No hemos desempeñado una auditoría y, de acuerdo a eso, no expresamos una opinión de auditoría.

Informe

Basados en nuestra revisión, no ha llegado a nuestra atención nada que nos haga creer que los estados contables que se acompañan al 31 de marzo de 2017 no estén presentados razonablemente, respecto de todo lo importante, de acuerdo con las normas contables generalmente aceptadas en la República del Paraguay.

5 de mayo de 2017
Asunción, Paraguay


Lic. Jorge Daniel Martí V.
Socio
Registro CNV N° 042

**INFORME DEL SÍNDICO CORRESPONDIENTE AL EJERCICIO CERRADO AL 31 DE
MARZO DE 2017**

Asunción, 9 de mayo de 2017

Señores accionistas de
ATLANTIC S.A.E.

En mi carácter de Síndico Titular de "ATLANTIC S.A.E.", de acuerdo con lo dispuesto en el artículo 1.124° del Código Civil, he efectuado una revisión limitada de los documentos detallados en el párrafo I siguiente. Los documentos citados son responsabilidad del Directorio de la Sociedad. Mi responsabilidad es informar sobre dichos documentos basados en el trabajo que se menciona en el párrafo II.

I. Documentos objeto de la revisión limitada

- a) Estado de Situación Patrimonial al 31 de marzo de 2017.
- b) Estado de Resultados por el período: 01 de enero al 31 de marzo de 2017.
- c) Estado de Evolución del Patrimonio Neto por el período: 01 de enero al 31 de marzo de 2017.
- d) Estado de Flujo de Efectivo por el período finalizado al 31 de marzo de 2017.

II. Alcance de la revisión limitada

Mi examen fue realizado de acuerdo con las normas de sindicatura vigentes. Dichas normas requieren que la revisión de los documentos detallados en el párrafo I se efectúe de acuerdo con las normas de Auditoría vigentes para la revisión limitada de estados contables correspondiente al cierre del ejercicio intermedio e incluya la verificación de la congruencia de los documentos revisados con la información sobre las decisiones societarias expuestas en actas, y la adecuación de dichas decisiones a la Ley y a los estatutos en lo relativo a sus aspectos formales y documentales.


Para realizar mi tarea profesional sobre los documentos detallados en el párrafo I, he revisado el trabajo realizado por la auditoría externa quien emitió su informe de fecha 5 de mayo de 2017 de acuerdo con las normas de auditoría vigentes para la revisión limitada de estados contables correspondiente al cierre del ejercicio intermedio. Dicha revisión incluyó la verificación de la planificación del trabajo, de la naturaleza, alcance y oportunidad de los procedimientos aplicados y de los resultados de la revisión limitada efectuada por dicha auditoría. Una revisión limitada consiste principalmente en aplicar procedimientos analíticos a la información contable y en realizar indagaciones a los responsables en cuestiones contables y financieras. El alcance de esta revisión es sustancialmente menor al de una auditoría de estados contables, cuyo objetivo es la emisión de una opinión sobre los estados contables tomados en conjunto. Por lo tanto, no expreso tal opinión.

Dado que no es responsabilidad del síndico efectuar un control de gestión, la revisión no se extendió a los criterios y decisiones empresariales de las diversas áreas de la Sociedad, cuestiones que son de responsabilidad exclusiva del Directorio

III. Conclusión

Basado en mi revisión con el alcance descrito en el párrafo II, no he tomado conocimiento de ninguna modificación importante que deba hacerse a los estados contables adjuntos, para que los mismos estén presentados de conformidad con las normas contables y profesionales.

Adicionalmente, informo que los estados contables adjuntos surgen de registro contables llevados, en sus aspectos formales, de conformidad con las disposiciones legales vigentes.


.....
Lic. Jorge E. Soto González
Síndico Titular

ACTA No 257

Lugar y fecha: Asunción, 10 de Mayo de 2017

Hora : 15:00 horas


Asistentes: Directores Titulares del Grupo "A", señores Eldon Unruh y Nordahl Siemens, Directores Titulares del Grupo "B", señores Carlos Teodoro Walde y Roland Walde, Contador de la firma Lic. Diego Bareiro y el Síndico Titular Lic. Jorge Soto.

Orden del Día: Presentación del Informe del Departamento de Contabilidad correspondiente al primer trimestre de 2.017, para su análisis a los efectos de presentar el Informe Trimestral a la Comisión Nacional de Valores y a la Bolsa de Valores y Productos de Asunción. Los mismos han sido debidamente analizados por el Síndico, quien presenta a los miembros del Directorio su informe correspondiente.

Resolución: Se decide por unanimidad aprobar el informe presentado.

Cierre de la reunión: 15:30 horas.

Firmantes:


Carlos Teodoro Walde
Presidente


Nordahl Siemens
Vicepresidente


Eldon Unruh
Director Grupo A


Roland Walde
Director Grupo B


Lic. Diego Bareiro
Contador


Lic. Jorge Soto
Síndico Titular

