

Por el ejercicio anual **N° 45** iniciado el **1° de enero de 2017** hasta el **30 de junio de 2017**, presentado en forma comparativa con el ejercicio anterior.

Denominación:	ATLANTIC SOCIEDAD ANÓNIMA EMISORA
Domicilio Legal:	R.I. 18 Pitiantuta N° 1191 casi Rivarola Matto Asunción, Paraguay
Actividad Principal:	Importación
Inscripción en el Registro Público de Comercio:	Del Estatuto o Contrato Social: N° 230, de fecha 26/04/1973. De las modificaciones: N° 699, de fecha 12/08/1978. N° 993, de fecha 27/09/1978. N° 36, de fecha 14/01/1979. N° 81, de fecha 23/01/1981. N° 647, de fecha 09/07/1984. N° 1214, de fecha 12/12/1985. N° 1237, de fecha 31/12/1985. N° 763, de fecha 14/12/1987. N° 590, de fecha 27/05/1988. N° 128, de fecha 20/02/1990. N° 1155, de fecha 24/10/1991. N° 367, de fecha 03/07/1992. N° 650, de fecha 03/08/1993. N° 286, de fecha 03/03/0995. N° 842, de fecha 22/12/1995. N° 845, de fecha 09/11/2001. N° 846, de fecha 09/11/2001. N° 431, de fecha 25/07/2007. N° 77, de fecha 03/03/2010. N° 65, de fecha 11/01/2012. Y N° 629, de fecha 24/09/2014.
Inscripción en la Comisión Nacional de Valores:	N° 018 según Resolución N° 176/95.
Inscripción en la Bolsa de Valores y Productos de Asunción S.A.	N° 024 según Resolución N° 85/95.
Fecha de vencimiento del Estatuto o Contrato Social:	Noviembre de 2093.



Composición del Capital: Por acciones ordinarias nominativas

Acciones

Cantidad	Clase	Tipo	N° de votos que otorga cada acción	Suscripto (G.)	Integrado (G.)
15.000	Nominativas	Voto Múltiple	5 (cinco)	15.000.000.000	15.000.000.000
35.000	Nominativas	Voto Simple	1 (uno)	35.000.000.000	35.000.000.000
				50.000.000.000	50.000.000.000



[Signature]
Lic. Diego Bareiro
Contador

[Signature]
Lic. Jorge Soto
Síndico

[Signature]
Sr. Carlos Walde
Presidente



**BALANCE GENERAL AL
30 DE JUNIO DE 2017 Y 2016**

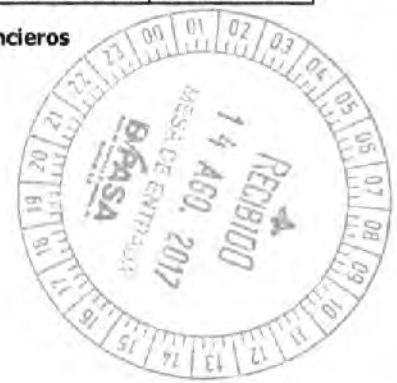
Estado al rubro afecto de su
 identificación con el Dictamen de Fechas:
 - 2 AGO. 2017

 Mami & Asociados
 REGISTRACIÓN Nº AB-042

BALANCE GENERAL
AL 30 DE JUNIO DE 2017
 Comparativo con el cierre del ejercicio anterior al 31/12/2016
 (Expresado en Guaraníes)

ACTIVO	NOTAS	30/06/2017	31/12/2016	PASIVO	NOTAS	30/06/2017	31/12/2016
ACTIVO CORRIENTE				PASIVO CORRIENTE			
Disponibilidades	4	2.900.113.628	3.713.741.974	Deudas Financieras	9	18.343.097.947	21.525.908.840
Créditos por Ventas	5	35.747.321.636	34.975.117.186	Deudas Comerciales	10	18.332.310.157	24.514.583.803
Otros Créditos	6	605.810.551	320.471.301	Deudas Sociales e Impositivas	11	1.028.637.487	337.622.992
Bienes de Cambio	7	55.115.307.666	58.038.730.591	Otros Pasivos	12	2.098.181.529	2.113.672.347
Gastos Pagados por Anticipado	8	204.907.773	23.475.293				
TOTAL ACTIVO CORRIENTE		94.573.461.254	97.071.536.345	TOTAL PASIVO CORRIENTE		39.802.227.120	48.491.787.982
ACTIVO NO CORRIENTE				PASIVO NO CORRIENTE			
Propiedades, Planta y Equipos	3.f y Anexo A	47.402.060.831	46.443.592.628	Deudas Financieras	9	0	0
Cargos Diferidos	Anexo B	84.566.365	60.522.030				
TOTAL ACTIVO NO CORRIENTE		47.486.627.196	46.504.114.658	TOTAL PASIVO NO CORRIENTE		0	0
TOTAL PASIVO				TOTAL PASIVO		39.802.227.120	48.491.787.982
				PATRIMONIO NETO			
				(Ver Estado de Evolución del Patrimonio Neto)		102.257.861.330	95.083.863.021
				TOTAL PATRIMONIO NETO		102.257.861.330	95.083.863.021
TOTAL ACTIVO		142.060.088.450	143.575.651.003	TOTAL PASIVO Y PATRIMONIO NETO		142.060.088.450	143.575.651.003

Las Notas y Anexos que se acompañan forman parte integrante de estos estados financieros



Lic. Diego Bareiro
 Contador

Lic. Jorge Soto
 Síndico

Sr. Carlos Walde
 Presidente



**ESTADO DE RESULTADOS AL
30 DE JUNIO DE 2017 Y 2016**



ESTADO DE RESULTADOS
Por el periodo comprendido entre el
1º de enero y el 30 de junio de 2017 y 2016
(Expresado en Guaraníes)

	NOTAS	30/06/2017	30/06/2016
Ventas Netas	13	107.784.549.714	95.513.106.674
Costo de las Mercaderías Vendidas	Anexo F	(84.172.062.175)	(74.648.715.586)
Ganancia Bruta		23.612.487.539	20.864.391.088
Otros Ingresos	14	2.442.308.360	2.860.944.881
Gastos de Comercialización	Anexo H	(7.029.763.973)	(5.693.457.195)
Gastos de Administración	Anexo H	(5.249.679.595)	(4.470.507.850)
Gastos de Almacenamiento y Distribución	Anexo H	(3.888.363.884)	(3.443.686.546)
Gastos Financieros	15 y Anexo H	(2.917.375.677)	(3.340.483.836)
Ganancia Ordinaria		6.969.612.770	6.777.200.542
Impuesto a la Renta		(706.373.444)	(685.247.097)
Reserva		0	0
Ganancia del Ejercicio		6.263.239.326	6.091.953.445

Las Notas y Anexos que se acompañan forman parte integrante de estos estados financieros



Lic. **Diego Bareiro**
 Contador

Lic. **Jorge Soto**
 Síndico

Sr. **Carlos Walde**
 Presidente



**ESTADO DE EVOLUCIÓN DEL
PATRIMONIO NETO AL
30 DE JUNIO DE 2017 Y 2016**

Ejemplo de validación de su
 continuación con el sistema de fecha:
 - 2 AGO. 2017

 MARTÍN & ASOCIADOS
 INGENIEROS EN CONTABILIDAD



**ESTADO DE EVOLUCIÓN DEL PATRIMONIO NETO
 POR EL PERIODO COMPRENDIDO ENTRE EL 1° DE ENERO Y EL 30 DE JUNIO DE 2017 Y 2016
 (Expresado en Guaraníes)**

Concepto	CAPITAL	RESERVAS			RESULTADOS		PATRIMONIO NETO 30/06/2017	PATRIMONIO NETO 30/06/2016
	Social	Legal	Revalúo	Facultativa	Acumulado	Del Ejercicio		
Saldo al inicio del periodo	50.000.000.000	6.826.509.213	14.359.225.750	11.659.428.372	0	12.238.699.686	95.083.863.021	81.376.388.283
Movimientos Subsecuentes								
Transferencia utilidades de 2016 a Resultados Acumulados	--	--	--	--	12.238.699.686	(12.238.699.686)	0	0
Reserva del Ejercicio	--	611.934.984	--	11.626.764.702	(12.238.699.686)	--	0	0
Reserva de Revalúo	--	--	910.758.983	--	--	--	910.758.983	580.469.517
Resultado del ejercicio	--	--	--	--	--	6.263.239.326	6.263.239.326	6.091.953.445
Saldo al 30 de junio de 2017	50.000.000.000	7.438.444.197	15.269.984.733	23.286.193.074	0	6.263.239.326	102.257.861.330	
Saldo al 30 de junio de 2016	50.000.000.000	6.826.509.213	13.470.920.215	11.659.428.372	0	6.091.953.445		88.048.811.245

Las notas que se adjuntan forman parte integrante de estos estados financieros



Lic. Diego Barreiro
Contador

Lic. Jorge Soto
Síndico

Sr. Carlos Waide
Presidente



**ESTADO DE FLUJOS DE EFECTIVO AL
30 DE JUNIO DE 2017 Y 2016**



**NOTAS
A LOS ESTADOS FINANCIEROS AL
30 DE JUNIO DE 2017 Y 2016**

NOTAS A LOS ESTADOS FINANCIEROS AL 30 DE JUNIO DE 2017 Y 2016



1. EL ENTE

ATLANTIC SOCIEDAD ANÓNIMA EMISORA fue constituida originalmente bajo la denominación de ATLANTIC S.R.L. por Escritura Pública N° 2, de fecha 15 de marzo de 1973 pasada ante el Escribano Público César Alberto Riart, inscrita en el Registro Público de Comercio bajo el N° 230, al folio 309, del Libro Seccional respectivo, el 26 de abril de 1973.

Sus Estatutos Sociales fueron modificados por Escritura Pública N° 190, de fecha 2 de agosto de 1977, pasada ante el Escribano Público Lorenzo N. Livieres, habiéndose inscripto en el Registro Público de Comercio bajo el N° 699, al folio 123 y siguientes, del Libro Seccional respectivo el 12 de agosto de 1977. Posteriormente fue modificado por Escritura Pública N° 256, de fecha 23 de agosto de 1978, autorizado por el Escribano Público Lorenzo N. Livieres, siendo inscripto en el Registro Público de Comercio bajo el N° 993, al folio 55 y siguientes del Libro Seccional respectivo, el 27 de setiembre de 1978.

Una nueva modificación fue realizada por Escritura Pública N° 420, de fecha 5 de diciembre de 1978, pasada también ante el Escribano Público Lorenzo N. Livieres, inscripto en el Registro Público de Comercio bajo el N° 36, al folio 234 y siguientes del Libro Seccional respectivo, el 14 de enero de 1979. Luego fueron modificados por Escritura Pública N° 52, de fecha 12 de diciembre de 1980, pasada ante el mismo Escribano, inscrita en el Registro Público de Comercio bajo el N° 81, folio 154 y siguientes, de fecha 23 de enero de 1981.

Otra modificación se dio por Escritura Pública N° 94, de fecha 20 de marzo de 1984, pasada ante el Escribano Público Lorenzo N. Livieres, siendo inscrita en el Registro Público de Comercio bajo el N° 647 de fecha 9 de julio de 1984. Por Escritura Pública N° 6, de fecha 12 de noviembre de 1985, pasada ante el Escribano Público Federico José Franco, inscripto en el Registro Público de Comercio bajo el N° 1214 de fecha 12 de diciembre de 1985.


Luego fue modificado por Escritura Publica N° 7 de fecha 12 de diciembre de 1985 e inscrita en el Registro Público de Comercio bajo el N° 1237 de fecha 31 de diciembre de 1985.



Lic. Diego Bareiro
Contador



Lic. Jorge Soto
Síndico



Sr. Carlos Walde
Presidente



Por Escritura Pública N° 5 del 21 de octubre de 1987, pasada ante el Escribano Público Federico José Franco fue modificado el contrato Social, habiéndose inscripto en el Registro Público de Comercio bajo el N° 763, de fecha 14 de diciembre de 1987. Posteriormente por Escritura Pública N° 8 de fecha 16 de diciembre de 1987 pasada ante el mismo Escribano, inscripta en el Registro Público de Comercio bajo el N° 590 de fecha 27 de mayo de 1988.

También fue modificado por Escritura Pública N° 636 de fecha 30 de diciembre de 1989, pasada ante el Escribano Público Lorenzo N. Livieres, inscripta en el Registro Público de Comercio bajo el N° 128, de fecha 20 de febrero de 1990. Igualmente por Escritura Pública N° 129, de fecha 20 de agosto de 1991, inscripta en el Registro Público de Comercio bajo el N° 1155 de fecha 24 de octubre de 1991. Por Escritura Pública N° 251, de fecha 26 de octubre de 1991, inscripta en el Registro Público de Comercio bajo el N° 367 de fecha 3 de julio de 1992. También por Escritura Pública N° 108 de fecha 30 de junio de 1993, inscripta en el Registro Público de Comercio bajo el N° 650 de fecha 3 de agosto de 1993.

Por Escritura Pública N° 126 de fecha 5 de agosto de 1994 fue transformada a **"ATLANTIC S.A."**, inscripta en el Registro Público de Comercio bajo el N° 286 de fecha 3 de marzo de 1995.

A través de la Escritura Pública N° 441 de fecha 7 de diciembre de 1995 pasó a denominarse **"ATLANTIC SOCIEDAD ANÓNIMA EMISORA DE CAPITAL ABIERTO"**, inscripta en el Registro Público de Comercio bajo el N° 842 de fecha 22 de diciembre de 1995.

Por Escritura Pública N° 420 de fecha 15 de diciembre de 2000, inscripta en el Registro Público de Comercio bajo el N° 845 de fecha 9 de noviembre de 2001. Por Escritura Complementaria N° 35 de fecha 15 de diciembre de 2000, inscripta bajo el N° 846 de fecha 9 de noviembre de 2001.


También se modificó por Escritura Pública N° 63 de fecha 10 de abril de 2007, inscripta en el Registro Público de Comercio bajo el N° 431 de fecha 25 de julio de 2007. Por Escritura Pública N° 221 de fecha 30 de diciembre de 2009, inscripta en el Registro Público de Comercio bajo el N° 77 de fecha 3 de marzo de 2010. Modificado nuevamente por Escritura Pública N° 41 de fecha 1 de noviembre de 2011, inscripta en el Registro Público de Comercio bajo el N° 65 del 11 de enero de 2012.



Lic. Diego Bareiro
Contador



Lic. Jorge Soto
Síndico



Sr. Carlos Walde
Presidente



Por último, por Escritura Pública N° 159 de fecha 11 de agosto de 2014, pasada ante la Escribana Pública Basilia Irene Ybarra, se modifica a la denominación de **"ATLANTIC SOCIEDAD ANÓNIMA EMISORA"**. Fue inscrita en el Registro Público de Comercio bajo el N° 629, Serie "A", folio 10.016 de fecha 24 de setiembre de 2014.

La Sociedad tiene su domicilio legal y asiento del Directorio en la ciudad de Asunción, Capital de la República del Paraguay.

El plazo de duración de la Sociedad será por noventa y nueve (99) años contados a partir de la inscripción en el Registro de Personas Jurídicas y Asociaciones, dicho plazo podrá ser prorrogado o suspendido por la Asamblea General Extraordinaria de Accionistas.

La Sociedad tiene por OBJETO PRINCIPAL realizar por cuenta propia o de terceros, y en su nombre o de terceros o asociada a terceros, actividades de: REPRESENTACIÓN, IMPORTACIÓN, EXPORTACIÓN, PRESTACIÓN DE SERVICIOS, TRANSFORMACIÓN E INDUSTRIALIZACIÓN, DISTRIBUCIÓN, al por mayor y detalle, de productos, artículos y géneros de: ferretería, herramientas y máquinas, herramientas manuales y electromecánicas y eléctricas, de carpintería, para auto mecánica y mecánica en general; caza, pesca y deportivos en general; de electricidad; de limpieza y terminación, cepillaría y abrasivos; tubos y conexiones; bazar y juguetería; en las diferentes clases y modalidades de realización y contratación; y todas las demás actividades relacionadas, directa o indirectamente, con su objeto principal.

2. EJERCICIO FISCAL

El ejercicio económico y fiscal conforme a la Escritura de Constitución cierra el 31 de diciembre de cada año, por lo tanto, los estados financieros abarcarán el periodo comprendido entre el 1° de enero y el 31 de diciembre de cada año civil. Debido a que la Sociedad inició sus actividades el 15 de marzo de 1973, el presente periodo fiscal corresponde al cuadragésimo quinto año.

3. PRINCIPALES POLÍTICAS DE CONTABILIDAD


Los estados financieros del periodo intermedio con cierre al 30 de junio de 2017, se presentan en forma comparativa con cifras de igual fecha del ejercicio anterior.



Lic. Diego Barreiro
Contador



Lic. Jorge Soto
Síndico



Sr. Carlos Walde
Presidente



a) Moneda de Cuenta

Los presentes estados contables han sido preparados en base a la moneda oficial de la República del Paraguay, el Guaraní.

b) Base de preparación y efectos de la Inflación

Los presentes estados financieros han sido preparados sobre la base de cifras históricas, sin considerar el efecto que las variaciones en el poder adquisitivo de la moneda local pueda tener en los rubros no monetarios que componen dichos estados, debido a que la corrección monetaria no constituye un principio de contabilidad de aceptación generalizada en el Paraguay, excepto los rubros en moneda extranjera que son ajustados al tipo de cambio de cierre como se explica en **c)** de esta nota y los activos fijos que son revaluados de acuerdo a lo indicado en **f)** de esta nota.

c) Valuación de rubros en moneda extranjera

Los activos y pasivos en monedas extranjeras han sido valuados al tipo de cambio comprador y vendedor, respectivamente, vigente en el mercado libre fluctuante al cierre. Dichas cotizaciones eran:

	30/06/2017		31/12/2016	
	ACTIVOS	PASIVOS	ACTIVOS	PASIVOS
1 Dólar Americano	5.558,00	5.562,00	5.759,00	5.775,00

d) Previsión para cuentas incobrables


La Sociedad realiza la previsión para malos créditos aplicando el 1% sobre el total de las "Cuentas por Cobrar" al cierre de cada ejercicio. No se ha ajustado al cierre del presente ejercicio intermedio.

e) Valuación de Bienes de Cambio

Las mercaderías son contabilizadas al inicio a su costo de adquisición más los gastos que demandan hasta su puesta en depósito. La existencia final es valuada a costo promedio.


 Lic. Diego Bareiro
 Contador


 Lic. Jorge Soto
 Síndico


 Sr. Carlos Walde
 Presidente



f) **Valuación de Propiedades, Planta y Equipos**

Las propiedades, planta y equipos al cierre del periodo se hallan valuados a sus costos de adquisición más todos los gastos necesarios hasta su puesta en funcionamiento, revaluados al 30 de junio de 2017 y 2016. Las depreciaciones son calculadas sobre los montos revaluados y computadas mediante cargos periódicos a resultados sobre la base del sistema lineal en los años estimados de vida útil. El valor residual de los bienes de uso tomados en su conjunto no supera a su valor recuperable.

g) **Reconocimiento de los Ingresos y Gastos**

Los ingresos y egresos son reconocidos contablemente en el momento de su devengamiento sin tener en cuenta que los mismos hayan sido cobrados o pagados.

4. **DISPONIBILIDADES**

El saldo de este rubro está compuesto por fondos disponibles en poder de la Sociedad y en bancos de plaza. Su composición es como sigue:

Cuenta	30/06/2017 G.	31/12/2016 G.
Efectivo		
Caja Moneda Extranjera a Depositar – Efectivo	106.549.472	385.248.305
Caja Moneda Extranjera a Depositar – Cheque	347.540.551	90.542.537
Recaudaciones a Depositar	624.871.809	1.009.519.644
TOTAL EFECTIVO	1.078.961.832	1.485.310.486
Fondo Fijo		
Tesorería	30.000.000	30.000.000
Caja Recepción	25.000.000	25.000.000
Caja Mostrador	1.300.000	1.300.000
División Tramontina	800.000	800.000
Sucursal Mariano Roque Alonso	800.000	800.000
Sucursal Luque	800.000	800.000
Sucursal San Lorenzo	1.000.000	1.000.000
TOTAL FONDO FIJO	59.700.000	59.700.000

Lic. Diego Bareiro
Contador

Lic. Jorge Soto
Síndico

Sr. Carlos Walde
Presidente



Banco		
Banco Nacional de Fomento	12.372.249	14.535.227
Banco Sudameris Moneda Extranjera	39.949.904	35.343.501
Banco Sudameris	5.119.546	11.767.117
Banco Itaú Moneda Extranjera	33.628.790	187.832.607
Banco Itaú	4.018.328	314.265.327
Banco BBVA	5.442.229	11.514.434
Banco Bancop	5.326.589	5.466.589
Banco Bancop Moneda Extranjera	19.378.245	20.079.041
Banco Continental	1.030.571.065	947.789.391
Banco Continental Moneda Extranjera	339.920.610	282.623.789
Banco Visión	164.415.267	236.643.211
Banco Regional	76.606.999	95.324.646
Banco Regional Moneda Extranjera	24.701.975	5.546.608
TOTAL BANCO	1.761.451.796	2.168.731.488
TOTAL DISPONIBILIDADES	2.900.113.628	3.713.741.974

5. CRÉDITOS POR VENTAS

En este rubro se registran las obligaciones de los Clientes Locales, Deudores Varios y otros. La cuenta "Valores a Vencer" representa cheques adelantados de los clientes. El rubro al cierre del periodo intermedio al 30/06/2017 y 31/12/2016 se compone de la siguiente manera:

Cuenta	30/06/2017 G.	31/12/2016 G.
Cientes	24.194.668.940	22.684.583.716
Cientes "Alas"	823.139.278	627.698.459
Deudores en Gestión Judicial	350.793.236	350.793.236
Cheques Devueltos	815.890.313	752.779.406
Valores a Vencer	8.338.171.790	9.112.423.234
Deudores Varios	899.096.659	895.770.981
Valores a Realizar	5.939.374	8.241.993
Valores a Vencer en Moneda Extranjera	449.904.280	592.572.766
Tarjetas de Crédito	(1.719.321)	0
Pre Judicial	224.714.533	303.530.841
Previsión para Cuentas Incobrables	(353.277.446)	(353.277.446)
TOTAL CRÉDITOS POR VENTAS	35.747.321.636	34.975.117.186

Lic. Diego Bareiro
Contador

Lic. Jorge Soto
Síndico

Sr. Carlos Walde
Presidente



6. OTROS CRÉDITOS

En este rubro se registran los adelantos y préstamos a empleados y otros créditos, los que se exponen a continuación:

Cuenta	30/06/2017 G.	31/12/2016 G.
Anticipos a Proveedores	91.044.360	39.091.509
Anticipos a Proveedores del Exterior	2.791.820	0
Garantía sobre Alquiler	79.335.020	36.420.120
Créditos Varios – IPS Reposo	4.971.361	2.471.878
Viáticos a Rendir	19.791.098	19.267.687
Retención IVA Computable	55.188.725	209.036.969
Retención Renta Computable	4.496.876	0
Anticipo Impuesto a la Renta	348.068.830	14.183.138
Retención Computable T. Crédito	122.461	0
TOTAL OTROS CRÉDITOS	605.810.551	320.471.301

7. BIENES DE CAMBIO


El saldo de este rubro corresponde a las mercaderías en existencia al cierre del periodo intermedio al 30 de junio de 2017 y 31 de diciembre de 2016, constituyéndose los fondos por obsolescencia al cierre de cada ejercicio, sin ajuste en el presente periodo. En la cuenta "Importaciones en Curso" se exponen los despachos pendientes. La composición del rubro es la siguiente:

Cuenta	30/06/2017 G.	31/12/2016 G.
Mercaderías Varias	50.966.475.712	49.562.430.548
Mercaderías Pendientes en Proceso	89.622.118	277.550.544
Importaciones en Curso	4.874.278.198	9.013.817.861
Fondo de Obsolescencia	(815.068.362)	(815.068.362)
TOTAL BIENES DE CAMBIO	55.115.307.666	58.038.730.591




 Lic. Diego Bareiro
 Contador


 Lic. Jorge Soto
 Síndico


 Sr. Carlos Walde
 Presidente



8. GASTOS PAGADOS POR ANTICIPADOS

En este rubro se consigna los gastos a vencer, tal como se expone a continuación:

Cuenta	30/06/2017 G.	31/12/2016 G.
Seguros a Vencer	3.136.535	470.772
Impuestos Pagados por Adelantado	28.965.502	0
Impuestos a Vencer	122.078.460	1.913.610
Honorarios a Vencer	50.727.276	21.090.911
TOTAL GASTOS PAGADOS POR ANTICIPADO	204.907.773	23.475.293

9. INTANGIBLES

10. DEUDAS FINANCIERAS

Este rubro registra las obligaciones de la Sociedad en concepto de préstamos de accionistas, bonos e intereses a pagar sobre bonos. La composición es la siguiente:

Cuenta	30/06/2017 G.	31/12/2016 G.
Préstamos de Accionistas	15.000.000.000	15.000.000.000
Cheques Emitidos	1.136.829.452	1.006.319.797
Bonos a Pagar CP - Gs.	2.200.000.000	5.500.000.000
Intereses Bonos a Pagar CP - Gs.	59.746.577	328.116.440
Intereses Bonos a Vencer CP - Gs.	(53.478.082)	(308.527.397)
TOTAL CORRIENTE	18.343.097.947	21.525.908.840
TOTAL DEUDAS FINANCIERAS	18.343.097.947	21.525.908.840

Lic. Diego Bareiro
Contador

Lic. Jorge Soto
Síndico

Sr. Carlos Walde
Presidente



11. DEUDAS COMERCIALES

Este rubro registra los compromisos pendientes de pago con proveedores de bienes y servicios. El saldo al 30 de junio de 2017 y 31 de diciembre de 2016, se compone de la siguiente forma:

Cuenta	30/06/2017 G.	31/12/2016 G.
Proveedores del Exterior	17.681.982.667	23.918.687.273
Proveedores Locales Gs.	223.447.995	310.147.278
Proveedores Locales Moneda Extranjera	426.879.495	285.749.252
TOTAL DEUDAS COMERCIALES	18.332.310.157	24.514.583.803

12. DEUDAS SOCIALES E IMPOSITIVAS

En este rubro se registran las provisiones para pagos de aportes sociales, impuestos y otras cuentas acreedoras. La composición al 30 de junio de 2017 y 31 de diciembre de 2016 es:

Cuenta	30/06/2017 G.	31/12/2016 G.
Instituto de Previsión Social	177.556.847	177.033.618
Dirección General de Grandes Contribuyentes	706.373.444	23.165.765
Retenciones a Pagar	93.522.378	95.365.364
Retenciones sobre Cobros a Realizar	19.314.916	11.762.921
Retenciones a Pagar Fletes	31.869.902	30.295.324
TOTAL DEUDAS SOCIALES E IMPOSITIVAS	1.028.637.487	337.622.992


13. OTRAS DEUDAS

Este rubro registra otras obligaciones de la Sociedad, tal como se detalla a continuación:

Cuenta	30/06/2017 G.	31/12/2016 G.
Fletes a Pagar	770.000	37.652.000
Fletes a Pagar Moneda Extranjera	194.050.449	496.718.318
Cuentas a Pagar	208.332.987	303.535.709


 Lic. Diego Bareiro
 Contador


 Lic. Jorge Soto
 Síndico


 Sr. Carlos Walde
 Presidente

Cuentas a Pagar Moneda Extranjera	69.269.127	69.897.770
Sueldos a Pagar	3.241.607	2.735.643
Comisiones a Pagar	929.512.696	1.026.471.700
Seguros a Pagar	73.676.878	41.864.968
Aguinaldos a Pagar	538.456.085	0
Anticipos de Clientes	24.741.052	77.175.128
Gastos Telex a Pagar	6.050.000	5.550.000
Anticipo Depósitos no Identificados	24.439.097	52.071.111
Fondo Fijo Pendiente de Reposición	25.641.551	0
TOTAL OTRAS DEUDAS	2.098.181.529	2.113.672.347

14. VENTAS NETAS

Esta cuenta registra las ventas de mercaderías deducidas las devoluciones, los créditos y los descuentos concedidos. Al 30 de junio de 2017 y 2016 se encuentra conformada de la siguiente manera:

Cuenta	30/06/2017 G.	30/06/2016 G.
Ventas Contado	14.971.904.800	12.642.338.184
Ventas Crédito	99.304.037.066	89.031.571.489
(-) Devoluciones de Mercaderías	(4.363.384.337)	(4.925.294.808)
(-) Créditos por Ventas	(487.016.335)	(566.881.538)
(-) Descuentos Concedidos	(2.365.873.943)	(1.553.844.923)
Débitos por Ventas	419.278.000	402.078.593
Ventas Varias	347.058.292	518.607.699
(-) Devolución de Ventas Varias	(41.453.829)	(35.468.022)
TOTAL VENTAS NETAS	107.784.549.714	95.513.106.674

15. OTROS INGRESOS

Este rubro registra todos los otros ingresos operativos y no operativos. La composición es la siguiente:

Cuenta	30/06/2017 G.	30/06/2016 G.
Intereses Bancarios	405.805	1.366.396
Diferencia de Cambio	1.686.522.527	2.306.557.910
Ingresos no Operativos	755.380.028	531.650.758
Ingresos Extraordinarios	0	21.369.817
TOTAL OTROS INGRESOS	2.442.308.360	2.860.944.881

Lic. Diego Bareiro
Contador

Lic. Jorge Soto
Síndico

Sr. Carlos Waide
Presidente



16. GASTOS FINANCIEROS

Este rubro registra los pagos de intereses, comisiones bancarias y otros gastos originados por las operaciones realizadas con bancos, asimismo registra la diferencia de cambio surgida por la actualización al tipo de cambio de cierre del ejercicio intermedio y algunos gastos relacionados a los bonos. La composición es la siguiente:

Cuenta	30/06/2017 G.	30/06/2016 G.
Intereses, Comisiones y Gastos Bancarios	63.993.686	61.936.214
Diferencia de Cambio	2.077.647.736	1.945.346.599
Intereses Devengados sobre Bonos	255.049.315	601.780.820
Intereses Pagados a Accionistas	520.684.940	731.420.203
TOTAL GASTOS FINANCIEROS	2.917.375.677	3.340.483.836

17. PERSONAS VINCULADAS

La Sociedad se vincula a través de sus directivos con las siguientes empresas:

CHACOMER S.A.E.					
Nombre y Apellido	Cargo	Accionista	%	Participación en Atlantic	%
Roland Walde	Presidente	SI	22,11%	Director	11,53%
Ernesto Walde	Director	SI	22,11%	Director	11,53%
Horst Walde	Ninguno	SI	6,87%	Ninguno	3,60%
Thomas Walde	Director	SI	0,31%	Director Suplente	1,23%

COMAGRO S.A.E.					
Nombre y Apellido	Cargo	Accionista	%	Participación en Atlantic	%
Roland Walde	Director	SI	23,10%	Director	11,53%
Ernesto Walde	Director	SI	23,10%	Director	11,53%
Horst Walde	Ninguno	SI	7,20%	Ninguno	3,60%
Thomas Walde	Director	SI	0,50%	Director Suplente	1,23%

ALAS S.A.					
Nombre y Apellido	Cargo	Accionista	%	Participación en Atlantic	%
Roland Walde	Ninguno	SI	11,00%	Director	11,53%
Ernesto Walde	Ninguno	SI	11,00%	Director	11,53%
Horst Walde	Director	SI	3,42%	Ninguno	3,60%
Carlos Walde	Presidente	SI	10,92%	Vicepresidente	10,03%
Eldon Unruh	Vicepresidente	SI	9,50%	Director	9,97%
Nordahl Siemens	Ninguno	SI	9,50%	Director	9,97%
Thomas Walde	Ninguno	SI	1,10%	Ninguno	1,23%

Lic. Diego Barreiro
Contador

Lic. Jorge Soto
Síndico

Sr. Carlos Walde
Presidente



ANEXOS
A LOS ESTADOS FINANCIEROS AL
30 DE JUNIO DE 2017 Y 2016

Verificada en sus libros de su
 contabilidad con el Dóctam de fecha
- 2 AGO. 2017

 Martí & Asociados
 IN. CONTADOR CIVIL N° 026.042

ANEXO A

BALANCE GENERAL
AL 30 DE JUNIO DE 2017 Y 2016
 (Expresado en Guaraníes)

PROPIEDADES, PLANTA Y EQUIPOS

CUENTAS	VALORES DE ORIGEN					AMORTIZACIONES						Neto Resultante
	Al inicio del periodo	Altas y transf. del periodo	Bajas del periodo	Revalúo del periodo	Al cierre del periodo	Acumuladas al inicio del periodo	%	Altas del periodo	Bajas del periodo	Revalúo del periodo	Acumuladas al cierre del periodo	
Muebles y Útiles	3.379.722.853	422.296.093	(19.270.058)	29.108.712	4.011.857.600	(2.095.348.706)	10	(116.506.518)	19.270.058	-	(2.192.585.166)	1.819.272.434
Útiles y Enseres	159.842.467	5.778.819	(3.237.176)	532.812	162.916.922	(132.672.107)	25	(6.652.188)	3.237.176	-	(136.087.119)	26.829.803
Maquinarias	326.348.270	-	-	1.840.098	328.188.368	(232.513.499)	10	(8.588.052)	-	-	(241.101.542)	87.086.826
Herramientas	6	-	-	-	6	(6)	20	-	-	-	(6)	-
Equipos de Informática	715.008.759	52.190.705	(34.736.971)	2.394.042	734.856.535	(592.926.023)	25	(27.908.094)	34.736.971	-	(586.097.146)	148.759.389
Autovehículos	2.418.004.242	-	(62.966.095)	13.102.386	2.368.140.533	(1.749.856.142)	20	(97.561.392)	62.966.095	-	(1.784.451.439)	583.689.094
Instalaciones	352.121.022	70.623.556	-	4.176.228	426.920.806	(139.156.746)	20	(42.740.640)	-	-	(181.897.386)	245.023.420
Edificio	20.753.835.135	-	-	271.634.262	21.025.469.397	(6.929.975.055)	3	(305.225.642)	-	-	(7.233.200.697)	13.792.268.700
Inmuebles	29.499.387.998	-	-	577.934.628	30.077.322.626	-	-	-	-	-	-	30.077.322.626
Otros Bienes	11	-	-	-	11	(11)	20	-	-	-	(11)	-
Mejoras en Propiedad de Tercero	173.043.665	118.180.310	-	2.215.374	293.439.349	(60.071.782)	-	(18.177.732)	-	-	(78.249.514)	215.189.835
Obras en Curso	398.798.268	7.820.436	-	-	406.618.704	-	-	-	-	-	-	406.618.704
Totales Ejercicio Actual	58.376.112.696	676.889.919	(120.210.300)	902.938.542	59.835.730.857	(11.932.520.068)		(621.360.258)	120.210.300	-	(12.433.670.026)	47.402.060.831
Totales Ejercicio Anterior	48.252.709.702	8.367.155.388	(97.132.682)	580.469.514	57.103.201.922	(10.803.072.836)		(608.438.970)	97.132.682	-	(11.314.379.124)	45.788.822.798

Lic. Diego Bareiro
 Contador

Lic. Jorge Soto
 Síndico

17

Sr. Carlos Walde
 Presidente





ANEXO B
**BALANCE GENERAL
 AL 30 DE JUNIO DE 2017 Y 2016
 (Expresado en Guaraníes)**
ACTIVOS INTANGIBLES

CUENTAS	VALORES DE ORIGEN			AMORTIZACIONES				Neto Resultante	
	Al Inicio del Periodo	Aumentos	Disminución	Al Cierre del Periodo	Acumulados al Inicio del Periodo	Del Periodo	Bajas		Acumulados al Cierre del Periodo
Software Informático	94.412.961	17.508.051	0	111.921.012	(33.890.931)	0	0	(33.890.931)	78.030.081
Llave de Negocio	0	6.536.284	0	6.536.284	0	0	0	0	6.536.284
Totales Ejercicio Actual	94.412.961	24.044.335	0	118.457.296	(33.890.931)	0	0	(33.890.931)	84.566.365
Totales Ejercicio Anterior	74.996.249	19.416.712	0	94.412.961	(17.884.305)	(16.006.626)	0	(33.890.931)	60.522.030

Firmado por el representante legal
 y validado con el sistema de fechos
 -7 ABO. 2017
 Merra & Asociados
 F-15110.770.000.000.000


Lic. Diego Bareiro
 Contador


Lic. Jorge Soto
 Síndico


Sr. Carlos Walde
 Presidente


ANEXO C

**BALANCE GENERAL
 AL 30 DE JUNIO DE 2017 Y 2016
 (Expresado en Guaraníes)**


**INVERSIONES, ACCIONES, DEBENTURES Y OTROS TÍTULOS EMITIDOS EN SERIE
 PARTICIPACIÓN EN OTRAS SOCIEDADES**

Denominación y Características de los Valores Emisor	Clase	Valor Nominal Unitario	Cantidad	Valor Nominal Total	Valor Patrimonial Proporcional	Valor de Libros	Valor de Cotización	Información sobre el Emisor				
								% de Participación	Actividad Principal	Capital	Según Último Balance	
											Resultado	Patrimonio Neto
Inversiones Temporarias				NO APLICABLE								
Totales Ejercicio Actual												
Totales Ejercicio Anterior												
Inversiones Permanentes				NO APLICABLE								
Totales Ejercicio Actual												
Totales Ejercicio Anterior												

Firmado en virtud de un
 documento con un el Distinguido de fecho:
 - 2 ABO. 2017
 P. S. & Asociados
 Calle Comercio, 1191, Asunción, Paraguay


Lic. Diego Bareiro
 Contador


Lic. Jorge Soto
 Síndico


Sr. Carlos Walde
 Presidente


ANEXO D
**BALANCE GENERAL
 AL 30 DE JUNIO DE 2017 Y 2016
 (Expresado en Guaraníes)**
OTRAS INVERSIONES

Cuentas	Valor de Costo	Amortización	Valor de Cotización	Valor Registrado Año Actual	Valor Registrado Año Anterior
Inversiones Corrientes	0	0		0	0
Sub Total	0	0		0	0
Inversiones No Corrientes	0		0	0	0
Sub Total	0	0	0	0	0
Totales Ejercicio	0	0	0	0	0

NO APLICABLE

Se otorga el voto válido de por
 contribución por el MRC al momento de fechar.
 - 2 AGO. 2017
 MARI & ASOCIADOS
 C. I. N. 11.191.115-048

[Signature]
Lic. Diego Bareiro
 Contador

[Signature]
Lic. Jorge Soto
 Síndico


[Signature]
Sr. Carlos Walde
 Presidente


ANEXO E
**BALANCE GENERAL
 AL 30 DE JUNIO DE 2017 Y 2016
 (Expresado en miles de Guaraníes)**
PREVISIONES

RUBRO	Saldo al Inicio del Ejercicio	Aumentos (*)	Disminución (*)	Saldo al Cierre del Ejerc. Actual	Saldo al Cierre del Ejerc. Anterior
Deducidas del Activo					
Para Cuentas Incobrables (Nota 5)	353.277.446	0	0	353.277.446	292.079.809
Fondo para Obsolescencia (Nota 7)	815.068.362	0	0	815.068.362	815.068.362
Total	1.168.345.808	0	0	1.168.345.808	1.107.148.171
Incluidas en el Pasivo					
Para Deudas Tributarias	0	0	0	0	0
Total	0	0	0	0	0


 Lic. Diego Bareiro
 Contador


 Lic. Jorge Soto
 Síndico


 Sr. Carlos Walde
 Presidente




ANEXO F

BALANCE GENERAL AL 30 DE JUNIO DE 2017 Y 2016 (Expresado en miles de Guaraníes)

COSTO DE MERCADERÍAS O PRODUCTOS VENDIDOS O SERVICIOS PRESTADOS

DETALLE	Ejercicio Actual		Ejercicio Anterior	
I. COSTO DE MERCADERÍAS O PRODUCTOS VENDIDOS		84.172.062.175		74.648.715.586
Existencias al comienzo del periodo Mercaderías de Reventa	58.038.730.591		57.974.716.921	
Compras y Costos de Producción del Ejercicio				
a) Compras	81.248.639.250		69.278.426.522	
b) Costos de Producción		84.172.062.175		74.648.715.586
Diferencia de Inventario	-		-	
Resultado por Tenencia	-		-	
Existencias al cierre del periodo Mercaderías de Reventa Productos Terminados	55.115.307.666		52.604.427.857	
II. COSTOS DE SERVICIOS PRESTADOS SEGÚN ANEXO H		-		-
COSTO DE MERCADERÍAS O PRODUCTOS VENDIDOS Y SERVICIOS PRESTADOS		84.172.062.175		74.648.715.586



Lic. Diego Bareiro
Contador

Lic. Jorge Soto
Síndico

Sr. Carlos Walde
Presidente



ANEXO G

**BALANCE GENERAL
AL 30 DE JUNIO DE 2017 Y 2016
(Expresado en Guaraníes)**

ACTIVOS Y PASIVOS EN MONEDA EN EXTRANJERA

DETALLE	Moneda Extranjera			Moneda Local	
	Clase	Monto US\$	Cambio Vigente	Monto Ejercicio Actual	Monto Ejercicio Anterior
ACTIVO					
Activos Corrientes					
Caja Moneda Extranjera	US\$ Americano	81.700,26	5.558,00	454.090.023	475.790.842
Banco Sudameris M/E	US\$ Americano	7.187,82	5.558,00	39.949.904	35.343.501
Banco Itaú M/E	US\$ Americano	6.050,52	5.558,00	33.628.790	187.832.607
Banco Regional M/E	US\$ Americano	4.444,40	5.558,00	24.701.975	5.546.608
Banco Bancop M/E	US\$ Americano	3.486,55	5.558,00	19.378.245	20.079.041
Banco Continental M/E	US\$ Americano	61.158,80	5.558,00	339.920.610	282.623.789
Valores a Vencer M/E	US\$ Americano	80.947,15	5.558,00	449.904.280	592.572.766
Anticipo a Proveedores del Exterior	US\$ Americano	502,31	5.558,00	2.791.820	-
Sub Totales		245.477,81	5.558,00	1.364.365.647	1.599.789.154
Activos No Corrientes					
		-	-	-	-
Sub Totales		-	-	-	-
Totales		245.477,81	5.558,00	1.364.365.647	1.599.789.154
PASIVO					
Pasivos Corrientes					
Proveedores del Exterior	US\$ Americano	3.179.069,16	5.562,00	17.681.982.667	23.918.687.273
Proveedores Locales M/E	US\$ Americano	76.749,28	5.562,00	426.879.495	285.749.252
Fletes a Pagar M/E	US\$ Americano	34.888,61	5.562,00	194.050.449	496.718.318
Cuentas a Pagar M/E	US\$ Americano	12.454,00	5.562,00	69.269.127	69.897.770
Préstamos de Accionistas M/E	US\$ Americano	-	5.562,00	-	-
Sub Total	US\$ Americano	3.303.161,05	5.562,00	18.372.181.738	24.771.052.613
Pasivos No Corrientes					
		-	-	-	-
Sub Totales		-	-	-	-
Totales	US\$ Americano	3.303.161,05	5.562,00	18.372.181.738	24.771.052.613

Lic. Diego Bareiro
Contador

Lic. Jorge Soto
Síndico

Sr. Carlos Walde
Presidente

El presente documento se ha
 autenticado con el Sistema de Fecha:
 - 2 AGO. 2017
 Martí & Asociados
 REGISTRO COMERCIAL N° 154412

ANEXO H



**BALANCE GENERAL
 AL 30 DE JUNIO DE 2017 Y 2016
 (Expresado en Guaraníes)**

INFORMACIÓN REQUERIDA SOBRE COSTOS Y GASTOS

RUBRO	Costo de Bienes de Cambio	Administración / Informática	Comercialización	Almacenamiento / Distribución	Financieros	Total Ejercicio Actual	Total Ejercicio Anterior
Remuneraciones de Directores y Síndicos	-	646.724.299	786.820.000	-	-	1.433.544.299	1.625.115.454
Honorarios y Remuneraciones por servicios	-	228.101.776	103.325.325	35.680.000	-	367.107.101	322.558.382
Salarios, Sueldos y Jornales	-	822.694.005	1.082.547.334	1.161.380.749	-	3.066.622.088	3.671.960.950
Contribuciones Sociales	-	167.839.610	344.770.779	250.765.575	-	763.375.964	642.001.487
Comisiones Pagadas	-	-	1.894.956.037	-	-	1.894.956.037	1.438.972.712
Alquileres Pagados	-	-	471.709.986	-	-	471.709.986	299.855.663
Gastos de Publicidad y Propaganda	-	-	405.967.169	-	-	405.967.169	358.972.644
Impuestos, Tasas y Contribuciones	-	247.933.998	-	8.725.300	-	256.659.298	220.714.713
Servicios Básicos	-	48.804.398	74.076.953	27.333.822	-	150.215.173	143.491.964
Egresos no Operativos	-	1.581.610.909	-	-	-	1.581.610.909	966.581.036
Depreciaciones de Propiedades, Planta y Equipos	-	222.563.370	94.432.014	304.364.874	-	621.360.258	595.511.700
Intereses, Comisiones y Gastos Bancarios	-	-	-	-	63.993.686	63.993.686	61.936.214
Intereses Devengados sobre Bonos	-	-	-	-	255.049.315	255.049.315	601.780.820
Intereses Pagados Accionistas	-	-	-	-	520.684.940	520.684.940	731.420.203
Diferencia de Cambio	-	-	-	-	2.077.647.736	2.077.647.736	1.945.346.599
Otros Gastos	-	1.283.407.230	1.771.158.376	2.100.115.564	-	5.154.679.170	3.321.914.886
Costo de Ventas de Mercaderías	84.172.062.175	-	-	-	-	84.172.062.175	74.648.715.586
Total del Periodo Actual	84.172.062.175	5.249.679.595	7.029.763.973	3.888.363.884	2.917.375.677	103.257.245.304	
Total del Periodo Anterior	74.648.715.586	4.470.507.850	5.693.457.195	3.443.686.546	3.340.483.836		91.596.851.013

Lic. Diego Barreiro
 Contador

Lic. Jorge Soto
 Síndico

24

Sr. Carlos Waide
 Presidente



ANEXO I

**BALANCE GENERAL
AL 30 DE JUNIO DE 2017 Y 2016**

DATOS ESTADÍSTICOS

INDICADORES OPERATIVOS	Acumulado al Fin del Periodo	
	Ejercicio Actual	Ejercicio Anterior
Volumen de Ventas – Guaraníes	107.784.549.714	95.513.106.674
Cantidad de Empleados y Obreros	194	177
Consumo de Energía - Guaraníes	95.824.084	90.624.775

Nota: El volumen de operaciones podrá consignarse en unidades físicas, en unidades equivalentes o en algún índice que resulte apropiado para indicar el nivel de actividad

OBS: UTEquis: Unidad Técnica Equivalente



[Signature]
Lic. Diego Barreiro
Contador

[Signature]
Lic. Jorge Soto
Síndico

[Signature]
Sr. Carlos Walde
Presidente



ANEXO J

**BALANCE GENERAL
AL 30 DE JUNIO DE 2017 Y 2016**


ÍNDICES ECONÓMICO – FINANCIEROS

INDICES	Acumulado al Fin del Periodo	
	Periodo Actual	Periodo Anterior
Liquidez (1)	2,38	2,00
Endeudamiento (2)	0,39	0,51
Rentabilidad (3) (Presentar sólo a fin de ejercicio)	0,07	0,07
<p>(1) $\frac{\text{Activo Corriente}}{\text{Pasivo Corriente}}$; (2) $\frac{\text{Total del Pasivo}}{\text{Patrimonio Neto}}$; (3) $\frac{\text{Resultado Antes Del Impuesto a la Renta}}{\text{Patrimonio Neto Excluido el Resultado Del Periodo}}$</p>		

Presentación por acción de la
Administración con el Director de la
- 7 AGO. 2017
MARTI & ASSOCIADOS
REGISTRO CIVIL Y AE 002


Lic. Diego Bareiro
Contador


Lic. Jorge Soto
Síndico


Sr. Carlos Walde
Presidente

ANEXO 1 - RESOLUCION CG N° 23/16

COMPOSICIÓN DE LA CARTERA DE CRÉDITOS AL 30 DE JUNIO DE 2017

SITUACIÓN	MONTO (EN G.)	
A) CARTERA NO VENCIDA	36.100.599.082	
B) CARTERA VENCIDA	PREVISIONES	
	(En G.)	(En %)
	0	
	(353.277.446)	1%
B.1) Normal	0	
B.2) En Gestión de Cobro	(353.277.446)	
B.3) En Gestión de Cobro Judicial	0	
TOTAL CARTERA	35.747.321.636	

OBSERVACIONES

Criterios de clasificación utilizados

Normal

En Gestión de Cobro

En Gestión de Cobro Judicial


0 días de atraso

de 1 día a 360 días de atraso




Lic. Diego Bareiro
Contador


Lic. Jorge Soto
Síndico


Sr. Carlos Walde
Presidente

INFORME DE REVISIÓN DE LOS AUDITORES INDEPENDIENTES

Señores
Presidente y Miembros del Directorio de
ATLANTIC SOCIEDAD ANÓNIMA EMISORA



Identificación

Hemos revisado el balance general intermedio que se acompaña de **ATLANTIC SOCIEDAD ANÓNIMA EMISORA** al 30 de junio de 2017 y los estados relacionados de resultados, de evolución del patrimonio neto y de flujos de efectivo por el período comprendido entre el 1º de enero y el 30 de junio de 2017. Estos estados contables son responsabilidad de la administración de la Sociedad. Nuestra responsabilidad es emitir un informe sobre estos estados contables basados en nuestra revisión. Los estados contables intermedios al 30 de junio de 2016, cuyas cifras son mostradas con fines comparativos, fueron revisados por nosotros y hemos emitido sobre los mismos, en fecha 12 de agosto de 2016, un informe de revisión sin salvedades.

Alcance

Condujimos nuestra revisión de acuerdo con las normas aplicables a trabajos de revisión. Esta norma requiere que planeemos y desempeñemos la revisión para obtener certeza moderada sobre si los estados contables están libres de representación errónea de importancia relativa. Una revisión se limita primordialmente a investigaciones con personal de la Sociedad y a procedimientos analíticos aplicados a datos financieros, así que proporciona menos certeza que una auditoría. No hemos desempeñado una auditoría y, de acuerdo a eso, no expresamos una opinión de auditoría.

Informe

Basados en nuestra revisión, no ha llegado a nuestra atención nada que nos haga creer que los estados contables que se acompañan al 30 de junio de 2017 no estén presentados razonablemente, respecto de todo lo importante, de acuerdo con las normas contables generalmente aceptadas en la República del Paraguay.

2 de agosto de 2017
Asunción, Paraguay

Lic. Jorge Daniel Martí V.
Socio
Registro CNV N° 042

ES COPIA FIEL DEL ORIGINAL



ACTA No 261

Lugar y fecha: Asunción, 09 de Agosto de 2017

Hora : 15:00 horas

Asistentes: Directores Titulares del Grupo "A", señores Eldon Unruh y Nordahl Siemens, Directores Titulares del Grupo "B", señores Carlos Teodoro Walde y Roland Walde, Contador de la firma Lic. Diego Bareiro y el Síndico Titular Lic. Jorge Soto.

Orden del Día: Presentación del Informe del Departamento de Contabilidad correspondiente al segundo trimestre de 2017, para su análisis a los efectos de presentar el Informe Trimestral a la Comisión Nacional de Valores y a la Bolsa de Valores y Productos de Asunción. Los mismos han sido debidamente analizados por el Síndico, quien presenta a los miembros del Directorio su informe correspondiente.

Resolución: Se decide por unanimidad aprobar el informe presentado.

Cierre de la reunión: 15:30 horas.

Firmantes:



Carlos Teodoro Walde
Presidente

Nordahl Siemens
Vicepresidente

Eldon Unruh
Director Grupo A

Roland Walde
Director Grupo B

Lic. Diego Bareiro
Contador

Lic. Jorge Soto
Síndico Titular

INFORME DEL SÍNDICO CORRESPONDIENTE AL EJERCICIO CERRADO AL 30 DE JUNIO DE 2017

Asunción, 9 de agosto de 2017

Señores accionistas de
ATLANTIC S.A.E.

En mi carácter de Síndico Titular de "ATLANTIC S.A.E.", de acuerdo con lo dispuesto en el artículo 1.124º del Código Civil, he efectuado una revisión limitada de los documentos detallados en el párrafo I siguiente. Los documentos citados son responsabilidad del Directorio de la Sociedad. Mi responsabilidad es informar sobre dichos documentos basados en el trabajo que se menciona en el párrafo II.

I. Documentos objeto de la revisión limitada

- a) Estado de Situación Patrimonial al 30 de junio de 2017.
- b) Estado de Resultados por el periodo: 01 de enero al 30 de junio de 2017.
- c) Estado de Evolución del Patrimonio Neto por el periodo: 01 de enero al 30 de junio de 2017.
- d) Estado de Flujo de Efectivo por el periodo finalizado al 30 de junio de 2017.

II. Alcance de la revisión limitada

Mi examen fue realizado de acuerdo con las normas de sindicatura vigentes. Dichas normas requieren que la revisión de los documentos detallados en el párrafo I se efectúe de acuerdo con las normas de Auditoría vigentes para la revisión limitada de estados contables correspondiente al cierre del ejercicio intermedio e incluya la verificación de la congruencia de los documentos revisados con la información sobre las decisiones societarias expuestas en actas, y la adecuación de dichas decisiones a la Ley y a los estatutos en lo relativo a sus aspectos formales y documentales.

Para realizar mi tarea profesional sobre los documentos detallados en el párrafo I, he revisado el trabajo realizado por la auditoría externa quien emitió su informe de fecha 2 de agosto de 2017 de acuerdo con las normas de auditoría vigentes para la revisión limitada de estados contables correspondiente al cierre del ejercicio intermedio. Dicha revisión incluyó la verificación de la planificación del trabajo, de la naturaleza, alcance y oportunidad de los procedimientos aplicados y de los resultados de la revisión limitada efectuada por dicha auditoría. Una revisión limitada consiste principalmente en aplicar procedimientos analíticos a la información contable y en realizar indagaciones a los responsables en cuestiones contables y financieras. El alcance de esta revisión es sustancialmente menor al de una auditoría de estados contables, cuyo objetivo es la emisión de una opinión sobre los estados contables tomados en conjunto. Por lo tanto, no expreso tal opinión.

Dado que no es responsabilidad del síndico efectuar un control de gestión, la revisión no se extendió a los criterios y decisiones empresariales de las diversas áreas de la Sociedad, cuestiones que son de responsabilidad exclusiva del Directorio

III. Conclusión

Basado en mi revisión con el alcance descrito en el párrafo II, no he tomado conocimiento de ninguna modificación importante que deba hacerse a los estados contables adjuntos, para que los mismos estén presentados de conformidad con las normas contables y profesionales.

Adicionalmente, informo que los estados contables adjuntos surgen de registro contables llevados, en sus aspectos formales, de conformidad con las disposiciones legales vigentes.


.....
Lic. Jorge E. Soto González
Síndico Titular

