

Firmado al solo efecto de su  
identificación con el Dictamen de fecha:

**23 JUL. 2018**

**Martí & Asociados**  
REGISTRO CNV N° AE-042

Lic. Diego Barreiro  
Contador

Lic. Jorge Soto  
Síndico

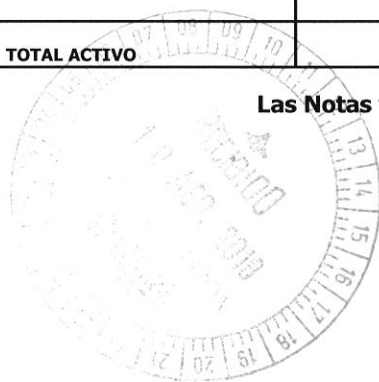
Sr. Norberto Siemens  
Presidente

2

**BALANCE GENERAL**  
**AL 30 DE JUNIO DE 2018**  
Comparativo con el cierre del ejercicio anterior al 31/12/2017  
(Expresado en Guaraníes)

ACTIVO	NOTAS	30/06/2018	31/12/2017	PASIVO	NOTAS	30/06/2018	31/12/2017
<b>ACTIVO CORRIENTE</b>				<b>PASIVO CORRIENTE</b>			
Disponibilidades	4	2.353.569.638	3.403.070.926	Deudas Financieras	10	11.973.954.856	12.705.846.333
Créditos por Ventas	5	44.348.925.656	44.387.633.920	Deudas Comerciales	11	22.015.867.910	26.978.558.590
Otros Créditos	6	802.629.183	277.116.421	Deudas Sociales e Impositivas	12	1.311.470.616	583.802.545
Bienes de Cambio	7	62.458.943.813	57.519.792.931	Otros Pasivos	13	3.403.822.124	2.445.834.468
Gastos Pagados por Anticipado	8	476.589.342	217.588.785				
<b>TOTAL ACTIVO CORRIENTE</b>		<b>110.440.657.632</b>	<b>105.805.202.983</b>	<b>TOTAL PASIVO CORRIENTE</b>		<b>38.705.115.506</b>	<b>42.714.041.936</b>
<b>ACTIVO NO CORRIENTE</b>				<b>PASIVO NO CORRIENTE</b>			
Propiedades, Planta y Equipos	3.f y Anexo A	48.755.945.781	48.185.696.402	Deudas Financieras		0	0
Cargos Diferidos	9 y Anexo B	662.753.210	110.725.885				
<b>TOTAL ACTIVO NO CORRIENTE</b>		<b>49.418.698.991</b>	<b>48.296.422.287</b>	<b>TOTAL PASIVO NO CORRIENTE</b>		<b>0</b>	<b>0</b>
<b>TOTAL ACTIVO</b>		<b>159.859.356.623</b>	<b>154.101.625.270</b>	<b>TOTAL PASIVO</b>		<b>38.705.115.506</b>	<b>42.714.041.936</b>
				<b>PATRIMONIO NETO</b>			
				(Ver Estado de Evolución del Patrimonio Neto)		121.154.241.117	111.387.583.334
				<b>TOTAL PATRIMONIO NETO</b>		<b>121.154.241.117</b>	<b>111.387.583.334</b>
<b>TOTAL ACTIVO</b>		<b>159.859.356.623</b>	<b>154.101.625.270</b>	<b>TOTAL PASIVO Y PATRIMONIO NETO</b>		<b>159.859.356.623</b>	<b>154.101.625.270</b>

Las Notas y Anexos que se acompañan forman parte integrante de estos estados financieros






**ESTADO DE RESULTADOS**  
**Por el periodo comprendido entre el**  
**1º de enero y el 30 de junio de 2018 y 2017**  
**(Expresado en Guaraníes)**


	NOTAS	30/06/2018	30/06/2017
Ventas Netas	<b>14</b>	116.437.596.123	107.784.549.714
Costo de las Mercaderías Vendidas	<b>Anexo F</b>	(90.092.204.159)	(84.172.062.175)
<b>Ganancia Bruta</b>		<b>26.345.391.964</b>	<b>23.612.487.539</b>
Otros Ingresos	<b>15</b>	1.767.376.382	2.442.308.360
Gastos de Comercialización	<b>Anexo H</b>	(7.736.607.075)	(7.029.763.973)
Gastos de Administración	<b>Anexo H</b>	(4.781.759.246)	(5.249.679.595)
Gastos de Almacenamiento y Distribución	<b>Anexo H</b>	(4.302.803.782)	(3.888.363.884)
Gastos Financieros	<b>16 y Anexo H</b>	(1.581.840.138)	(2.917.375.677)
<b>Ganancia Ordinaria</b>		<b>9.709.758.105</b>	<b>6.969.612.770</b>
Impuesto a la Renta		(980.150.204)	(706.373.444)
Reserva		0	0
<b>Ganancia del Ejercicio</b>		<b>8.729.607.901</b>	<b>6.263.239.326</b>

Las Notas y Anexos que se acompañan forman parte integrante de estos estados financieros

Firmado al solo efecto de su  
 identificación con el Dictamen de fecha:  
**23 JUL. 2018**  
  
**Martí & Asociados**  
 REGISTRO CNV Nº AE-042

  
 Lic. Diego Bareiro  
 Contador

  
 Lic. Jorge Soto  
 Síndico

  
 Sr. Nordahl Siemens  
 Presidente

Firmado al solo efecto de su  
identificación con el Dictamen de fecha:  
**23 JUL. 2018**  
Martí & Asociados  
REGISTRO CNV N° AE-042

Lic. Diego Bareiro  
Contador

**ESTADO DE EVOLUCIÓN DEL PATRIMONIO NETO  
POR EL PERIODO COMPRENDIDO ENTRE EL 1° DE ENERO Y EL 30 DE JUNIO DE 2018  
Comparativo con el cierre del ejercicio anterior al 31/12/2017  
(Expresado en Guaraníes)**

Concepto	CAPITAL		RESERVAS			RESULTADOS		PATRIMONIO NETO 30/06/2018	PATRIMONIO NETO 31/12/2017
	Social	Accionistas	Legal	Revalúo	Facultativa	Acumulado	Del Ejercicio		
<b>Saldo al inicio del periodo</b>	<b>75.000.000.000</b>	<b>(1.720.000.000)</b>	<b>7.438.444.197</b>	<b>16.433.325.558</b>	<b>6.193.074</b>	<b>0</b>	<b>14.229.620.505</b>	<b>111.387.583.334</b>	<b>95.083.863.021</b>
<b>Movimientos Subsecuentes</b>									
Transferencia utilidades de 2017 a Resultados Acumulados	--	--	--	--	--	14.229.620.505	(14.229.620.505)	0	0
Distribución de Dividendos	--	--	--	--	13.518.139.480	(13.518.139.480)	--	0	0
Reserva del Ejercicio	--	--	711.481.025	--	--	(711.481.025)	--	0	0
Reserva de Revalúo	--	--	--	1.037.049.882	--	--	--	1.037.049.882	2.074.099.808
Resultado del ejercicio	--	--	--	--	--	--	8.729.607.901	8.729.607.901	14.229.620.505
<b>Saldo al 30 de junio de 2018</b>	<b>75.000.000.000</b>	<b>(1.720.000.000)</b>	<b>8.149.925.222</b>	<b>17.470.375.440</b>	<b>13.524.332.554</b>	<b>0</b>	<b>8.729.607.901</b>	<b>121.154.241.117</b>	
Saldo al 31 de diciembre de 2017	75.000.000.000	(1.720.000.000)	7.438.444.197	16.433.325.558	6.193.074	0	14.229.620.505		111.387.583.334

Las notas que se adjuntan forman parte integrante de estos estados financieros



Lic. Jorge Soto  
Síndico

4

Sr. Norberto Siemens  
Presidente

**ESTADO DE FLUJOS DE EFECTIVO**  
**Por el periodo comprendido entre el**  
**1º de enero y el 30 de junio de 2018 y 2017**  
**(Expresado en Guaraníes)**



	30/06/2018	30/06/2017
<b>FLUJO DE EFECTIVO POR ACTIVIDADES DE OPERACIÓN</b>		
Efectivo Recibido de Clientes por Ventas	116.474.373.089	107.012.345.264
Pago a Proveedores y Empleados	(117.868.426.053)	(104.542.226.697)
Otros Beneficios	1.502.458.551	2.064.249.681
Intereses Cobrados	509.277	405.805
Intereses Pagados	0	0
Impuestos, Tasas y Patentes	(945.716.170)	(575.921.398)
<b>Efectivo neto proporcionado (aplicado) por las actividades de operación</b>	<b>(836.801.306)</b>	<b>3.958.852.655</b>
<b>FLUJO DE EFECTIVO POR ACTIVIDADES DE INVERSIÓN</b>		
Compra Llave de Negocio	(19.620.539)	(6.536.284)
Incorporación de Activos Fijo	(185.628.589)	(676.889.914)
<b>Efectivo neto proporcionado (aplicado) por las actividades de inversión</b>	<b>(205.249.128)</b>	<b>(683.426.198)</b>
<b>FLUJO DE EFECTIVO POR ACTIVIDADES DE FINANCIACIÓN</b>		
Producto de la Emisión y Pago de Bonos	0	(3.300.000.000)
Pago de Dividendos	0	0
Intereses Pagados sobre Bonos	0	(268.369.863)
Préstamos Financieros	(7.450.854)	0
Intereses Pagados a Accionistas	0	(520.684.940)
<b>Efectivo neto proporcionado (aplicado) por las actividades de operación</b>	<b>(7.450.854)</b>	<b>(4.089.054.803)</b>
<b>Variación Neta del Efectivo</b>	<b>(1.049.501.288)</b>	<b>(813.628.346)</b>
<b>Efectivo y su equivalente al comienzo del periodo</b>	<b>3.403.070.926</b>	<b>3.713.741.974</b>
<b>Efectivo y su equivalente al cierre del trimestre</b>	<b>2.353.569.638</b>	<b>2.900.113.628</b>

Las Notas y Anexos que se acompañan forman parte integrante de estos estados financieros

Firmado al solo efecto de su identificación con el Dictamen de fecha:

23 JUL. 2018

Martí & Asociados  
REGISTRO CNV Nº AE-042

Lic. Diego Bareiro  
Contador

Lic. Jorge Soto  
Síndico

Sr. Nordahl Siemens  
Presidente

## NOTAS A LOS ESTADOS FINANCIEROS AL 30 DE JUNIO DE 2018 Y 2017

### 1. EL ENTE

**ATLANTIC SOCIEDAD ANÓNIMA EMISORA** fue constituida originalmente bajo la denominación de ATLANTIC S.R.L. por Escritura Pública N° 2, de fecha 15 de marzo de 1973 pasada ante el Escribano Público César Alberto Riart, inscrita en el Registro Público de Comercio bajo el N° 230, al folio 309, del Libro Seccional respectivo, el 26 de abril de 1973.

Sus Estatutos Sociales fueron modificados por Escritura Pública N° 190, de fecha 2 de agosto de 1977, pasada ante el Escribano Público Lorenzo N. Livieres, habiéndose inscripto en el Registro Público de Comercio bajo el N° 699, al folio 123 y siguientes, del Libro Seccional respectivo el 12 de agosto de 1977. Posteriormente fue modificado por Escritura Pública N° 256, de fecha 23 de agosto de 1978, autorizado por el Escribano Público Lorenzo N. Livieres, siendo inscripto en el Registro Público de Comercio bajo el N° 993, al folio 55 y siguientes del Libro Seccional respectivo, el 27 de setiembre de 1978.

Una nueva modificación fue realizada por Escritura Pública N° 420, de fecha 5 de diciembre de 1978, pasada también ante el Escribano Público Lorenzo N. Livieres, inscripto en el Registro Público de Comercio bajo el N° 36, al folio 234 y siguientes del Libro Seccional respectivo, el 14 de enero de 1979. Luego fueron modificados por Escritura Pública N° 52, de fecha 12 de diciembre de 1980, pasada ante el mismo Escribano, inscrita en el Registro Público de Comercio bajo el N° 81, folio 154 y siguientes, de fecha 23 de enero de 1981.


Otra modificación se dio por Escritura Pública N° 94, de fecha 20 de marzo de 1984, pasada ante el Escribano Público Lorenzo N. Livieres, siendo inscrita en el Registro Público de Comercio bajo el N° 647 de fecha 9 de julio de 1984. Por Escritura Pública N° 6, de fecha 12 de noviembre de 1985, pasada ante el Escribano Público Federico José Franco, inscripto en el Registro Público de Comercio bajo el N° 1214 de fecha 12 de diciembre de 1985.

Luego fue modificado por Escritura Publica N° 7 de fecha 12 de diciembre de 1985 e inscrita en el Registro Público de Comercio bajo el N° 1237 de fecha 31 de diciembre de 1985.

Firmado al solo efecto de su  
identificación con el Dictamen de fecha:  
23 JUL. 2018  
Martí & Asociados  
REGISTRO CNV N° AE-042

  
Lic. Diego Bareiro  
Contador

  
Lic. Jorge Soto  
Síndico

  
Sr. Nordahl Siemens  
Presidente

Por Escritura Pública N° 5 del 21 de octubre de 1987, pasada ante el Escribano Público Federico José Franco fue modificado el contrato Social, habiéndose inscripto en el Registro Público de Comercio bajo el N° 763, de fecha 14 de diciembre de 1987. Posteriormente por Escritura Pública N° 8 de fecha 16 de diciembre de 1987 pasada ante el mismo Escribano, inscripta en el Registro Público de Comercio bajo el N° 590 de fecha 27 de mayo de 1988.

También fue modificado por Escritura Pública N° 636 de fecha 30 de diciembre de 1989, pasada ante el Escribano Público Lorenzo N. Livieres, inscripta en el Registro Público de Comercio bajo el N° 128, de fecha 20 de febrero de 1990. Igualmente por Escritura Pública N° 129, de fecha 20 de agosto de 1991, inscripta en el Registro Público de Comercio bajo el N° 1155 de fecha 24 de octubre de 1991. Por Escritura Pública N° 251, de fecha 26 de octubre de 1991, inscripta en el Registro Público de Comercio bajo el N° 367 de fecha 3 de julio de 1992. También por Escritura Pública N° 108 de fecha 30 de junio de 1993, inscripta en el Registro Público de Comercio bajo el N° 650 de fecha 3 de agosto de 1993.


Por Escritura Pública N° 126 de fecha 5 de agosto de 1994 fue transformada a "**ATLANTIC S.A.**", inscripta en el Registro Público de Comercio bajo el N° 286 de fecha 3 de marzo de 1995.

A través de la Escritura Pública N° 441 de fecha 7 de diciembre de 1995 pasó a denominarse "**ATLANTIC SOCIEDAD ANÓNIMA EMISORA DE CAPITAL ABIERTO**", inscripta en el Registro Público de Comercio bajo el N° 842 de fecha 22 de diciembre de 1995.

Por Escritura Pública N° 420 de fecha 15 de diciembre de 2000, inscripta en el Registro Público de Comercio bajo el N° 845 de fecha 9 de noviembre de 2001. Por Escritura Complementaria N° 35 de fecha 15 de diciembre de 2000, inscripta bajo el N° 846 de fecha 9 de noviembre de 2001.

También se modificó por Escritura Pública N° 63 de fecha 10 de abril de 2007, inscripta en el Registro Público de Comercio bajo el N° 431 de fecha 25 de julio de 2007. Por Escritura Pública N° 221 de fecha 30 de diciembre de 2009, inscripta en el Registro Público de Comercio bajo el N° 77 de fecha 3 de marzo de 2010. Modificado nuevamente por Escritura Pública N° 41 de fecha 1 de noviembre de 2011, inscripta en el Registro Público de Comercio bajo el N° 65 del 11 de enero de 2012.


FC nd d ok f c b c s c  
identificación con el Dictamen de fecha:  
23 JUL. 2018  
Martí & Asociados  
REGISTRO CNV N° AE-042



Lic. Diego Bareiro  
Contador



Lic. Jorge Soto  
Síndico



Sr. Nordani Siemens  
Presidente

Por Escritura Pública N° 159 de fecha 11 de agosto de 2014, pasada ante la Escribana Pública Basilia Irene Ybarra, se modifica a la denominación de **"ATLANTIC SOCIEDAD ANÓNIMA EMISORA"**. Fue inscrita en el Registro Público de Comercio bajo el N° 629, Serie "A", folio 10.016 de fecha 24 de setiembre de 2014.

Por último, según Escritura Pública N° 84 de fecha 7 de setiembre de 2017, pasada ante la Notaria y Escribana Pública Clara Susana Duarte de Piñeiro, se modificó el Estatuto Social a efectos de elevar el capital social de la Sociedad a la suma de Gs. 75.000.000.000 (guaraníes setenta y cinco mil millones). Fue inscrita en el Registro Público de Comercio bajo el N° 1, folio 1 de fecha 29 de setiembre de 2017.


La Sociedad tiene su domicilio legal y asiento del Directorio en la ciudad de Asunción, Capital de la República del Paraguay.

El plazo de duración de la Sociedad será por noventa y nueve (99) años contados a partir de la inscripción en el Registro de Personas Jurídicas y Asociaciones, dicho plazo podrá ser prorrogado o suspendido por la Asamblea General Extraordinaria de Accionistas.


La Sociedad tiene por OBJETO PRINCIPAL realizar por cuenta propia o de terceros, y en su nombre o de terceros o asociada a terceros, actividades de: REPRESENTACIÓN, IMPORTACIÓN, EXPORTACIÓN, PRESTACIÓN DE SERVICIOS, TRANSFORMACIÓN E INDUSTRIALIZACIÓN, DISTRIBUCIÓN, al por mayor y detalle, de productos, artículos y géneros de: ferretería, herramientas y máquinas, herramientas manuales y electromecánicas y eléctricas, de carpintería, para auto mecánica y mecánica en general; caza, pesca y deportivos en general; de electricidad; de limpieza y terminación, cepillaría y abrasivos; tubos y conexiones; bazar y juguetería; en las diferentes clases y modalidades de realización y contratación; y todas las demás actividades relacionadas, directa o indirectamente, con su objeto principal.

## 2. EJERCICIO FISCAL

El ejercicio económico y fiscal conforme a la Escritura de Constitución cierra el 31 de diciembre de cada año, por lo tanto, los estados financieros abarcarán el periodo comprendido entre el 1° de enero y el 31 de diciembre de cada año civil. Debido a que la Sociedad inició sus actividades el 15 de marzo de 1973, el presente periodo fiscal intermedio corresponde al cuadragésimo sexto año.

  
Lic. Diego Bareiro  
Contador

  
Lic. Jorge Soto  
Síndico

  
Sr. Nordanh Siemens  
Presidente

Firmado al solo efecto de su  
identificación con el Dictamen de fecha:  
23 JUL. 2018  
Martí & Asociados  
REGISTRO CNV N° AE-042

### 3. PRINCIPALES POLÍTICAS DE CONTABILIDAD

Los estados financieros del periodo intermedio con cierre al 30 de junio de 2018, se presentan en forma comparativa con cifras de igual fecha del ejercicio anterior.

#### a) Moneda de Cuenta

Los presentes estados contables han sido preparados en base a la moneda oficial de la República del Paraguay, el Guaraní.

#### b) Base de preparación y efectos de la Inflación

Los presentes estados financieros han sido preparados sobre la base de cifras históricas, sin considerar el efecto que las variaciones en el poder adquisitivo de la moneda local pueda tener en los rubros no monetarios que componen dichos estados, debido a que la corrección monetaria no constituye un principio de contabilidad de aceptación generalizada en el Paraguay, excepto los rubros en moneda extranjera que son ajustados al tipo de cambio de cierre como se explica en **c)** de esta nota y los activos fijos que son revaluados de acuerdo a lo indicado en **f)** de esta nota.


#### c) Valuación de rubros en moneda extranjera

Los activos y pasivos en monedas extranjeras han sido valuados al tipo de cambio comprador y vendedor, respectivamente, vigente en el mercado libre fluctuante al cierre. Dichas cotizaciones eran:


	30/06/2018		31/12/2017	
	ACTIVOS	PASIVOS	ACTIVOS	PASIVOS
1 Dólar Americano	5.695,00	5.711,00	5.580,00	5.601,00

#### d) Previsión para cuentas incobrables

La Sociedad realiza la previsión para malos créditos aplicando el 1% sobre el total de las "Cuentas por Cobrar" al cierre de cada ejercicio. No se ha ajustado al cierre del presente ejercicio intermedio.

  
 Lic. Diego Bareiro  
 Contador

  
 Lic. Jorge Soto  
 Síndico

  
 Sr. Nordahl Siemens  
 Presidente



**e) Valuación de Bienes de Cambio**

Las mercaderías son contabilizadas al inicio a su costo de adquisición más los gastos que demandan hasta su puesta en depósito. La existencia final es valuada a costo promedio.

**f) Valuación de Propiedades, Planta y Equipos**

Las propiedades, planta y equipos al cierre del periodo se hallan valuados a sus costos de adquisición más todos los gastos necesarios hasta su puesta en funcionamiento, revaluados al 30 de junio de 2018 y 2017. Las depreciaciones son calculadas sobre los montos revaluados y computadas mediante cargos periódicos a resultados sobre la base del sistema lineal en los años estimados de vida útil. El valor residual de los bienes de uso tomados en su conjunto no supera a su valor recuperable.

**g) Reconocimiento de los Ingresos y Gastos**

Los ingresos y egresos son reconocidos contablemente en el momento de su devengamiento sin tener en cuenta que los mismos hayan sido cobrados o pagados.

**4. DISPONIBILIDADES**

El saldo de este rubro está compuesto por fondos disponibles en poder de la Sociedad y en bancos de plaza. Su composición es como sigue:

Cuenta	30/06/2018 G.	31/12/2017 G.
<b>Efectivo</b>		
Caja Moneda Extranjera a Depositar – Efectivo	30.768.547	352.486.982
Caja Moneda Extranjera a Depositar – Cheque	467.671.179	32.345.753
Recaudaciones a Depositar	805.642.949	923.304.065
<b>TOTAL EFECTIVO</b>	<b>1.304.082.675</b>	<b>1.308.136.800</b>
<b>Fondo Fijo</b>		
Tesorería	30.000.000	30.000.000
Caja Recepción	25.000.000	25.000.000
Caja Mostrador	1.300.000	1.300.000
División Tramontina	800.000	800.000
Sucursal Mariano Roque Alonso	800.000	800.000
Sucursal Luque	800.000	800.000
Sucursal San Lorenzo	1.000.000	1.000.000
Sucursal Lambaré	500.000	500.000
<b>TOTAL FONDO FIJO</b>	<b>60.200.000</b>	<b>60.200.000</b>

Firmado al solo efecto de su  
 identificación con el Dictamen de fecha:  
**23 JUL. 2018**  
  
**Martí & Asociados**  
 REGISTRO CNV N° AE-042

Lic. Diego Bareiro  
 Contador

Lic. Jorge Soto  
 Síndico

Sr. Nordahl Siemens  
 Presidente

<b>Banco</b>		
Banco Nacional de Fomento	37.140.533	18.692.981
Banco Sudameris Moneda Extranjera	97.625.399	84.049.029
Banco Sudameris	6.940.555	6.123.555
Banco Itaú Moneda Extranjera	0	315.958.572
Banco Itaú	219.095.971	179.138.116
Banco BBVA	32.429.151	5.001.753
Banco Bancop	5.285.939	4.333.939
Banco Bancop Moneda Extranjera	247.733	19.270.809
Banco Continental	378.951.549	458.382.001
Banco Continental Moneda Extranjera	90.380	231.080.243
Banco Visión	81.582.718	136.182.632
Banco Regional	129.621.365	139.842.976
Banco Regional Moneda Extranjera	275.670	436.677.520
<b>TOTAL BANCO</b>	<b>989.286.963</b>	<b>2.034.734.126</b>
<b>TOTAL DISPONIBILIDADES</b>	<b>2.353.569.638</b>	<b>3.403.070.926</b>

## 5. CRÉDITOS POR VENTAS

En este rubro se registran las obligaciones de los Clientes Locales, Deudores Varios y otros. La cuenta "Valores a Vencer" representa cheques adelantados de los clientes. El rubro al cierre del periodo al 30/06/2018 y al 31/12/2017 se compone de la siguiente manera:

<b>Cuenta</b>	<b>30/06/2018 G.</b>	<b>31/12/2017 G.</b>
Clientes	29.132.724.181	29.731.288.432
Clientes "Alas"	475.058.844	627.808.566
Deudores en Gestión Judicial	630.732.522	613.818.522
Cheques Devueltos	601.288.081	632.107.166
Valores a Vencer	11.861.513.338	11.345.765.508
Deudores Varios	250.531.882	419.721.384
Tarjetas de Crédito	5.280.230	18.969.060
Valores a Vencer en Moneda Extranjera	1.032.739.939	741.078.795
Deudores Varios Ventas	546.856.821	546.856.821
Deudores Varios Moneda Extranjera	134.189.860	79.080.318
Pre Judicial	126.740.250	79.869.640
Previsión para Cuentas Incobrables	(448.730.292)	(448.730.292)
<b>TOTAL CRÉDITOS POR VENTAS</b>	<b>44.348.925.656</b>	<b>44.387.633.920</b>

Lic. Diego Bareiro  
Contador

Lic. Jorge Soto  
Síndico

Sr. Nordahl Siemens  
Presidente

## 6. OTROS CRÉDITOS

En este rubro se registran los adelantos y préstamos a empleados y otros créditos, los que se exponen a continuación:

Cuenta	30/06/2018 G.	31/12/2017 G.
Anticipo Impuesto a la Renta	401.348.279	0
Anticipos a Proveedores	92.309.778	5.108.602
Anticipos a Proveedores del Exterior	3.375.912	0
Garantía sobre Alquiler	111.756.877	79.335.020
Créditos Varios – IPS Reposo	2.377.960	1.410.003
Viáticos a Rendir	5.541.000	7.857.000
Retención IVA Computable	143.219.336	183.230.484
Retención Renta Computable	6.303.251	0
Impuesto Pagado por Adelantado	34.363.902	4
Retención Computable T. Crédito	101.590	175.308
Adelanto a Vendedores	1.931.298	0
<b>TOTAL OTROS CRÉDITOS</b>	<b>802.629.183</b>	<b>277.116.421</b>

## 7. BIENES DE CAMBIO

El saldo de este rubro corresponde a las mercaderías en existencia al cierre del periodo intermedio al 30 de junio de 2018 y al 31 de diciembre de 2017, constituyéndose los fondos por obsolescencia al cierre de cada ejercicio, sin ajuste en el presente periodo. En la cuenta "Importaciones en Curso" se exponen los despachos pendientes. La composición del rubro es la siguiente:

Cuenta	30/06/2018 G.	31/12/2017 G.
Mercaderías Varias	56.377.978.390	48.481.812.935
Mercaderías Pendientes en Proceso	115.784.805	520.333
Mercaderías en Producción	0	4.452.727
Importaciones en Curso	6.780.248.980	9.848.075.298
Fondo de Obsolescencia	(815.068.362)	(815.068.362)
<b>TOTAL BIENES DE CAMBIO</b>	<b>62.458.943.813</b>	<b>57.519.792.931</b>

identificación con el Dictamen de fecha:

23 JUL. 2018

Martí & Asociados  
 REGISTRO CNV N° AE-042

Lic. Diego Bareiro  
 Contador

Lic. Jorge Soto  
 Síndico

Sr. Nordahl Siemens  
 Presidente

## 8. GASTOS PAGADOS POR ANTICIPADOS

En este rubro se consigna los gastos a vencer, tal como se expone a continuación:

Cuenta	30/06/2018 G.	31/12/2017 G.
Seguros a Vencer	33.003.028	21.484.167
Alquileres a Vencer	145.514.285	0
Intereses a Vencer	117.776.710	183.013.698
Impuestos a Vencer	137.568.040	6
Honorarios a Vencer	42.727.279	13.090.914
<b>TOTAL GASTOS PAGADOS POR ANTICIPADO</b>	<b>476.589.342</b>	<b>217.588.785</b>

## 9. INTANGIBLES

Corresponde a la Llave de Negocio por el local de la Sucursal Lambaré.

## 10. DEUDAS FINANCIERAS

Este rubro registra las obligaciones de la Sociedad en concepto de préstamos de bancos, intereses a pagar a bancos y cheques emitidos. La composición es la siguiente:

Cuenta	30/06/2018 G.	31/12/2017 G.
Cheques Emitidos	747.159.135	1.471.599.758
Documentos a Pagar a Bancos	11.000.000.000	11.000.000.000
Intereses a Pagar a Bancos	169.602.740	234.246.575
Sobregiro Bancario	57.192.981	0
<b>TOTAL CORRIENTE</b>	<b>11.973.954.856</b>	<b>12.705.846.333</b>
<b>TOTAL DEUDAS FINANCIERAS</b>	<b>11.973.954.856</b>	<b>12.705.846.333</b>

Firmado al solo efecto de su  
identificación con el Dictamen de fecha:

23 JUL. 2018

Martí & Asociados  
REGISTRO CNV N° AE-042

Lic. Diego Bareiro  
Contador

Lic. Jorge Soto  
Síndico

Sr. Nordahl Siemens  
Presidente

## 11. DEUDAS COMERCIALES

Este rubro registra los compromisos pendientes de pago con proveedores de bienes y servicios. El saldo al 30 de junio de 2018 y 31 de diciembre de 2017, se compone de la siguiente forma:

Cuenta	30/06/2018 G.	31/12/2017 G.
Proveedores del Exterior	21.289.763.286	26.186.641.287
Proveedores Locales Gs.	376.925.031	430.925.683
Compras Locales en Gestión	92.309.778	0
Proveedores Locales Moneda Extranjera	256.869.815	360.991.620
<b>TOTAL DEUDAS COMERCIALES</b>	<b>22.015.867.910</b>	<b>26.978.558.590</b>

## 12. DEUDAS SOCIALES E IMPOSITIVAS

En este rubro se registran las provisiones para pagos de aportes sociales, impuestos y otras cuentas acreedoras. La composición al 30 de junio de 2018 y 31 de diciembre de 2017 es:

Cuenta	30/06/2018 G.	31/12/2017 G.
Instituto de Previsión Social	202.016.322	198.282.044
Dirección General de Grandes Contribuyentes	980.150.204	213.117.794
Retenciones a Pagar	78.893.100	107.003.470
Retenciones sobre Cobros a Realizar	44.837.782	28.671.839
Retenciones a Pagar Fletes	5.573.208	36.727.398
<b>TOTAL DEUDAS SOCIALES E IMPOSITIVAS</b>	<b>1.311.470.616</b>	<b>583.802.545</b>

## 13. OTROS PASIVOS


Este rubro registra otras obligaciones de la Sociedad, tal como se detalla a continuación:

Lic. Diego Bareiro  
Contador

Lic. Jorge Soto  
Síndico

Sr. Nordahl Siemens  
Presidente

identificación con el Dilectamen de fecha:  
 Firmado al solo efecto de su  
 23 JUL. 2018  
 Martí & Asociados  
 REGISTRO CNV Nº AE-042



Cuenta	30/06/2018 G.	31/12/2017 G.
Fletes a Pagar	11.485.007	770.000
Fletes a Pagar Moneda Extranjera	364.043.298	357.941.651
Cuentas a Pagar	261.714.050	341.130.483
Cuentas a Pagar Moneda Extranjera	563.080.500	102.813.132
Sueldos a Pagar	20.028.557	0
Aguinaldos a Pagar	511.593.076	0
Comisiones a Pagar	1.170.009.293	1.184.304.244
Seguros a Pagar	5.981.780	29.540.777
Anticipos de Clientes	101.919.485	67.885.442
Gastos Telex a Pagar	4.497.128	3.600.000
Anticipo Depósitos no Identificados	371.270.903	349.978.557
Fondo Fijo Pendiente de Reposición	18.199.047	7.870.182
<b>TOTAL OTRAS DEUDAS</b>	<b>3.403.822.124</b>	<b>2.445.834.468</b>

#### 14. VENTAS NETAS

Esta cuenta registra las ventas de mercaderías deducidas las devoluciones, los créditos y los descuentos concedidos. Al 30 de junio de 2018 y 2017 se encuentra conformada de la siguiente manera:

Cuenta	30/06/2018 G.	30/06/2017 G.
Ventas Contado	16.192.466.012	14.971.904.800
Ventas Crédito	108.112.978.545	99.304.037.066
(-) Devoluciones de Mercaderías	(4.938.356.425)	(4.363.384.337)
(-) Créditos por Ventas	(484.770.886)	(487.016.335)
(-) Descuentos Concedidos	(3.382.589.039)	(2.365.873.943)
Débitos por Ventas	572.105.873	419.278.000
Ventas Varias	418.495.222	347.058.292
(-) Devolución de Ventas Varias	(52.733.179)	(41.453.829)
<b>TOTAL VENTAS NETAS</b>	<b>116.437.596.123</b>	<b>107.784.549.714</b>

#### 15. OTROS INGRESOS

Este rubro registra todos los otros ingresos operativos y no operativos. La composición es la siguiente:

Cuenta	30/06/2018 G.	30/06/2017 G.
Intereses Bancarios	509.277	405.805
Diferencia de Cambio	940.493.565	1.686.522.527
Ingresos no Operativos	826.373.540	755.380.028
<b>TOTAL OTROS INGRESOS</b>	<b>1.767.376.382</b>	<b>2.442.308.360</b>

Identificación con el Dictamen de fechar  
23 JUL. 2018  
Martí & Asociados  
REGISTRO CNV Nº AE-042

Lic. Diego Bareiro  
Contador

Lic. Jorge Soto  
Síndico

Sr. Nordahl Siemens  
Presidente



## 16. GASTOS FINANCIEROS

Este rubro registra los pagos de intereses, comisiones bancarias y otros gastos originados por las operaciones realizadas con bancos, asimismo registra la diferencia de cambio surgida por la actualización al tipo de cambio de cierre del ejercicio y algunos gastos relacionados a los bonos. La composición es la siguiente:

Cuenta	30/06/2018 G.	30/06/2017 G.
Intereses, Comisiones y Gastos Bancarios	368.569.569	63.993.686
Diferencia de Cambio	1.213.270.569	2.077.647.736
Intereses Devengados sobre Bonos	0	255.049.315
Intereses Pagados a Accionistas	0	520.684.940
<b>TOTAL GASTOS FINANCIEROS</b>	<b>1.581.840.138</b>	<b>2.917.375.677</b>


## 17. PERSONAS VINCULADAS

La Sociedad se vincula a través de sus directivos con las siguientes empresas:


CHACOMER S.A.E.					
Nombre y Apellido	Cargo	Accionista	%	Participación en Atlantic	%
Roland Walde	Presidente	SI	22,11%	Director	11,53%
Ernesto Walde	Director	SI	22,11%	Director	11,53%
Horst Walde	Ninguno	SI	6,87%	Ninguno	3,60%
Thomas Walde	Director	SI	0,31%	Director Suplente	1,23%

COMAGRO S.A.E.					
Nombre y Apellido	Cargo	Accionista	%	Participación en Atlantic	%
Roland Walde	Director	SI	23,10%	Director	11,53%
Ernesto Walde	Director	SI	23,10%	Director	11,53%
Horst Walde	Ninguno	SI	7,20%	Ninguno	3,60%
Thomas Walde	Director	SI	0,50%	Director Suplente	1,23%

ALAS S.A.					
Nombre y Apellido	Cargo	Accionista	%	Participación en Atlantic	%
Roland Walde	Ninguno	SI	11,00%	Director	11,53%
Ernesto Walde	Ninguno	SI	11,00%	Director	11,53%
Horst Walde	Director	SI	3,42%	Ninguno	3,60%
Carlos Walde	Presidente	SI	10,92%	Vicepresidente	10,03%
Eldon Unruh	Vicepresidente	SI	9,50%	Director	9,97%
Nordahl Siemens	Ninguno	SI	9,50%	Director	9,97%
Thomas Walde	Ninguno	SI	1,10%	Ninguno	1,23%

  
 Lic. Diego Bareiro  
 Contador

  
 Lic. Jorge Soto  
 Síndico

  
 Sr. Nordahl Siemens  
 Presidente

**ANEXO A**

**BALANCE GENERAL  
AL 30 DE JUNIO DE 2018**  
Comparativo con el cierre del ejercicio anterior al 31/12/2017  
(Expresado en Guaraníes)

**PROPIEDADES, PLANTA Y EQUIPOS**

CUENTAS	VALORES DE ORIGEN			AMORTIZACIONES			Neto Resultante					
	Al inicio del periodo	Altas y transf. del periodo	Bajas del periodo	Revalúo del periodo	Al cierre del periodo	Acumuladas al inicio del periodo		%	Altas del periodo	Bajas del periodo	Revalúo del periodo	Acumuladas al cierre del periodo
Muebles y Útiles	4.219.005.529	54.196.484	-	33.508.344	4.306.710.357	(2.310.420.827)	10	(147.719.022)	-	-	(2.458.139.849)	1.848.570.508
Útiles y Enseres	166.494.454	5.078.093	-	613.512	172.186.059	(142.815.172)	25	(4.200.006)	-	-	(147.015.178)	25.170.881
Maquinarias	330.584.723	41.584.392	-	2.118.228	374.287.343	(249.787.570)	10	(9.026.988)	-	-	(258.814.558)	115.472.785
Herramientas	6	-	-	-	6	(6)	20	-	-	-	(6)	-
Equipos de Informática	756.517.258	8.690.000	-	2.756.154	767.963.412	(614.323.613)	25	(30.279.006)	-	-	(644.602.619)	123.360.793
Autovehículos	2.231.644.126	-	-	12.716.952	2.244.361.078	(1.807.873.717)	20	(84.880.374)	-	-	(1.892.754.091)	351.606.987
Instalaciones	438.478.451	14.682.612	-	4.807.458	457.968.521	(225.125.641)	20	(34.254.522)	-	-	(259.380.163)	198.588.358
Edificio	21.379.217.270	-	-	312.691.068	21.691.908.338	(7.529.465.631)	3	(313.278.186)	-	-	(7.842.743.817)	13.849.164.521
Inmuebles	30.829.963.870	-	-	665.287.938	31.495.251.808	-	-	-	-	-	-	31.495.251.808
Otros Bienes	11	-	-	-	11	(11)	20	-	-	-	(11)	-
Mejoras en Propiedad de Tercero	296.733.520	18.002.429	-	2.550.228	317.286.177	(96.634.628)	-	(28.790.988)	-	-	(125.425.616)	191.860.561
Obras en Curso	513.504.000	43.394.579	-	-	556.898.579	-	-	-	-	-	-	556.898.579
<b>Totales Ejercicio Actual</b>	<b>61.162.143.218</b>	<b>185.628.589</b>	<b>1.037.049.882</b>	<b>62.384.821.689</b>	<b>(12.976.446.816)</b>	<b>(652.429.092)</b>		<b>(1.208.163.712)</b>	<b>164.236.964</b>	<b>-</b>	<b>(13.628.875.908)</b>	<b>48.755.945.781</b>
<b>Totales Ejercicio Anterior</b>	<b>58.376.112.696</b>	<b>980.968.988</b>	<b>(269.038.228)</b>	<b>2.074.099.762</b>	<b>61.162.143.218</b>	<b>(11.932.520.068)</b>		<b>(1.208.163.712)</b>	<b>164.236.964</b>	<b>-</b>	<b>(12.976.446.816)</b>	<b>48.185.696.402</b>

Firmado al solo efecto de su  
identificación con el Dictamen de fecha:  
**23 JUL. 2018**  
**Martí & Asociados**  
REGISTRO CNV N° AE-042

Lic. Diego Bareiro  
Contador

Lic. Jorge Soto  
Síndico

Sr. Nordahl Siemens  
Presidente



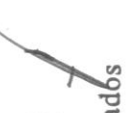
**ANEXO B**

**BALANCE GENERAL**  
**AL 30 DE JUNIO DE 2018**  
 Comparativo con el cierre del ejercicio anterior al 31/12/2017  
 (Expresado en Guaraníes)

**ACTIVOS INTANGIBLES**


CUENTAS	VALORES DE ORIGEN			AMORTIZACIONES				Neto Resultante	
	Al Inicio del Periodo	Aumentos	Disminución	Al Cierre del Periodo	Acumulados al Inicio del Periodo	Del Periodo	Bajas		Acumulados al Cierre del Periodo
Software Informático	121.688.196	532.406.786	0	654.094.982	(33.890.931)	0	0	(33.890.931)	620.204.051
Llave de Negocio	22.928.620	19.620.539	0	42.549.159	0	0	0	0	42.549.159
<b>Totales Ejercicio Actual</b>	<b>144.616.816</b>	<b>552.027.325</b>	<b>0</b>	<b>696.644.141</b>	<b>(33.890.931)</b>	<b>0</b>	<b>0</b>	<b>(33.890.931)</b>	<b>662.753.210</b>
<b>Totales Ejercicio Anterior</b>	<b>94.412.961</b>	<b>50.203.855</b>	<b>0</b>	<b>144.616.816</b>	<b>(33.890.931)</b>	<b>0</b>	<b>0</b>	<b>(33.890.931)</b>	<b>110.725.885</b>



Firmado al solo efecto de su  
 identificación con el Dictamen de fechor  
**23 JUL. 2018**  
  
**Martí & Asociados**  
 REGISTRO CNV N° AE-042

  
 Lic. Diego Bareiro  
 Contador

  
 Lic. Jorge Soto  
 Síndico

  
 Sr. Nordahl Siemens  
 Presidente

**BALANCE GENERAL**  
**AL 30 DE JUNIO DE 2018 Y 2017**  
 (Expresado en Guaraníes)

**INVERSIONES, ACCIONES, DEBENTURES Y OTROS TÍTULOS EMITIDOS EN SERIE**  
**PARTICIPACIÓN EN OTRAS SOCIEDADES**

Denominación y Características de los Valores Emisor	Clase	Valor Nominal Unitario	Cantidad	Valor Nominal Total	Valor Patrimonial Proporcional	Valor de Libros	Valor de Cotización	Información sobre el Emisor				
								% de Participación	Actividad Principal	Capital	Según Ultimo Balance	
											Resultado	Patrimonio Neto
Inversiones Temporarias				<b>NO APLICABLE</b>								
Totales Ejercicio Actual												
Totales Ejercicio Anterior												
Inversiones Permanentes				<b>NO APLICABLE</b>								
Totales Ejercicio Actual												
Totales Ejercicio Anterior												



Firmado al solo efecto de su identificación con el Dictamen de fecha:

**23 JUL. 2018**

**Martí & Asociados**  
 REGISTRO CNV Nº AE-042

  
 Lic. Diego Bareiro  
 Contador

  
 Lic. Jorge Soto  
 Síndico


  
 Sr. Norqahl Siemens  
 Presidente


**ANEXO D**
**BALANCE GENERAL  
 AL 30 DE JUNIO DE 2018 Y 2017  
 (Expresado en Guaraníes)**
**OTRAS INVERSIONES**

Cuentas	Valor de Costo	Amortización	Valor de Cotización	Valor Registrado Año Actual	Valor Registrado Año Anterior
Inversiones Corrientes	0	0		0	0
<b>Sub Total</b>	<b>0</b>	<b>0</b>		<b>0</b>	<b>0</b>
Inversiones No Corrientes	0		0	0	0
<b>Sub Total</b>	<b>0</b>	<b>0</b>	<b>0</b>	<b>0</b>	<b>0</b>
<b>Totales Ejercicio</b>	<b>0</b>	<b>0</b>	<b>0</b>	<b>0</b>	<b>0</b>

NO APLICABLE



Firmado al solo efecto de su  
 identificación con el Dictamen de fecha:  
**23 JUL. 2018**  
  
**Martí & Asociados**  
 REGISTRO CNV N° AE-042

  
 Lic. Diego Bareiro  
 Contador

  
 Lic. Jorge Soto  
 Síndico

  
 Sr. Nordahl Siemens  
 Presidente

**ANEXO E**

**BALANCE GENERAL**  
**AL 30 DE JUNIO DE 2018**  
 Comparativo con el cierre del ejercicio anterior al 31/12/2017  
 (Expresado en miles de Guaraníes)

**PREVISIONES**


RUBRO	Saldo al Inicio del Ejercicio	Aumentos (*)	Disminución (*)	Saldo al Cierre del Ejerc. Actual	Saldo al Cierre del Ejerc. Anterior
<b>Deducidas del Activo</b>					
Para Cuentas Incobrables (Nota 5)	448.730.292	0	0	448.730.292	448.730.292
Fondo para Obsolescencia (Nota 7)	815.068.362	0	0	815.068.362	815.068.362
<b>Total</b>	<b>1.263.798.654</b>	<b>0</b>	<b>0</b>	<b>1.263.798.654</b>	<b>1.263.798.654</b>
<b>Incluidas en el Pasivo</b>					
Para Deudas Tributarias	0	0	0	0	0
<b>Total</b>	<b>0</b>	<b>0</b>	<b>0</b>	<b>0</b>	<b>0</b>



Firmado al solo efecto de su  
 identificación con el Dictamen de fecha:  
**23 JUL. 2018**  
  
**Martí & Asociados**  
 REGISTRO CNV Nº AE-042

  
 Lic. Diego Bareiro  
 Contador

  
 Lic. Jorge Soto  
 Síndico

  
 Sr. Nordahl Siemens  
 Presidente

**ANEXO F**
**BALANCE GENERAL  
 AL 30 DE JUNIO DE 2018 Y 2017  
 (Expresado en miles de Guaraníes)**
**COSTO DE MERCADERÍAS O PRODUCTOS VENDIDOS  
 O SERVICIOS PRESTADOS**


DETALLE	Ejercicio Actual		Ejercicio Anterior	
<b>I. COSTO DE MERCADERÍAS O PRODUCTOS VENDIDOS</b>		<b>90.092.204.159</b>		<b>84.172.062.175</b>
Existencias al comienzo del periodo Mercaderías de Reventa	58.334.861.293		58.038.730.591	
Compras y Costos de Producción del Ejercicio				
a) Compras	95.031.355.041		81.248.639.250	
b) Costos de Producción		90.092.204.159		84.172.062.175
Diferencia de Inventario	-		-	
Resultado por Tenencia	-		-	
Existencias al cierre del periodo Mercaderías de Reventa Productos Terminados	63.274.012.175		55.115.307.666	
<b>II. COSTOS DE SERVICIOS PRESTADOS SEGÚN ANEXO H</b>		-		-
<b>COSTO DE MERCADERÍAS O PRODUCTOS VENDIDOS Y SERVICIOS PRESTADOS</b>		<b>90.092.204.159</b>		<b>84.172.062.175</b>

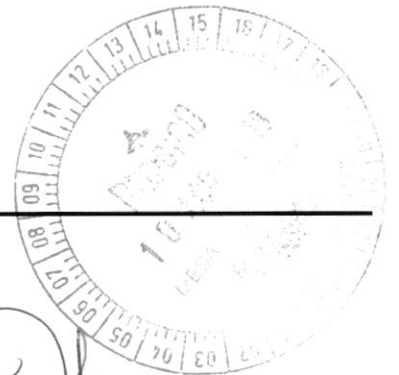
 Firmado al solo efecto de su  
 identificación con el Dictamen de fecha:

**23 JUL. 2018**

**Martí & Asociados**  
 REGISTRO CNV Nº AE-042

  
 Lic. Diego Bareiro  
 Contador

  
 Lic. Jorge Soto  
 Síndico


  
 Sr. Nordahl Siemens  
 Presidente



**ANEXO G**

**BALANCE GENERAL**  
**AL 30 DE JUNIO DE 2018**  
 Comparativo con el cierre del ejercicio anterior al 31/12/2017  
 (Expresado en Guaraníes)


**ACTIVOS Y PASIVOS EN MONEDA EN EXTRANJERA**

DETALLE	Moneda Extranjera			Moneda Local	
	Clase	Monto US\$	Cambio Vigente	Monto Ejercicio Actual	Monto Ejercicio Anterior
<b>ACTIVO</b>					
<b>Activos Corrientes</b>					
Caja Moneda Extranjera	US\$ Americano	87.522,34	5.695,00	498.439.726	384.832.735
Banco Sudameris M/E	US\$ Americano	17.142,30	5.695,00	97.625.399	84.049.029
Banco Itaú M/E	US\$ Americano	-	5.695,00	-	315.958.572
Banco Regional M/E	US\$ Americano	48,41	5.695,00	275.670	436.677.520
Banco Bancop M/E	US\$ Americano	43,50	5.695,00	247.733	19.270.809
Banco Continental M/E	US\$ Americano	15,87	5.695,00	90.380	231.080.243
Valores a Vencer M/E	US\$ Americano	181.341,52	5.695,00	1.032.739.939	741.078.795
Deudores Varios M/E	US\$ Americano	23.562,75	5.695,00	134.189.860	79.080.318
<b>Sub Totales</b>		<b>309.676,68</b>	<b>5.695,00</b>	<b>1.763.608.707</b>	<b>2.292.028.021</b>
<b>Activos No Corrientes</b>		-	-	-	-
<b>Sub Totales</b>		-	-	-	-
<b>Totales</b>		<b>309.676,68</b>	<b>5.695,00</b>	<b>1.763.608.707</b>	<b>2.292.028.021</b>
<b>PASIVO</b>					
<b>Pasivos Corrientes</b>					
Proveedores del Exterior	US\$ Americano	3.727.852,09	5.711,00	21.289.763.286	26.186.641.287
Proveedores Locales M/E	US\$ Americano	44.978,08	5.711,00	256.869.815	360.991.620
Fletes a Pagar M/E	US\$ Americano	63.744,23	5.711,00	364.043.298	357.941.651
Cuentas a Pagar M/E	US\$ Americano	98.595,78	5.711,00	563.080.500	102.813.132
<b>Sub Total</b>	US\$ Americano	<b>3.935.170,18</b>	<b>8.711,00</b>	<b>22.473.756.899</b>	<b>27.008.387.690</b>
<b>Pasivos No Corrientes</b>					
<b>Sub Totales</b>		-	-	-	-
<b>Totales</b>	US\$ Americano	<b>3.935.170,18</b>	<b>5.711,00</b>	<b>22.473.756.899</b>	<b>27.008.387.690</b>

Firmado al solo efecto de su  
 identificación con el Dictamen de fecha:  
**23 JUL. 2018**  
  
**Martí & Asociados**  
 REGISTRO CNV N° AE-042

  
 Lic. Diego Bareiro  
 Contador

  
 Lic. Jorge Soto  
 Síndico

  
 Sr. Nordahl Siemens  
 Presidente



Firmado al solo efecto de su  
identificación con el Dictamen de fecha:

23 JUL. 2018

 **Martí & Asociados**  
REGISTRO CNV Nº AE-042

**ANEXO H**

**BALANCE GENERAL  
AL 30 DE JUNIO DE 2018 Y 2017  
(Expresado en Guaraníes)**

**INFORMACIÓN REQUERIDA SOBRE COSTOS Y GASTOS**

RUBRO	Costo de Bienes de Cambio	Administración / Informática	Comercialización	Almacenamiento / Distribución	Financieros	Total Ejercicio Actual	Total Ejercicio Anterior
Remuneraciones de Directores y Síndicos	-	705.091.584	823.460.000	-	-	1.528.551.584	1.433.544.299
Honorarios y Remuneraciones por servicios	-	199.399.008	143.828.304	136.444.333	-	479.671.645	367.107.101
Salarios, Sueldos y Jornales	-	872.130.418	1.338.668.198	1.231.689.832	-	3.442.488.448	3.066.622.088
Contribuciones Sociales	-	172.909.733	345.710.820	248.493.497	-	767.114.050	763.375.964
Comisiones Pagadas	-	-	2.181.144.629	-	-	2.181.144.629	1.894.956.037
Alquileres Pagados	-	-	600.053.924	-	-	600.053.924	471.709.986
Gastos de Publicidad y Propaganda	-	-	451.480.109	-	-	451.480.109	405.967.169
Impuestos, Tasas y Contribuciones	-	193.099.780	-	20.956.700	-	214.056.480	256.659.298
Servicios Básicos	-	54.975.404	109.279.300	34.583.750	-	198.838.454	150.215.173
Egresos no Operativos	-	1.226.357.517	-	-	-	1.226.357.517	1.581.610.909
Depreciaciones de Propiedades, Planta y Equipos	-	237.300.876	105.494.154	309.634.068	-	652.429.098	621.360.258
Intereses, Comisiones y Gastos Bancarios	-	-	-	-	368.569.569	368.569.569	63.993.686
Intereses Devengados sobre Bonos	-	-	-	-	-	-	255.049.315
Intereses Pagados Accionistas	-	-	-	-	-	-	520.684.940
Diferencia de Cambio	-	-	-	-	1.213.270.569	1.213.270.569	2.077.647.736
Otros Gastos	-	1.120.494.926	1.637.487.637	2.321.001.602	-	5.078.984.165	5.154.679.170
Costo de Ventas de Mercaderías	90.092.204.159	-	-	-	-	90.092.204.159	84.172.062.175
<b>Total del Periodo Actual</b>	<b>90.092.204.159</b>	<b>4.781.759.246</b>	<b>7.736.607.075</b>	<b>4.302.803.782</b>	<b>1.581.840.138</b>	<b>108.495.214.400</b>	
<b>Total del Periodo Anterior</b>	84.172.062.175	5.249.679.595	7.029.763.973	3.888.363.884	2.917.375.677		103.257.245.304

Lic. Diego Pareiro  
Contador

Lic. Jorge Soto  
Síndico

Sr. Norberto Siemens  
Presidente

24




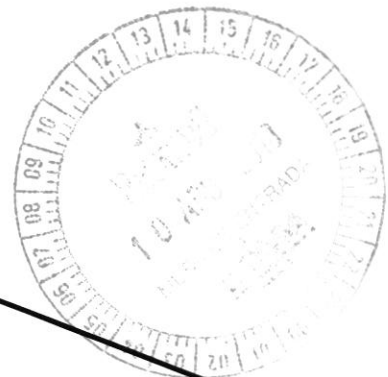
## BALANCE GENERAL AL 30 DE JUNIO DE 2018 Y 2017


### DATOS ESTADÍSTICOS

INDICADORES OPERATIVOS	Acumulado al Fin del Periodo	
	Ejercicio Actual	Ejercicio Anterior
Volumen de Ventas – Guaraníes	125.296.045.652	107.784.549.714
Cantidad de Empleados y Obreros	221	194
Consumo de Energía - Guaraníes	132.983.375	95.824.084


**Nota:** El volumen de operaciones podrá consignarse en unidades físicas, en unidades equivalentes o en algún índice que resulte apropiado para indicar el nivel de actividad

**OBS:** UTEquis: Unidad Técnica Equivalente



  
**Lic. Diego Bareiro**  
 Contador

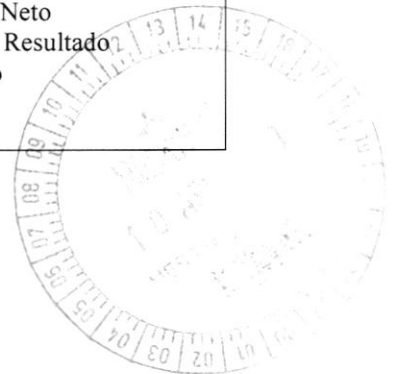
  
**Lic. Jorge Soto**  
 Síndico


  
**Sr. Nordahl Siemens**  
 Presidente

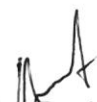


**ANEXO J**
**BALANCE GENERAL  
 AL 30 DE JUNIO DE 2018 Y 2017**
**ÍNDICES ECONÓMICO – FINANCIEROS**

INDICES	Acumulado al Fin del Periodo	
	Periodo Actual	Periodo Anterior
Liquidez (1)	2,85	2,38
Endeudamiento (2)	0,32	0,39
Rentabilidad (3) (Presentar sólo a fin de ejercicio)	N/A	N/A
(1) $\frac{\text{Activo Corriente}}{\text{Pasivo Corriente}}$ ; (2) $\frac{\text{Total del Pasivo}}{\text{Patrimonio Neto}}$ ; (3) $\frac{\text{Resultado Antes Del Impuesto a la Renta}}{\text{Patrimonio Neto Excluido el Resultado Del Periodo}}$		



Firmado al solo efecto de su  
 identificación con el Dictamen de fecha:  
**23 JUL. 2018**  
  
**Martí & Asociados**  
 REGISTRO CNV Nº AE-042

  
 Lic. Diego Bareiro  
 Contador

  
 Lic. Jorge Soto  
 Síndico

  
 Sr. Nordahl Siemens  
 Presidente

## **INFORME DE REVISIÓN DE LOS AUDITORES INDEPENDIENTES**

**Señores**  
**Presidente y Miembros del Directorio de**  
**ATLANTIC SOCIEDAD ANÓNIMA EMISORA**

### ***Identificación***

Hemos revisado el balance general intermedio que se acompaña de **ATLANTIC SOCIEDAD ANÓNIMA EMISORA** al 30 de junio de 2018 y los estados relacionados de resultados, de evolución del patrimonio neto y de flujos de efectivo por el período comprendido entre el 1º de enero y el 30 de junio de 2018. Estos estados contables son responsabilidad de la administración de la Sociedad. Nuestra responsabilidad es emitir un informe sobre estos estados contables basados en nuestra revisión. Los estados contables intermedios al 30 de junio de 2017, cuyas cifras son mostradas con fines comparativos, fueron revisados por nosotros y hemos emitido sobre los mismos en fecha 2 de agosto de 2017 un informe de revisión sin salvedades.

### ***Alcance***

Condujimos nuestra revisión de acuerdo con las normas aplicables a trabajos de revisión. Esta norma requiere que planeemos y desempeñemos la revisión para obtener certeza moderada sobre si los estados contables están libres de representación errónea de importancia relativa. Una revisión se limita primordialmente a investigaciones con personal de la Sociedad y a procedimientos analíticos aplicados a datos financieros, así que proporciona menos certeza que una auditoría. No hemos desempeñado una auditoría y, de acuerdo a eso, no expresamos una opinión de auditoría.

### ***Informe***

Basados en nuestra revisión, no ha llegado a nuestra atención nada que nos haga creer que los estados contables que se acompañan al 30 de junio de 2018 no estén presentados razonablemente, respecto de todo lo importante, de acuerdo con las normas contables generalmente aceptadas en la República del Paraguay.

23 de julio de 2018  
Asunción, Paraguay

  
**Lic. Jorge Daniel Martí V.**  
**Socio**  
**Registro CNV N° 042**

**INFORME DEL SÍNDICO CORRESPONDIENTE AL EJERCICIO CERRADO AL 30 DE JUNIO DE 2018**

Asunción, 7 de agosto de 2018

Señores accionistas de  
ATLANTIC S.A.E.

En mi carácter de Síndico Titular de “ATLANTIC S.A.E.”, de acuerdo con lo dispuesto en el artículo 1.124° del Código Civil, he efectuado una revisión limitada de los documentos detallados en el párrafo I siguiente. Los documentos citados son responsabilidad del Directorio de la Sociedad. Mi responsabilidad es informar sobre dichos documentos basados en el trabajo que se menciona en el párrafo II.

**I. Documentos objeto de la revisión limitada**

- a) Estado de Situación Patrimonial al 30 de junio de 2018.
- b) Estado de Resultados por el período: 01 de enero al 30 de junio de 2018.
- c) Estado de Evolución del Patrimonio Neto por el período: 01 de enero al 30 de junio de 2018.
- d) Estado de Flujo de Efectivo por el período finalizado al 30 de junio de 2018.

**II. Alcance de la revisión limitada**

Mi examen fue realizado de acuerdo con las normas de sindicatura vigentes. Dichas normas requieren que la revisión de los documentos detallados en el párrafo I se efectúe de acuerdo con las normas de Auditoría vigentes para la revisión limitada de estados contables correspondiente al cierre del ejercicio intermedio incluya la verificación de la congruencia de los documentos revisados con la información sobre las decisiones societarias expuestas en actas, y la adecuación de dichas decisiones a la Ley y a los estatutos en lo relativo a sus aspectos formales y documentales.

Para realizar mi tarea profesional sobre los documentos detallados en el párrafo I, he revisado el trabajo realizado por la auditoría externa quien emitió su informe de fecha 23 de julio de 2018 de acuerdo con las normas de auditoría vigentes para la revisión limitada de estados contables correspondiente al cierre del ejercicio intermedio. Dicha revisión incluyó la verificación de la planificación del trabajo, de la naturaleza, alcance y oportunidad de los procedimientos aplicados y de los resultados de la revisión limitada efectuada por dicha auditoría. Una revisión limitada consiste principalmente en aplicar procedimientos analíticos a la información contable y en realizar indagaciones a los responsables en cuestiones contables y financieras. El alcance de esta revisión es sustancialmente menor al de una auditoría de estados contables, cuyo objetivo es la emisión de una opinión sobre los estados contables tomados en conjunto. Por lo tanto, no expreso tal opinión.

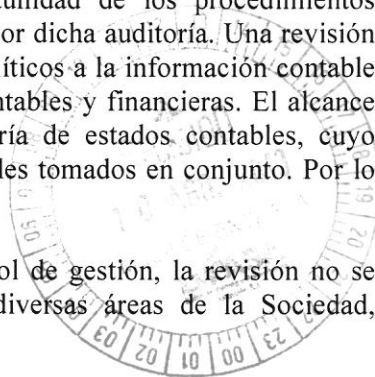
Dado que no es responsabilidad del síndico efectuar un control de gestión, la revisión no se extendió a los criterios y decisiones empresariales de las diversas áreas de la Sociedad, cuestiones que son de responsabilidad exclusiva del Directorio

**III. Conclusión**

Basado en mi revisión con el alcance descrito en el párrafo II, no he tomado conocimiento de ninguna modificación importante que deba hacerse a los estados contables adjuntos, para que los mismos estén presentados de conformidad con las normas contables y profesionales.


Adicionalmente, informo que los estados contables adjuntos surgen de registros contables llevados, en sus aspectos formales, de conformidad con las disposiciones legales vigentes.

.....  
Lic. Jorge E. Soto González  
Síndico Titular



CERTIFICADO: Que es Fotocopia  
auténtica del original. Conste.-

*Jusara Duarte de Pereira*  
NOTARIA Y ESCRIBANA PUBLICA  
Registro Nº 417  
Aviadores del Chero Nº 2462 of Santa Teresa, Asunción  
Telf./Fax: 696-905



**ACTA No 272**

Lugar y fecha: Asunción, 8 de agosto de 2018

Hora : 15:30 horas

Asistentes: Directores Titulares del Grupo "A", señores Eldon Unruh y Nordahl Siemens, Directores Titulares del Grupo "B", señores Carlos Teodoro Walde y Roland Walde, Contador de la firma Lic. Diego Bareiro y el Síndico Titular Lic. Jorge Soto.

Orden del Día: Presentación del Informe del Departamento de Contabilidad correspondiente al segundo trimestre de 2018, para su análisis a los efectos de presentar el Informe Trimestral a la Comisión Nacional de Valores y a la Bolsa de Valores y Productos de Asunción. Los mismos han sido debidamente analizados por el Síndico, quien presenta a los miembros del Directorio su informe correspondiente.

Resolución: Se decide por unanimidad aprobar el informe presentado.

Cierre de la reunión: 16:00 horas.

Firmantes:




Nordahl Siemens  
**Presidente**



Carlos Teodoro Walde  
**Vicepresidente**



Eldon Unruh  
**Director Grupo A**



Roland Walde  
**Director Grupo B**



Lic. Diego Bareiro  
**Contador**



Lic. Jorge Soto  
**Síndico Titular**

