

Firmado al solo efecto de su
identificación con el Dictamen de fecha:

11 MAR. 2019

Martí & Asociados
REGISTRO CNV N° AE-042

BALANCE GENERAL
AL 31 DE DICIEMBRE DE 2018
Comparativo con el cierre del ejercicio anterior al 31/12/2017
(Expresado en Guaraníes)

	NOTAS	31/12/2018	31/12/2017		NOTAS	31/12/2018	31/12/2017
ACTIVO				PASIVO			
ACTIVO CORRIENTE				PASIVO CORRIENTE			
Disponibilidades	4	2.870.824.623	3.403.070.926	Deudas Financieras	10	11.878.791.814	12.705.846.333
Créditos por Ventas	5	41.424.583.047	44.387.633.920	Deudas Comerciales	11	19.841.765.959	26.978.558.590
Otros Créditos	6	1.274.135.334	277.116.421	Deudas Sociales e Impositivas	12	385.604.926	583.802.545
Bienes de Cambio	7	65.848.718.689	57.519.792.931	Otros Pasivos	13	2.519.235.388	2.445.834.468
Gastos Pagados por Anticipado	8	109.591.865	217.588.785				
TOTAL ACTIVO CORRIENTE		111.527.853.558	105.805.202.983	TOTAL PASIVO CORRIENTE		34.625.398.087	42.714.041.936
ACTIVO NO CORRIENTE				PASIVO NO CORRIENTE			
Propiedades, Planta y Equipos	3.f y Anexo A	49.195.982.152	48.185.696.402	Deudas Financieras		0	0
Cargos Diferidos	9 y Anexo B	793.763.509	110.725.885				
TOTAL ACTIVO NO CORRIENTE		49.989.745.661	48.296.422.287	TOTAL PASIVO NO CORRIENTE		0	0
				TOTAL PASIVO		34.625.398.087	42.714.041.936
				PATRIMONIO NETO			
				(Ver Estado de Evolución del Patrimonio Neto)		126.892.201.132	111.387.583.334
				TOTAL PATRIMONIO NETO		126.892.201.132	111.387.583.334
TOTAL ACTIVO		161.517.599.219	154.101.625.270	TOTAL PASIVO Y PATRIMONIO NETO		161.517.599.219	154.101.625.270

Las Notas y Anexos que se acompañan forman parte integrante de estos estados financieros

Lic. Diego Barreiro
Contador

Lic. Jorge Soto
Síndico

Sr. Norberto Siemens
Presidente

ESTADO DE RESULTADOS
Por el periodo comprendido entre el
1º de enero y el 31 de diciembre de 2018 y 2017
(Expresado en Guaraníes)

	NOTAS	31/12/2018	31/12/2017
Ventas Netas	14	228.047.414.272	230.857.482.414
Costo de las Mercaderías Vendidas	Anexo F	(177.330.054.376)	(180.966.367.315)
Ganancia Bruta		50.717.359.896	49.891.115.099
Otros Ingresos	15	4.253.919.421	3.862.406.809
Gastos de Comercialización	Anexo H	(15.665.429.122)	(14.474.776.168)
Gastos de Administración	Anexo H	(11.470.664.256)	(10.930.220.467)
Gastos de Almacenamiento y Distribución	Anexo H	(8.713.712.291)	(8.072.391.314)
Gastos Financieros	16 y Anexo H	(3.566.896.189)	(4.429.789.899)
Ganancia Ordinaria		15.554.577.459	15.846.344.060
Impuesto a la Renta		(1.575.470.755)	(1.616.723.555)
Reserva		0	0
Ganancia del Ejercicio		13.979.106.704	14.229.620.505

Las Notas y Anexos que se acompañan forman parte integrante de estos estados financieros

11 MAR. 2019

Marti & Asociados
 REGISTRO CNV Nº AE-042

Lic. Diego Barceiro
 Contador

Lic. Jorge Soto
 Síndico

Sr. Nordahl Siemens
 Presidente

Firmado al solo efecto de su identificación con el Dictamen de fecha:

11 MAR. 2019

Martí & Asociados
REGISTRO CNV N° AE-042

Lic. Diego Barcino
Confador

**ESTADO DE EVOLUCIÓN DEL PATRIMONIO NETO
POR EL PERIODO COMPRENDIDO ENTRE EL 1° DE ENERO Y EL 31 DE DICIEMBRE DE 2018 Y 2017
(Expresado en Guaraníes)**

Concepto	CAPITAL		RESERVAS			RESULTADOS		PATRIMONIO NETO 31/12/2018	PATRIMONIO NETO 31/12/2017
	Social	Accionistas	Legal	Revalúo	Facultativa	Acumulado	Del Ejercicio		
Saldo al inicio del periodo	75.000.000.000	(1.720.000.000)	7.438.444.197	16.433.325.558	6.193.074	0	14.229.620.505	111.387.583.334	95.083.863.021
Movimientos Subsecuentes									
Transferencia utilidades de 2017 a Resultados Acumulados	--	--	--	--	--	14.229.620.505	(14.229.620.505)	0	0
Distribución de Dividendos	--	--	--	--	13.518.139.480	(13.518.139.480)	--	0	0
Reserva del Ejercicio	--	--	711.481.025	--	--	(711.481.025)	--	0	0
Reserva de Revalúo	--	--	--	1.525.511.094	--	--	--	1.525.511.094	2.074.099.808
Resultado del ejercicio	--	--	--	--	--	--	13.979.106.704	13.979.106.704	14.229.620.505
Saldo al 31 de diciembre de 2018	75.000.000.000	(1.720.000.000)	8.149.925.222	17.958.836.652	13.524.332.554	0	13.979.106.704	126.892.201.132	
Saldo al 31 de diciembre de 2017	75.000.000.000	(1.720.000.000)	7.438.444.197	16.433.325.558	6.193.074	0	14.229.620.505		111.387.583.334

Las notas que se adjuntan forman parte integrante de estos estados financieros

5
Lic. Jorge Soto
Sindico
Sr. Jordani Siemens
Presidente

ESTADO DE FLUJOS DE EFECTIVO
Por el periodo comprendido entre el
1º de enero y el 31 de diciembre de 2018 y 2017
(Expresado en Guaraníes)

	31/12/2018	31/12/2017
FLUJO DE EFECTIVO POR ACTIVIDADES DE OPERACIÓN		
Efectivo Recibido de Clientes por Ventas	231.010.465.145	221.444.965.680
Pago a Proveedores y Empleados	(230.267.616.540)	(211.870.775.632)
Otros Beneficios	3.806.794.520	3.304.897.467
Intereses Cobrados	752.401	105.612.880
Intereses Pagados	0	0
Impuestos, Tasas y Patentes	(2.842.849.284)	(1.805.138.206)
Efectivo neto proporcionado (aplicado) por las actividades de operación	1.707.546.242	11.179.562.189
FLUJO DE EFECTIVO POR ACTIVIDADES DE INVERSIÓN		
Compra Llave de Negocio	(40.118.980)	(22.928.620)
Incorporación de Activos Fijo	(844.125.618)	(980.968.988)
Efectivo neto proporcionado (aplicado) por las actividades de inversión	(884.244.598)	(1.003.897.608)
FLUJO DE EFECTIVO POR ACTIVIDADES DE FINANCIACIÓN		
Producto de la Emisión y Pago de Bonos	0	(5.500.000.000)
Préstamos Bancarios	(11.234.246.575)	0
Intereses Pagados sobre Bonos	0	(328.116.440)
Préstamos de Accionistas	10.000.000.000	(3.765.753.425)
Intereses Pagados a Accionistas	(121.301.372)	(892.465.764)
Efectivo neto proporcionado (aplicado) por las actividades de operación	(1.355.547.947)	(10.486.335.629)
Variación Neta del Efectivo	(532.246.303)	(310.671.048)
Efectivo y su equivalente al comienzo del periodo	3.403.070.926	3.713.741.974
Efectivo y su equivalente al cierre del trimestre	2.870.824.623	3.403.070.926

Las Notas y Anexos que se acompañan forman parte integrante de estos estados financieros

Firmado al solo efecto de su identificación con el Dictamen de fecha:

11 MAR. 2019

Marti & Asociados
 REGISTRO CNV N° AE-042

Lic. Diego Bareiro
 Contador

Lic. Jorge Soto
 Síndico

Sr. Nordahl Siemens
 Presidente

NOTAS A LOS ESTADOS FINANCIEROS AL 31 DE DICIEMBRE DE 2018 Y 2017

1. EL ENTE

ATLANTIC SOCIEDAD ANÓNIMA EMISORA fue constituida originalmente bajo la denominación de ATLANTIC S.R.L. por Escritura Pública N° 2, de fecha 15 de marzo de 1973 pasada ante el Escribano Público César Alberto Riart, inscrita en el Registro Público de Comercio bajo el N° 230, al folio 309, del Libro Seccional respectivo, el 26 de abril de 1973.

Sus Estatutos Sociales fueron modificados por Escritura Pública N° 190, de fecha 2 de agosto de 1977, pasada ante el Escribano Público Lorenzo N. Livieres, habiéndose inscripto en el Registro Público de Comercio bajo el N° 699, al folio 123 y siguientes, del Libro Seccional respectivo el 12 de agosto de 1977. Posteriormente fue modificado por Escritura Pública N° 256, de fecha 23 de agosto de 1978, autorizado por el Escribano Público Lorenzo N. Livieres, siendo inscripto en el Registro Público de Comercio bajo el N° 993, al folio 55 y siguientes del Libro Seccional respectivo, el 27 de setiembre de 1978.


Una nueva modificación fue realizada por Escritura Pública N° 420, de fecha 5 de diciembre de 1978, pasada también ante el Escribano Público Lorenzo N. Livieres, inscripto en el Registro Público de Comercio bajo el N° 36, al folio 234 y siguientes del Libro Seccional respectivo, el 14 de enero de 1979. Luego fueron modificados por Escritura Pública N° 52, de fecha 12 de diciembre de 1980, pasada ante el mismo Escribano, inscrita en el Registro Público de Comercio bajo el N° 81, folio 154 y siguientes, de fecha 23 de enero de 1981.

Otra modificación se dio por Escritura Pública N° 94, de fecha 20 de marzo de 1984, pasada ante el Escribano Público Lorenzo N. Livieres, siendo inscrita en el Registro Público de Comercio bajo el N° 647 de fecha 9 de julio de 1984. Por Escritura Pública N° 6, de fecha 12 de noviembre de 1985, pasada ante el Escribano Público Federico José Franco, inscripto en el Registro Público de Comercio bajo el N° 1214 de fecha 12 de diciembre de 1985.

Luego fue modificado por Escritura Publica N° 7 de fecha 12 de diciembre de 1985 e inscrita en el Registro Público de Comercio bajo el N° 1237 de fecha 31 de diciembre de 1985.


Lic. Diego Bareiro
Contador


Lic. Jorge Soto
Síndico


Sr. Noedahl Siemens
Presidente



Por Escritura Pública N° 5 del 21 de octubre de 1987, pasada ante el Escribano Público Federico José Franco fue modificado el contrato Social, habiéndose inscripto en el Registro Público de Comercio bajo el N° 763, de fecha 14 de diciembre de 1987. Posteriormente por Escritura Pública N° 8 de fecha 16 de diciembre de 1987 pasada ante el mismo Escribano, inscripta en el Registro Público de Comercio bajo el N° 590 de fecha 27 de mayo de 1988.

También fue modificado por Escritura Pública N° 636 de fecha 30 de diciembre de 1989, pasada ante el Escribano Público Lorenzo N. Livieres, inscripta en el Registro Público de Comercio bajo el N° 128, de fecha 20 de febrero de 1990. Igualmente por Escritura Pública N° 129, de fecha 20 de agosto de 1991, inscripta en el Registro Público de Comercio bajo el N° 1155 de fecha 24 de octubre de 1991. Por Escritura Pública N° 251, de fecha 26 de octubre de 1991, inscripta en el Registro Público de Comercio bajo el N° 367 de fecha 3 de julio de 1992. También por Escritura Pública N° 108 de fecha 30 de junio de 1993, inscripta en el Registro Público de Comercio bajo el N° 650 de fecha 3 de agosto de 1993.

Por Escritura Pública N° 126 de fecha 5 de agosto de 1994 fue transformada a **"ATLANTIC S.A."**, inscripta en el Registro Público de Comercio bajo el N° 286 de fecha 3 de marzo de 1995.

A través de la Escritura Pública N° 441 de fecha 7 de diciembre de 1995 pasó a denominarse **"ATLANTIC SOCIEDAD ANÓNIMA EMISORA DE CAPITAL ABIERTO"**, inscripta en el Registro Público de Comercio bajo el N° 842 de fecha 22 de diciembre de 1995.

Por Escritura Pública N° 420 de fecha 15 de diciembre de 2000, inscripta en el Registro Público de Comercio bajo el N° 845 de fecha 9 de noviembre de 2001. Por Escritura Complementaria N° 35 de fecha 15 de diciembre de 2000, inscripta bajo el N° 846 de fecha 9 de noviembre de 2001.

También se modificó por Escritura Pública N° 63 de fecha 10 de abril de 2007, inscripta en el Registro Público de Comercio bajo el N° 431 de fecha 25 de julio de 2007. Por Escritura Pública N° 221 de fecha 30 de diciembre de 2009, inscripta en el Registro Público de Comercio bajo el N° 77 de fecha 3 de marzo de 2010. Modificado nuevamente por Escritura Pública N° 41 de fecha 1 de noviembre de 2011, inscripta en el Registro Público de Comercio bajo el N° 65 del 11 de enero de 2012.

Firmado al solo efecto de su
identificación con el Distinguido de fecha
11 MAR. 2019
Martí & Asociados
REGISTRO CNV N° AE-042


Lic. Diego Bareiro
Contador


Lic. Jorge Soto
Síndico


Sr. Nordahl Siemens
Presidente

Por Escritura Pública N° 159 de fecha 11 de agosto de 2014, pasada ante la Escribana Pública Basilia Irene Ybarra, se modifica a la denominación de **"ATLANTIC SOCIEDAD ANÓNIMA EMISORA"**. Fue inscrita en el Registro Público de Comercio bajo el N° 629, Serie "A", folio 10.016 de fecha 24 de setiembre de 2014.

Por último, según Escritura Pública N° 84 de fecha 7 de setiembre de 2017, pasada ante la Notaria y Escribana Pública Clara Susana Duarte de Piñeiro, se modificó el Estatuto Social a efectos de elevar el capital social de la Sociedad a la suma de Gs. 75.000.000.000 (guaraníes setenta y cinco mil millones). Fue inscrita en el Registro Público de Comercio bajo el N° 1, folio 1 de fecha 29 de setiembre de 2017.

La Sociedad tiene su domicilio legal y asiento del Directorio en la ciudad de Asunción, Capital de la República del Paraguay.


El plazo de duración de la Sociedad será por noventa y nueve (99) años contados a partir de la inscripción en el Registro de Personas Jurídicas y Asociaciones, dicho plazo podrá ser prorrogado o suspendido por la Asamblea General Extraordinaria de Accionistas.


La Sociedad tiene por OBJETO PRINCIPAL realizar por cuenta propia o de terceros, y en su nombre o de terceros o asociada a terceros, actividades de: REPRESENTACIÓN, IMPORTACIÓN, EXPORTACIÓN, PRESTACIÓN DE SERVICIOS, TRANSFORMACIÓN E INDUSTRIALIZACIÓN, DISTRIBUCIÓN, al por mayor y detalle, de productos, artículos y géneros de: ferretería, herramientas y máquinas, herramientas manuales y electromecánicas y eléctricas, de carpintería, para auto mecánica y mecánica en general; caza, pesca y deportivos en general; de electricidad; de limpieza y terminación, cepillaría y abrasivos; tubos y conexiones; bazar y juguetería; en las diferentes clases y modalidades de realización y contratación; y todas las demás actividades relacionadas, directa o indirectamente, con su objeto principal.


2. EJERCICIO FISCAL

El ejercicio económico y fiscal conforme a la Escritura de Constitución cierra el 31 de diciembre de cada año, por lo tanto, los estados financieros abarcarán el periodo comprendido entre el 1° de enero y el 31 de diciembre de cada año civil. Debido a que la Sociedad inició sus actividades el 15 de marzo de 1973, el presente periodo fiscal corresponde al cuadragésimo sexto año.




Lic. Diego Bareiro
Contador


Lic. Jorge Soto
Síndico


Sr. Nordahl Siemens
Presidente

3. PRINCIPALES POLÍTICAS DE CONTABILIDAD

Los estados financieros del periodo con cierre al 31 de diciembre de 2018, se presentan en forma comparativa con cifras de igual fecha del ejercicio anterior.

a) Moneda de Cuenta

Los presentes estados contables han sido preparados en base a la moneda oficial de la República del Paraguay, el Guaraní.

b) Base de preparación y efectos de la Inflación

Los presentes estados financieros han sido preparados sobre la base de cifras históricas, sin considerar el efecto que las variaciones en el poder adquisitivo de la moneda local pueda tener en los rubros no monetarios que componen dichos estados, debido a que la corrección monetaria no constituye un principio de contabilidad de aceptación generalizada en el Paraguay, excepto los rubros en moneda extranjera que son ajustados al tipo de cambio de cierre como se explica en **c)** de esta nota y los activos fijos que son revaluados de acuerdo a lo indicado en **f)** de esta nota.

c) Valuación de rubros en moneda extranjera

Los activos y pasivos en monedas extranjeras han sido valuados al tipo de cambio comprador y vendedor, respectivamente, vigente en el mercado libre fluctuante al cierre. Dichas cotizaciones eran:

	31/12/2018		31/12/2017	
	ACTIVOS	PASIVOS	ACTIVOS	PASIVOS
1 Dólar Americano	5.960,00	5.961,00	5.580,00	5.601,00

d) Previsión para cuentas incobrables

La Sociedad realiza la previsión para malos créditos aplicando el 1% sobre el total de las "Cuentas por Cobrar" al cierre de cada ejercicio.



Lic. Diego Bareiro
Contador

Lic. Jorge Soto
Síndico

Sr. Nordahl Siemens
Presidente

e) Valuación de Bienes de Cambio

Las mercaderías son contabilizadas al inicio a su costo de adquisición más los gastos que demandan hasta su puesta en depósito. La existencia final es valuada a costo promedio.

f) Valuación de Propiedades, Planta y Equipos

Las propiedades, planta y equipos al cierre del periodo se hallan valuados a sus costos de adquisición más todos los gastos necesarios hasta su puesta en funcionamiento, revaluados al 31 de diciembre de 2018 y 2017. Las depreciaciones son calculadas sobre los montos revaluados y computadas mediante cargos periódicos a resultados sobre la base del sistema lineal en los años estimados de vida útil. El valor residual de los bienes de uso tomados en su conjunto no supera a su valor recuperable.

g) Reconocimiento de los Ingresos y Gastos

Los ingresos y egresos son reconocidos contablemente en el momento de su devengamiento sin tener en cuenta que los mismos hayan sido cobrados o pagados.


4. DISPONIBILIDADES

El saldo de este rubro está compuesto por fondos disponibles en poder de la Sociedad y en bancos de plaza. Su composición es como sigue:

Cuenta	31/12/2018 G.	31/12/2017 G.
Efectivo		
Caja Moneda Extranjera a Depositar – Efectivo	161.303.109	352.486.982
Caja Moneda Extranjera a Depositar – Cheque	77.171.093	32.345.753
Recaudaciones a Depositar	1.768.396.161	923.304.065
TOTAL EFECTIVO	2.006.870.363	1.308.136.800
Fondo Fijo		
Tesorería	30.000.000	30.000.000
Caja Recepción	25.000.000	25.000.000
Caja Mostrador	1.300.000	1.300.000
División Tramontina	800.000	800.000
Sucursal Mariano Roque Alonso	800.000	800.000
Sucursal Luque	800.000	800.000
Sucursal San Lorenzo	1.000.000	1.000.000
Sucursal Lambaré	500.000	500.000
TOTAL FONDO FIJO	60.200.000	60.200.000


 Lic. Diego Bareiro
 Contador


 Lic. Jorge Soto
 Síndico


 Sr. Nordahl Siemens
 Presidente

Banco		
Banco Nacional de Fomento	11.744.268	18.692.981
Banco Sudameris Moneda Extranjera	34.141.920	84.049.029
Banco Sudameris	15.940.555	6.123.555
Banco Itaú Moneda Extranjera	9.244.496	315.958.572
Banco Itaú	0	179.138.116
Banco BBVA	32.421.254	5.001.753
Banco Bancop	5.666.759	4.333.939
Banco Bancop Moneda Extranjera	20.871.622	19.270.809
Banco Continental	206.191.406	458.382.001
Banco Continental Moneda Extranjera	217.060.637	231.080.243
Banco Visión	22.582.720	136.182.632
Banco Regional	227.888.623	139.842.976
Banco Regional Moneda Extranjera	0	436.677.520
TOTAL BANCO	803.754.260	2.034.734.126
TOTAL DISPONIBILIDADES	2.870.824.623	3.403.070.926

5. CRÉDITOS POR VENTAS

En este rubro se registran las obligaciones de los Clientes Locales, Deudores Varios y otros. La cuenta "Valores a Vencer" representa cheques adelantados de los clientes. El rubro al cierre del periodo al 31/12/2018 y al 31/12/2017 se compone de la siguiente manera:

Cuenta	31/12/2018 G.	31/12/2017 G.
Cientes	28.005.803.452	29.731.288.432
Cientes "Alas"	998.249.028	627.808.566
Deudores en Gestión Judicial	535.365.876	613.818.522
Cheques Devueltos	623.867.629	632.107.166
Valores a Vencer	9.789.691.989	11.345.765.508
Deudores Varios	51.775.972	419.721.384
Tarjetas de Crédito	0	18.969.060
Valores a Vencer en Moneda Extranjera	1.096.012.759	741.078.795
Deudores Varios Ventas	538.932.614	546.856.821
Deudores Varios Moneda Extranjera	40.674.228	79.080.318
Pre Judicial	102.907.842	79.869.640
Previsión para Cuentas Incobrables	(358.698.342)	(448.730.292)
TOTAL CRÉDITOS POR VENTAS	41.424.583.047	44.387.633.920

Lic. Diego Bareiro
Contador

Lic. Jorge Soto
Sindico

Sr. Nordahl Siemens
Presidente

6. OTROS CRÉDITOS

En este rubro se registran los adelantos y préstamos a empleados y otros créditos, los que se exponen a continuación:

Cuenta	31/12/2018 G.	31/12/2017 G.
Anticipo Impuesto a la Renta	187.119.198	0
Anticipos a Proveedores	0	5.108.602
Anticipos a Proveedores del Exterior	284.053.827	0
Garantía sobre Alquiler	111.756.877	79.335.020
Créditos Varios – IPS Reposo	1.127.317	1.410.003
Viáticos a Rendir	4.562.500	7.857.000
Retención IVA Computable	685.321.126	183.230.484
Retención Renta Computable	1	0
Impuesto Pagado por Adelantado	0	4
Retención Computable T. Crédito	194.488	175.308
TOTAL OTROS CRÉDITOS	1.274.135.334	277.116.421

7. BIENES DE CAMBIO

El saldo de este rubro corresponde a las mercaderías en existencia al cierre del periodo al 31 de diciembre de 2018 y al 31 de diciembre de 2017, constituyéndose los fondos por obsolescencia al cierre de cada ejercicio, sin ajuste en el presente periodo. En la cuenta "Importaciones en Curso" se exponen los despachos pendientes. La composición del rubro es la siguiente:

Cuenta	31/12/2018 G.	31/12/2017 G.
Mercaderías Varias	63.050.051.033	48.481.812.935
Mercaderías Pendientes en Proceso	0	520.333
Mercaderías en Producción	0	4.452.727
Importaciones en Curso	3.613.736.018	9.848.075.298
Fondo de Obsolescencia	(815.068.362)	(815.068.362)
TOTAL BIENES DE CAMBIO	65.848.718.689	57.519.792.931

11 MAR. 2019
 Martí & Asociados
 REGISTRO CNV N° AE-042

Lic. Diego Bareiro
 Contador

Lic. Jorge Soto
 Síndico

Sr. Nordahl Siemens
 Presidente

8. GASTOS PAGADOS POR ANTICIPADOS

En este rubro se consigna los gastos a vencer, tal como se expone a continuación:

Cuenta	31/12/2018 G.	31/12/2017 G.
Seguros a Vencer	43.507.365	21.484.167
Alquileres a Vencer	58.205.711	0
Intereses a Vencer	0	183.013.698
Impuestos a Vencer	0	6
Honorarios a Vencer	7.878.789	13.090.914
TOTAL GASTOS PAGADOS POR ANTICIPADO	109.591.865	217.588.785

9. INTANGIBLES

Corresponde a la Llave de Negocio por el local de la Sucursal Lambaré.

10. DEUDAS FINANCIERAS

Este rubro registra las obligaciones de la Sociedad en concepto de préstamos de bancos, intereses a pagar a bancos y cheques emitidos así como préstamos de accionistas. La composición es la siguiente:

Cuenta	31/12/2018 G.	31/12/2017 G.
Cheques Emitidos	1.556.679.906	1.471.599.758
Documentos a Pagar a Bancos	0	11.000.000.000
Préstamos de Accionistas	10.000.000.000	0
Intereses a Pagar a Bancos	0	234.246.575
Sobregiro Bancarios	322.111.908	0
TOTAL CORRIENTE	11.878.791.814	12.705.846.333
TOTAL DEUDAS FINANCIERAS	11.878.791.814	12.705.846.333

11 MAR. 2019
 Firmado al solo efecto de su
 identificación con el Dictamen de fecha
 Martí & Asociados
 REGISTRO CNV Nº AE-042

Lic. Diego Bareiro
 Contador

Lic. Jorge Soto
 Síndico

Sr. Nordahl Siemens
 Presidente

11. DEUDAS COMERCIALES

Este rubro registra los compromisos pendientes de pago con proveedores de bienes y servicios. El saldo al 31 de diciembre de 2018 y 31 de diciembre de 2017, se compone de la siguiente forma:

Cuenta	31/12/2018 G.	31/12/2017 G.
Proveedores del Exterior	19.104.759.908	26.186.641.287
Proveedores Locales Gs.	476.946.040	430.925.683
Proveedores Locales Moneda Extranjera	260.060.011	360.991.620
TOTAL DEUDAS COMERCIALES	19.841.765.959	26.978.558.590


12. DEUDAS SOCIALES E IMPOSITIVAS

En este rubro se registran las provisiones para pagos de aportes sociales, impuestos y otras cuentas acreedoras. La composición al 31 de diciembre de 2018 y 31 de diciembre de 2017 es:

Cuenta	31/12/2018 G.	31/12/2017 G.
Instituto de Previsión Social	207.049.052	198.282.044
Dirección General de Grandes Contribuyentes	0	213.117.794
Retenciones a Pagar	110.475.850	107.003.470
Retenciones sobre Cobros a Realizar	0	28.671.839
Retenciones a Pagar Fletes	15.916.386	36.727.398
Cuentas a Devengar	52.163.638	0
TOTAL DEUDAS SOCIALES E IMPOSITIVAS	385.604.926	583.802.545


13. OTROS PASIVOS

Este rubro registra otras obligaciones de la Sociedad, tal como se detalla a continuación:

Firmado al solo efecto de su
 identificación con el Diccionario de fecha:
11 MAR. 2019

Martí & Asociados
 REGISTRO CNV N° AE-042


 Lic. Diego Bareiro
 Contador


 Lic. Jorge Soto
 Síndico


 Sr. Nordahl Siemens
 Presidente

Cuenta	31/12/2018 G.	31/12/2017 G.
Fletes a Pagar	3.100.841	770.000
Fletes a Pagar Moneda Extranjera	195.109.908	357.941.651
Cuentas a Pagar	279.405.511	341.130.483
Cuentas a Pagar Moneda Extranjera	604.066.698	102.813.132
Comisiones a Pagar	1.049.330.209	1.184.304.244
Seguros a Pagar	41.800.956	29.540.777
Anticipos de Clientes	91.400.195	67.885.442
Gastos Telex a Pagar	3.240.000	3.600.000
Anticipo Depósitos no Identificados	231.109.597	349.978.557
Fondo Fijo Pendiente de Reposición	20.671.473	7.870.182
TOTAL OTRAS DEUDAS	2.519.235.388	2.445.834.468

14. VENTAS NETAS

Esta cuenta registra las ventas de mercaderías deducidas las devoluciones, los créditos y los descuentos concedidos. Al 31 de diciembre de 2018 y 2017 se encuentra conformada de la siguiente manera:

Cuenta	31/12/2018 G.	31/12/2017 G.
Ventas Contado	33.834.430.304	32.090.736.425
Ventas Crédito	208.635.268.995	212.389.590.017
(-) Devoluciones de Mercaderías	(9.214.785.320)	(8.522.821.803)
(-) Créditos por Ventas	(1.154.854.386)	(1.061.590.063)
(-) Descuentos Concedidos	(6.528.090.877)	(5.699.107.165)
Débitos por Ventas	1.239.910.112	976.573.530
Ventas Varias	1.503.780.119	1.303.624.846
(-) Devolución de Ventas Varias	(268.244.675)	(619.523.373)
TOTAL VENTAS NETAS	228.047.414.272	230.857.482.414

15. OTROS INGRESOS

Este rubro registra todos los otros ingresos operativos y no operativos. La composición es la siguiente:

Cuenta	31/12/2018 G.	31/12/2017 G.
Intereses Bancarios	752.401	811.570
Diferencia de Cambio	2.103.891.384	2.603.670.051
Ingresos no Operativos	2.149.275.636	1.257.925.188
TOTAL OTROS INGRESOS	4.253.919.421	3.862.406.809

11 MAR. 2019

Martí & Asociados
 REGISTRO CNV N° AE-042

Lic. Diego Bareiro
 Contador

Lic. Jorge Soto
 Síndico

Sr. Nordahl Siemens
 Presidente

16. GASTOS FINANCIEROS

Este rubro registra los pagos de intereses, comisiones bancarias y otros gastos originados por las operaciones realizadas con bancos, asimismo registra la diferencia de cambio surgida por la actualización al tipo de cambio de cierre del ejercicio y algunos gastos relacionados a los bonos. La composición es la siguiente:

Cuenta	31/12/2018 G.	31/12/2017 G.
Intereses, Comisiones y Gastos Bancarios	631.469.769	199.368.875
Diferencia de Cambio	2.814.125.048	3.029.427.863
Intereses Devengados sobre Bonos	0	308.527.397
Intereses Pagados a Accionistas	121.301.372	892.465.764
TOTAL GASTOS FINANCIEROS	3.566.896.189	4.429.789.899

17. PERSONAS VINCULADAS

La Sociedad se vincula a través de sus directivos con las siguientes empresas:

CHACOMER S.A.E.					
Nombre y Apellido	Cargo	Accionista	%	Participación en Atlantic	%
Roland Walde	Presidente	SI	22,11%	Director	11,53%
Ernesto Walde	Director	SI	22,11%	Director	11,53%
Horst Walde	Ninguno	SI	6,87%	Ninguno	3,60%
Thomas Walde	Director	SI	0,31%	Director Suplente	1,23%

COMAGRO S.A.E.					
Nombre y Apellido	Cargo	Accionista	%	Participación en Atlantic	%
Roland Walde	Director	SI	23,10%	Director	11,53%
Ernesto Walde	Director	SI	23,10%	Director	11,53%
Horst Walde	Ninguno	SI	7,20%	Ninguno	3,60%
Thomas Walde	Director	SI	0,50%	Director Suplente	1,23%

ALAS S.A.					
Nombre y Apellido	Cargo	Accionista	%	Participación en Atlantic	%
Roland Walde	Ninguno	SI	11,00%	Director	11,53%
Ernesto Walde	Ninguno	SI	11,00%	Director	11,53%
Horst Walde	Director	SI	3,42%	Ninguno	3,60%
Carlos Walde	Presidente	SI	10,92%	Vicepresidente	10,03%
Eldon Unruh	Vicepresidente	SI	9,50%	Director	9,97%
Nordahl Siemens	Ninguno	SI	9,50%	Director	9,97%
Thomas Walde	Ninguno	SI	1,10%	Ninguno	1,23%

Lic. Diego Bareiro
Contador

Lic. Jorge Soto
Síndico

Sr. Nordahl Siemens
Presidente

Firmado al solo efecto de su
identificación con el Dictamen de fecha
11 MAR. 2019
Martí & Asociados
REGISTRO CNV N° AE-042



ANEXO A

**BALANCE GENERAL
AL 31 DE DICIEMBRE DE 2018
(Expresado en Guaranies)**

PROPIEDADES, PLANTA Y EQUIPOS

CUENTAS	VALORES DE ORIGEN					AMORTIZACIONES						Neto Resultante
	Al inicio del periodo	Altas y transf. del periodo	Bajas del periodo	Revalúo del periodo	Al cierre del periodo	Acumuladas al inicio del periodo	%	Altas del periodo	Bajas del periodo	Revalúo del periodo	Acumuladas al cierre del periodo	
Muebles y Útiles	4.219.005.529	117.291.565	-	61.074.880	4.397.371.974	(2.310.420.827)	10	(291.721.423)	-	-	(2.602.142.250)	1.795.229.724
Útiles y Enseres	166.494.454	5.078.093	-	758.064	172.330.611	(142.815.172)	25	(8.294.341)	-	-	(151.109.513)	21.221.098
Maquinarias	330.584.723	41.584.392	-	2.585.512	374.754.627	(249.787.570)	10	(83.382.679)	-	-	(333.170.249)	41.584.378
Herramientas	6	-	-	-	6	(6)	20	-	-	-	(6)	-
Equipos de Informática	756.517.258	270.948.427	-	4.550.694	1.032.016.379	(614.323.613)	25	(59.796.191)	-	-	(674.119.804)	357.896.575
Autovehículos	2.231.644.126	-	-	13.560.581	2.245.204.707	(1.807.873.717)	20	(167.625.152)	-	-	(1.975.498.869)	269.705.838
Instalaciones	438.478.451	242.240.678	-	6.827.294	687.546.423	(225.125.641)	20	(67.647.198)	-	-	(292.772.839)	394.773.584
Edificio	21.379.217.270	-	-	444.086.889	21.823.304.159	(7.529.465.631)	3	(618.674.270)	-	-	(8.148.139.901)	13.675.164.258
Inmuebles	30.829.963.870	-	-	985.664.014	31.815.627.884	-	-	-	-	-	-	31.815.627.884
Otros Bienes	11	-	-	-	11	(11)	20	-	-	-	(11)	-
Mejoras en Propiedad de Tercero	296.733.520	18.133.338	-	6.403.166	321.270.024	(96.634.628)	-	(62.209.708)	-	-	(158.844.336)	162.425.688
Obras en Curso	513.504.000	148.849.125	-	-	662.353.125	-	-	-	-	-	-	662.353.125
Totales Ejercicio Actual	61.162.143.218	844.125.618	-	1.525.511.094	63.531.779.930	(12.976.446.816)		(1.359.350.962)	-	-	(14.335.797.778)	49.195.982.152
Totales Ejercicio Anterior	58.376.112.696	980.968.988	(269.038.228)	2.074.099.762	61.162.143.218	(11.932.520.068)		(1.208.163.712)	164.236.964	-	(12.976.446.816)	48.185.696.402

Lic. Diego Bareiro
Confesor


Lic. Jorge Soto
Síndico

18

Sr. Noridani Siemens
Presidente

ANEXO B
**BALANCE GENERAL
 AL 31 DE DICIEMBRE DE 2018 Y 2017
 (Expresado en Guaraníes)**
ACTIVOS INTANGIBLES

CUENTAS	VALORES DE ORIGEN			AMORTIZACIONES				Neto Resultante	
	Al Inicio del Periodo	Aumentos	Disminución	Al Cierre del Periodo	Acumulados al Inicio del Periodo	Del Periodo	Bajas		Acumulados al Cierre del Periodo
Software Informático	121.688.196	642.918.644	0	764.606.840	(33.890.931)	0	0	(33.890.931)	730.715.909
Llave de Negocio	22.928.620	40.118.980	0	63.047.600	0	0	0	0	63.047.600
Totales Ejercicio Actual	144.616.816	683.037.624	0	827.654.440	(33.890.931)	0	0	(33.890.931)	793.763.509
Totales Ejercicio Anterior	94.412.961	50.203.855	0	144.616.816	(33.890.931)	0	0	(33.890.931)	110.725.885

Firmado al solo efecto de su
 identificación con el Dictamen de fecha:
11 MAR. 2019

Marti & Asociados
 REGISTRO CNV N° AE-042

Lic. Diego Bareiro
 Contador


Lic. Jorge Soto
 Síndico

Sr. Nordahl Siemens
 Presidente

BALANCE GENERAL
AL 31 DE DICIEMBRE DE 2018 Y 2017
 (Expresado en Guaraníes)


INVERSIONES, ACCIONES, DEBENTURES Y OTROS TÍTULOS EMITIDOS EN SERIE
PARTICIPACIÓN EN OTRAS SOCIEDADES

Denominación y Características de los Valores Emisor	Clase	Valor Nominal Unitario	Cantidad	Valor Nominal Total	Valor Patrimonial Proporcional	Valor de Libros	Valor de Cotización	Información sobre el Emisor				
								% de Participación	Actividad Principal	Capital	Según Último Balance	
											Resultado	Patrimonio Neto
Inversiones Temporarias				NO APLICABLE								
Totales Ejercicio Actual												
Totales Ejercicio Anterior												
Inversiones Permanentes				NO APLICABLE								
Totales Ejercicio Actual												
Totales Ejercicio Anterior												

Firmado al solo efecto de su identificación con el Dictamen de fecha
11 MAR. 2019

Martí & Asociados
 REGISTRO CNV N° AE-042


 Lic. Diego Bareiro
 Contador



 Lic. Jorge Soto
 Síndico


 Sr. Nordahl Siemens
 Presidente

ANEXO D
**BALANCE GENERAL
 AL 31 DE DICIEMBRE DE 2018 Y 2017
 (Expresado en Guaraníes)**
OTRAS INVERSIONES

Cuentas	Valor de Costo	Amortización	Valor de Cotización	Valor Registrado Año Actual	Valor Registrado Año Anterior
Inversiones Corrientes	0	0		0	0
Sub Total	0	0		0	0
Inversiones No Corrientes	0		0	0	0
Sub Total	0	0	0	0	0
Totales Ejercicio	0	0	0	0	0

NO APLICABLE



Lic. Diego Bareiro
 Contador

Lic. Jorge Soto
 Síndico


Sr. Nordahl Siemens
 Presidente

ANEXO E
**BALANCE GENERAL
 AL 31 DE DICIEMBRE DE 2018 Y 2017
 (Expresado en Guaraníes)**
PREVISIONES

RUBRO	Saldo al Inicio del Ejercicio	Aumentos (*)	Disminución (*)	Saldo al Cierre del Ejerc. Actual	Saldo al Cierre del Ejerc. Anterior
Deducidas del Activo					
Para Cuentas Incobrables (Nota 5)	448.730.292	0	(90.031.950)	358.698.342	448.730.292
Fondo para Obsolescencia (Nota 7)	815.068.362	0	0	815.068.362	815.068.362
Total	1.263.798.654	0	(90.031.950)	1.173.766.704	1.263.798.654
Incluidas en el Pasivo					
Para Deudas Tributarias	0	0	0	0	0
Total	0	0	0	0	0


Firmado al solo efecto de su identificación con el Dictamen de fecha:

11 MAR. 2019

 **Marti & Asociados**
 REGISTRO CNV N° AE-042


 Lic. Diego Bareiro
 Contador


 Lic. Jorge Soto
 Síndico


 Sr. Nordahl Siemens
 Presidente


ANEXO F
**BALANCE GENERAL
 AL 31 DE DICIEMBRE DE 2018 Y 2017
 (Expresado en Guaraníes)**
**COSTO DE MERCADERÍAS O PRODUCTOS VENDIDOS
 O SERVICIOS PRESTADOS**

DETALLE	Ejercicio Actual		Ejercicio Anterior	
I. COSTO DE MERCADERÍAS O PRODUCTOS VENDIDOS		177.330.054.376		180.966.367.315
Existencias al comienzo del periodo Mercaderías de Reventa	58.334.861.293		58.853.798.953	
Compras y Costos de Producción del Ejercicio				
a) Compras	185.658.980.134		180.447.429.655	
b) Costos de Producción		177.330.054.376		180.966.367.315
Diferencia de Inventario Resultado por Tenencia	-		-	
Existencias al cierre del periodo Mercaderías de Reventa Productos Terminados	66.663.787.051		58.334.861.293	
II. COSTOS DE SERVICIOS PRESTADOS SEGÚN ANEXO H		-		-
COSTO DE MERCADERÍAS O PRODUCTOS VENDIDOS Y SERVICIOS PRESTADOS		177.330.054.376		180.966.367.315


Firmado al solo efecto de su
 identificación con el Dictamen de fecha:

11 MAR. 2019

 **Martí & Asociados**
 REGISTRO CNV N° AE-042


 Lic. Diego Bareiro
 Contador


 Lic. Jorge Soto
 Síndico


 Sr. Nordahl Siemens
 Presidente

ANEXO G
**BALANCE GENERAL
 AL 31 DE DICIEMBRE DE 2018 Y 2017
 (Expresado en Guaraníes)**
ACTIVOS Y PASIVOS EN MONEDA EN EXTRANJERA

DETALLE	Moneda Extranjera			Moneda Local	
	Clase	Monto US\$	Cambio Vigente	Monto Ejercicio Actual	Monto Ejercicio Anterior
ACTIVO					
Activos Corrientes					
Caja Moneda Extranjera	US\$ Americano	40.012,45	5.960,00	238.474.202	384.832.735
Banco Sudameris M/E	US\$ Americano	5.728,51	5.960,00	34.141.920	84.049.029
Banco Itaú M/E	US\$ Americano	1.551,09	5.960,00	9.244.496	315.958.572
Banco Regional M/E	US\$ Americano	-	5.960,00	-	436.677.520
Banco Bancop M/E	US\$ Americano	3.501,95	5.960,00	20.871.622	19.270.809
Banco Continental M/E	US\$ Americano	36.419,57	5.960,00	217.060.637	231.080.243
Valores a Vencer M/E	US\$ Americano	183.894,76	5.960,00	1.096.012.759	741.078.795
Deudores Varios M/E	US\$ Americano	6.824,53	5.960,00	40.674.228	79.080.318
Anticipos Proveedores del Exterior	US\$ Americano	47.660,04	5.960,00	284.053.827	3.375.912
Sub Totales		325.592,90	5.960,00	1.940.533.691	2.295.403.933
Activos No Corrientes					
		-	-	-	-
Sub Totales		-	-	-	-
Totales		325.592,90	5.960,00	1.940.533.691	2.295.403.933
PASIVO					
Pasivos Corrientes					
Proveedores del Exterior	US\$ Americano	3.204.958,88	5.961,00	19.104.759.908	26.186.641.287
Proveedores Locales M/E	US\$ Americano	43.626,91	5.961,00	260.060.011	360.991.620
Fletes a Pagar M/E	US\$ Americano	32.731,07	5.961,00	195.109.908	357.941.651
Cuentas a Pagar M/E	US\$ Americano	101.336,47	5.961,00	604.066.698	102.813.132
Sub Total	US\$ Americano	3.382.653,33	5.961,00	20.163.996.525	27.008.387.690
Pasivos No Corrientes					
		-	-	-	-
Sub Totales		-	-	-	-
Totales	US\$ Americano	3.382.653,33	5.961,00	20.163.996.525	27.008.387.690

Firmado al solo efecto de su
 identificación con el Dictamen de fecha:
11 MAR. 2019

Martí & Asociados
 REGISTRO CNV N° AE-042

Lic. Diego Bareiro
 Contador

Lic. Jorge Soto
 Síndico

Sr. Nordahl Siemens
 Presidente

ANEXO H

**BALANCE GENERAL
AL 31 DE DICIEMBRE DE 2018 Y 2017
(Expresado en Guaraníes)**

INFORMACIÓN REQUERIDA SOBRE COSTOS Y GASTOS

RUBRO	Costo de Bienes de Cambio	Administración / Informática	Comercialización	Almacenamiento / Distribución	Financieros	Total Ejercicio Actual	Total Ejercicio Anterior
Remuneraciones de Directores y Síndicos	-	1.541.846.826	1.775.328.333	-	-	3.317.175.159	2.956.643.347
Honorarios y Remuneraciones por servicios	-	428.274.817	284.568.304	181.627.833	-	894.470.954	767.431.586
Salarios, Sueldos y Jornales	-	1.945.942.678	2.874.955.116	2.494.737.750	-	7.315.635.544	6.440.203.139
Contribuciones Sociales	-	376.995.529	726.222.047	501.873.177	-	1.605.090.753	1.502.865.142
Comisiones Pagadas	-	-	4.238.190.061	-	-	4.238.190.061	4.101.809.468
Alquileres Pagados	-	-	1.369.064.222	-	-	1.369.064.222	1.057.963.963
Gastos de Publicidad y Propaganda	-	-	942.863.438	-	-	942.863.438	809.612.200
Impuestos, Tasas y Contribuciones	-	365.031.724	-	21.040.200	-	386.071.924	429.308.559
Servicios Básicos	-	94.373.653	203.826.336	75.871.294	-	374.071.283	310.748.925
Egresos no Operativos	-	3.208.471.031	-	-	-	3.208.471.031	2.923.217.185
Depreciaciones de Propiedades, Planta y Equipos	-	473.983.363	208.334.068	677.033.544	-	1.359.350.975	1.208.163.712
Intereses, Comisiones y Gastos Bancarios	-	-	-	-	631.469.769	631.469.769	199.368.875
Intereses Devengados sobre Bonos	-	-	-	-	-	-	308.527.397
Intereses Pagados Accionistas	-	-	-	-	121.301.372	121.301.372	892.465.764
Diferencia de Cambio	-	-	-	-	2.814.125.048	2.814.125.048	3.029.427.863
Otros Gastos	-	3.035.744.635	3.042.077.197	4.761.528.493	-	10.839.350.325	10.962.210.795
Costo de Ventas de Mercaderías	177.330.054.376	-	-	-	-	177.330.054.376	180.966.367.315
Total del Periodo Actual	177.330.054.376	11.470.664.256	15.665.429.122	8.713.712.291	3.566.896.189	216.746.756.234	
Total del Periodo Anterior	180.966.367.315	10.923.010.539	14.474.776.168	8.072.391.314	4.429.789.899		218.866.335.235

Firmado al solo efecto de su identificación con el Dictamen de fecha
11 MAR. 2019
Martí & Asociados
REGISTRO CNV Nº AE-042

Lic. Diego Bareiro
Contador

Lic. Jorge Soto
Síndico

25

St. Nordahl Siemens
Presidente

BALANCE GENERAL AL 31 DE DICIEMBRE DE 2018 Y 2017

DATOS ESTADÍSTICOS

INDICADORES OPERATIVOS	Acumulado al Fin del Periodo	
	Ejercicio Actual	Ejercicio Anterior
Volumen de Ventas – Guaraníes	228.047.414.272	246.760.524.818
Cantidad de Empleados y Obreros	218	201
Consumo de Energía - Guaraníes	243.468.221	197.188.902

Nota: El volumen de operaciones podrá consignarse en unidades físicas, en unidades equivalentes o en algún índice que resulte apropiado para indicar el nivel de actividad

OBS: UTEquis: Unidad Técnica Equivalente

Firmado al solo efecto de su identificación con el Dictamen de fecha:

11 MAR. 2019

Marti & Asociados
REGISTRO CNV N° AE-042

Lic. Diego Bareiro
Contador


Lic. Jorge Soto
Síndico


Sr. Nordahl Siemens
Presidente

ANEXO J

**BALANCE GENERAL
 AL 31 DE DICIEMBRE DE 2018 Y 2017
 ÍNDICES ECONÓMICO – FINANCIEROS**

INDICES	Acumulado al Fin del Periodo	
	Periodo Actual	Periodo Anterior
Liquidez (1)	3,22	2,48
Endeudamiento (2)	0,27	0,38
Rentabilidad (3) (Presentar sólo a fin de ejercicio)	0,14	0,16
<p>(1) $\frac{\text{Activo Corriente}}{\text{Pasivo Corriente}}$; (2) $\frac{\text{Total del Pasivo}}{\text{Patrimonio Neto}}$; (3) $\frac{\text{Resultado Antes Del Impuesto a la Renta}}{\text{Patrimonio Neto Excluido el Resultado Del Periodo}}$</p>		

Firmado al solo efecto de su
 identificación con el Dictamen de fecha:
11 MAR. 2019

Martí & Asociados
 REGISTRO CNV N° AE-042


Lic. Diego Bareiro
 Contador


Lic. Jorge Soto
 Síndico


Sr. Nordahl Siemens
 Presidente

**INFORME DEL SÍNDICO CORRESPONDIENTE AL EJERCICIO CERRADO AL 31 DE
DICIEMBRE DE 2018**

Asunción, 19 de marzo de 2019

Señores accionistas de
ATLANTIC S.A.E.

En mi carácter de Síndico Titular de “ATLANTIC S.A.E.”, de acuerdo con lo dispuesto en el artículo 1.124º del Código Civil, he efectuado una revisión limitada de los documentos detallados en el párrafo I siguiente. Los documentos citados son responsabilidad del Directorio de la Sociedad. Mi responsabilidad es informar sobre dichos documentos basados en el trabajo que se menciona en el párrafo II.

I. Documentos objeto de la revisión limitada

- a) Estado de Situación Patrimonial al 31 de diciembre de 2018.
- b) Estado de Resultados por el período: 01 de enero al 31 de diciembre de 2018.
- c) Estado de Evolución del Patrimonio Neto por el período: 01 de enero al 31 de diciembre de 2018.
- d) Estado de Flujo de Efectivo por el período finalizado al 31 de diciembre de 2018.

II. Alcance de la revisión limitada

Mi examen fue realizado de acuerdo con las normas de sindicatura vigentes. Dichas normas requieren que la revisión de los documentos detallados en el párrafo I se efectúe de acuerdo con las normas de Auditoría vigentes para la revisión limitada de estados contables correspondiente al cierre del ejercicio incluya la verificación de la congruencia de los documentos revisados con la información sobre las decisiones societarias expuestas en actas, y la adecuación de dichas decisiones a la Ley y a los estatutos en lo relativo a sus aspectos formales y documentales.


Para realizar mi tarea profesional sobre los documentos detallados en el párrafo I, he revisado el trabajo realizado por la auditoría externa quien emitió su informe de fecha 11 de marzo de 2019 de acuerdo con las normas de auditoría vigentes para la revisión limitada de estados contables correspondiente al cierre del ejercicio. Dicha revisión incluyó la verificación de la planificación del trabajo, de la naturaleza, alcance y oportunidad de los procedimientos aplicados y de los resultados de la revisión limitada efectuada por dicha auditoría. Una revisión limitada consiste principalmente en aplicar procedimientos analíticos a la información contable y en realizar indagaciones a los responsables en cuestiones contables y financieras. El alcance de esta revisión es sustancialmente menor al de una auditoría de estados contables, cuyo objetivo es la emisión de una opinión sobre los estados contables tomados en conjunto. Por lo tanto, no expreso tal opinión.

Dado que no es responsabilidad del síndico efectuar un control de gestión, la revisión no se extendió a los criterios y decisiones empresariales de las diversas áreas de la Sociedad, cuestiones que son de responsabilidad exclusiva del Directorio

III. Conclusión

Basado en mi revisión con el alcance descrito en el párrafo II, no he tomado conocimiento de ninguna modificación importante que deba hacerse a los estados contables adjuntos, para que los mismos estén presentados de conformidad con las normas contables y profesionales.

Adicionalmente, informo que los estados contables adjuntos surgen de registros contables llevados, en sus aspectos formales, de conformidad con las disposiciones legales vigentes.


.....
Lic. Jorge E. Soto González
Síndico Titular

ACTA No 274

CERTIFICO: Que es Fotocopia
auténtica del original. Consta

Susana Augusto de Pina
NOTARIA Y ESCRIBANA PUBLICA
Registro Nº 417
Vialidad del Chaco Nº 542 / Santa Teresita 5º Piso
Tel: 223 3118

Lugar y fecha: Asunción, 20 de marzo de 2019

Hora : 15:30 horas


Asistentes: Directores Titulares del Grupo "A", señores Eldon Unruh y Nordahl Siemens, Directores Titular del Grupo "B", señor y Roland Walde, Contador de la firma Lic. Diego Bareiro y el Síndico Titular Lic. Jorge Soto.


Orden del Día: Presentación del Informe del Departamento de Contabilidad correspondiente al cuarto trimestre de 2018, para su análisis a los efectos de presentar el Informe Trimestral a la Comisión Nacional de Valores y a la Bolsa de Valores y Productos de Asunción.
Los mismos han sido debidamente analizados por el Síndico, quien presenta a los miembros del Directorio su informe correspondiente.


Resolución: Se decide por unanimidad aprobar el informe presentado.

Cierre de la reunión: 16:00 horas.

Firmantes:


Nordahl Siemens
Presidente


Eldon Unruh
Director Grupo A


Roland Walde
Director Grupo B


Lic. Diego Bareiro
Contador


Lic. Jorge Soto
Síndico Titular

DICTAMEN DE LOS AUDITORES INDEPENDIENTES**Señores****Presidente y Miembros del Directorio de
ATLANTIC SOCIEDAD ANÓNIMA EMISORA**

Hemos auditado los estados financieros que se acompañan de **ATLANTIC SOCIEDAD ANÓNIMA EMISORA**, que comprenden el Balance General al 31 de diciembre de 2018 y los correspondientes Estados de Resultados, de Evolución del Patrimonio Neto y de Flujos de Efectivo por el ejercicio terminado en esa fecha, así como el resumen de políticas contables importantes y otras notas aclaratorias adjuntas. Los estados financieros al 31 de diciembre de 2017, que se exponen con fines comparativos, fueron examinados por nosotros y hemos emitido sobre los mismos, un dictamen sin salvedades en fecha 12 de marzo de 2018.

Responsabilidad de la Administración

La administración de la Sociedad es responsable de la preparación y presentación de estos estados financieros, de conformidad con las normas prescriptas por la Comisión Nacional de Valores y con las normas contables vigentes en la República del Paraguay. Esta responsabilidad incluye: diseñar, implementar y mantener el control interno relevante a la preparación y presentación razonable de los estados financieros que estén libres de representaciones erróneas de importancia relativa, ya sean debidas a fraudes o error, seleccionar y aplicar políticas contables apropiadas y realizar estimaciones contables que sean razonables en las circunstancias.

Responsabilidad del Auditor

Nuestra responsabilidad consiste en expresar una opinión sobre estos estados financieros basados en nuestra auditoría. Efectuamos nuestra auditoría de acuerdo con las Normas de Auditoría emitidas por el Consejo de Contadores Públicos del Paraguay y de acuerdo a las normas y reglamentaciones emitidas por la Comisión Nacional de Valores. Dichas normas requieren que cumplamos con requisitos éticos así como que planeemos y desempeñemos la auditoría para obtener seguridad razonable sobre si los estados financieros están libres de representación errónea de importancia relativa.


Alcance

Una auditoría implica desempeñar procedimientos para obtener evidencias de auditoría sobre los montos y revelaciones en los estados financieros. Los procedimientos seleccionados dependen del juicio del auditor, incluyendo la evaluación de los riesgos de representación errónea de importancia relativa de los estados financieros, ya sea debida a fraude o error. Al hacer esas evaluaciones del riesgo, el auditor considera el control interno vigente relevante a la preparación y presentación razonable de los estados financieros por la Sociedad, para diseñar los procedimientos de auditoría que sean apropiados en las circunstancias, pero no con el fin de expresar una opinión sobre la efectividad del control interno de la Sociedad. Una auditoría también incluye evaluar la propiedad de las políticas contables usadas y lo razonable de las estimaciones contables hechas por la administración, así como evaluar la presentación general de los estados financieros. Consideramos que la evidencia que hemos obtenido es suficiente y apropiada para proporcionar una base para nuestra opinión de auditoría.

Opinión

En nuestra opinión, los estados financieros adjuntos presentan razonablemente, en todos sus aspectos de importancia, la situación financiera de **ATLANTIC SOCIEDAD ANÓNIMA EMISORA** al 31 de diciembre de 2018, los resultados de sus operaciones y los flujos de efectivo por el ejercicio terminado en esa fecha, de acuerdo con las normas prescriptas por la Comisión Nacional de Valores y con normas contables vigentes en la República del Paraguay.

11 de marzo de 2019
Asunción, Paraguay



Lic. Jorge Daniel Martí V.
Socio
Registro CNV N° AE-042