



**BALANCE GENERAL AL 31 DE MARZO DE 2019**  
**CON CIFRAS COMPARATIVAS AL 31 DE DICIEMBRE DE 2018**  
 (Expresado en Guaraníes)

ACTIVO	NOTAS	31/03/2019	31/12/2018	PASIVO	NOTAS	31/03/2019	31/12/2018
<b>ACTIVO CORRIENTE</b>				<b>PASIVO CORRIENTE</b>			
Disponibilidades	4	2.024.053.488	2.870.824.623	Deudas Financieras	9	10.000.000.000	11.878.791.814
Créditos por Ventas	5	44.083.532.574	41.424.583.047	Deudas Comerciales	10	32.416.924.965	19.841.765.959
Otros Créditos	6	0	1.274.135.334	Deudas Sociales e Impositivas	11	786.755.109	385.604.926
Bienes de Cambio	7	74.874.255.659	65.848.718.689	Otros Pasivos	12	1.196.538.601	2.519.235.388
Gastos Pagados por Adelantado	8	311.543.767	109.591.865				
<b>Total del Activo Corriente</b>		<b>121.293.385.488</b>	<b>111.527.853.568</b>	<b>Total del Pasivo Corriente</b>		<b>44.400.218.675</b>	<b>34.625.398.087</b>
<b>ACTIVO NO CORRIENTE</b>				<b>PASIVO NO CORRIENTE</b>			
Propiedades, Planta y Equipo	3.f y Anexo A	49.468.672.709	49.195.982.152			0	0
Cargos Diferidos		1.515.583.079	793.763.509	<b>Total Pasivo</b>		<b>44.400.218.675</b>	<b>34.625.398.087</b>
<b>Total del Activo no Corriente</b>		<b>50.984.255.788</b>	<b>49.989.745.661</b>	<b>Patrimonio Neto</b>		<b>129.160.899.218</b>	<b>126.892.201.132</b>
<b>TOTAL ACTIVO</b>		<b>172.277.641.276</b>	<b>161.517.599.219</b>	<b>TOTAL PASIVO Y PATRIMONIO NETO</b>		<b>173.561.117.893</b>	<b>161.517.599.219</b>

Las notas y anexos que se acompañan forman parte integrante de estos estados financieros.

  
 Lic. Diego Bareiro  
 Contador

  
 Lic. Jorge Soto  
 Síndico

  
 Sr. Nordehl Siemans  
 Presidente

**CONSULTORES Y CONTADORES DE EMPRESAS**  
**AUDITORES INDEPENDIENTES**

Al solo efecto de identificar estos estados financieros intermedios:  
 con nuestro informe de revisión de fecha 05/06/19



ESTADO DE RESULTADOS

POR EL PERIODO COMPRENDIDO ENTRE EL 01 DE ENERO Y EL 31 DE MARZO DE 2019

Comparativo con cifras del mismo periodo del año anterior

(Expresado en Guaraníes)

	NOTAS	Ejercicio Finalizado al	
		31/03/2019	31/03/2018
Ventas Netas	13	53.817.268.050	58.177.290.209
Costo de las Mercaderías Vendidas	Anexo F	(42.796.270.553)	(45.066.530.525)
<b>Resultado Neto</b>		<b>11.020.997.497</b>	<b>13.110.759.684</b>
Otros Ingresos		279.164.688	875.605.087
Gastos de Comercialización	Anexo H	(3.553.604.281)	(3.939.124.970)
Gastos de Administración	Anexo H	(2.538.668.835)	(2.328.061.501)
Gastos de Almacenamiento y Distribución	Anexo H	(2.647.130.097)	(2.166.188.618)
Gastos Financieros y Otros	Anexo H	(401.525.017)	(518.676.086)
<b>Ganancia ordinaria</b>		<b>2.159.233.955</b>	<b>5.034.313.596</b>
Reserva Legal		-	-
<b>Ganancia del Período</b>		<b>1.929.695.806</b>	<b>4.526.182.909</b>

Las notas y anexos que se acompañan forman parte integrante de estos estados financieros.

Lic. Diego Bareiro  
Contador

Lic. Jorge Soto  
Síndico

Sr. Nordahl Siemens  
Presidente

CONSULTORES Y CONTADORES DE EMPRESAS  
AUDITORES INDEPENDIENTES

Al solo efecto de identificar estos estados financieros intermedios:

con nuestro informe de revisión de fecha 05/06/19



**ESTADO DE VARIACION DEL PATRIMONIO NETO**  
 POR EL PERIODO COMPRENDIDO ENTRE EL 01 DE ENERO Y EL 31 DE MARZO DE 2019  
 Comparativo con cifras del mismo periodo del año anterior  
 EXPRESADO EN GUARANIES

RUBROS	CAPITAL SOCIAL	ACCIONISTAS	RESERVAS			RESULTADOS		31/3/2019	31/3/2018
			LEGAL	REVALUO	FACULTATIVA	ACUMULADOS	DEL EJERCICIO	PATRIMONIO NETO	PATRIMONIO NETO
Saldos al inicio del periodo	75.000.000.000	-1.720.000.000	8.149.925.222	17.958.836.652	13.524.332.554	0	13.979.106.704	126.892.201.132	111.387.583.334
<b>Movimientos Subsecuentes</b>									
Reserva de Revalúo	0	0	0	339.002.280	0	0	0	339.002.280	518.524.941
Transferencia a Resultados Acumulados	0	0	0	0	0	13.979.106.704	-13.979.106.704	0	0
Utilidad del Ejercicio	0	0	0	0	0	0	1.929.695.806	1.929.695.806	4.526.182.909
<b>Saldos al 31/03/19</b>	<b>75.000.000.000</b>	<b>-1.720.000.000</b>	<b>8.149.925.222</b>	<b>18.297.838.932</b>	<b>13.524.332.554</b>	<b>13.979.106.704</b>	<b>1.929.695.806</b>	<b>129.160.899.218</b>	<b>0</b>
<b>Saldos al 31/03/18</b>	<b>75.000.000.000</b>	<b>-1.720.000.000</b>	<b>7.438.444.197</b>	<b>16.951.850.499</b>	<b>6.193.074</b>	<b>14.229.620.505</b>	<b>4.526.182.909</b>	<b>0</b>	<b>116.432.291.184</b>

Las notas y anexos que se acompañan forman parte integrante de estos estados financieros

Lic. Diego Bareiro  
Contador

Lic. Jorge Soto  
Síndico

Sr. Nordahl Siemens  
Presidente

**CONSULTORES Y CONTADORES DE EMPRESAS**  
**AUDITORES INDEPENDIENTES**

Al solo efecto de identificar estos estados financieros intermedios  
 con nuestro informe de revisión de fecha 05/06/19



**ESTADO DE FLUJO DE EFECTIVO**

POR EL PERIODO COMPRENDIDO ENTRE EL 01 DE ENERO AL 31 DE MARZO DEL 2019  
Comparativo con cifras del mismo periodo del año anterior  
(Expresado en Guaraníes)

FLUJO DE EFECTIVO POR ACTIVIDADES DE OPERACION	NOTA	31/03/2019	31/03/2018
Ventas netas (cobros netos a clientes)		50.637.362.721	59.440.424.268
Costo de ventas (pagos netos a proveedores)		-39.415.958.623	0
Efectivo pagado a empleados		-4.279.780.932	0
Pago a Proveedores y Empleados		0	-61.473.547.975
Otros Beneficios		0	875.330.350
Intereses Cobrados		0	274.737
Impuestos, Tasas y Patentes		0	-301.974.685
Efectivo cobrado/usado por otras actividades		-4.223.868.912	0
<b>Efectivo neto proveniente de actividades de operación</b>		<b>2.717.754.254</b>	<b>-1.459.493.305</b>
<b>FLUJO DE EFECTIVO POR ACTIVIDADES DE INVERSION</b>			
Adquisición de bienes de uso		-566.692.930	234.177.127
Adquisición de Intangibles		-721.819.570	-9.791.905
<b>Efectivo neto proveniente de actividades de inversión</b>		<b>-1.288.512.500</b>	<b>224.385.222</b>
Pago de Deudas Financieras		-1.878.791.814	0
Intereses Pagados		-147.945.204	0
Dividendos Pagados			
<b>Efectivo neto proveniente de actividades de financiación</b>		<b>-2.026.737.018</b>	<b>0</b>
Variación neta de la diferencia cambiaria		-249.275.871	0
Variación neta del efectivo y equivalentes a efectivo		-846.771.135	-1.235.108.083
Más: Efectivo al inicio del período	4	2.870.824.623	3.403.070.926
<b>Efectivo al cierre del período</b>	<b>4</b>	<b>2.024.053.488</b>	<b>2.167.962.843</b>

Las notas y anexos que se acompañan forman parte integrante de estos estados financieros.

Lic. Diego Bareiro  
Contador

Lic. Jorge Soto  
Síndico

Nordah Siemens  
Presidente

**CONSULTORES Y CONTADORES DE EMPRESA**  
**AUDITORES INDEPENDIENTES**

Al solo efecto de identificar estos estados financieros intermedios:  
con nuestro informe de revisión de fecha 05/06/19.

**NOTA A LOS ESTADOS FINANCIEROS  
AL 31 DE MARZO DE 2019 Y 31 DE DICIEMBRE DE 2018**

**1. EL ENTE**

**ATLANTIC SOCIEDAD ANONIMA EMISORA** fue constituida originalmente bajo la denominación de ATLANTIC S.R.L. por Escritura Pública N°2, de fecha 15 de marzo de 1973 pasada ante el Escribano Público César Alberto Riart, inscrita en el registro público de Comercio bajo el N° 230, El folio 309, del Libro Sección al respectivo, el 26 de abril de 1973.

Sus Estatutos Social fueron modificados por Escritura Pública N° 190, de fecha 2 de Agosto de 1977, pasada ante el Escribano Público Lorenzo N. Livieres, habiéndose inscrito en el Registro Público de Comercio bajo el N° 699 al folio 123 y siguiente del Libro Seccional respectivo el 12 de agosto de 1977. Posteriormente fue modificado por Escritura Pública N° 256, de la fecha 23 de agosto de 1978, autorizado por el Escribano Público Lorenzo N. Livieres, Siendo inscrito en el Registro Público de Comercio bajo el N° 993 al folio 55 y siguiente del Libro Seccional respectivo, el 27 de septiembre de 1978.

Una nueva modificación fue realizada por Escritura Pública N° 420 de fecha 5 de diciembre de 1978, pasada también ante el Escribano Público Lorenzo N. Livieres inscripto en el Registro Público de Comercio bajo el N° 36, al folio 234 y siguientes del Libro Seccional respectivo el 14 de enero de 1979. Luego fueron modificados por Escritura Pública N° 52 de fecha 12 de diciembre de 1980, pasada ante el mismo Escribano inscrita en el Registro Público de Comercio bajo el N° 81, folio 154 y siguiente de fecha 23 de enero de 1981.

Otra modificación se dio por Escritura Pública N° 94 de fecha 20 de marzo de 1984, pasada ante el Escribano Público Lorenzo N. Livieres, siendo escrita en el Registro Público de comercio bajo el N° 647 de la fecha 9 de julio de 1984. Por Escritura Pública N° 6, de fecha 12 de noviembre de 1985, pasada ante el Escribano Público Federico José Franco, inscripto en el Registro Público de Comercio bajo el N° 1214 de fecha 12 de diciembre de 1985.

Luego fue modificado por Escritura Pública N° 7 de fecha 12 de diciembre de 1985 e inscrita en el Registro Público de Comercio bajo el N° 1237 de fecha 31 de diciembre de 1985.

Por Escritura Pública N° 5 del 21 de octubre de 1987, pasada ante el Escribano Público Federico José Franco fue modificado el contrato Social, habiéndose inscrito en el Registro Público de Comercio bajo el N° 763, de fecha 14 de diciembre de 1987. Posteriormente por Escritura Pública N° 8 de fecha 16 de diciembre de 1987 pasada ante el mismo Escribano inscrita en el Registro Público de Comercio bajo N° 590 de fecha 27 de mayo de 1988.

También fue modificado por Escritura Pública N° 636 de fecha 30 de diciembre de 1989, pasada ante el Escribano Público Lorenzo N. Livieres, inscrita en el Registro Público de Comercio bajo N° 128, de fecha 20 de febrero de 1990. Igualmente por Escritura Pública N° 129, de fecha 20 de agosto de 1991, inscrita en el Registro Público de Comercio bajo el N° 1155 de fecha 24 de octubre de 1991. Por escritura pública N° 251, de fecha 26 de octubre de 1991, inscrita en el Registro Público de Comercio bajo el N° 367 de fecha 3 de julio de 1992. También por Escritura Pública N° 108 de fecha 30 de junio de 1993 inscrita en el Registro Público de Comercio bajo el N° 650 de fecha 3 de agosto de 1993.

Por Escritura Pública N° 126 de la fecha 5 de agosto de 1994 fue transformada "**ATLANTIC S.A**", inscrita en el Registro Público de Comercio bajo el N° 286 de la fecha 3 de marzo de 1995.



**CONSULTORES Y CONTADORES DE EMPRESA  
AUDITORES INDEPENDIENTES**

8

Al solo efecto de identificar estos estados financieros intermedios

con nuestro informe de revisión de fecha 05/06/19



A través de la Escritura Pública N° 441 de la fecha 7 de diciembre de 1995 pasó a denominarse **"ATLANTIC SOCIEDAD ANONIMA EMISORA DE CAPITAL ABIERTO"**, inscrita en el Registro de Comercio bajo el N° 842 de fecha 22 de diciembre de 1995.

Por Escritura Pública N° 420 de fecha 15 de diciembre de 2000, inscrita en el Registro Público de Comercio bajo el N° 845 de fecha 9 de noviembre de 2001. Por Escritura Pública Complementaria N° 35 de la fecha 15 de diciembre de 2000 inscrita bajo el N° 846 de la fecha 9 de noviembre del 2001.

También se modificó por Escritura Pública N° 63 de la fecha del 10 de abril del 2007, inscrita en el Registro Público de Comercio bajo el N° 431 de fecha 25 de julio de 2007, Por Escritura Pública N° 221 de fecha 30 de diciembre de 2009, inscrita en el Registro Público de Comercio bajo el N° 77 de la fecha 3 de marzo de 2010. Modificado nuevamente por Escritura Pública N° 41 de fecha 1 de noviembre del 2011, inscrita en el Registro Público de Comercio bajo el N° 65 del 11 de enero del 2012.

Por Escritura Pública N°159 de fecha 11 de agosto de 2014, pasada ante la Escritura Pública Basilia Irene Ibarra, se modifica a la denominación de **"ATLANTIC SOCIEDAD ANONIMA EMISORA"**, fue inscrita en el Registro Público de Comercio bajo el N° 629, serie "A" 10.016 de fecha 24 de septiembre de 2014.

Por último, según Escritura Pública N° 84 de fecha 7 de septiembre de 2017, pasada ante la Notaria y Escribana Pública Clara Susana Duarte de Piñeiro, se modificó el Estatuto Social a efectos de elevar el capital social de la Sociedad a la suma de 75.000.000.000 (guaraníes Setenta y cinco mil millones). Fue inscrita en el Registro Público de Comercio bajo N°1, folio 1 de fecha 29 de septiembre del 2007.

La Sociedad tiene su domicilio legal y asiento del Directorio en la ciudad de Asunción, Capital de la República del Paraguay.

El plazo de duración de la Sociedad será por noventa y nueve (99) años contados a partir de la inscripción en el Registro de Personería Jurídica y Asociaciones, dicho plazo podrá ser prorrogado o suspendido por la Asamblea General Extraordinaria de Accionistas.

La sociedad tiene por OBJETO PRINCIPAL realizar por cuenta propia o de terceros, en su nombre o tercero asociado a tercero, actividades de: REPRESENTACIÓN, IMPORTACIÓN, EXPORTACIÓN, PRESTACIÓN DE SERVICIO, TRANSFORMACIÓN E INDUSTRIALIZACIÓN, DISTRIBUCIÓN, al por mayor y detalle, de productos, artículos y géneros de: ferretería, herramientas y maquinarias, herramientas manuales y electromecánica y eléctricas, de carpintería, para autos mecánica y mecánica en general; caza, pesca y deportes en general; de electricidad; de limpieza y terminación, cepillaría y abrasivos; tubos y conexiones; bazar y juguetería en las diferentes clases y modalidades de realización y contratación; y todas de las demás actividades relacionadas, directa o indirectamente con su objetivo principal.

## 2. EJERCICIO FISCAL

El ejercicio económico y fiscal conforme a la Escritura de Constitución cierra el 31 de diciembre de cada año, por lo tanto, los estados financieros abarcaron el periodo comprendido entre el 1° de enero y el 31 de diciembre de cada año civil. Debido a que la Sociedad inicia sus actividades el 15 de marzo de 1973, el presente período fiscal corresponde al cuadragésimo séptimo año.

  
CONSULTORES Y CONTADORES DE EMPRESAS  
AUDITORES INDEPENDIENTES

Al solo efecto de identificar estos estados financieros intermedios:  
con nuestro informe de revisión de fecha 05/10/19

### 3. PRINCIPALES POLITICAS DE CONTABILIDAD

Para la preparación y presentación de los Estados Financieros la Sociedad adopta las siguientes políticas de contabilidad.

#### a) Moneda de Cuenta

Los presentes estados contables han sido preparados en base a la moneda oficial de la República del Paraguay, el guaraní.

#### b) Base de preparación y efectos de Inflación

Los presentes estados financieros han sido preparados sobre la base de las cifras históricas, sin considerar el efecto que las variaciones en el poder adquisitivo de la moneda local pueden tener en los rubros no monetarios que componen dicho estado, debido a que la corrección monetaria no constituye un principio de contabilidad de aceptación generalizada en el Paraguay, excepto los rubros en moneda extranjera que son ajustados al tipo de cambio de cierre como se explica en c) de esta nota y los activos fijos que son revaluados de acuerdo a lo indicado en f) de esta nota.

#### c) Valuación de rubros en moneda extranjera

Los activos y pasivos en moneda extranjera han sido valuados al tipo de cambio comprador y vendedor, respectivamente, vigente en el mercado libre fluctuante al cierre. Dichas cotizaciones eran:

	31/03/2019		31/12/2018	
	ACTIVOS	PASIVOS	ACTIVOS	PASIVOS
1 Dólar Americano	6.175	6.188	5.960,00	5.961,00

En Guaraníes

#### d) Previsión para cuentas Incobrables

La sociedad realiza la previsión para malos créditos aplicado el 1% sobre el total de las "Cuentas por Cobrar" al cierre de cada ejercicio.

#### e) Valuación de Bienes de Cambios

Las maquinarias son contabilizadas al inicio a su costo de adquisición más los gastos que demandan hasta su puesta en el depósito. La existencia final es valuada a costo promedio.

#### f) Valuación de Propiedades, Planta y Equipo

Los presentes Estados Financieros se preparan sobre la base del costo histórico, debido a que el ajuste por inflación no es práctica requerida por la CNV; excepto por el reconocimiento parcial de los efectos de la pérdida del poder adquisitivo de la moneda por el revalúo y depreciación de los Bienes de Uso. Los Bienes de Uso al cierre del ejercicio se hallan valuados a sus costos de adquisición, revaluados al 31 de marzo de 2019 y 31 de diciembre de 2018. Las depreciaciones son calculadas sobre los montos revaluados y computadas mediante cargos periódicos a resultados, suficientes para recuperar el valor de los activos sobre la base del sistema lineal, en los años estimados de vida útil. Ver Anexo A.

CONSULTORES Y CONTADORES DE EMPRESAS  
AUDITORES INDEPENDIENTES

Al solo efecto de identificar estos estados financieros intermedios  
con nuestro informe de revisión de fecha 05/06/19



### Reconocimiento de los Ingresos y Gastos

Los ingresos y egresos son reconocidos de acuerdo al criterio contable de lo devengado. Bajo tal criterio los efectos de las transacciones y otros eventos son reconocidos cuando ocurren y no cuando el efectivo es recibido o pagado.

#### 4. DISPONIBILIDADES

El saldo de rubro está compuesto por fondos disponibles en poder de la Sociedad y en Bancos de Plaza.

Cuentas	En Guaraníes	
	31/03/2019	31/12/2018
<b>Efectivo</b>		
Caja - Moneda Extranjera	164.076.198	161.303.109
Caja - Moneda Nacional	209.066.722	0
Caja Moneda Extranjera a Depositar – Cheque	0	77.171.093
Recaudaciones a Depositar	0	1.768.396.161
<b>TOTAL EFECTIVO</b>	<b>373.142.920</b>	<b>2.006.870.363</b>
<b>Fondo Fijo</b>		
Tesorería	30.000.000	30.000.000
Fondo Fijo Comercio Exterior	10.000.000	0
Caja Recepción	25.000.000	25.000.000
Caja Mostrador	0	1.300.000
División Tramontina	0	800.000
Sucursal Mariano Roque Alonso	0	800.000
Sucursal Luque	0	800.000
Sucursal San Lorenzo	0	1.000.000
Sucursal Lambaré	0	500.000
<b>TOTAL FONDOS FIJOS</b>	<b>65.000.000</b>	<b>60.200.000</b>
<b>Banco</b>		
Banco Nacional de Fomento	9.274.268	11.744.268
Banco Sudameris	85.479.991	15.940.555
Banco Sudameris - M/E	5.720.555	34.141.920
Banco Itaú Paraguay	433.150.422	0
Banco Itaú Paraguay - M/E	124.259.319	9.244.496
Banco BBVA	17.334.231	32.421.254
Banco Bancop	4.789.144	5.666.759
Banco Bancop - M/E	4.845.355	20.871.622
Banco Continental	592.554.071	206.191.406
Banco Continental - M/E	79.206.626	217.060.637
Banco Visión	9.781.534	22.582.720
Banco Regional	130.404.180	227.888.623
Banco Regional - M/E	89.110.873	0
<b>TOTAL BANCO</b>	<b>1.585.910.569</b>	<b>803.754.260</b>
<b>TOTAL DISPONIBILIDADES</b>	<b>2.024.053.488</b>	<b>2.870.824.623</b>

CONSULTORES Y CONTADORES DE EMPRESAS  
AUDITORES INDEPENDIENTES

Al solo efecto de identificar estos estados financieros intermedios

con nuestro informe de revisión de fecha 05/06/19.



## 5. CREDITOS POR VENTAS

En este rubro se registran las obligaciones de los Clientes Locales, Deudores Varios y Otros. La cuenta "Valores a Vencer" representa cheques adelantados de los clientes. El rubro al 31 de marzo de 2019 y 31 de diciembre de 2018 es como sigue.

Cuentas	En Guaraníes	
	31/03/2019	31/12/2018
Cientes	30.506.707.831	28.005.803.452
Cientes "Alas" (1)	0	998.249.028
Deudores en Gestión Judicial	638.273.718	535.365.876
Cheques Devueltos	0	623.867.629
Cheques Rechazados	943.116.613	0
Valores a Vencer	12.353.387.198	9.789.691.989
Deudores Varios	0	51.775.972
Tarjeta de Crédito	745.556	0
Valores a Vencer en Moneda Extranjera (1)	0	1.096.012.759
Deudores Varios Ventas (1)	0	538.932.614
Deudores Varios en Moneda Extranjera (1)	0	40.674.228
Pre Judicial	0	102.907.842
Previsión para Cuentas Incobrables	-358.698.342	-358.698.342
<b>TOTAL CREDITOS POR VENTAS</b>	<b>44.083.532.574</b>	<b>41.424.583.047</b>

(1) Ver Nota 15

### Composición de la Cartera de Créditos al 31/03/2019

Situación	Monto (en G.)	Previsiones	
		(en G.)	% Prev. s/ Cartera
<b>A. Total Cartera no Vencida</b>	<b>42.860.840.585</b>	<b>345.934.759</b>	<b>1%</b>
<b>B. Composición Cartera Vencida</b>			
B.1. Normal			
B.2. En Gestión de Cobro	943.116.613	7.612.002	1%
B.3. En Gestión de Cobro Judicial	638.273.718	5.151.580	1%
Sub-total Cartera Vencida	1.581.390.331	12.763.583	1%
<b>TOTAL DE LA CARTERA AL 31/03/2019 (A+B)</b>	<b>44.442.230.916</b>	<b>358.698.342</b>	
(-) TOTAL PREVISIONES AL 31/03/2019	-358.698.342		
<b>TOTAL NETO CARTERA DE CREDITOS AL 31/03/2019</b>	<b>44.083.532.574</b>		

Observaciones	
<b>Criterios de Clasificación utilizados</b>	
Normal	
En Gestión de Cobro	Desde el primer día de atraso
En Gestión de Cobro Judicial	

## 6. OTROS CREDITOS

En este grupo se registran los adelantos y préstamos a empleados y otros créditos, lo que se expone a continuación:

Cuentas	En Guaraníes	
	31/03/2019	31/12/2018
Anticipo a Impuesto a la Renta	187.119.199	187.119.198
Anticipo a Proveedores del Exterior	0	284.053.827
Garantía sobre Alquiler	111.756.877	111.756.877
Créditos Varios - IPS Reposo	16.633.799	1.127.317

Cuentas	31/03/2019	31/12/2018
Viáticos a Rendir	0	4.562.500
Retenciones Clientes Renta	166.322.558	685.321.126
IVA Crédito Fiscal	801.644.184	0
Retenciones Computables Tarjeta de Crédito	0	194.488
<b>TOTAL OTROS CREDITOS</b>	<b>1.283.476.617</b>	<b>1.274.135.334</b>

## 7. BIENES DE CAMBIO

El saldo de este rubro corresponde a las mercaderías en existencia al cierre del periodo intermedio al 31 de marzo de 2019 y 31 de diciembre de 2018. Las mercaderías están compuestas por Importaciones en Curso y Productos Terminados, cuyos saldos se detallan a continuación:

En Guaraníes

Cuentas	31/03/2019	31/12/2018
Mercadería Varias	66.242.144.176	63.050.051.033
Importaciones en Curso	9.447.179.845	3.613.736.018
Fondo de Obsolescencia	-815.068.362	-815.068.362
<b>TOTAL BIENES DE CAMBIO</b>	<b>74.874.255.659</b>	<b>65.848.718.689</b>

## 8. GASTOS PAGADOS POR ADELANTADOS

Su composición al 31 de marzo de 2019 y 31 de diciembre de 2018 es como sigue:

En Guaraníes

Cuentas	31/03/2019	31/12/2018
Seguros a Vencer	48.801.368	43.507.365
Alquileres a Vencer	14.551.424	58.205.711
Tasas, Patentes e Impuesto Inmobiliario	248.190.975	0
Honorarios a Vencer	0	7.878.789
<b>TOTAL GASTOS PAGOS POR ADELANTADOS</b>	<b>311.543.767</b>	<b>109.591.865</b>

## 9. DEUDAS FINANCIERAS

Registra las obligaciones de la Sociedad en concepto de préstamos de accionistas. Se compone como sigue:

En Guaraníes

Cuentas	31/03/2019	31/12/2018
Cheques Emitidos (1)	0	1.556.679.906
Préstamos de Accionistas	10.000.000.000	10.000.000.000
Sobregiro Bancarios	0	322.111.908
<b>TOTAL DEUDAS FINANCIERAS</b>	<b>10.000.000.000</b>	<b>11.878.791.814</b>

(1) Ver Nota 15

## 10. DEUDAS COMERCIALES

Este rubro registra los compromisos pendientes de pago con proveedores relacionados con la compra de mercaderías. Se halla compuesto de la siguiente forma:

En Guaraníes

Cuentas	31/03/2019	31/12/2018
Proveedores del Exterior	26.361.905.376	19.104.759.908
Proveedores Locales	3.855.214.485	476.946.040



Cuentas	31/03/2019	31/12/2018
Proveedores Locales Moneda Extranjera (1)	0	260.060.011
Cheques Emitidos	2.199.805.104	0
<b>TOTAL DEUDAS COMERCIALES</b>	<b>32.416.924.965</b>	<b>19.841.765.959</b>

(1) Ver Nota 15

### 11. DEUDAS SOCIALES E IMPOSITIVAS

Esta cuenta registra las provisiones para pagos de aportes sociales e impuestos, según el siguiente detalle:

Cuentas	31/03/2019	31/12/2018
Instituto de Previsión Social	221.206.501	207.049.052
Dirección General de Grandes Contribuyentes	229.538.149	0
Retenciones a Pagar	76.665.213	110.475.850
Sueldos a Pagar	42.614.265	0
Aguinaldos a Pagar	216.730.981	0
Retenciones a Pagar Fletes	0	15.916.386
Cuenta a Devengar	0	52.163.638
<b>TOTAL DEUDAS SOCIALES E IMPOSITIVAS</b>	<b>786.755.109</b>	<b>385.604.926</b>

### 12. OTROS PASIVOS

Este rubro registra otras obligaciones de la Sociedad, según se detalla a continuación:

Cuentas	31/03/2019	31/12/2018
Fletes a Pagar (1)	0	3.100.841
Fletes a Pagar Moneda Extranjera (1)	0	195.109.908
Cuentas a Pagar (1)	0	279.405.511
Cuentas a Pagar Moneda Extranjera (1)	0	604.066.698
Comisiones a Pagar	675.198.981	1.049.330.209
Seguros a Pagar	0	41.800.956
Anticipo De Clientes	521.339.620	91.400.195
Gastos Telax a Pagar	0	3.240.000
Anticipo Depósitos No Identificados	0	231.109.597
Fondo Fijo Pendiente De Reposición	0	20.671.473
<b>TOTAL OTRAS DEUDAS</b>	<b>1.196.538.601</b>	<b>2.519.235.388</b>

(1) Ver Nota 15

### 13. VENTAS NETAS

Esta cuenta registra las ventas de mercaderías deducidas las devoluciones los créditos y los descuentos concedidos. Al 31 de marzo de 2019 y 2018 se encuentra conformada de la siguiente manera:

Cuentas	31/03/2019	31/03/2018
Ventas Gravadas	53.817.268.050	0
Ventas Contado (1)	0	8.256.925.498
Ventas Crédito (1)	0	53.972.770.240
(-) Devolución de Mercaderías (1)	0	-2.506.294.548

Cuentas	31/03/2019	31/03/2018
(-) Créditos por Ventas (1)	0	-195.928.784
(-) Descuentos Concedidos (1)	0	-1.629.246.057
Débitos por Ventas (1)	0	139.251.698
Ventas Varias (1)	0	171.830.852
(-) Devoluciones por Ventas Varias (1)	0	-32.018.690
<b>TOTAL VENTAS NETAS</b>	<b>53.817.268.050</b>	<b>58.177.290.209</b>

(1) Ver Nota 15

#### 14. PERSONAS VINCULADAS

La Sociedad se vincula a través de sus directivos con las siguientes empresas:

CHACOMER S.A.E.					
Nombre y Apellido	Cargo	Accionista	%	Participación en Atlantic	%
Roland Walde	Presidente	Si	22,11%	Director	11,53%
Ernesto Walde	Director	Si	22,11%	Director	11,53%
Horst Walde	Ninguno	Si	6,87%	Ninguno	3,60%
Thomas Walde	Director	Si	0,31%	Director Suplente	1,23%

COMAGRO S.A.E.					
Nombre y Apellido	Cargo	Accionista	%	Participación en Atlantic	%
Roland Walde	Director	Si	23,10%	Director	11,53%
Ernesto Walde	Director	Si	23,10%	Director	11,53%
Horst Walde	Ninguno	Si	7,20%	Ninguno	3,60%
Thomas Walde	Director	Si	0,50%	Director Suplente	1,23%

ALAS S.A.					
Nombre y Apellido	Cargo	Accionista	%	Participación en Atlantic	%
Roland Walde	Ninguno	Si	11,00%	Director	11,53%
Ernesto Walde	Ninguno	Si	11,00%	Director	11,53%
Horst Walde	Director	Si	3,42%	Ninguno	3,60%
Carlos Walde	Presidente	Si	10,92%	Vicepresidente	10,03%
Eldon Unruh	Vicepresidente	Si	9,50%	Director	9,97%
Nordahl Siemens	Ninguno	Si	9,50%	Director	9,97%
Thomas Walde	Ninguno	Si	1,10%	Ninguno	1,23%

#### NOTA 15. RECLASIFICACION DE CUENTAS

Debido al cambio del sistema contable utilizado, la Sociedad ha procedido a reclasificar las siguientes cuentas simplificando su exposición en los estados financieros:

RUBRO	Hasta el 31-12-18	Desde el 01-01-19
ACTIVO	Cientes "ALAS"	Incluido dentro de la cuenta Cientes
	Valores a Vencer en Moneda Extranjera	Agrupadas bajo la cuenta "Valores a Vencer"
	Deudores Varios Ventas	
	Deudores Varios en Moneda Extranjera	
PASIVO	Cheques Emitidos en el rubro Deudores Financieros	Reclasificado al rubro Deudores Comerciales
	Proveedores Locales Moneda Extranjera	Agrupadas bajo la cuenta "Proveedores Locales"
	Fletes a Pagar	
	Fletes a Pagar Monedas Extranjera	
	Cuentas a Pagar	
	Cuentas a Pagar Monedas Extranjera	
INGRESOS	Ventas Contado	Agrupadas bajo la cuenta "Ventas". Se expone el saldo neto.
	Ventas Crédito	
	Débitos por Ventas	
	Ventas Varias	
EGRESOS	(-) Devolución de Mercaderías	



RUBRO	Hasta el 31-12-18	Desde el 01-01-19
	(-) Créditos por Ventas	
	(-) Descuentos Concedidos	
	(-) Devolución Ventas Varias	

**NOTA 16. HECHOS POSTERIORES**

A la fecha no existen informaciones sobre hechos posteriores al cierre del ejercicio que puedan alterar la estructura patrimonial y los resultados, ni que puedan impactar o requerir ajustes a los estados financieros.

\*\*\* \*\*

Lic. Diego Bareiro  
Contador

Lic. Jorge Soto  
Síndico

Sr. Nordanh Siemens  
Presidente

CONSULTORES Y CONTADORES DE EMPRESAS  
AUDITORES INDEPENDIENTES

Al solo efecto de identificar estos estados financieros intermedios,  
con nuestro informe de revisión de fecha 05/10/19



**BALANCE GENERAL AL 31 DE MARZO DE 2019  
CON CIFRAS COMPARATIVAS AL 31 DE DICIEMBRE DE 2018  
(Expresado en Guaraníes)**

**PROPIEDADES, PLANTA Y EQUIPO**

**ANEXO A**

CUENTAS	VALORES DE ORIGEN					DEPRECIACIONES					NETO RESULTANTE
	AL INICIO DEL EJERCICIO	ALTAS Y TRANS. DEL PERIODO	BAJAS DEL PERIODO	REVALUO DEL PERIODO	AL CIERRE DEL PERIODO	AL INICIO	ALTAS DEL PERIODO	BAJAS DEL PERIODO	REVALUO DEL PERIODO	ACUM. AL CIERRE DEL PERIODO	
Muebles y Utiles	2.510.227.266	35.644.484	0	84.142.597	2.630.014.347	367.662.845	85.719.571	0	0	453.382.416	2.176.631.931
Maquinarias	122.381.558	0	0	2.873.924	125.255.482	83.382.673	1.102.441	0	0	84.485.114	40.770.368
Eq. Informática	413.142.271	105.131.615	0	7.393.125	525.667.011	59.796.089	36.551.264	0	0	96.347.353	429.319.658
Herramientas	17	4.171.182	0	3.636	4.174.835	0	60.666	0	0	60.666	4.114.169
Autovehículos	423.770.502	0	0	15.291.617	439.062.119	167.625.141	59.764.999	0	0	227.390.140	211.671.979
Inmuebles y Edificios	44.679.715.509	0	0	1.747.302.845	46.427.018.354	618.674.274	436.083.594	0	0	1.054.757.868	45.372.260.486
Mejoras en Propiedad de Terceros	218.232.243	0	0	7.504.703	225.736.946	62.209.708	13.722.118	0	0	75.931.826	149.805.120
Obras en Curso	662.353.125	421.745.873	0	0	1.084.098.998	0	0	0	0	0	1.084.098.998
<b>TOTALES AL 31/03/2019</b>	<b>49.029.822.491</b>	<b>566.693.154</b>	<b>0</b>	<b>1.864.512.447</b>	<b>51.461.028.092</b>	<b>1.359.350.730</b>	<b>633.004.653</b>	<b>0</b>	<b>0</b>	<b>1.992.355.383</b>	<b>49.468.672.709</b>
<b>TOTALES AL 31/12/2018</b>	<b>61.162.143.218</b>	<b>844.125.618</b>	<b>0</b>	<b>1.525.511.094</b>	<b>63.531.779.930</b>	<b>12.976.446.816</b>	<b>1.359.350.962</b>	<b>0</b>	<b>0</b>	<b>14.335.797.778</b>	<b>49.195.982.152</b>

Las notas y anexos que se acompañan forman parte integrante de estos estados financieros.

Lic. Diego Bareiro  
Contador

Lic. Jorge Soto  
Síndico

Sr. Nordan Siemens  
Presidente

**CONSULTORES Y CONTADORES DE EMPRESAS  
AUDITORES INDEPENDIENTES**

Al solo efecto de identificar estos estados financieros intermedios:

con nuestro informe de revisión de fecha 05/06/19





**BALANCE GENERAL AL 31 DE MARZO DE 2019  
CON CIFRAS COMPARATIVAS AL 31 DE DICIEMBRE DE 2018  
(Expresado en Guaraníes)**

**ACTIVOS INTANGIBLES**

**ANEXO B**

Cuentas	VALORES DE ORIGEN				AMORTIZACIONES				NETO RESULTANTE
	AL INICIO DEL PERIODO	AUMENTO	DISMINUCION	AL CIERRE DEL PERIODO	ACUMULADAS AL INICIO PERIODO	DEL PERIODO	BAJAS	ACUM.AL CIERRE DEL PERIODO	
Software Informático	764.606.840	718.319.530	0	1.482.926.370	33.890.931	0	0	33.890.931	1.449.035.439
Llave de Negocio	63.047.600	3.500.040	0	66.547.640	0	0	0	0	66.547.640
<b>TOTALES 31/03/19</b>	<b>827.654.440</b>	<b>721.819.570</b>	<b>0</b>	<b>1.549.474.010</b>	<b>33.890.931</b>	<b>0</b>	<b>0</b>	<b>33.890.931</b>	<b>1.515.583.079</b>
<b>TOTALES 31/12/18</b>	<b>144.616.816</b>	<b>683.037.624</b>	<b>-0-</b>	<b>827.654.440</b>	<b>33.890.931</b>	<b>-0-</b>	<b>-0-</b>	<b>33.890.931</b>	<b>793.763.509</b>

Las notas y anexos que se acompañan forman parte integrante de estos estados financieros.

Lic. Diego Bareiro  
Contador

Lic. Jorge Soto  
Síndico

Sr. Nordahl Siemens  
Presidente

**CONSULTORES Y CONTADORES DE EMPRESAS  
AUDITORES INDEPENDIENTES**

Al solo efecto de identificar estos estados financieros intermedios  
con nuestro informe de revisión de fecha 05/06/19



BALANCE GENERAL AL 31 DE MARZO DE 2019  
 CON CIFRAS COMPARATIVAS AL 31 DE DICIEMBRE DE 2018  
 (Expresado en Guaraníes)

INVERSIONES, ACCIONES, DEBENTURES Y OTROS TITULOS EMITIDOS EN SERIE  
 PARTICIPACION EN OTRAS SOCIEDADES

ANEXO C

DENOMINACION Y CARACTERISTICA DE LOS VALORES EMISOR	CLASE	VALOR NOMINAL UNITARIO	CANTIDAD	VALOR NOMINAL TOTAL	VALOR PATRIMONIAL PROPORC.	VALOR DE LIBROS	VALOR DE COTIZACION	INFORMACION SOBRE EL EMISOR				
								% DE PARTICIPAC.	ACTIVIDAD PRINCIPAL	CAPITAL	S/ULTIMO BALANCE	
											RESULTADO	PATRIMONIO NETO
INVERSIONES TEMPORARIAS (DETALLAR)				(NO APLICABLE)								
TOTALES 31/03/19												
TOTALES 31/12/18												

Las notas y anexos que se acompañan forman parte integrante de estos estados financieros.

Lic. Diego Bareiro  
 Contador

Lic. Jorge Soto  
 Síndico

Sr. Nordahl Siemens  
 Presidente

CONSULTORES Y CONTADORES DE EMPRESAS  
 AUDITORES INDEPENDIENTES

Al solo efecto de identificar estos estados financieros intermedios  
 con nuestro informe de revisión de fecha 05/06/19





**BALANCE GENERAL AL 31 DE MARZO DE 2019  
CON CIFRAS COMPARATIVAS AL 31 DE DICIEMBRE DE 2018  
(Expresado en Guaraníes)**

**OTRAS INVERSIONES**

**ANEXO D**

Cuentas	VALOR DE COSTO	AMORTIZAC.	VALOR DE COTIZACION	VALOR REGISTRADO 31/03/19	VALOR REGISTRADO 31/12/2018
INVERSIONES CORRIENTES (DETALLAR)					
SUBTOTAL	(NO APLICABLE)				
INVERSIONES NO CORRIENTES (DETALLAR)					
SUBTOTAL					
TOTALES					

Las notas y anexos que se acompañan forman parte integrante de estos estados financieros.

  
Lic. Diego Bareiro  
Contador

  
Lic. Jorge Soto  
Síndico

  
Sr. Nordahl Siemens  
Presidente

**CONSULTORES Y CONTADORES DE EMPRESAS  
AUDITORES INDEPENDIENTES**

Al solo efecto de identificar estos estados financieros intermedios:

en su totalidad de fecha 05/10/2019



**BALANCE GENERAL AL 31 DE MARZO DE 2019  
CON CIFRAS COMPARATIVAS AL 31 DE DICIEMBRE DE 2018  
(Expresado en Guaraníes)**

**PREVISIONES**

**ANEXO E**

RUBROS	SALDOS AL INICIO DEL PERIODO	AUMENTOS	DISMINUCIONES	SALDOS AL 31/03/2019	SALDOS AL 31/12/2018
<b>DEDUCIDAS DEL ACTIVO</b>					
Previsión p/ Cuentas Incobrables	358.698.342	-	-	358.698.342	358.698.342
Previsiones para Obsolescencia	815.068.362			815.068.362	815.068.362
<b>TOTAL</b>	<b>1.173.766.704</b>	-	-	<b>1.173.766.704</b>	<b>1.173.766.704</b>

Las notas y anexos que se acompañan forman parte integrante de estos estados financieros.

Lic. Diego Bareiro  
Contador

Lic. Jorge Soto  
Síndico

Sr. Nordahl Siemens  
Presidente





**BALANCE GENERAL AL 31 DE MARZO DE 2019  
CON CIFRAS COMPARATIVAS AL 31 DE MARZO DE 2018  
(Expresado en Guaraníes)**

**COSTO DE MERCADERIAS O PRODUCTOS VENDIDOS O SERVICIOS PRESTADOS**

**ANEXO F**


DETALLE	EJERCICIO AL 31/03/2019	EJERCICIO AL 31/03/18
<b>I. COSTO DE MERCADERIAS O PRODUCTOS VENDIDOS</b>		
Existencias al Comienzo del Ejercicio		
Mercaderías de reventa	66.663.787.051	58.334.861.293
Compras y Costos de Producción del Ejercicio		
a) Compras	51.821.807.523	45.990.132.886
Existencia al cierre del Ejercicio		
Mercaderías de reventa	75.689.324.021	59.258.463.654
<b>II. COSTO DE SERVICIOS PRESTADOS</b>		
COSTO DE MERCADERIAS O PRODUCTOS VENDIDOS Y SERVICIOS PRESTADOS	42.796.270.553	45.066.530.525

Las notas y anexos que se acompañan forman parte integrante de estos estados financieros.

  
 Lic. Diego Bareiro  
 Contador

**CONSULTORES Y CONTADORES DE EMPRESAS  
AUDITORES INDEPENDIENTES**  
 Al solo efecto de identificar estos estados financieros intermedios  
 con nuestro informe de revisión de fecha 05/06/19

  
 Lic. Jorge Soto  
 Síndico

  
 Sr. Nordanhi Siemens  
 Presidente



**BALANCE GENERAL AL 31 DE MARZO DE 2019  
CON CIFRAS COMPARATIVAS AL 31 DE DICIEMBRE DE 2018  
(Expresado en Guaraníes y Moneda Extranjera)**

**ACTIVOS Y PASIVOS EN MONEDA EXTRANJERA**

**ANEXO G**

DETALLE	MONEDA EXTRANJERA			MONEDA LOCAL	
	CLASE	MONTO	CAMBIO VIGENTE	AL 31/03/19	AL 31/12/2018
<b>ACTIVO</b>					
<b>ACTIVOS CORRIENTES</b>					
Caja Moneda Extranjera	US\$	26.570,27	6.175	164.076.198	238.474.202
Banco Sudameris	US\$	13.842,51	6.175	85.479.991	34.141.920
Itaú	US\$	20.122,38	6.175	124.259.319	9.244.496
Regional M/E	US\$	14.430,49	6.175	89.110.873	0
Bancop M/E	US\$	784,65	6.175	4.845.355	20.871.622
Banco Continental S.A.E.C.A.	US\$	12.826,61	6.175	79.206.626	217.060.637
Valores a Vencer M/E	US\$	133.638,43	6.175	825.241.360	1.096.012.759
Anticipos Proveedores del Exterior	US\$	955.654,16	6.175	5.901.336.456	284.053.827
Deudores Varios	US\$	46.578,79	6.175	287.632.412	40.674.228
<b>SUBTOTALES</b>	<b>US\$</b>	<b>1.224.448,29</b>		<b>7.561.188.590</b>	<b>1.940.533.691</b>
<b>TOTALES</b>	<b>US\$</b>	<b>1.224.448,29</b>		<b>7.561.188.590</b>	<b>1.940.533.691</b>
<b>PASIVOS CORRIENTES</b>					
Proveedores M/N y M/E	US\$	4.260.475,53	6.188	26.361.905.366	0
Proveedores del Exterior	US\$	0,00	6.188	0	19.104.759.908
Proveedores Locales M/E	US\$	0,00	6.188	0	260.060.011
Fletes a Pagar M/E	US\$	0,00	6.188	0	195.109.908
Cuentas a Pagar M/E	US\$	0,00	6.188	0	604.066.698
Anticipo de Clientes	US\$	74.832,99	6.188	463.032.867	0
<b>SUBTOTALES</b>	<b>US\$</b>	<b>4.335.308,52</b>		<b>26.824.938.233</b>	<b>20.163.996.525</b>
<b>PASIVOS NO CORRIENTES</b>					
<b>TOTALES</b>	<b>US\$</b>	<b>5.559.756,81</b>		<b>34.386.126.822</b>	<b>22.104.530.216</b>

Las notas y anexos que se acompañan forman parte integrante de estos estados financieros.

Lic. Diego Bareiro  
Contador

Lic. Jorge Soto  
Síndico

Nordahl Siemens  
Presidente

**CONSULTORES Y CONTADORES DE EMPRESAS  
AUDITORES INDEPENDIENTES**

Al solo efecto de identificar estos estados financieros intermedio:  
con nuestro informe de revisión de fecha 05/06/19





**BALANCE GENERAL AL 31 DE MARZO DE 2019**  
Comparativo con cifras del mismo periodo del año anterior  
(Expresado en Guaraníes)

**INFORMACION REQUERIDA SOBRE COSTOS Y GASTOS**

RUBROS	GASTOS DE COMERCIALIZACIÓN	GASTOS DE ADMINISTRACIÓN	GASTOS DE ALMACENAMIENTO	GASTOS FINANCIEROS	TOTAL	
					31/03/2019	31/03/2018
Remuneraciones de administradores, directores, síndicos y consejo de vigilancia	0	196.800.000	0	0	196.800.000	741.765.792
Sueldos y Jornales	1.152.353.370	1.069.529.154	991.154.202	0	3.213.036.726	1.669.222.918
Contribuciones sociales	172.228.465	85.874.325	142.065.106	0	400.167.896	386.320.804
Regalías y honorarios por servicios técnicos	1.485.645.527	188.973.278	561.034.704	0	2.235.653.509	243.775.539
Gastos de publicidad y propaganda	91.123.834	72.685.613	0	0	163.809.447	283.398.783
Servicios Básicos	81.569.266	49.809.958	21.573.420	0	152.952.644	106.137.028
Impuestos, Tasas y contribuciones	23.177.165	193.529.005	29.012.500	0	245.718.670	255.487.482
Intereses Pagados	0	0	0	147.945.204	147.945.204	180.680.864
Diferencia de Cambio	0	0	0	249.275.871	249.275.871	337.995.222
Depreciación de propiedades, planta y equipo	48.598.263	467.661.012	116.745.378	0	633.004.653	326.214.549
Gastos de rodados	3.052.280	13.267.221	182.002.926	0	198.322.427	0
Comisión y Gastos Financieros	0	0	0	4.303.942	4.303.942	0
Otros Gastos	495.856.111	200.539.269	603.541.861	0	1.299.937.241	4.421.052.194
<b>TOTALES 31/03/19</b>	<b>3.553.604.281</b>	<b>2.538.668.835</b>	<b>2.647.130.097</b>	<b>401.525.017</b>	<b>9.140.928.230</b>	<b>8.952.051.175</b>
<b>TOTALES 31/03/18</b>	<b>3.939.124.970</b>	<b>2.328.061.501</b>	<b>2.166.188.618</b>	<b>518.676.086</b>	<b>0</b>	<b>8.952.051.175</b>

Las notas y anexos que se acompañan forman parte integrante de estos estados financieros.

Lic. Diego Bareiro  
Contador

Lic. Jorge Soto  
Síndico

Nordahl Siemens  
Presidente

CONSULTORES Y CONTADORES DE EMPRESAS  
AUDITORES INDEPENDIENTES

Al solo efecto de identificar estos estados financieros intermedios  
con nuestro informe de revisión de fecha 05/06/19



**BALANCE GENERAL AL 31 DE MARZO DE 2019**  
**Comparativo con cifras del mismo periodo del año anterior**  
**DATOS ESTADISTICOS**

**ANEXO I**

INDICADORES OPERATIVOS	ACUMULADO AL FIN DEL PERIODO	
	31/03/2019	31/03/2018
Volumen de Ventas (miles de guaraníes)	53.817.268	58.177.290
Cantidad de Empleados y Obreros	224	217
Consumo de Energía (miles de guaraníes)	57.233	74.033
Cantidad de Sucursales (unidades físicas)	5	5

Las notas y anexos que se acompañan forman parte integrante de estos estados financieros.

Lic. Diego Bareiro  
Contador

Lic. Jorge Soto  
Síndico

Nordahl Siemens  
Presidente

**CONSULTORES Y CONTADORES DE EMPRESAS**  
**AUDITORES INDEPENDIENTES**

Al solo efecto de identificar estos estados financieros intermedios  
 con nuestro informe de revisión de fecha 05/06/19



**BALANCE GENERAL AL 31 DE MARZO DE 2019  
CON CIFRAS COMPARATIVAS AL 31 DE DICIEMBRE DE 2018  
(Expresado en Guaraníes)**

**INDICES ECONOMICOS - FINANCIEROS**

ANEXO J

INDICADORES OPERATIVOS	ACUMULADO AL FIN DEL PERIODO	
	31/03/2019	31/12/2018
LIQUIDEZ (1)	2,73	3,22
ENDEUDAMIENTO (2)	0,34	0,27
RENTABILIDAD (3): Solo aplica al cierre del ejercicio	N/A	N/A

1) <u>Activo Corriente</u> Pasivo Corriente	<u>121.293.385.488</u> 44.400.218.675	2,73
2) <u>Total del Pasivo</u> Patrimonio Neto	<u>44.400.218.675</u> 129.160.899.218	0,34
3) <u>Resultado antes del Impuesto a la Renta</u> Patrimonio Neto Excluido el Resultado del Ejerc.	<u>2.159.233.955</u> 127.691.052.983	0,02

Las notas y anexos que se acompañan forman parte integrante de estos estados financieros.

Lic. Diego Bareiro  
Contador

Lic. Jorge Soto  
Síndico

Nordahl Siemens  
Presidente

**CONSULTORES Y CONTADORES DE EMPRESAS  
AUDITORES INDEPENDIENTES**

Al solo efecto de identificar estos estados financieros intermedios  
con nuestro informe de revisión de fecha 05 de 06 de 19



**INFORME DE REVISION DE LOS AUDITORES INDEPENDIENTES**

A los Señores  
Presidente y Miembros del Directorio  
**ATLANTIC S.A.E.**  
R.I.18 Pitiantuta N° 1191 y Rivarola Matto  
Asunción, Paraguay

**Introducción**

Hemos revisado el balance general que se acompaña de **ATLANTIC S.A.E.** al 31 de marzo de 2019, y los estados de resultados, de variación del patrimonio neto y de flujos de efectivo, por el período de tres meses comprendido entre el 01 de enero y el 31 de marzo de ese mismo año, y un resumen de políticas contables importantes. La administración es responsable por la preparación y presentación razonable de esta información financiera intermedia de acuerdo con principios contables generalmente aceptados en Paraguay. Nuestra responsabilidad es expresar una conclusión sobre la información financiera intermedia con base en nuestra revisión. El balance general al 31 de diciembre de 2018, que se muestra solo con fines comparativos, fue auditado por otros auditores independientes el cual han emitido una opinión sin salvedades en fecha 11 de marzo de 2019. Los estados de resultados, de variación del patrimonio neto y de flujos de efectivo por el periodo comprendido entre el 01 de enero y el 31 de marzo de 2018, que también se acompañan al solo efecto comparativo, también fueron revisados por otros auditores independientes, quienes emitieron una conclusión sin salvedades en fecha 23 de abril de 2018.

**Alcance de la revisión**


Efectuamos nuestra revisión de acuerdo con la Norma de Trabajos de Revisión N° 2410, Revisión de información financiera intermedia desempeñada por el auditor independiente de la Entidad, emitida por el Consejo de Contadores Públicos del Paraguay. Una revisión de información financiera intermedia consiste en hacer averiguaciones, principalmente con las personas responsables de los asuntos financieros y contables, y aplicar procedimientos analíticos y otros procedimientos de revisión. Una revisión es, sustancialmente, menor en alcance que una auditoría conducida de acuerdo con las Normas de Auditoría del Consejo de Contadores Públicos del Paraguay y, en consecuencia, no nos faculta a obtener una seguridad de que conociéramos todos los asuntos importantes que pudieran identificarse en una auditoría. En tal virtud, no expresamos una opinión de auditoría.

**Conclusión**

Con base en nuestra revisión, nada ha llegado a nuestra atención que nos haga creer que la información financiera intermedia que se acompaña no esté presentada razonablemente, respecto de todo lo importante, la posición financiera de **ATLANTIC S.A.E.** al 31 de marzo de 2019, y de su desempeño financiero, la variación de su patrimonio neto y sus flujos de efectivo por el periodo de tres meses cerrado el 31 de marzo de ese mismo año, de acuerdo con principios contables generalmente aceptados en Paraguay.

Asunción, Paraguay  
05 de junio de 2019

**CYCE - CONSULTORES Y CONTADORES DE EMPRESAS**

  
**Dr. Angel Devaca Pavón / Socio**  
Matrícula de contador Público N° 1 Tipo "A"  
Registro de Firmas Profesionales N° 1  
Consejo de Contadores Públicos del Paraguay



**INFORME DEL SÍNDICO CORRESPONDIENTE AL EJERCICIO CERRADO AL 31 DE  
MARZO DE 2019**

Asunción, 18 de junio de 2019

Señores accionistas de  
ATLANTIC S.A.E.

En mi carácter de Síndico Titular de “ATLANTIC S.A.E.”, de acuerdo con lo dispuesto en el artículo 1.124° del Código Civil, he efectuado una revisión limitada de los documentos detallados en el párrafo I siguiente. Los documentos citados son responsabilidad del Directorio de la Sociedad. Mi responsabilidad es informar sobre dichos documentos basados en el trabajo que se menciona en el párrafo II.

**I. Documentos objeto de la revisión limitada**

- a) Estado de Situación Patrimonial al 31 de marzo de 2019.
- b) Estado de Resultados por el período: 01 de enero al 31 de marzo de 2019.
- c) Estado de Evolución del Patrimonio Neto por el período: 01 de enero al 31 de marzo de 2019.
- d) Estado de Flujo de Efectivo por el período finalizado al 31 de marzo de 2019.

**II. Alcance de la revisión limitada**

Mi examen fue realizado de acuerdo con las normas de sindicatura vigentes. Dichas normas requieren que la revisión de los documentos detallados en el párrafo I se efectúe de acuerdo con las normas de Auditoría vigentes para la revisión limitada de estados contables correspondiente al cierre del ejercicio intermedio e incluya la verificación de la congruencia de los documentos revisados con la información sobre las decisiones societarias expuestas en actas, y la adecuación de dichas decisiones a la Ley y a los estatutos en lo relativo a sus aspectos formales y documentales.


Para realizar mi tarea profesional sobre los documentos detallados en el párrafo I, he revisado el trabajo realizado por la auditoría externa quien emitió su informe de fecha 5 de junio de 2019 de acuerdo con las normas de auditoría vigentes para la revisión limitada de estados contables correspondiente al cierre del ejercicio intermedio. Dicha revisión incluyó la verificación de la planificación del trabajo, de la naturaleza, alcance y oportunidad de los procedimientos aplicados y de los resultados de la revisión limitada efectuada por dicha auditoría. Una revisión limitada consiste principalmente en aplicar procedimientos analíticos a la información contable y en realizar indagaciones a los responsables en cuestiones contables y financieras. El alcance de esta revisión es sustancialmente menor al de una auditoría de estados contables, cuyo objetivo es la emisión de una opinión sobre los estados contables tomados en conjunto. Por lo tanto, no expreso tal opinión.

Dado que no es responsabilidad del síndico efectuar un control de gestión, la revisión no se extendió a los criterios y decisiones empresariales de las diversas áreas de la Sociedad, cuestiones que son de responsabilidad exclusiva del Directorio

**III. Conclusión**

Basado en mi revisión con el alcance descrito en el párrafo II, no he tomado conocimiento de ninguna modificación importante que deba hacerse a los estados contables adjuntos, para que los mismos estén presentados de conformidad con las normas contables y profesionales.

Adicionalmente, informo que los estados contables adjuntos surgen de registros contables llevados, en sus aspectos formales, de conformidad con las disposiciones legales vigentes.

.....  
  
Lic. Jorge E. Soto González  
Síndico Titular