

**ESTADOS FINANCIEROS**

Por el ejercicio anual Nro. 19 (como Sociedad Emisora de Capital Abierto) iniciado el 01.01.2013 y finalizado el 31.03.2013, los cuales son presentados en forma comparativa con el mismo período del ejercicio anterior.-

**DENOMINACION:** AUTOMOTORES Y MAQUINARIA S.A.E.C.A.

**DOMICILIO LEGAL:** Yegros 811 esq. Fulgencio R. Moreno.

**ACTIVIDAD PRINCIPAL:** Importaciones y Representaciones.

**INSCRIPCION EN EL REGISTRO PUBLICO DE COMERCIO DEL ESTATUTO SOCIAL:**

Nro. 550, Folio 3.413 y Sgtes. - Serie "C" - Sección Contratos.

**INSCRIPCION EN LA COMISION NACIONAL DE VALORES:** Resolución N° 185/95

SECA - 023.

**FECHA DE VENCIMIENTO DEL ESTATUTO SOCIAL:** 28 de Diciembre de 2.094.

**COMPOSICION DEL CAPITAL.**

Acciones Cantidad	Tipo	Nro. de votos que otorga c/u	Suscripto G.	Integrado G.
528.000	Nominativa	5	52.800.000.000	52.800.000.000
264.000	Nominativa	1	26.400.000.000	26.400.000.000
<b>792.000</b>			<b>79.200.000.000</b>	<b>79.200.000.000</b>

CARLOS R. BOGADO  
Contador

DR. JOSE MARIA CANIZA  
Sindico

JORGE B. PECCHI MILTO  
Presidente


Firmado al solo efecto de su identificación con el Dictámen de fecha  
**28 MAYO 2013**  
GESTION EMPRESARIAL  
REGISTRO CNV 003

**BALANCE GENERAL AL 31 DE MARZO DE 2013 Y 31 DE DICIEMBRE DE 2012**  
(EXPRESADO EN GUARANÍES)

ACTIVO	31/03/2013	31/12/2012	PASIVO	31/03/2013	31/12/2012
<b>ACTIVO CORRIENTE</b>			<b>PASIVO CORRIENTE</b>		
Disponibilidades (Nota 3)	12.752.544.737	6.316.347.525	Cuentas a Pagar (Nota 6)	76.600.592.583	80.983.118.524
Créditos (Nota 4)	42.036.575.994	40.004.823.091	Provisiones (Nota 7)	2.311.351.903	3.930.503.955
Provisión para Créditos Incobrables (Nota 2e y Anexo E)	(1.596.000.000)	(1.680.000.000)			
Intereses a Devengar (Nota 5)	(3.292.821.678)	(2.685.940.209)	<b>TOTAL PASIVO CORRIENTE</b>	<b>78.911.944.486</b>	<b>84.913.622.479</b>
Otros Activos	2.125.138.257	979.513.014			
Bienes de Cambio (Nota 2d y Anexo F)	112.401.353.650	127.425.548.024	<b>TOTAL PASIVO</b>	<b>78.911.944.486</b>	<b>84.913.622.479</b>
<b>TOTAL ACTIVO CORRIENTE</b>	<b>164.426.790.960</b>	<b>170.360.291.445</b>			
<b>ACTIVO NO CORRIENTE</b>			<b>PATRIMONIO NETO</b>		
Créditos (Nota 4)	16.853.499.973	14.815.156.878	Capital	79.200.000.000	79.200.000.000
Bienes de Uso (Nota 2c y Anexo A)	60.187.489.519	59.069.260.165	Reservas	40.563.194.867	40.601.289.567
Otros Activos	1.549.258.970	1.302.767.431	Resultados Acumulados	40.832.563.873	28.558.511.623
<b>TOTAL ACTIVO NO CORRIENTE</b>	<b>78.590.248.462</b>	<b>75.187.184.474</b>	Utilidad del Periodo	3.509.336.196	12.274.052.250
			<b>TOTAL PATRIMONIO NETO</b>	<b>164.105.094.936</b>	<b>160.633.853.440</b>
<b>TOTAL ACTIVO</b>	<b>243.017.039.422</b>	<b>245.547.475.919</b>	<b>TOTAL PASIVO Y PATRIMONIO NETO</b>	<b>243.017.039.422</b>	<b>245.547.475.919</b>

Las notas y anexos que se acompañan forman parte integrante de estos estados financieros.

Firmado al solo efecto de su identificación con el Dictamen de fecha  
**28 MAYO 2013**  
GESTION EMPRESARIAL  
REGISTRO C.N.Y. 003

  
CARLOS R. BOGADO  
Contador

Dr. JOSE MARIA CANIZA  
Sindico






**ESTADO DE RESULTADOS**  
**POR LOS PERIODOS COMPRENDIDOS ENTRE EL 01 DE ENERO Y EL 31 DE MARZO DE 2013 Y 2012**  
**(EXPRESADO EN GUARANIES)**

	Periodo Finalizado el	
	31/03/2013	31/03/2012
Ventas Netas (Anexo I)	64.968.435.535	42.696.485.542
Otros ingresos operativos (Nota 8)	269.803.454	206.775.282
Costo de Mercaderías Vendidas (Anexo F y H)	(51.809.330.035)	(30.414.855.103)
Gastos Administrativos (Anexo H)	(7.447.385.268)	(6.258.580.292)
Gastos Financieros (Anexo H)	(834.032.898)	(187.238.347)
Gastos de Ventas (Anexo H)	(2.928.949.197)	(2.881.007.564)
<b>Resultado Operativo</b>	<b>2.218.541.591</b>	<b>3.161.579.518</b>
Ingresos No Operativos (Nota 8)	1.703.247.705	713.986.413
<b>Resultado antes del Impuesto a la Renta</b>	<b>3.921.789.296</b>	<b>3.875.565.931</b>
Impuesto a la Renta (Nota 2g y Anexo H)	(412.453.100)	(399.330.038)
<b>Resultado del Periodo</b>	<b>3.509.336.196</b>	<b>3.476.235.893</b>

Las notas y anexos que se acompañan forman parte integrante de estos estados financieros.

  
CARLOS R. BOGADO  
Contador

  
Dr. JOSE MARIA CANIZA  
Sindico

  
JORGE D. PECCINILLO  
Presidente

Firmado al solo efecto de su identificación  
con el Dictámen de fecha  
**28 MAYO 2013**  
GESTION EMPRESARIAL  
REGISTRO CNV 003




**ESTADO DE VARIACION DEL PATRIMONIO NETO  
POR LOS PERIODOS COMPRENDIDOS ENTRE EL 01 DE ENERO Y EL 31 DE MARZO DE 2013 Y 2012**


(EXPRESADO EN GUARANIES)

	CAPITAL	RESERVAS			RESULTADOS NO ASIGNADOS	AL 31.03.2013	AL 31.03.2012
		LEGAL	REVALUO	OTRAS RESERVAS		PATRIMONIO NETO	PATRIMONIO NETO
Saldo al inicio	79.200.000.000	9.251.395.113	18.007.629.327	13.342.265.127	40.832.563.873	160.633.853.440	157.979.811.134
Reserva Legal	0	0	0	0	0	0	0
Reserva de Revalúo	0	0	0	0	0	0	0
Reserva General	0	0	0	0	0	0	0
Reserva para Indemnizaciones	0	0	0	0	0	0	0
Reserva para Obsolescencia de Repuestos	0	0	0	0	0	0	0
Disminución de Reserva para Indemnizaciones	0	0	0	(38.094.700)	0	(38.094.700)	0
Aumento de Capital	0	0	0	0	0	0	0
Distribución de Utilidad	0	0	0	0	0	0	0
Resultado del Período	0	0	0	0	3.509.336.196	3.509.336.196	3.476.235.893
Saldo al 31.03.2013	79.200.000.000	9.251.395.113	18.007.629.327	13.304.170.427	44.341.900.069	164.105.094.936	-
Saldo al 31.03.2012	79.200.000.000	8.605.392.363	15.987.154.645	11.600.000.000	46.063.500.019		161.456.047.027

Las notas y anexos que se acompañan forman parte integrante de estos estados financieros.

  
CARLOS R. BÓGADO  
Contador

Jr. JOSÉ MARÍA CANIZA  
Síndico

  
JORGE B. PECULILLOS  
Presidente


Firmado al solo efecto de su identificación con el Dictámen de fecha  
**28 MAYO 2013**  
GESTION EMPRESARIAL  
REGISTRO CNV 003



**ESTADO DE FLUJOS DE EFECTIVO  
POR LOS PERIODOS COMPRENDIDOS ENTRE EL 01 DE ENERO Y EL 31 DE MARZO DE 2013 Y 2012  
(EXPRESADO EN GUARANIES)**

	2013	2012
<b>FLUJOS DE EFECTIVO POR LAS ACTIVIDADES OPERATIVAS</b>		
Ventas netas (cobro neto)	63.118.849.333	40.488.318.642
Pago a Proveedores	(38.388.551.758)	(38.165.351.181)
Efectivo pagado a empleados	(4.188.034.480)	(4.114.661.413)
Efecto Neto del I.V.A.	(286.174.693)	487.496.496
Efectivo usado por otras actividades	(3.981.974.372)	(3.544.065.954)
<b>Total de efectivo utilizado por las actividades operativas antes de cambios en los activos de operación</b>	<b>16.274.114.030</b>	<b>(4.848.263.410)</b>
<b>Aumento (disminución) en pasivos operativos</b>		
Pago a proveedores	(446.828.419)	(76.310.626)
Dividendos Pagados	(2.504.952.503)	0
	(2.951.780.922)	(76.310.626)
<b>Efectivo Neto utilizado en actividades de operación antes de impuestos</b>	<b>13.322.333.108</b>	<b>(4.924.574.036)</b>
Impuesto a la Renta	(352.783.327)	(7.652.860)
<b>Efectivo Neto utilizado en actividades de operación</b>	<b>12.969.549.781</b>	<b>(4.932.226.896)</b>
<b>FLUJOS DE EFECTIVO POR ACTIVIDADES DE INVERSION</b>		
Compra de propiedad, planta y equipo	(1.753.169.919)	(2.124.406.166)
<b>Efectivo Neto usado en actividades de inversión</b>	<b>(1.753.169.919)</b>	<b>(2.124.406.166)</b>
<b>FLUJOS DE EFECTIVO POR ACTIVIDADES DE FINANCIAMIENTO</b>		
Préstamos a Corto Plazo	(5.410.000.000)	0
Aumento de Deudas	0	3.185.594.915
Disminución de Deudas	(230.373.124)	(20.000.000)
Intereses pagados	(650.272.035)	(70.767.123)
<b>Efectivo Neto generado en actividades financieras</b>	<b>(6.290.645.159)</b>	<b>3.094.827.792</b>
<b>Efectos de las ganancias o pérdidas de cambio en el efectivo y sus equivalentes</b>	<b>1.510.462.509</b>	<b>578.728.993</b>
Disminución neto de efectivos y sus equivalentes	6.436.197.212	(3.383.076.277)
Efectivo y su equivalente al comienzo del Período	6.316.347.525	11.374.683.932
Efectivo y su equivalente al cierre del Período (Nota 3)	<b>12.752.544.737</b>	<b>7.991.607.655</b>

Las notas y anexos que se acompañan forman parte integrante de estos estados financieros.

  
CARLOS R. BOGADO  
Contador

  
Dr. JOSE MARIA CANIZA  
-Sindico-

  
JORGE DE LOS ANGELES  
Presidente

Firmado al solo efecto de su identificación con el Dictámen de fecha  
**28 MAYO 2013**  
GESTION EMPRESARIAL  
REGISTRO CNV 003



**NOTAS A LOS ESTADOS FINANCIEROS AL 31 DE MARZO DE 2013 Y 2012**

**NOTA 1. EL ENTE.**

En fecha 7 de Diciembre de 1.961 fue constituida, por escritura pública N° 249, la firma "Automotores y Maquinaria Sociedad de Responsabilidad Limitada", autorizada por el Esc. Público Enrique Arbo Encina e inscrita en el Registro Público de Comercio bajo el N° 441, en la página 50 y siguientes del Libro respectivo.

La actual denominación de Sociedad Anónima Emisora de Capital Abierto, fue dispuesta en virtud de la Resolución de la Reunión General de Socios de fecha 25 de octubre de 1.995 y aprobada por Resolución N° 185/95, del Consejo de Administración de la Comisión Nacional de Valores.

La Sociedad tiene por objeto:

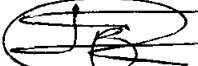
- Exportación e importación en general.
- Distribución y venta de maquinarias y vehículos automotores, motocicletas, mercadería y/o productos nacionales y extranjeros.
- Representaciones y misiones y cualquier otro acto de comercio, en el país o en el extranjero.
- Operaciones financieras o industriales que tiendan a fomentar su objeto y el desarrollo económico de la Sociedad.

**NOTA 2. PRINCIPALES POLITICAS DE CONTABILIDAD.**

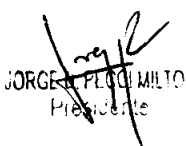
Para la preparación y presentación de los estados financieros la Sociedad adopta las siguientes políticas de contabilidad, siguiendo los lineamientos generales de las prácticas contables usuales.

**a) Bases de Contabilización.**

Los estados financieros han sido preparados en base a costos históricos y no reconocen el efecto de la inflación en la situación patrimonial y financiera de la Entidad al 31 de Marzo de 2013 y 2012,

  
CARLOS R. BOGADO  
Contador

  
Dr. JOSE MARIA CANIZA  
Sindico

  
JORGE P. P. MILTO  
Presidente

Firmado al solo efecto de su identificación con el Dictámen de fecha  
**28 MAYO 2013**  
GESTION EMPRESARIAL  
REGISTRO CNV 903



ni sobre los resultados, debido a que los ajustes monetarios no constituyen una práctica contable aceptada en el Paraguay.

**b) Reconocimiento de Ingresos y Egresos.**

La sociedad reconoce los ingresos provenientes de ventas de automóviles, maquinarias, repuestos, lubricantes y cubiertas, los intereses facturados por la financiación de éstas y los intereses percibidos por depósitos en cajas de ahorro en entidades bancarias, así como los costos y gastos incurridos, por el principio de lo devengado.

**c) Valuación de Bienes de Uso.**

Los bienes de uso se hallan valuados a sus costos de adquisición, excepto los bienes inmuebles y edificios que fueron retasados conforme a la Ley N° 548/95. Todos los bienes son revaluados al cierre de cada ejercicio con la aplicación del coeficiente de revalúo publicado por la Subsecretaría de Estado de Tributación.

A partir del Ejercicio 2012 todos los bienes son revaluados y depreciados en base al criterio del mes siguiente al de la compra. Al 31 de Marzo de 2013, los bienes de uso no fueron revaluados, pero si depreciados en forma mensual, en base a los años de vida útil de cada bien. (Ver anexo A).

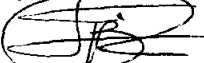
**d) Valuación de Bienes de Cambio.**

Las existencias se valúan a su costo de adquisición, sin exceder los valores netos de realización o reposición.


El método de valuación para las salidas de mercaderías (repuestos, cámaras, cubiertas y lubricantes) es el precio promedio ponderado.

Para los automóviles y maquinarias nuevas, el método de valuación para las salidas es el costo promedio por modelos.

En cuanto a automóviles y maquinarias usadas, el valor de costo aplicado lo constituye el costo de adquisición de los ítems vendidos. (Ver Anexo F).

  
CARLOS R. BOGADO  
Contador

Dr. JOSE MARIA CANIZA  
Sindico



  
JORGE A. PUCALLATOS  
Presidente



**e) Previsiones.**

A partir del último trimestre del Ejercicio 2004 se constituyen provisiones sobre la cartera de créditos a cobrar, de acuerdo a lo establecido en el Art. 126 de la Ley 1284/98. También la empresa adopta lo establecido en el Decreto N° 6.359/05, Art. 33, que reglamenta la Ley 2421/04, en lo que respecta a constitución de provisión sobre cuentas incobrables.

**f) Valuación de la Moneda Extranjera.**


Se adopta lo establecido en el Decreto N° 6.359/05, Art. 62, por tanto se valúan los saldos deudores y acreedores a la cotización tipo comprador o vendedor en el mercado libre a nivel bancario al cierre del último día hábil de cada período.

**g) Impuesto a la Renta**

El Impuesto a la Renta que se carga al resultado del ejercicio a la tasa del 10%, se basa en la utilidad contable antes de este concepto, ajustada por las partidas que la ley y sus reglamentaciones incluyen o excluyen para la determinación de la renta neta imponible.

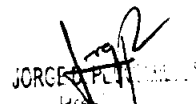
Al 31 de Marzo de 2013 se realizó la provisión para el pago de Impuesto a la Renta sobre la utilidad acumulada al primer trimestre del Ejercicio 2013.

Así mismo, se abona una tasa adicional del 5% sobre el monto de las utilidades distribuidas a los accionistas.



  
CARLOS R. BOGADO  
Contador

  
Dr. JOSE MARIA CANIZA  
Sindico

  
JORGE P. TORRES  
Presidente






### NOTA 3. DISPONIBILIDADES

El saldo de este rubro al 31 de Marzo de 2013 y 31 de Diciembre de 2012 está compuesto por fondos disponibles en efectivo en poder de la Sociedad, así como depósitos en cuenta corriente y cajas de ahorro, tal como se detalla a continuación:

Cuentas	IMPORTE EN GUARANIES	
	31/03/2013	31/12/2012
Caja	324.473.318	195.510.800
Banco Continental S.A.E.C.A.	176.023.075	14.826.759
Banco Nacional de Fomento	9.801.379	7.776.382
Sudameris Bank S.A.E.C.A.	670.197.789	509.631.658
Banco Regional S.A.	199.848.560	231.978.791
Banco Itau S.A.	462.495.526	451.891.629
Banco Atlas S.A. ( Ex Integración S.A.)	33.522.230	21.839.270
B.B.V.A. Banco	46.983.015	31.608.784
Cooperativa Chortitzer	37.776.096	0
Sudameris Bank S.A.E.C.A. (M.E.) (US\$)	1.083.997.734	2.145.061.632
Banco Regional S.A. (M.E.) (US\$)	2.581.060.138	1.013.617.752
B.B.V.A. Banco (M.E.) (US\$)	279.848.984	217.726.908
Banco Itau S.A. (M.E.) (US\$)	292.719.767	403.696.062
Banco Continental S.A. (M.E.) (US\$)	861.604.151	82.401.816
Banco Regional S.A. (M.E.) (EURO)	110.976.131	62.036.260
Banco Atlas S.A. ( Ex Integración S.A.) (M.E.) (US\$)	528.863.408	119.501.970
BNP Paribas-Miami (M.E.) (US\$)	5.015.530.867	768.164.040
BNP Paribas-Miami (M.E.) (EURO)	36.822.569	39.077.012
<b>TOTAL</b>	<b>12.752.544.737</b>	<b>6.316.347.525</b>

La moneda extranjera ( US\$ y EURO) ha sido convertida al guaraní con la aplicación del tipo de cambio vigente a la fecha de estos estados financieros ( US\$. 1 = G. 3.990 al 31.03.2013 y US\$. 1 = G. 4.200 al 31.12.2012 ) ( EURO 1 = G. 4.900 al 31.03.2013 y EURO 1 = G. 5.200 al 31.12.2012). La diferencia de cambio resultante se expone en el estado de resultados.

  
CARLOS R. BOGADO  
Contador

Firmado al solo efecto de su identificación con el Dictámen de fecha

**28 MAYO 2013**

GESTION EMPRESARIAL  
REGISTRO CNV 003

Dr. JOSE MARIA CANIZA  
Sindico

JORGE B. PECCO  
Presidente




## NOTA 4. CREDITOS

Representan derechos de la Sociedad contra terceros (clientes) originados por ventas a crédito de automóviles, maquinarias, cubiertas, repuestos de automóviles, repuestos de maquinarias, lubricantes y otros. Estas operaciones se exponen en la cuenta "Clientes", también comprenden otras cuentas que componen este rubro. Al 31 de Marzo de 2013 y 31 de Diciembre de 2012, el saldo es como sigue:

Cuentas	IMPORTE EN GUARANIES	
	31/03/2013	31/12/2012
<b>Corriente</b>		
Clientes	6.235.781.699	7.676.681.729
Clientes (Dólares)	33.626.669.752	31.371.574.878
Clientes (Euros)	0	0
Cuentas a Cobrar – Tarjetas	247.898.466	260.427.306
Anticipos a Despachantes	325.158.050	335.217.773
Anticipos a Proveedores	1.489.522.644	243.796.592
Deudores Varios	111.545.383	117.124.813
	<b>42.036.575.994</b>	<b>40.004.823.091</b>
<b>No Corriente</b>		
Clientes	263.532.621	533.885.365
Clientes (Dólares)	16.368.557.686	14.176.984.122
Cuentas en Gestión de Cobro	221.409.666	104.287.391
	<b>16.853.499.973</b>	<b>14.815.156.878</b>
<b>TOTAL</b>	<b>58.890.075.967</b>	<b>54.819.979.969</b>

  
**CARLOS R. BOGADO**  
 Contador

  
**Dr. JOSE MARIA CANIZA**  
 Sindico

  
**JORGE USEL**  
 Presidente

Firmado al solo efecto de su identificación con el Dictámen de fecha

**28 MAYO 2013**

GESTION EMPRESARIAL  
 REGISTRO CNV 003



## NOTA 5. INTERESES A DEVENGAR

Corresponden a intereses por financiamiento de ventas de automóviles y máquinas.

## NOTA 6. CUENTAS A PAGAR

Esta cuenta representa obligaciones comerciales y financieras de la Empresa al 31 de Marzo de 2013 y 31 de Diciembre 2012. El saldo está compuesto de la siguiente forma:


Cuentas	IMPORTE EN GUARANIES	
	31/03/2013	31/12/2012
<b>Cuentas a Pagar – Préstamos Corrientes</b>		
- Bancarias	44.222.500.000	48.932.500.000
- Otros	2.700.000.000	3.400.000.000
<b>Cuentas a Pagar Comerciales – Corrientes</b>		
- Proveedores	2.398.712.241	1.773.170.197
- Proveedores (Dólares)	26.543.099.507	24.326.705.579
- Proveedores (Euros)	702.082.940	2.245.875.354
- Anticipos de Clientes	0	9.886.375
- Acreedores Varios	34.197.895	294.981.019
	<b>76.600.592.583</b>	<b>80.983.118.524</b>


La moneda extranjera (US\$ y EURO) ha sido convertida al guaraní con la aplicación del tipo de cambio vigente a la fecha de los estados financieros (US\$. 1 = G. 4.050 al 31.03.2013 y US\$. 1 = G. 4.350 al 31.12.2012 ) ( EURO 1 = G. 5.200 al 31.03.2013 y EURO 1 = G. 5.700 al 31.12.2012 ). La diferencia de cambio resultante se expone en el estado de resultados.

  
CARLOS R. BOGADO  
Contador

Dr. JOSE MARIA CANIZA  
Sindico

Firmado al solo efecto de su identificación  
con el Dictámen de fecha  
**28 MAYO 2013**  
GESTION EMPRESARIAL  
REGISTRO CNV 003


  
JORGE D. RECCI MILTO  
Presidente



## NOTA 7. PROVISIONES

Esta cuenta representa obligaciones varias a pagar. Al 31 de Marzo de 2013 y 31 de Diciembre de 2012 el saldo está compuesto de la siguiente forma:

Cuentas	IMPORTE EN GUARANIES	
	31/03/2013	31/12/2012
- Intereses Devengados a Pagar	375.170.157	287.156.364
- Dividendos a Pagar	31.200.000	2.536.152.503
- Depósitos de Garantías	187.515.000	157.105.000
- Reserva Ley 285/93	582.600.000	482.600.000
- Provisión Aguinaldos a Pagar	300.434.016	0
- Retención de Impuesto a la Renta a Pagar	10.947.244	16.411.336
- Retención de I.V.A. a Pagar	52.271.733	53.646.132
- Provisión Impuesto a la Renta a Pagar	412.453.100	0
- I.P.S. a Pagar	277.085.136	254.442.865
- I.V.A. a Pagar	0	72.618.920
- Fondo Fijo a Pagar	81.675.517	70.370.835
	<b>2.311.351.903</b>	<b>3.930.503.955</b>

  
CARLOS R. BOGADO  
Contador

Dr. JOSE MARIA CANIZA  
Sindico

  
JORGE P. CHIRIAC  
Presidente

Firmado al solo efecto de su identificación con el Dictámen de fecha

**28 MAYO 2013**

GESTION EMPRESARIAL  
REGISTRO CNV 603



## NOTA 8. OTROS INGRESOS Y EGRESOS

El saldo de este rubro al 31 de Marzo de 2013 y 2012 se compone de las siguientes cuentas:

	IMPORTE EN GUARANIES	
	31/03/2013	31/03/2012
<b>OTROS INGRESOS OPERATIVOS</b>		
Intereses Cobrados	28.488.859	1.050.781
Comisiones Cobradas	0	26.660.206
Ingresos Extraordinarios	121.427.187	167.776.795
Recupero de Gastos	119.887.408	11.287.500
<b>TOTAL OTROS INGRESOS OPERATIVOS</b>	<b>269.803.454</b>	<b>206.775.282</b>

	IMPORTE EN GUARANIES	
	31/03/2013	31/03/2012
<b>OTROS INGRESOS NO OPERATIVOS</b>		
Intereses Caja de Ahorro	6.140.944	7.550.661
Alquileres Cobrados	115.330.000	127.460.500
Ingresos y Servicios Varios	71.314.252	246.259
<b>TOTAL OTROS INGRESOS NO OPERATIVOS</b>	<b>192.785.196</b>	<b>135.257.420</b>
<b>OTROS INGRESOS NO OPERATIVOS</b>		
Diferencia de Cambio	1.510.462.509	578.728.993
<b>TOTAL OTROS INGRESOS NO OPERATIVOS</b>	<b>1.510.462.509</b>	<b>578.728.993</b>
<b>TOTAL OTROS INGRESOS NO OPERATIVOS</b>	<b>1.703.247.705</b>	<b>713.986.413</b>

  
**CARLOS R. BOGADO**  
 Contador

  
**Dr. JOSE MARIA CANIZA**  
 Sindico

  
**JORGE ONECIMILICS**  
 Presidente


Firmado al solo efecto de su identificación con el Dictámen de fecha

**28 MAYO 2013**

**GESTION EMPRESARIAL  
 REGISTRO CNV 003**

**ACTA DE DIRECTORIO Nro. 180**

Fecha : 30 de Mayo de 2013 Hora : 17:30  
Lugar : Yegros 811 y F. R Moreno



**DIRECTORES PRESENTES**

Los abajo firmantes.

**ORDEN DEL DÍA**

- 1) Lectura y consideración del Acta de la Sesión anterior.
- 2) Aprobación de la documentación trimestral que se presenta a la Comisión Nacional de Valores y a la Bolsa de Valores y Productos de Asunción S.A.
- 3) Fijación de la fecha de pago de dividendos correspondiente al Ejercicio 2012.

**Desarrollo:**

- 1) Se da lectura al acta de la sesión anterior.
- 2) Previa lectura el Sr. Jorge D. PECCI MILTOS pone a consideración de los presentes los Estados Contables e Información complementaria al 31 de Marzo de 2013, preparada de acuerdo con las normas Contables de exposición y valuación descriptas en los anexos I y II de la Resolución 5/92. Así como también el Informe del Síndico sobre los estados contables mencionados, a fin de ser remitidos a las entidades citadas en el Orden del Día.
- 3) El Sr. Jorge D. PECCI MILTOS expone a los presentes la necesidad de fijar la fecha para el pago de dividendos que fuera aprobado por la Asamblea General de Accionistas que se realizó en fecha 25.04.13, autorizando al Directorio a fijar la fecha de distribución y que en la distribución se afecte primeramente a cancelar las utilidades no distribuidas de Ejercicios anteriores al año 2012, hasta completar el monto propuesto en la Memoria del Directorio. Al respecto, propone que el período de pago se fije a partir del 1 de Julio de 2013 al 31 de Octubre de 2013.

**Resoluciones:**

- 1) Aprobada por unanimidad.
- 2) Aprobado por unanimidad.
- 3) Aprobado por unanimidad.

ES COPIA FIEL DEL DOCUMENTO  
QUE TENGO A LA VISTA, CONSTE  
**LUIS ENRIQUE PERONI GIRALT**  
Notario y Escribano Público  
Registro Notarial N° 528  
Humaitá N° 597 - Tel./Fax 490880  
Asunción - Paraguay



Siendo las 19:00 horas y no existiendo otro punto a tratar se da por terminada la sesión.

De conformidad:

Sara B. MILTOS de PECCI

.....  
Antonio Luis PECCI MILTOS

Jorge D. PECCI MILTOS

AUSENTE  
.....  
Alejandro M. PIDAL

Luis Fernando DUMOT M.

Juan B. PECCI MILTOS

Federico CALLIZO

AUSENTE  
.....  
Norman DUMOT F.


AUSENTE  
.....  
Luiz Jorge LANE

AUSENTE  
.....  
Manuel ALFARO RIERA

AUSENTE  
.....  
César SCAVONE CARDENAS

José María CANIZA

ES COPIA FIEL DEL DOCUMENTO  
QUE TENGO A LA VISTA, CONSTE  
**LUIS ENRIQUE PERONI GIRALT**  
Notario y Escribano Público  
Registro Notarial N° 528  
Humaitá N° 597 - Tel./Fax 490899  
Asunción - Paraguay



**INFORME DEL SINDICO**

**A los Señores Accionistas de  
AUTOMOTORES Y MAQUINARIA S.A.E.C.A.  
Asunción, Paraguay**



De conformidad con las disposiciones del Código Civil he examinado la información financiera intermedia de AUTOMOTORES Y MAQUINARIA S.A.E.C.A. al 31 de Marzo de 2013.

La revisión consistió principalmente en entender el sistema para la elaboración de los estados contables, aplicación de procedimientos de revisión analítica y realización de investigaciones con el personal responsable de las cuestiones financieras y contables.

Dentro del alcance del trabajo realizado, no he tomado conocimiento de ningún hecho que pueda significar desviaciones importantes de los principios de contabilidad generalmente aceptados.

Asunción, Paraguay  
30 de Mayo de 2013

**Dr. José María CANIZA**  
**Síndico**



**ANEXO I – INFORME SOBRE PERSONAS VINCULADAS O RELACIONADAS**

**PERIODO: ACUMULADO AL 31.03.2013 Y AL 31.03.2012**

**A) PARTES VINCULADAS O RELACIONADAS**

**Según Art. 34 de la Ley 1284/98 (indicar nombres de las partes) NO APLICABLE**

- Inciso a)
- Inciso b)
- Inciso c)
- Inciso d)

Otros: Los cónyuges y parientes hasta el segundo grado de consanguinidad o afinidad de las personas referidas en los incisos anteriores, siempre que tengan participación en el capital de la sociedad.

**Según Art. 27 de la Res. 763/04**

Inversiones de la sociedad en valores de otras empresas que representen más del 10 % del activo de la sociedad			
Nombre de la Empresa	Monto de la inversión	Tipo de Valor	Indicar el porcentaje de participación en el capital integrado de la sociedad emisora (solo en el caso de inversión en acciones)
<b>NO APLICABLE</b>			

*Observación: En el caso de no registrar inversiones indicar en forma expresa esta situación.*

Activos de la sociedad comprometidos en más del 20% en garantía de obligaciones de otra u otras empresas			
Nombre de la Empresa	Valor de los bienes gravados	Tipo de bien o valor	Monto de la deuda garantizada
<b>NO APLICABLE</b>			

*Observación: En el caso de no registrar garantías indicar en forma expresa esta situación.*

**Según Art. 28 de la Res. 763/04**

Vinculación por nivel de endeudamiento: **NO APLICABLE**

**Según Art. 1°) Resolución CNV N°1257/10**

Nombre de la Sociedad Vinculada	Factores de Vinculación



**B) SALDOS CON PARTES RELACIONADAS**

Al 31/03/2013 y Al 31/03/2012  
En forma comparativa con el mismo período del año anterior.

Activo

Cuentas por cobrar

Obs.: (distinguir nombres de partes relacionadas indicadas en A)

-

-

Pasivo

Cuentas a pagar

Obs.: (distinguir nombres de partes relacionadas indicadas en A)

-

-

Ingresos ( con sus conceptos y distinguir nombre de partes relacionadas indicadas en A)

Egresos (con sus conceptos y distinguir nombre de partes relacionadas indicadas en A)

Las transacciones en el período fueron las siguientes:

Obs.: (distinguir nombres de partes relacionadas indicadas en A) **NO APLICABLE**






Gestión Empresarial  
Estudio de Auditoría y Consultoría

Miembro de



Latinoamérica

E. Victor Haedo Nº 741, Edificio Arasá I, Piso 5  
C. Postal 1209, Asunción - Paraguay  
Tel. (595-21) 494 366/7 Fax: (595-21) 445 298  
administracion@gestion.com.py - www.gestion.com.py  
www.smslatam.com



## INFORME SOBRE ESTADOS FINANCIEROS INTERMEDIOS

**A los Señores  
Presidente y Miembros del Directorio de  
AUTOMAQ S.A.E.C.A.**

1. Hemos examinado los Estados Financieros intermedios, consistentes en el Balance General de la Sociedad **AUTOMAQ S.A.E.C.A.**, al 31 de marzo de 2013 y sus correspondientes Estados de Resultados, de Evolución del Patrimonio Neto y de Flujos de Efectivo, por el período comprendido entre el 01 de enero y el 31 de marzo de 2013, de conformidad con declaraciones sobre normas de auditoría para revisión de estados financieros intermedios. La administración de la sociedad es responsable por la preparación y presentación razonable de estos estados financieros intermedios de acuerdo con normas contables vigentes en la República del Paraguay. Nuestra responsabilidad es expresar una conclusión sobre estos estados financieros intermedios basados en nuestra revisión.
2. Una revisión de estados financieros intermedios es de un alcance limitado, y consiste principalmente en obtener una comprensión del sistema para la preparación de estados financieros intermedios, aplicando procedimientos analíticos de revisión a los estados financieros y haciendo investigaciones con personas responsables de los asuntos financieros y contables. Es substancialmente menor en alcance que el examen de acuerdo con las Normas de Auditoría, cuyo objetivo es la expresión de una opinión relativa a los estados financieros tomados en su conjunto. Por consiguiente, no podemos expresar ese tipo de opinión.
3. Basados en nuestro examen limitado conforme al alcance mencionado en el segundo párrafo, no es de nuestro conocimiento cualquier modificación importante que debe hacerse a los estados financieros, para que estén de conformidad con las normas contables vigentes en la República del Paraguay.
4. Los estados financieros al 31 de diciembre de 2012, que se acompañan con fines comparativos, fueron examinados por otros auditores externos emitiendo un dictamen sin salvedades el 02 de abril de 2013.

28 de mayo de 2013  
Asunción, Paraguay

  
**Dr. Rubén Morales Paoli**  
Socio

ANEXO A

BALANCE GENERAL AL 31 DE MARZO DE 2013 Y 31 DE DICIEMBRE DE 2012  
(EXPRESADO EN GUARANIES)

BIENES DE USO Y DEPRECIACIONES

CUENTAS A DEPRECIACION	VALORES DE ORIGEN				DEPRECIACIONES				ACUMULADAS AL CIERRE DEL PERIODO	REVALUO DEL PERIODO	BAJAS DEL PERIODO	REVALUO DEL PERIODO	ACUMULADAS AL CIERRE DEL PERIODO	NETO RESULTANTE
	AL INICIO DEL PERIODO	ALTAS Y TRANSFER DEL PERIODO	BAJAS DEL PERIODO	REVALUO DEL PERIODO	AL CIERRE DEL PERIODO	ALTIAS DEL PERIODO	BAJAS DEL PERIODO	REVALUO DEL PERIODO						
Muebles y Utiles	4.126.938.506	9.838.910		0	4.136.777.516	63.735.857	0	0	2.231.172.018	0	0	0	2.231.172.018	1.905.605.498
Equipos y Herramientas	5.696.684.298	78.496.123		0	5.775.180.421	131.500.749	0	0	4.428.227.688	0	0	0	4.428.227.688	1.346.952.733
Instalaciones Varias	221.207.475			0	221.207.475	5.604.063	0	0	92.545.276	0	0	0	92.545.276	128.662.199
Transporte Terrestre - Rodados y Maquinas	6.188.057.115	619.390.944		0	6.817.448.059	265.459.651	0	0	2.660.594.374	0	0	0	2.660.594.374	4.156.853.685
Edificios	17.573.527.947			0	17.573.527.947	111.762.178	0	0	7.046.679.943	0	0	0	7.046.679.943	10.526.848.004
Inmuebles - Construcciones	156.709.995			0	156.709.995	0	0	0	156.709.995	0	0	0	156.709.995	0
Mejoras en Predio Ajeno	1.180.297.521			0	1.180.297.521	56.878.067	0	0	925.028.436	0	0	0	925.028.436	255.268.085
Sub-Totales	35.153.422.957	707.725.977	0	0	35.861.148.934	634.940.565	0	0	17.540.958.730	0	0	0	17.540.958.730	18.320.190.204
NO SUJETOS A DEPRECIACION														
Terrenos	34.065.657.275	0	0	0	34.065.657.275	0	0	0	0	0	0	0	0	34.065.657.275
Obras en Ejecucion	6.756.198.098	1.045.443.942	0	0	7.801.642.040	0	0	0	0	0	0	0	0	7.801.642.040
Sub-Totales	40.821.855.373	1.045.443.942	0	0	41.867.299.315	0	0	0	0	0	0	0	0	41.867.299.315
Totales al 31.03.2013	75.975.278.330	1.753.169.919	0	0	77.728.448.249	634.940.565	0	0	16.906.018.165	0	0	0	17.540.958.730	60.187.489.519
Totales al 31.12.2012	68.007.072.444	8.106.806.106	(2.159.074.902)	2.020.474.682	75.975.278.330	2.463.942.378	(686.030.302)	0	15.128.106.089	0	0	0	16.906.018.165	59.069.260.165


Las notas que se acompañan forman parte integrante de estos estados financieros.

Firmado al solo efecto de su identificación con el Dictamen de fecha  
**28 MAYO 2013**  
**GESTION EMPRESARIAL**  
**REGISTRO CNV 003**

CARLOS R. BOGADO  
Contador

Dr. JOSE MARIA CANIZA  
Sindico

JORGE REPECI MILTOS  
Presidente





**ANEXO B**

**BALANCE GENERAL AL 31 DE MARZO DE 2013 Y 31 DE DICIEMBRE DE 2012**  
(Expresado en Guaraníes)

**ACTIVOS INTANGIBLES**

CUENTAS	VALORES DE ORIGEN				AMORTIZACIONES				NETO RESULT.
	AL INICIO DEL PERIODO	AUMENTOS	DISMINUC.	AL CIERRE DEL PERIODO	ACUMULADAS AL INICIO DEL PERIODO	DEL PERIODO	BAJAS	ACUMULADAS AL CIERRE DEL PERIODO	
<b>NO APLICABLE</b>									
TOTALES AL 31.03.2013									
TOTALES AL 31.12.2012									


Las notas que se acompañan forman parte integrante de estos estados financieros.

CARLOS R. BOGADO  
Contador

Dr. JOSE MARIA CANIZA  
Sindico

JOSEF CECILIO MILTO  
Presidente

Firmado al solo efecto de su identificación con el Dictámen de fecha  
**28 MAYO 2013**  
GESTION EMPRESARIAL  
REGISTRO CNV 003



**BALANCE GENERAL AL 31 DE MARZO DE 2013 Y 31 DE DICIEMBRE DE 2012**  
(Expresado en Guaraníes)

**INVERSIONES, ACCIONES, DEBENTURES Y OTROS TITULOS EMITIDOS EN SERIE**  
**PARTICIPACION EN OTRAS SOCIEDADES**

DENOMINACION Y CARACTERISTICAS DE LOS VALORES EMISOR	CLASE	VALOR NOMINAL UNITAR.	CANTID.	VALOR NOMINAL TOTAL	VALOR PATRIM. PROPORC.	VALOR DE LIBROS	VALOR DE COTIZAC.	Nº DE PARTIC.	INFORMACION SOBRE EL EMISOR				
									ACTIVID. PRINCIP.	CAPITAL	S/ ULTIMO BALANCE		
											RESULTADO	PAT.NETO	
INVERSIONES TEMPORARIAS (DETALLAR)													
TOTALES PERIODO ACTUAL													
NO APLICABLE													
TOTALES PERIODO ANTERIOR													
INVERSIONES TEMPORARIAS (DETALLAR)													
TOTALES AL 31.03.2013													
TOTALES AL 31.12.2012													

Las notas que se acompañan forman parte integrante de estos estados financieros.

CARLOS R. BOGADO  
Contador

Dr. JOSE MARIA CANIZA  
Sindico

JOSE LUIS ESCOBAR  
Presidente

Firmado al solo efecto de su identificación con el Dictámen de fecha  
**28 MAYO 2013**  
GESTION EMPRESARIAL  
REGISTRO CNV 005



**ANEXO D**

**BALANCE GENERAL AL 31 DE MARZO DE 2013 Y 31 DE DICIEMBRE DE 2012  
(Expresado en Guaraníes)**

**OTRAS INVERSIONES**

CUENTAS	VALOR DE COSTO	AMORTIZ.	VALOR DE COTIZAC.	VALOR REGISTRADO AL 31.03.2013	VALOR REGISTRADO AL 31.12.2012
INVERSIONES CORRIENTES (DETALLAR)					
SUB-TOTAL					
<b>NO APLICABLE</b>					
INVERSIONES NO CORRIENTES (DETALLAR)					
SUB-TOTAL					
TOTALES DEL PERIODO					


Las notas que se acompañan forman parte integrante de estos estados financieros.

  
CARLOS R. BOGADO  
Contador

Dr. JOSE MARIA CANIZA  
Sindico

  
JORGE D. RECCI  
Presidente

Firmado al solo efecto de su identificación con el Dictámen de fecha  
**28 MAYO 2013**  
GESTION EMPRESARIAL  
REGISTRO CNV 003



**ANEXO E**

**BALANCE GENERAL AL 31 DE MARZO DE 2013 Y 31 DE DICIEMBRE 2012**  
(Expresado en Guaraníes)


**PREVISIONES**

RUBROS	SALDOS AL INICIO DEL PERIODO	AUMENTOS	DISMINUC.	SALDOS AL 31.03.2013	SALDOS AL 31.12.2012
DEDUCIDAS DEL ACTIVO	1.680.000.000	0	(84.000.000)	1.596.000.000	1.680.000.000
TOTAL	1.680.000.000	0	(84.000.000)	1.596.000.000	1.680.000.000
INCLUIDAS EN EL PASIVO	0	0	0	0	0
TOTAL	0	0	0	0	0

Las notas que se acompañan forman parte integrante de estos estados financieros.

  
CARLOS R. BÓGADO  
Contador

  
Dr. JOSE MARIA CANIZA  
Sindico

  
JORGE DE LA CRUZ  
Presidencia

Firmado al solo efecto de su identificación con el Dictámen de fecha  
**28 MAYO 2013**  
GESTION EMPRESARIAL  
REGISTRO CNV 003




**BALANCE GENERAL AL 31 DE MARZO DE 2013 Y 2012  
(EN MILES DE GUARANIES)**

**COSTO DE MERCADERIAS O PRODUCTOS VENDIDOS O SERVICIOS PRESTADOS**

DETALLE	AL 31.03.2013		AL 31.03.2012	
<b>I. COSTO DE MERCADERIAS O PRODUCTOS VENDIDOS</b>				
EXISTENCIAS AL COMIENZO DEL PERIODO MERCADERIAS DE REVENTA	127.425.548	127.425.548	102.550.898	102.550.898
COMPRAS DEL PERIODO COMPRAS	36.785.135	36.785.135	65.351.601	65.351.601
EXISTENCIA AL CIERRE DEL PERIODO MERCADERIAS DE REVENTA	112.401.353	112.401.353	137.487.644	137.487.644
<b>II. COSTO DE SERVICIOS PRESTADOS</b>				
COSTO DE MERCADERIAS		51.809.330		30.414.855

Las notas que se acompañan forman parte integrante de estos estados financieros.

  
CARLOS R. BOGADO  
Contador

Dr. JOSE MARIA CANIZA  
Síndico

  
JORGE SPECTAMILIOS  
Presidente

Firmado al solo efecto de su identificación  
con el Dictámen de fecha  
**28 MAYO 2013**  
GESTION EMPRESARIAL  
REGISTRO CNY 003





**BALANCE GENERAL AL 31 DE MARZO DE 2013 Y 31 DE DICIEMBRE DE 2012  
(EN MONEDAS EXTRANJERAS Y EN MILES DE GUARANIES)**

**ACTIVOS Y PASIVOS EN MONEDA EXTRANJERA**

DETALLE	MONEDA EXTRANJERA		CAMBIO VIGENTE	MONEDA LOCAL	
	CLASE	MONTO		MONTO AL 31.03.2013	MONTO AL 31.12.2012
<b>ACTIVO</b>					
ACTIVOS CORRIENTES					
BANCOS	Dólares	2.667.575,20	3.990	10.643.625	4.750.170
BANCOS	Euro	30.163,00	4.900	147.798	101.113
CUENTAS A COBRAR	Dólares	8.427.736,78	3.990	33.626.669	31.371.574
CUENTAS A COBRAR	Euro				
<b>SUBTOTALES</b>				<b>44.418.092</b>	<b>36.222.857</b>
ACTIVOS NO CORRIENTES					
CUENTAS A COBRAR	Dólares	4.102.395,41	3.990	16.368.557	14.176.984
<b>SUBTOTALES</b>				<b>16.368.557</b>	<b>14.176.984</b>
<b>TOTALES</b>				<b>60.786.649</b>	<b>50.399.841</b>
<b>PASIVO</b>					
PASIVOS CORRIENTES					
CUENTAS A PAGAR	Dólares	6.553.851,73	4.050	26.543.099	24.326.705
CUENTAS A PAGAR	Euro	135.015,95	5.200	702.082	2.245.875
BANCOS	Dólares	8.450.000,00	4.050	34.222.500	38.932.500
<b>SUBTOTALES</b>				<b>61.467.681</b>	<b>65.505.080</b>
PASIVOS NO CORRIENTES					
<b>SUBTOTALES</b>				<b>0</b>	<b>0</b>
<b>TOTALES</b>				<b>61.467.681</b>	<b>65.505.080</b>

Las notas que se acompañan forman parte integrante de estos estados financieros.

CARLOS R. BOGADO  
Contador

Dr. JOSE MARIA CANIZA  
Sindico

JORGE OPECCI MILTO  
Presidente

Firmado al solo efecto de su identificación con el Dictámen de fecha  
**28 MAYO 2013**  
GESTION EMPRESARIAL  
REGISTRO CNV 003



ANEXO H

**BALANCE GENERAL AL 31 DE MARZO DE 2013 Y 2012  
(EN MILES DE GUARANIES)**

**INFORMACION REQUERIDA SOBRE COSTOS Y GASTOS**

RUBROS	COSTO BIENES DE CAMBIO	COSTO BIENES DE USO	OTROS GASTOS	GASTOS DE ADMINIST.	GASTOS DE COMERC.	GASTOS FINANCIEROS	TOTAL	
							31.03.2013	31.03.2012
- Remuneraciones de administradores, directores, sindicos y consejo de vigilancia.				164.850			164.850	205.950
- Honorarios y remuneraciones por servicios.				254.731	237.131		491.862	503.156
- Sueldos y jornales.				2.817.147			2.817.147	2.535.160
- Contribuciones sociales.				546.455			546.455	450.872
- Gastos de publicidad y propaganda.					357.385		357.385	214.345
- Impuestos, tasas y contribuciones.				344.604			344.604	248.476
- Intereses a bancos e instituciones financieras.						738.285	738.285	105.407
- Depreciación bienes de uso.				634.940			634.940	502.460
- Impuesto a la Renta			412.453				412.453	399.330
- Reserva Legal							0	0
- Otros	51.809.330			2.684.658	2.334.433	95.747	56.924.168	34.975.854
Totales al 31.03.2013	51.809.330		412.453	7.447.385	2.928.949	834.032	63.432.149	
Totales al 31.03.2012	30.414.855		399.330	6.258.580	2.881.007	187.238		40.141.010

Las notas que se acompañan forman parte integrante de estos estados financieros.

CARLOS R. BOGADO  
Contador

Dr. JOSÉ MARIA CANIZA  
Sindico

JORGE GUPECO MILTOS  
Presidente

Firmado al solo efecto de su identificación con el Dictámen de fecha  
**28 MAYO 2013**  
GESTION EMPRESARIAL  
REGISTRO CNV 003



ANEXO I

**BALANCE GENERAL AL 31 DE MARZO DE 2013 Y 2012**


**DATOS ESTADISTICOS**

INDICES OPERATIVOS	ACUMULADO AL FIN DEL EJERCICIO	
	AL 31.03.2013	AL 31.03.2012
VOLUMEN DE VENTAS ( EN MILES DE GUARANIES )	64.968.435	42.696.485
CANTIDAD DE EMPLEADOS Y OBREROS	274	246
CONSUMO DE ENERGIA ( EN MILES DE GUARANIES )	98.073	96.844
CANTIDAD DE SUCURSALES	11	10
(OTROS)	-	-

Las notas que se acompañan forman parte integrante de estos estados financieros.

  
CARLOS R. BOGADO  
Contador

  
Dr. JOSE MARIA CANIZA  
Sindico

  
JORGE S. PECCINILLOS  
Presidente

Firmado al solo efecto de su identificación con el Dictamen de fecha

**28 MAYO 2013**

GESTION EMPRESARIAL  
REGISTRO CNV 003



**ANEXO J**


**BALANCE GENERAL AL 31 DE MARZO DE 2013 Y 31 DE DICIEMBRE DE 2012**

**INDICES ECONOMICO - FINANCIEROS**

INDICES OPERATIVOS	ACUMULADO AL FIN DEL PERIODO	
	AL 31.03.2013	AL 31.12.2012
LIQUIDEZ (1)	2,08	2,01
ENDEUDAMIENTO (2)	0,4809	0,5286
RENTABILIDAD (3)	-	9,32%

(1) <u>ACTIVO CORRIENTE</u>	164.426.790.960	2,08
<u>PASIVO CORRIENTE</u>	78.911.944.486	
(2) <u>TOTAL DEL PASIVO</u>	78.911.944.486	0,4809
<u>PATRIMONIO NETO</u>	164.105.094.936	

(3) RESULTADO ANTES DEL IMPUESTO A LA RENTA x 100 (Aplicable sólo a fin del Ejercicio)  
PATRIMONIO NETO EXCLUIDO EL RESULTADO DEL EJERCICIO

  
CARLOS R. BOGADO  
Contador

  
Dr. JOSE MARIA CANIZA  
Sindico

  
JORGE E. CIMILIOS  
Presidente

Firmado al solo efecto de su identificación con el Dictámen de fecha  
**28 MAYO 2013**  
GESTIÓN EMPRESARIAL  
REGISTRO CNV 003