

**ESTADOS FINANCIEROS**

Por el ejercicio anual Nro. 19 (como Sociedad Emisora de Capital Abierto) iniciado el 01.01.2013 y finalizado el 30.06.2013, los cuales son presentados en forma comparativa con el mismo período del ejercicio anterior.-

**DENOMINACION:** AUTOMOTORES Y MAQUINARIA S.A.E.C.A.

**DOMICILIO LEGAL:** Yegros 811 esq. Fulgencio R. Moreno.

**ACTIVIDAD PRINCIPAL:** Importaciones y Representaciones.

**INSCRIPCION EN EL REGISTRO PUBLICO DE COMERCIO DEL ESTATUTO SOCIAL:**

Nro. 550, Folio 3.413 y Sgtes. - Serie "C" - Sección Contratos.


**INSCRIPCION EN LA COMISION NACIONAL DE VALORES:** Resolución N° 185/95

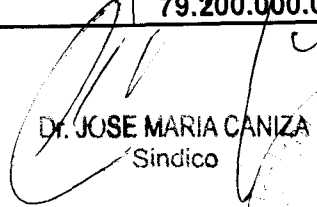
SECA - 023.


**FECHA DE VENCIMIENTO DEL ESTATUTO SOCIAL:** 28 de Diciembre de 2.094.


**COMPOSICION DEL CAPITAL.**

Acciones Cantidad	Tipo	Nro. de votos que otorga c/u	Suscripto G.	Integrado G.
528.000	Nominativa	5	52.800.000.000	52.800.000.000
264.000	Nominativa	1	26.400.000.000	26.400.000.000
<b>792.000</b>			<b>79.200.000.000</b>	<b>79.200.000.000</b>

  
CARLOS R. BOGADO  
Contador

  
DR. JOSE MARIA CANIZA  
Sindico

  
JORGE D. PECCANILTOS  
Presidente



Firmado al solo efecto de su identificación con el Dictámen de fecha

**09 AGO. 2013**

GESTION EMPRESARIAL  
REGISTRO CNV 003



Gestión Empresarial  
Estudio de Auditoría y Consultoría

Miembro de



Latinoamérica

2

E. Víctor Haedo Nº 741, Edificio Arasá I, Piso 5  
C. Postal 1209, Asunción - Paraguay  
Tel. (595-21) 494 366/7 Fax: (595-21) 445 298  
administracion@gestion.com.py - www.gestion.com.py  
www.smslatam.com

## INFORME SOBRE ESTADOS FINANCIEROS INTERMEDIOS

### A los Señores Presidente y Miembros del Directorio de AUTOMAQ S.A.E.C.A.

1. Hemos examinado los Estados Financieros intermedios, consistentes en el Balance General de la Sociedad **AUTOMAQ S.A.E.C.A.**, al 30 de junio de 2013 y sus correspondientes Estados de Resultados, de Evolución del Patrimonio Neto y de Flujos de Efectivo, por el período comprendido entre el 01 de enero y el 30 de junio de 2013, de conformidad con declaraciones sobre normas de auditoría para revisión de estados financieros intermedios. La administración de la sociedad es responsable por la preparación y presentación razonable de estos estados financieros intermedios de acuerdo con normas contables vigentes en la República del Paraguay. Nuestra responsabilidad es expresar una conclusión sobre estos estados financieros intermedios basados en nuestra revisión.
2. Una revisión de estados financieros intermedios es de un alcance limitado, y consiste principalmente en obtener una comprensión del sistema para la preparación de estados financieros intermedios, aplicando procedimientos analíticos de revisión a los estados financieros y haciendo investigaciones con personas responsables de los asuntos financieros y contables. Es substancialmente menor en alcance que el examen de acuerdo con las Normas de Auditoría, cuyo objetivo es la expresión de una opinión relativa a los estados financieros tomados en su conjunto. Por consiguiente, no podemos expresar ese tipo de opinión.
3. Basados en nuestro examen limitado conforme al alcance mencionado en el segundo párrafo, no es de nuestro conocimiento cualquier modificación importante que debe hacerse a los estados financieros, para que estén de conformidad con las normas contables vigentes en la República del Paraguay.
4. Los estados financieros al 31 de diciembre de 2012, que se acompañan con fines comparativos, fueron examinados por otros auditores externos emitiendo un dictamen sin salvedades el 02 de abril de 2013.

09 de agosto de 2013  
Asunción, Paraguay

  
Dr. Rubén Morales Paoli  
Socio


**BALANCE GENERAL AL 30 DE JUNIO DE 2013 Y 31 DE DICIEMBRE DE 2012**  
(EXPRESADO EN GUARANIES)

ACTIVO	30/06/2013	31/12/2012	PASIVO	30/06/2013	31/12/2012
<b>ACTIVO CORRIENTE</b>			<b>PASIVO CORRIENTE</b>		
Disponibilidades (Nota 3)	15.292.845.118	6.316.347.525	Cuentas a Pagar (Nota 6)	117.524.444.966	80.963.118.524
Créditos (Nota 4)	47.147.567.138	40.004.823.091	Provisiones (Nota 7)	9.327.450.063	3.930.503.955
Previsión para Créditos Incobrables (Nota 2e y Anexo E)	(1.788.000.000)	(1.680.000.000)			
Intereses a Devengar (Nota 5)	(3.344.676.719)	(2.685.940.209)	<b>TOTAL PASIVO CORRIENTE</b>	<b>126.851.895.029</b>	<b>84.913.622.479</b>
Otros Activos	3.429.008.567	979.513.014	<b>TOTAL PASIVO</b>	<b>126.851.895.029</b>	<b>84.913.622.479</b>
Bienes de Cambio (Nota 2d y Anexo F)	149.686.244.565	127.425.548.024			
<b>TOTAL ACTIVO CORRIENTE</b>	<b>210.422.988.669</b>	<b>170.360.291.445</b>	<b>PATRIMONIO NETO</b>		
<b>ACTIVO NO CORRIENTE</b>			Capital	79.200.000.000	79.200.000.000
Créditos (Nota 4)	16.461.735.390	14.815.156.878	Reservas	41.769.139.808	40.601.289.567
Bienes de Uso (Nota 2c y Anexo A)	60.646.174.227	59.069.260.165	Resultados Acumulados	32.926.164.297	28.558.511.623
Otros Activos	1.992.067.245	1.302.767.431	Utilidad del Período	8.775.766.397	12.274.052.250
<b>TOTAL ACTIVO NO CORRIENTE</b>	<b>79.099.976.862</b>	<b>75.187.184.474</b>	<b>TOTAL PATRIMONIO NETO</b>	<b>162.671.070.502</b>	<b>160.633.853.440</b>
<b>TOTAL ACTIVO</b>	<b>289.522.965.531</b>	<b>245.547.475.919</b>	<b>TOTAL PASIVO Y PATRIMONIO NETO</b>	<b>289.522.965.531</b>	<b>245.547.475.919</b>

Las notas y anexos que se acompañan forman parte integrante de estos estados financieros.

  
CARLOS R. BOGADO  
Contador

  
Dr. JOSE MARIA CANIZA  
Sindico

  
JORGE B. RECCILTO  
Presidente


Firmado al solo efecto de su identificación con el Dictamen de fecha  
**09 AGO. 2013**  
GESTION EMPRESARIAL  
REGISTRO CNV 018



**ESTADO DE RESULTADOS**  
**POR LOS PERIODOS COMPRENDIDOS ENTRE EL 01 DE ENERO Y EL 30 DE JUNIO DE 2013 Y 2012**  
**(EXPRESADO EN GUARANIES)**

	Período Finalizado el	
	30/06/2013	30/06/2012
Ventas Netas (Anexo I)	133.261.202.028	88.022.181.807
Otros ingresos operativos (Nota 8)	302.352.865	1.365.616.020
Costo de Mercaderías Vendidas (Anexo F y H)	(103.778.525.795)	(63.327.626.065)
Gastos Administrativos (Anexo H)	(14.431.098.014)	(12.947.211.612)
Gastos Financieros (Anexo H)	(1.185.750.112)	(505.727.545)
Gastos de Ventas (Anexo H)	(6.855.780.291)	(5.857.306.526)
<b>Resultado Operativo</b>	<b>7.312.400.681</b>	<b>6.749.926.079</b>
Ingresos No Operativos (Nota 8)	2.479.111.176	(69.159.104)
<b>Resultado antes del Impuesto a la Renta</b>	<b>9.791.511.857</b>	<b>6.680.766.975</b>
Impuesto a la Renta (Nota 2g y Anexo H)	(1.015.745.460)	(696.198.783)
<b>Resultado del Período</b>	<b>8.775.766.397</b>	<b>5.984.568.192</b>

Las notas y anexos que se acompañan forman parte integrante de estos estados financieros.

  
**CARLOS R. BOGADO**  
 Contador

  
**Dr. JOSE MARIA CANIZA**  
 Síndico

  
**JORGE B. RECCIMITOS**  
 Presidente

Firmado al solo efecto de su identificación  
 con el Dictámen de fecha

**09 AGO. 2013**

GESTION EMPRESARIAL  
 REGISTRO CNV 003




**ESTADO DE VARIACION DEL PATRIMONIO NETO  
POR LOS PERIODOS COMPRENDIDOS ENTRE EL 01 DE ENERO Y EL 30 DE JUNIO DE 2013 Y 2012**

(EXPRESADO EN GUARANIES)

	CAPITAL	RESERVAS			RESULTADOS NO ASIGNADOS	AL 30.06.2013	AL 30.06.2012
		LEGAL	REVALUO	OTRAS RESERVAS		PATRIMONIO NETO	PATRIMONIO NETO
Saldo al inicio	79.200.000.000	9.251.395.113	18.007.629.327	13.342.265.127	40.832.563.873	160.633.853.440	157.979.811.134
Reserva Legal	0	0	0	0	0	0	0
Reserva de Revalúo	0	0	0	0	0	0	0
Reserva General	0	0	0	0	0	0	0
Reserva para Indemnizaciones	0	0	0	657.734.873	(657.734.873)	0	0
Reserva para Obsolescencia de Repuestos	0	0	0	600.000.000	(600.000.000)	0	0
Disminución de Reserva para Indemnizaciones	0	0	0	(89.884.632)	0	(89.884.632)	(44.047.192)
Aumento de Capital	0	0	0	0	0	0	0
Distribución de Utilidad	0	0	0	0	(6.648.664.703)	(6.648.664.703)	(12.028.752.503)
Resultado del Período	0	0	0	0	8.775.766.397	8.775.766.397	5.984.568.192
Saldo al 30.06.2013	79.200.000.000	9.251.395.113	18.007.629.327	14.510.115.368	41.701.930.694	162.671.070.502	-
Saldo al 30.06.2012	79.200.000.000	8.605.392.363	15.987.154.645	13.555.952.808	34.543.079.815		151.891.579.631

Las notas y anexos que se acompañan forman parte integrante de estos estados financieros.

  
CARLOS R. BOGADO  
Contador

  
DR. JOSE MARIA CANIZA  
Sindico

  
JORGE D. PECO MILTO  
Presidente

Firmado al solo efecto de su identificación  
con el Dictámen de fecha

**09 AGO. 2013**

GESTION EMPRESARIAL  
REGISTRO CNV 003

**ESTADO DE FLUJOS DE EFECTIVO**  
**POR LOS PERIODOS COMPRENDIDOS ENTRE EL 01 DE ENERO Y EL 30 DE JUNIO DE 2013 Y 2012**  
**(EXPRESADO EN GUARANIES)**

	2013	2012
<b>FLUJOS DE EFECTIVO POR LAS ACTIVIDADES OPERATIVAS</b>		
Ventas netas (cobro neto)	130.442.451.889	84.889.377.522
Pago a Proveedores	(86.401.220.689)	(76.313.454.895)
Efectivo pagado a empleados	(9.159.205.059)	(8.800.238.657)
Efecto Neto del I.V.A.	(1.367.850.762)	(581.441.229)
Efectivo usado por otras actividades	(8.529.381.422)	(7.964.545.685)
<b>Total de efectivo utilizado por las actividades operativas antes de cambios en los activos de operación</b>	<b>24.984.793.957</b>	<b>(8.770.302.944)</b>
<b>Aumento (disminución) en pasivos operativos</b>		
Pago a proveedores	(181.280.775)	(1.238.651.977)
Aumento de Deudas	0	2.451.593.468
Disminución de Deudas	(229.925.773)	0
Dividendos Pagados	(2.504.952.503)	0
	<b>(2.916.159.051)</b>	<b>1.212.941.491</b>
<b>Efectivo Neto utilizado en actividades de operación antes de impuestos</b>	<b>22.068.634.906</b>	<b>(7.557.361.453)</b>
Impuesto a la Renta	(506.702.450)	(903.676.584)
<b>Efectivo Neto utilizado en actividades de operación</b>	<b>21.561.932.456</b>	<b>(8.461.038.037)</b>
<b>FLUJOS DE EFECTIVO POR ACTIVIDADES DE INVERSION</b>		
Compra de propiedad, planta y equipo	(2.894.028.272)	(5.261.216.715)
<b>Efectivo Neto usado en actividades de inversión</b>	<b>(2.894.028.272)</b>	<b>(5.261.216.715)</b>
<b>FLUJOS DE EFECTIVO POR ACTIVIDADES DE FINANCIAMIENTO</b>		
Préstamos a Corto Plazo	0	11.740.000.000
Disminución de Deudas	(10.644.500.000)	0
Intereses pagados	(1.155.045.903)	(177.267.123)
<b>Efectivo Neto generado en actividades financieras</b>	<b>(11.799.545.903)</b>	<b>11.562.732.877</b>
<b>Efectos de las ganancias o pérdidas de cambio en el efectivo y sus equivalentes</b>	<b>2.108.139.312</b>	<b>(538.784.490)</b>
Disminución neto de efectivos y sus equivalentes	8.976.497.593	(2.698.306.365)
Efectivo y su equivalente al comienzo del Período	6.316.347.525	11.374.683.932
Efectivo y su equivalente al cierre del Período (Nota 3)	<b>15.292.845.118</b>	<b>8.676.377.567</b>

Las notas y anexos que se acompañan forman parte integrante de estos estados financieros.

CARLOS R. BOGADO  
Contador

JOSE MARIA CANIZA  
Sindico

JORGE RECCIMILTO  
Presidente

Firmado al solo efecto de su identificación con el Dictámen de fecha

09 AGO. 2013

## NOTAS A LOS ESTADOS FINANCIEROS AL 30 DE JUNIO DE 2013 Y 2012

### NOTA 1. EL ENTE.

En fecha 7 de Diciembre de 1.961 fue constituida, por escritura pública N° 249, la firma "Automotores y Maquinaria Sociedad de Responsabilidad Limitada", autorizada por el Esc. Público Enrique Arbo Encina e inscrita en el Registro Público de Comercio bajo el N° 441, en la página 50 y siguientes del Libro respectivo.

La actual denominación de Sociedad Anónima Emisora de Capital Abierto, fue dispuesta en virtud de la Resolución de la Reunión General de Socios de fecha 25 de octubre de 1.995 y aprobada por Resolución N° 185/95, del Consejo de Administración de la Comisión Nacional de Valores.

La Sociedad tiene por objeto:

- Exportación e importación en general.
- Distribución y venta de maquinarias y vehículos automotores, motocicletas, mercadería y/o productos nacionales y extranjeros.
- Representaciones y misiones y cualquier otro acto de comercio, en el país o en el extranjero.
- Operaciones financieras o industriales que tiendan a fomentar su objeto y el desarrollo económico de la Sociedad.

### NOTA 2. PRINCIPALES POLITICAS DE CONTABILIDAD.

Para la preparación y presentación de los estados financieros la Sociedad adopta las siguientes políticas de contabilidad, siguiendo los lineamientos generales de las prácticas contables usuales.

#### a) Bases de Contabilización.

Los estados financieros han sido preparados en base a costos históricos y no reconocen el efecto de la inflación en la situación patrimonial y financiera de la Entidad al 30 de Junio de 2013 y 2012,


  
CARLOS E. BOGADO  
Contador

  
Dr. JOSE MARIA CANIZA  
Síndico

  
JORGE D. PECCIMILTOS  
Presidente

Firmado al solo efecto de su identificación  
con el Dictámen de fecha

09 AGO. 2013



ni sobre los resultados, debido a que los ajustes monetarios no constituyen una práctica contable aceptada en el Paraguay.

**b) Reconocimiento de Ingresos y Egresos.**

La sociedad reconoce los ingresos provenientes de ventas de automóviles, maquinarias, repuestos, lubricantes y cubiertas, los intereses facturados por la financiación de éstas y los intereses percibidos por depósitos en cajas de ahorro en entidades bancarias, así como los costos y gastos incurridos, por el principio de lo devengado.

**c) Valuación de Bienes de Uso.**

Los bienes de uso se hallan valuados a sus costos de adquisición, excepto los bienes inmuebles y edificios que fueron retasados conforme a la Ley N° 548/95. Todos los bienes son revaluados al cierre de cada ejercicio con la aplicación del coeficiente de revalúo publicado por la Subsecretaría de Estado de Tributación.

A partir del Ejercicio 2012 todos los bienes son revaluados y depreciados en base al criterio del mes siguiente al de la compra. Al 30 de Junio de 2013, los bienes de uso no fueron revaluados, pero si depreciados en forma mensual, en base a los años de vida útil de cada bien. (Ver anexo A).

**d) Valuación de Bienes de Cambio.**

Las existencias se valúan a su costo de adquisición, sin exceder los valores netos de realización o reposición.

El método de valuación para las salidas de mercaderías (repuestos, cámaras, cubiertas y lubricantes) es el precio promedio ponderado.

Para los automóviles y maquinarias nuevas, el método de valuación para las salidas es el costo promedio por modelos.

En cuanto a automóviles y maquinarias usadas, el valor de costo aplicado lo constituye el costo de adquisición de los ítems vendidos. (Ver Anexo F)

CARLOS R. BOGADO  
Contador

DR. JOSE MARIA CANIZA  
Sindico


JORGE D. PECU MILTOS  
Presidente

Firmado al solo efecto de su identificación  
con el Dictámen de fecha

09 AGO. 2013

GESTION EMPRESARIAL





ni sobre los resultados, debido a que los ajustes monetarios no constituyen una práctica contable aceptada en el Paraguay.

**b) Reconocimiento de Ingresos y Egresos.**

La sociedad reconoce los ingresos provenientes de ventas de automóviles, maquinarias, repuestos, lubricantes y cubiertas, los intereses facturados por la financiación de éstas y los intereses percibidos por depósitos en cajas de ahorro en entidades bancarias, así como los costos y gastos incurridos, por el principio de lo devengado.

**c) Valuación de Bienes de Uso.**

Los bienes de uso se hallan valuados a sus costos de adquisición, excepto los bienes inmuebles y edificios que fueron retasados conforme a la Ley N° 548/95. Todos los bienes son revaluados al cierre de cada ejercicio con la aplicación del coeficiente de revalúo publicado por la Subsecretaría de Estado de Tributación.

A partir del Ejercicio 2012 todos los bienes son revaluados y depreciados en base al criterio del mes siguiente al de la compra. Al 30 de Junio de 2013, los bienes de uso no fueron revaluados, pero si depreciados en forma mensual, en base a los años de vida útil de cada bien. (Ver anexo A).


**d) Valuación de Bienes de Cambio.**

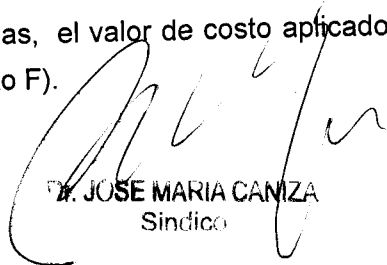
Las existencias se valúan a su costo de adquisición, sin exceder los valores netos de realización o reposición.

El método de valuación para las salidas de mercaderías (repuestos, cámaras, cubiertas y lubricantes) es el precio promedio ponderado.

Para los automóviles y maquinarias nuevas, el método de valuación para las salidas es el costo promedio por modelos.

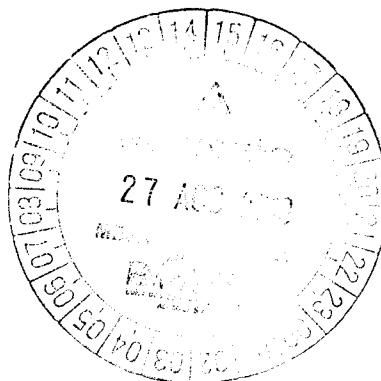
En cuanto a automóviles y maquinarias usadas, el valor de costo aplicado lo constituye el costo de adquisición de los ítems vendidos. (Ver Anexo F).

  
CARLOS R. BOGADO  
Contador

  
DR. JOSE MARIA CANIZA  
Sindico

  
JORGE PECCIMILTOS  
Presidente

Firmado al solo efecto de su identificación con el Dictámen de fecha  
**09 AGO. 2013**  
GESTION EMPRESARIAL  
REGISTRO (RVA009)





### NOTA 3. DISPONIBILIDADES

El saldo de este rubro al 30 de Junio de 2013 y 31 de Diciembre de 2012 está compuesto por fondos disponibles en efectivo en poder de la Sociedad, así como depósitos en cuenta corriente y cajas de ahorro, tal como se detalla a continuación:

Cuentas	IMPORTE EN GUARANIES	
	30/06/2013	31/12/2012
Caja	205.276.000	195.510.800
Banco Continental S.A.E.C.A.	14.847.582	14.826.759
Banco Nacional de Fomento	19.192.300	7.776.382
Sudameris Bank S.A.E.C.A.	462.357.872	509.631.658
Banco Regional S.A.	74.372.202	231.978.791
Banco Itau S.A.	220.823.232	451.891.629
Banco Atlas S.A. ( Ex Integración S.A.)	4.142.483	21.839.270
B.B.V.A. Banco	15.102.617	31.608.784
Cooperativa Chortitzer	676.144	0
Sudameris Bank S.A.E.C.A. (M.E.) (US\$)	1.611.741.911	2.145.061.632
Banco Regional S.A. (M.E.) (US\$)	1.886.087.356	1.013.617.752
B.B.V.A. Banco (M.E.) (US\$)	5.559.340.966	217.726.908
Banco Itau S.A. (M.E.) (US\$)	788.188.172	403.696.062
Banco Continental S.A. (M.E.) (US\$)	3.766.406.087	82.401.816
Banco Regional S.A. (M.E.) (EURO)	71.420.972	62.036.260
Banco Atlas S.A. ( Ex Integración S.A.) (M.E.) (US\$)	506.408.580	119.501.970
BNP Paribas-Miami (M.E.) (US\$)	44.001.965	768.164.040
BNP Paribas-Miami (M.E.) (EURO)	42.458.677	39.077.012
<b>TOTAL</b>	<b>15.292.845.118</b>	<b>6.316.347.525</b>

La moneda extranjera ( US\$ y EURO) ha sido convertida al guaraní con la aplicación del tipo de cambio vigente a la fecha de estos estados financieros ( US\$. 1 = G. 4.470 al 30.06.2013 y US\$. 1 = G. 4.200 al 31.12.2012 ) ( EURO 1 = G. 5.650 al 30.06.2013 y EURO 1 = G. 5.200 al 31.12.2012). La diferencia de cambio resultante se expone en el estado de resultados.

  
**CARLOS R. BOGADO**  
 Contador

  
**DR. JOSE MARIA CANIZA**  
 Sindico

  
**JORGE B. RECCHIMILTOS**  
 Presidente

Firmado al solo efecto de su identificación con el Dictámen de fecha

**09 AGO. 2013**


GESTION EMPRESARIAL  
 REGISTRO CNV 003


## NOTA 4. CREDITOS

Representan derechos de la Sociedad contra terceros (clientes) originados por ventas a crédito de automóviles, maquinarias, cubiertas, repuestos de automóviles, repuestos de maquinarias, lubricantes y otros. Estas operaciones se exponen en la cuenta "Clientes", también comprenden otras cuentas que componen este rubro. Al 30 de Junio de 2013 y 31 de Diciembre de 2012, el saldo es como sigue:

Cuentas	IMPORTE EN GUARANIES	
	30/06/2013	31/12/2012
<b>Corriente</b>		
Clientes	5.177.245.812	7.676.681.729
Clientes (Dólares)	41.499.715.972	31.371.574.878
Cuentas a Cobrar – Tarjetas	253.684.573	260.427.306
Anticipos a Despachantes	0	335.217.773
Anticipos a Proveedores	60.117.600	243.796.592
Deudores Varios	156.803.181	117.124.813
	<b>47.147.567.138</b>	<b>40.004.823.091</b>
<b>No Corriente</b>		
Clientes	208.290.161	533.885.365
Clientes (Dólares)	16.148.023.046	14.176.984.122
Cuentas en Gestión de Cobro	105.422.183	104.287.391
	<b>16.461.735.390</b>	<b>14.815.156.878</b>
<b>TOTAL</b>	<b>63.609.302.528</b>	<b>54.819.979.969</b>

  
**CARLOS R. BOGADO**  
 Contador


  
**Dr. JOSE MARIA CANIZA**  
 Sindico

  
**JORGE PECCINILLOS**  
 Presidente

Firmado al solo efecto de su identificación con el Dictámen de fecha

**09 AGO. 2013**

GESTION EMPRESARIAL  
 REGISTRO CNV 003



## NOTA 5. INTERESES A DEVENGAR


Corresponden a intereses por financiamiento de ventas de automóviles y máquinas.


## NOTA 6. CUENTAS A PAGAR


Esta cuenta representa obligaciones comerciales y financieras de la Empresa al 30 de Junio de 2013 y 31 de Diciembre 2012. El saldo está compuesto de la siguiente forma:

Cuentas	IMPORTE EN GUARANIES	
	30/06/2013	31/12/2012
<b>Cuentas a Pagar – Préstamos Corrientes</b>		
- Bancarias	38.988.000.000	48.932.500.000
- Otros	2.700.000.000	3.400.000.000
<b>Cuentas a Pagar Comerciales – Corrientes</b>		
- Proveedores	2.502.511.144	1.773.170.197
- Proveedores (Dólares)	67.975.410.487	24.326.705.579
- Proveedores (Euros)	620.762.541	2.245.875.354
- Anticipos de Clientes	4.724.876.548	9.886.375
- Acreedores Varios	12.884.246	294.981.019
	<b>117.524.444.966</b>	<b>80.983.118.524</b>

La moneda extranjera (US\$ y EURO) ha sido convertida al guaraní con la aplicación del tipo de cambio vigente a la fecha de los estados financieros (US\$. 1 = G. 4.520 al 30.06.2013 y US\$. 1 = G. 4.350 al 31.12.2012 ) ( EURO 1 = G. 5.900 al 30.06.2013 y EURO 1 = G. 5.700 al 31.12.2012 ). La diferencia de cambio resultante se expone en el estado de resultados.

  
CARLOS R. BOGADO  
Contador

  
DR. JOSE MARIA CANIZA  
Sindico

  
JORGE D. C. MILTO  
Presidente

Firmado al solo efecto de su identificación con el Dictámen de fecha

**09 AGO. 2013**

GESTION EMPRESARIAL  
REGISTRO CNV 003

## NOTA 7. PROVISIONES

Esta cuenta representa obligaciones varias a pagar. Al 30 de Junio de 2013 y 31 de Diciembre de 2012 el saldo está compuesto de la siguiente forma:

Cuentas	IMPORTE EN GUARANIES	
	30/06/2013	31/12/2012
- Intereses Devengados a Pagar	153.336.723	287.156.364
- Dividendos a Pagar	6.679.864.703	2.536.152.503
- Depósitos de Garantías	209.276.000	157.105.000
- Reserva Ley 285/93	200.000.000	482.600.000
- Provisión Aguinaldos a Pagar	587.448.791	0
- Retención de Impuesto a la Renta a Pagar	34.059.304	16.411.336
- Retención de I.V.A. a Pagar	98.815.885	53.646.132
- Provisión Impuesto a la Renta a Pagar	1.015.745.460	0
- I.P.S. a Pagar	287.252.035	254.442.865
- I.V.A. a Pagar	0	72.618.920
- Fondo Fijo a Pagar	61.651.162	70.370.835
	<b>9.327.450.063</b>	<b>3.930.503.955</b>

  
**CARLOS R. BOGADO**  
 Contador


  
**Dr. JOSE MARIA CANIZA**  
 Sindico

  
**JORGE D. PECCI MILTOS**  
 Presidente

Firmado al solo efecto de su identificación con el Dictámen de fecha

**09 AGO. 2013**

GESTION EMPRESARIAL  
 REGISTRO CNV 003





## NOTA 8. OTROS INGRESOS Y EGRESOS


El saldo de este rubro al 30 de Junio de 2013 y 2012 se compone de las siguientes cuentas:

	IMPORTE EN GUARANIES	
	30/06/2013	30/06/2012
<b>OTROS INGRESOS OPERATIVOS</b>		
Intereses Cobrados	100.292.430	55.261.776
Comisiones Cobradas	0	26.660.206
Ingresos Extraordinarios	144.708.471	1.272.406.538
Recupero de Gastos	57.351.964	11.287.500
<b>TOTAL OTROS INGRESOS OPERATIVOS</b>	<b>302.352.865</b>	<b>1.365.616.020</b>

	IMPORTE EN GUARANIES	
	30/06/2013	30/06/2012
<b>OTROS INGRESOS NO OPERATIVOS</b>		
Intereses Caja de Ahorro	15.546.052	11.919.048
Alquileres Cobrados	231.515.000	250.865.501
Ingresos y Servicios Varios	123.910.812	206.840.837
<b>TOTAL OTROS INGRESOS NO OPERATIVOS</b>	<b>370.971.864</b>	<b>469.625.386</b>
<b>OTROS INGRESOS NO OPERATIVOS</b>		
Diferencia de Cambio	2.108.139.312	(538.784.490)
<b>TOTAL OTROS INGRESOS NO OPERATIVOS</b>	<b>2.108.139.312</b>	<b>(538.784.490)</b>
<b>TOTAL OTROS INGRESOS NO OPERATIVOS</b>	<b>2.479.111.176</b>	<b>(69.159.104)</b>

  
**CARLOS R. BOGADO**  
 Contador


  
**Dr. JOSE MARIA CANIZA**  
 Sindico

  
**JORGE PECUMILTOS**  
 Presidente

Firmado al solo efecto de su identificación  
 con el Dictamen de fecha

**09 AGO. 2013**

GESTION EMPRESARIAL  
 REGISTRO CNV 003




Es Fotocopia del Original. CONSTE

**Automag**  
Automotores y Maquinaria SAECA

RUC: 80013366-8

**ACTA DE DIRECTORIO Nro. 185**



Fecha : 26 de Agosto de 2013 Hora : 17: 30  
Lugar : Yegros 811 y F. R Moreno

**DIRECTORES PRESENTES**

Los abajo firmantes.

**ORDEN DEL DÍA**

- 1) Lectura y consideración del Acta de la Sesión anterior.
- 2) Aprobación de la documentación trimestral que se presenta a la Comisión Nacional de Valores y a la Bolsa de Valores y Productos de Asunción S. A.

**Desarrollo:**

- 1) Se da lectura al acta de la sesión anterior.
- 2) Previa lectura el Sr. Jorge D. PECCI MILTOS pone a consideración de los presentes los Estados Contables e Información complementaria al 30 de Junio de 2013, preparada de acuerdo con las normas Contables de exposición y valuación descriptas en los anexos I y II de la Resolución 5/92. Así como también el Informe del Síndico sobre los estados contables mencionados, a fin de ser remitidos a las entidades citadas en el Orden del Día.

**Resoluciones:**

- 1) Aprobada por unanimidad.
- 2) Aprobado por unanimidad.

Siendo las 19:00 horas y no existiendo otro punto a tratar se da por terminada la sesión.



RUC: 80013366-8

De conformidad:

N° 0466



Sara B. MILTOS de PECCI

Antonio Luis PECCI MILTOS

Jorge D. PECCI MILTOS

AUSENTE

Alejandro M. PIDAL

Luis Fernando DUMOT M.

Juan B. PECCI MILTOS

AUSENTE

Federico CALLIZO

Norman DUMOT F.

Luiz Jorge LANE

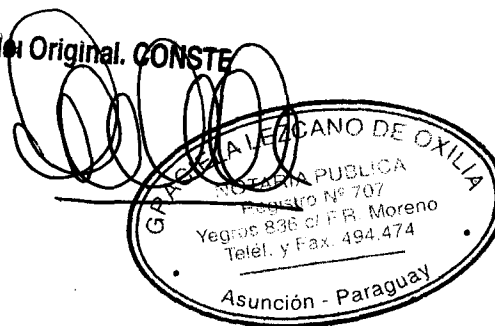

AUSENTE

Manuel ALFARO RIERA

César SCAVONE CARDENAS

José María CANIZA

Es Fotocopia del Original. CONSTE





**INFORME DEL SINDICO**


**A los Señores Accionistas de  
AUTOMOTORES Y MAQUINARIA S.A.E.C.A.  
Asunción, Paraguay**

De conformidad con las disposiciones del Código Civil he examinado la información financiera intermedia de AUTOMOTORES Y MAQUINARIA S.A.E.C.A. al 30 de Junio de 2013.

La revisión consistió principalmente en entender el sistema para la elaboración de los estados contables, aplicación de procedimientos de revisión analítica y realización de investigaciones con el personal responsable de las cuestiones financieras y contables.

Dentro del alcance del trabajo realizado, no he tomado conocimiento de ningún hecho que pueda significar desviaciones importantes de los principios de contabilidad generalmente aceptados.

Asunción, Paraguay  
16 de Agosto de 2013



.....

**Dr. José María CANIZA**  
Síndico

ANEXO A

BALANCE GENERAL AL 30 DE JUNIO DE 2013 Y 31 DE DICIEMBRE DE 2012  
(EXPRESADO EN GUARANÍES)

BIENES DE USO Y DEPRECIACIONES

CUENTAS	VALORES DE ORIGEN				DEPRECIACIONES				ACUMULADAS AL CIERRE DEL PERIODO	REVALUO DEL PERIODO	BAJAS DEL PERIODO	ALCUMULADAS AL CIERRE DEL PERIODO	NETO RESULTANTE
	AL INICIO DEL PERIODO	ALTAS Y TRANSFER. DEL PERIODO	BAJAS DEL PERIODO	REVALUO DEL PERIODO	AL CIERRE DEL PERIODO	ACUMULADAS AL INICIO DEL PERIODO	ALTAS DEL PERIODO	BAJAS DEL PERIODO					
<b>SUJETOS A DEPRECIACION</b>													
Muebles y Utiles	4.126.938.606	100.775.273	0	0	4.227.713.879	2.167.436.161	128.843.051	0	0	2.296.279.212	0	2.296.279.212	1.931.434.667
Equipos y Herramientas	5.696.684.298	140.528.681	0	0	5.837.212.979	4.296.726.939	267.066.253	0	0	4.563.793.192	0	4.563.793.192	1.273.419.787
Instalaciones Varías	221.207.475	0	0	0	221.207.475	86.941.213	11.208.128	0	0	98.149.341	0	98.149.341	123.058.134
Transporte Terrestre - Rodados y Máquinas	6.198.057.115	1.587.149.331	0	0	7.785.206.446	2.395.134.723	572.716.289	0	0	2.967.851.012	0	2.967.851.012	4.817.355.434
Edificios	17.573.527.947	0	0	0	17.573.527.947	6.934.917.765	223.524.354	0	0	7.158.442.119	0	7.158.442.119	10.415.085.828
Inmuebles - Construcciones	156.709.995	0	0	0	156.709.995	156.709.995	0	0	0	156.709.995	0	156.709.995	0
Mejoras en Predio Ajeno	1.180.297.521	0	0	0	1.180.297.521	868.151.369	113.756.135	0	0	981.907.504	0	981.907.504	198.390.017
Sub-Totales	35.153.422.957	1.828.453.265	0	0	36.981.876.242	16.906.018.165	1.317.114.210	0	0	18.223.132.375	0	18.223.132.375	18.758.743.867
<b>NO SUJETOS A DEPRECIACION</b>													
Terrenos	34.065.657.275	0	0	0	34.065.657.275	0	0	0	0	0	0	0	34.065.657.275
Obras en Ejecución	6.756.199.098	1.065.574.987	0	0	7.821.773.085	0	0	0	0	0	0	0	7.821.773.085
Sub-Totales	40.821.855.373	1.065.574.987	0	0	41.887.430.360	0	0	0	0	0	0	0	41.887.430.360
Totales al 30.06.2013	75.975.278.330	2.894.028.272	0	0	78.869.306.602	16.906.018.165	1.317.114.210	0	0	18.223.132.375	0	18.223.132.375	60.646.174.227
Totales al 31.12.2012	68.007.072.444	8.106.806.106	(2.159.074.902)	2.020.474.682	75.975.278.330	15.128.106.089	2.463.942.378	(686.030.302)	0	16.906.018.165	0	16.906.018.165	59.069.260.165


Las notas que se acompañan forman parte integrante de estos estados financieros.

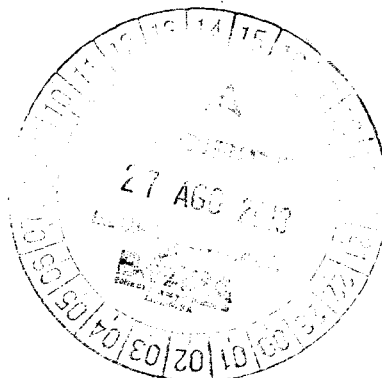
*Jorge Escamitos*  
Presidente

*Dr. Jose Maria Caniza*  
Sindico

*Carlos R. Bogado*  
Contador

Firmado al solo efecto de su identificación con el Dictamen de fecha  
**09 AGO. 2013**  
GESTION EMPRESARIAL  
REGISTRO CNV 003





**ANEXO B**

**BALANCE GENERAL AL 30 DE JUNIO DE 2013 Y 31 DE DICIEMBRE DE 2012**  
(Expresado en Guaraníes)

**ACTIVOS INTANGIBLES**

CUENTAS	VALORES DE ORIGEN				AMORTIZACIONES				NETO RESULT.
	AL INICIO DEL PERIODO	AUMENTOS	DISMINUC.	AL CIERRE DEL PERIODO	ACUMULADAS AL INICIO DEL PERIODO	DEL PERIODO	BAJAS	ACUMULADAS AL CIERRE DEL PERIODO	
NO APLICABLE									
TOTALES AL 30.06.2013									
TOTALES AL 31.12.2012									

Las notas que se acompañan forman parte integrante de estos estados financieros.

CARLOS R. BOGADO  
Contador

DR. JOSE MARIA CANZA  
Síndico

JORGE PECUMILTOS  
Presidente

Firmado al solo efecto de su identificación con el Dictámen de fecha  
**09 AGO 2013**  
GESTION EMPRESARIAL  
REGISTRO CNV 003



ANEXO C

**BALANCE GENERAL AL 30 DE JUNIO DE 2013 Y 31 DE DICIEMBRE DE 2012**  
(Expresado en Guaraníes)

**INVERSIONES, ACCIONES, DEBENTURES Y OTROS TITULOS EMITIDOS EN SERIE**  
**PARTICIPACION EN OTRAS SOCIEDADES**

DENOMINACION Y CARACTERISTICAS DE LOS VALORES EMISOR	CLASE	VALOR NOMINAL UNITAR.	CANTID.	VALOR NOMINAL TOTAL	VALOR PATRIM. PROPORC.	VALOR DE LIBROS	VALOR DE COTIZAC.	Nº DE PARTIC.	INFORMACION SOBRE EL EMISOR				
									ACTIVID. PRINCIP.	CAPITAL	S/ ULTIMO BALANCE		
											RESULTADO	PAT.NETO	
INVERSIONES TEMPORARIAS (DETALLAR)													
TOTALES PERIODO ACTUAL													
NO APLICABLE													
TOTALES PERIODO ANTERIOR													
INVERSIONES TEMPORARIAS (DETALLAR)													
TOTALES AL 30.06.2013													
TOTALES AL 31.12.2012													


Las notas que se acompañan forman parte integrante de estos estados financieros.

CARLOS R. BOGADO  
Contador

DR. JOSE MARIA CANIZA  
Síndico

JORGE PECUMILTOS  
Presidente

Firmado al solo efecto de su identificación con el Dictámen de fecha  
**09 AGO. 2013**  
GESTION EMPRESARIAL  
REGISTRO CNV 003



**ANEXO D**


**BALANCE GENERAL AL 30 DE JUNIO DE 2013 Y 31 DE DICIEMBRE DE 2012  
(Expresado en Guaraníes)**

**OTRAS INVERSIONES**

CUENTAS	VALOR DE COSTO	AMORTIZ.	VALOR DE COTIZAC.	VALOR REGISTRADO AL 30.06.2013	VALOR REGISTRADO AL 31.12.2012
INVERSIONES CORRIENTES (DETALLAR)					
SUB-TOTAL					
<b>NO APLICABLE</b>					
INVERSIONES NO CORRIENTES (DETALLAR)					
SUB-TOTAL					
TOTALES DEL PERIODO					


Las notas que se acompañan forman parte integrante de estos estados financieros.

  
CARLOS R. BOGADO  
Contador

  
Dr. JOSE MARIA CANIZA  
Sindico

  
JORGE D. RECAMILLOS  
Presidente

Firmado al solo efecto de su identificación con el Dictámen de fecha  
**09 AGO. 2013**  
GESTION EMPRESARIAL  
REGISTRO CNA 003




**ANEXO E**

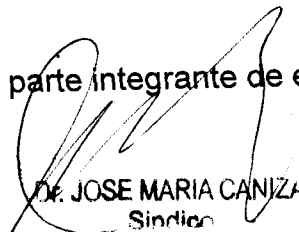
**BALANCE GENERAL AL 30 DE JUNIO DE 2013 Y 31 DE DICIEMBRE 2012**  
(Expresado en Guaraníes)

**PREVISIONES**

RUBROS	SALDOS AL INICIO DEL PERIODO	AUMENTOS	DISMINUC.	SALDOS AL 30.06.2013	SALDOS AL 31.12.2012
DEDUCIDAS DEL ACTIVO	1.680.000.000	108.000.000		1.788.000.000	1.680.000.000
TOTAL	1.680.000.000	108.000.000		1.788.000.000	1.680.000.000
INCLUIDAS EN EL PASIVO	0	0	0	0	0
TOTAL	0	0	0	0	0

Las notas que se acompañan forman parte integrante de estos estados financieros.

  
CARLOS R. BOGADO  
Contador

  
DR. JOSE MARIA CANIZA  
Síndico

  
JORGE B. PECO MILTOS  
Presidente


Firmado al solo efecto de su identificación con el Dictámen de fecha  
**09 AGO. 2013**  
GESTION EMPRESARIAL  
REGISTRO CNV 003

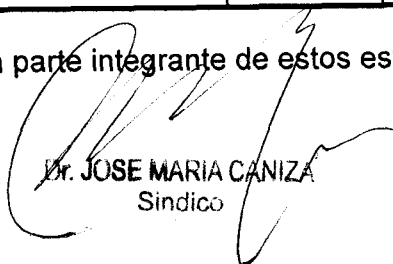
**BALANCE GENERAL AL 30 DE JUNIO DE 2013 Y 2012  
(EN MILES DE GUARANIES)**


**COSTO DE MERCADERIAS O PRODUCTOS VENDIDOS O SERVICIOS PRESTADOS**

DETALLE	AL 30.06.2013		AL 30.06.2012	
<b>I. COSTO DE MERCADERIAS O PRODUCTOS VENDIDOS</b>				
EXISTENCIAS AL COMIENZO DEL PERIODO MERCADERIAS DE REVENTA	127.425.548	127.425.548	102.550.898	102.550.898
COMPRAS DEL PERIODO COMPRAS	126.039.221	126.039.221	111.472.095	111.472.095
EXISTENCIA AL CIERRE DEL PERIODO MERCADERIAS DE REVENTA	149.686.244	149.686.244	150.695.367	150.695.367
<b>II. COSTO DE SERVICIOS PRESTADOS</b>				
COSTO DE MERCADERIAS		103.778.525		63.327.626


Las notas que se acompañan forman parte integrante de estos estados financieros.

  
CARLOS R. BOGADO  
Contador

  
Dr. JOSE MARIA CANIZA  
Sindico

  
JORGE D. RECCIMILTOS  
Presidente

Firmado al solo efecto de su identificación  
con el Dictámen de fecha  
**09 AGO. 2013**  
GESTION EMPRESARIAL  
REGISTRO CNY 003






**BALANCE GENERAL AL 30 DE JUNIO DE 2013 Y 31 DE DICIEMBRE DE 2012  
(EN MONEDAS EXTRANJERAS Y EN MILES DE GUARANIES)**

**ACTIVOS Y PASIVOS EN MONEDA EXTRANJERA**

DETALLE	MONEDA EXTRANJERA		CAMBIO VIGENTE	MONEDA LOCAL	
	CLASE	MONTO		MONTO AL 30.06.2013	MONTO AL 31.12.2012
<b>ACTIVO</b>					
ACTIVOS CORRIENTES					
BANCOS	Dólares	3.168.271,82	4.470	14.162.175	4.750.170
BANCOS	Euro	20.155,69	5.650	113.879	101.113
CUENTAS A COBRAR	Dólares	9.284.052,79	4.470	41.499.715	31.371.574
CUENTAS A COBRAR	Euro				
<b>SUBTOTALES</b>				55.775.769	36.222.857
ACTIVOS NO CORRIENTES					
CUENTAS A COBRAR	Dólares	3.612.533,12	4.470	16.148.023	14.176.984
<b>SUBTOTALES</b>				16.148.023	14.176.984
<b>TOTALES</b>				71.923.792	50.399.841
<b>PASIVO</b>					
PASIVOS CORRIENTES					
CUENTAS A PAGAR	Dólares	15.038.807,63	4.520	67.975.410	24.326.705
CUENTAS A PAGAR	Euro	105.213,99	5.900	620.762	2.245.875
BANCOS	Dólares	6.900.000,00	4.520	31.188.000	38.932.500
<b>SUBTOTALES</b>				99.784.172	65.505.080
PASIVOS NO CORRIENTES				0	0
<b>SUBTOTALES</b>				0	0
<b>TOTALES</b>				99.784.172	65.505.080

Las notas que se acompañan forman parte integrante de estos estados financieros.

  
CARLOS R. BOGADO  
Contador

  
Dr. JOSE MARIA CANIZA  
Sindico

  
JORGE D. PECCANILLO  
Presidente

Firmado al solo efecto de su identificación con el Dictámen de fecha

09 AGO. 2013



14/06/2013  
10/06/2013

ANEXO H

**BALANCE GENERAL AL 30 DE JUNIO DE 2013 Y 2012  
(EN MILES DE GUARNIES)**

**INFORMACION REQUERIDA SOBRE COSTOS Y GASTOS**

RUBROS	COSTO BIENES DE CAMBIO	COSTO BIENES DE USO	OTROS GASTOS	GASTOS DE ADMINIST.	GASTOS DE COMERC.	GASTOS FINANCIEROS	TOTAL	
							30.06.2013	30.06.2012
- Remuneraciones de administradores, directores, síndicos y consejo de vigilancia.				361.050			361.050	429.900
- Honorarios y remuneraciones por servicios.				665.003	468.573		1.133.576	1.084.992
- Sueldos y jornales.				5.646.186			5.646.186	5.223.006
- Contribuciones sociales.				1.090.987			1.090.987	897.711
- Gastos de publicidad y propaganda.					739.198		739.198	506.184
- Impuestos, tasas y contribuciones.				392.014			392.014	328.041
- Intereses a bancos e instituciones financieras.						1.021.226	1.021.226	312.268
- Depreciación bienes de uso.				1.317.114			1.317.114	1.004.921
- Impuesto a la Renta			1.015.745				1.015.745	696.198
- Reserva Legal							0	0
- Otros	103.778.525			4.958.744	5.648.009	164.524	114.549.802	72.850.848
Totales al 30.06.2013	103.778.525		1.015.745	14.431.098	6.855.780	1.185.750	127.266.898	
Totales al 30.06.2012	63.327.626		696.198	12.947.212	5.857.306	505.727		83.334.069

Las notas que se acompañan forman parte integrante de estos estados financieros.

CARLOS R. BOGADO  
Contador

Dr. JOSE MARIA CANIZA  
Síndico

JORGE D. PECCINILLOS  
Presidente

Firmado al solo efecto de su identificación con el Dictámen de fecha

09 AGO. 2013

Yegros 811 y E. R. Moreno, Tel.: 493-111 - Fax: 496-706 - C.C. 1160 - automaq@automaq.com.py

GESTION EMPRESARIAL  
REGISTRO CNV 003


ANEXO I

**BALANCE GENERAL AL 30 DE JUNIO DE 2013 Y 2012**


**DATOS ESTADISTICOS**

INDICES OPERATIVOS	ACUMULADO AL FIN DEL PERIODO	
	AL 30.06.2013	AL 30.06.2012
VOLUMEN DE VENTAS ( EN MILES DE GUARANIES )	133.261.202	88.022.181
CANTIDAD DE EMPLEADOS Y OBREROS	275	250
CONSUMO DE ENERGIA ( EN MILES DE GUARANIES )	160.021	162.381
CANTIDAD DE SUCURSALES	9	10
(OTROS)	-	-

Las notas que se acompañan forman parte integrante de estos estados financieros.

  
CARLOS R. BOCADO  
Contador

  
Dr. JOSE MARIA CANIZA  
Sindico

  
JORGE D. PECCI ALTOS  
Presidente

Firmado al solo efecto de su identificación  
con el Dictámen de fecha

**09 AGO. 2013**

GESTION EMPRESARIAL  
REGISTRO CNV 003

09/08/2013


**ANEXO J**

**BALANCE GENERAL AL 30 DE JUNIO DE 2013 Y 31 DE DICIEMBRE DE 2012**

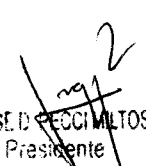
**INDICES ECONOMICO - FINANCIEROS**

INDICES OPERATIVOS	ACUMULADO AL FIN DEL PERIODO	
	AL 30.06.2013	AL 31.12.2012
LIQUIDEZ (1)	1,66	2,01
ENDEUDAMIENTO (2)	0,7798	0,5286
RENTABILIDAD (3)	-	9,32%

(1) <u>ACTIVO CORRIENTE</u>	210.422.988.669	=	1,66
<u>PASIVO CORRIENTE</u>	126.851.895.029		
(2) <u>TOTAL DEL PASIVO</u>	126.851.895.029	=	0,7798
<u>PATRIMONIO NETO</u>	162.671.070.502		
(3) <u>RESULTADO ANTES DEL IMPUESTO A LA RENTA</u> x 100			( Aplicable sólo a fin del Ejercicio )
<u>PATRIMONIO NETO EXCLUIDO EL RESULTADO DEL EJERCICIO</u>			

  
CARLOS R. BOGADO  
Contador

  
DR. JOSE MARIA CANIZA  
Sindico

  
JORGE D. PECCINILLOS  
Presidente

Firmado al solo efecto de su identificación con el Dictámen de fecha

09 AGO. 2013