

ESTADOS FINANCIEROS

Por el ejercicio anual Nro. 19 (como Sociedad Emisora de Capital Abierto) iniciado el 01.01.2013 y finalizado el 30.09.2013, los cuales son presentados en forma comparativa con el mismo período del ejercicio anterior.-

DENOMINACION: AUTOMOTORES Y MAQUINARIA S.A.E.C.A.

DOMICILIO LEGAL: Yegros 811 esq. Fulgencio R. Moreno.

ACTIVIDAD PRINCIPAL: Importaciones y Representaciones.

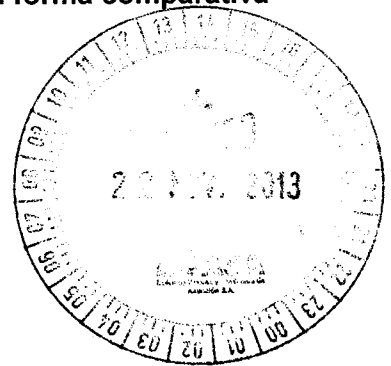
INSCRIPCION EN EL REGISTRO PUBLICO DE COMERCIO DEL ESTATUTO SOCIAL:

Nro. 550, Folio 3.413 y Sgtes. - Serie "C" - Sección Contratos.

INSCRIPCION EN LA COMISION NACIONAL DE VALORES: Resolución N° 185/95

SECA - 023.

FECHA DE VENCIMIENTO DEL ESTATUTO SOCIAL: 28 de Diciembre de 2.094.



COMPOSICION DEL CAPITAL.

Acciones Cantidad	Tipo	Nro. de votos que otorga c/u	Suscripto G.	Integrado G.
528.000	Nominativa	5	52.800.000.000	52.800.000.000
264.000	Nominativa	1	26.400.000.000	26.400.000.000
792.000			79.200.000.000	79.200.000.000

CARLOS R. BOGADO
Contador

Dr. JOSÉ MARÍA CANIZA
Sindico

JORGE RECCHINI
Presidente

Firmado al solo efecto de su identificación con el Dictámen de fecha
05 NOV 2013
GESTION EMPRESARIAL
REGISTRO CNV 003



Miembro de



2

Gestión Empresarial
Estudio de Auditoría y Consultoría

Latinoamérica

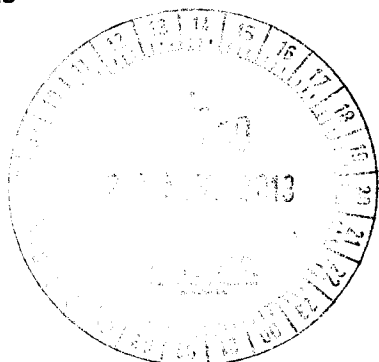
Defensa Nacional N° 952 c/ Gral. Santos
C. Postal 1209. Asunción - Paraguay
Tel.: (595-21) 201 630 / 201 621 Fax: (595-21) 223 118
administracion@gestion.com.py - www.gestion.com.py
www.smslatam.com


INFORME SOBRE ESTADOS FINANCIEROS INTERMEDIOS

A los Señores Presidente y Miembros del Directorio de AUTOMAQ S.A.E.C.A.

- 1.** Hemos examinado los Estados Financieros intermedios, consistentes en el Balance General de la Sociedad **AUTOMAQ S.A.E.C.A.**, al 30 de Setiembre de 2013 y sus correspondientes Estados de Resultados, de Evolución del Patrimonio Neto y de Flujos de Efectivo, por el período comprendido entre el 01 de enero y el 30 de Setiembre de 2013, de conformidad con declaraciones sobre normas de auditoría para revisión de estados financieros intermedios. La administración de la sociedad es responsable por la preparación y presentación razonable de estos estados financieros intermedios de acuerdo con normas contables vigentes en la República del Paraguay. Nuestra responsabilidad es expresar una conclusión sobre estos estados financieros intermedios basados en nuestra revisión.
- 2.** Una revisión de estados financieros intermedios es de un alcance limitado, y consiste principalmente en obtener una comprensión del sistema para la preparación de estados financieros intermedios, aplicando procedimientos analíticos de revisión a los estados financieros y haciendo investigaciones con personas responsables de los asuntos financieros y contables. Es substancialmente menor en alcance que el examen de acuerdo con las Normas de Auditoría, cuyo objetivo es la expresión de una opinión relativa a los estados financieros tomados en su conjunto. Por consiguiente, no podemos expresar ese tipo de opinión.
- 3.** Basados en nuestro examen limitado conforme al alcance mencionado en el segundo párrafo, no es de nuestro conocimiento cualquier modificación importante que debe hacerse a los estados financieros, para que estén de conformidad con las normas contables vigentes en la República del Paraguay.
- 4.** Los estados financieros al 31 de diciembre de 2012, que se acompañan con fines comparativos, fueron examinados por otros auditores externos, quienes emitieron un dictamen sin salvedades el 02 de abril de 2013.

05 de Noviembre de 2013
Asunción, Paraguay





Lic. Ysaias López Gómez
Socio

BALANCE GENERAL AL 30 DE SETIEMBRE DE 2013 y 31 DE DICIEMBRE DE 2012
(EXPRESADO EN GUARANIES)

ACTIVO	30/09/2013	31/12/2012	PASIVO	30/09/2013	31/12/2012
ACTIVO CORRIENTE			PASIVO CORRIENTE		
Disponibilidades (Nota 3)	10.913.217.879	6.316.347.525	Cuentas a Pagar (Nota 6)	120.075.293.021	80.983.118.524
Créditos (Nota 4)	56.176.965.875	40.004.823.091	Provisiones (Nota 7)	7.977.488.738	3.930.503.955
Previsión para Créditos Incobrables (Nota 2e y Anexo E)	(1.752.000.000)	(1.680.000.000)			
Intereses a Devengar (Nota 5)	(3.366.131.108)	(2.685.940.209)			
Otros Activos	3.235.609.493	979.513.014	TOTAL PASIVO CORRIENTE	128.052.781.759	84.913.622.479
Bienes de Cambio (Nota 2d y Anexo F)	153.422.326.615	127.425.548.024			
TOTAL ACTIVO CORRIENTE	218.629.988.754	170.360.291.445	TOTAL PASIVO	128.052.781.759	84.913.622.479
ACTIVO NO CORRIENTE			PATRIMONIO NETO		
Créditos (Nota 4)	16.871.727.159	14.815.156.878	Capital	79.200.000.000	79.200.000.000
Bienes de Uso (Nota 2c y Anexo A)	60.254.928.239	59.069.260.165	Reservas	41.643.075.096	40.601.289.567
Otros Activos	2.162.273.033	1.302.767.431	Resultados Acumulados	32.926.164.297	28.558.511.623
			Utilidad del Periodo	16.096.896.033	12.274.052.250
TOTAL ACTIVO NO CORRIENTE	79.288.928.431	75.187.184.474	TOTAL PATRIMONIO NETO	169.866.135.426	160.633.853.440
TOTAL ACTIVO	297.918.917.185	245.547.475.919	TOTAL PASIVO Y PATRIMONIO NETO	297.918.917.185	245.547.475.919

Las notas y anexos que se acompañan forman parte integrante de estos estados financieros.


CARLOS R. BOGADO
Contador



Dr. JOSÉ MARÍA CANIZA
Sindico


JORGE EPECMILTOS
Presidente

Firmado al solo efecto de su identificación con el Dictámen de fecha

05 NOV. 2013


GESTION EMPRESARIAL
REGISTRO CNV 003

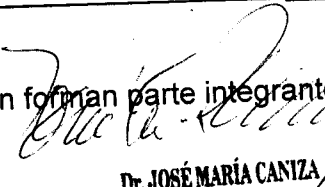


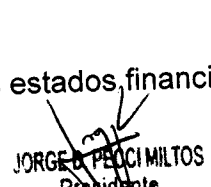
ESTADO DE RESULTADOS
POR LOS PERIODOS COMPRENDIDOS ENTRE EL 01 DE ENERO Y EL 30 DE SETIEMBRE DE 2013 Y 2012
(EXPRESADO EN GUARANIES)


	Período Finalizado el	
	30/09/2013	30/09/2012
Ventas Netas (Anexo I)	213.553.949.863	141.400.870.834
Otros ingresos operativos (Nota 8)	535.264.884	1.835.734.873
Costo de Mercaderías Vendidas (Anexo F y H)	(167.091.335.988)	(101.100.814.969)
Gastos Administrativos (Anexo H)	(21.445.768.841)	(19.600.400.619)
Gastos Financieros (Anexo H)	(1.661.014.246)	(1.018.384.856)
Gastos de Ventas (Anexo H)	(11.154.311.988)	(9.544.641.636)
Resultado Operativo	12.736.783.684	11.972.363.627
Ingresos No Operativos (Nota 8)	5.217.671.682	1.336.728.865
Resultado antes del Impuesto a la Renta	17.954.455.366	13.309.092.492
Impuesto a la Renta (Nota 2g y Anexo H)	(1.857.559.333)	(1.365.494.117)
Resultado del Período	16.096.896.033	11.943.598.375

Las notas y anexos que se acompañan forman parte integrante de estos estados financieros.

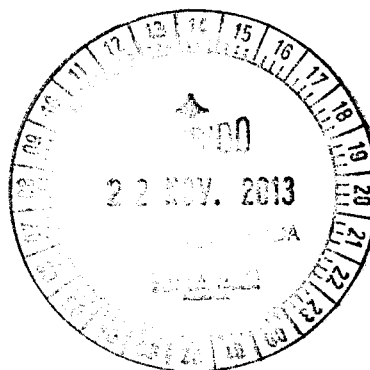

CARLOS R. BOGADO
 Contador


Dr. JOSÉ MARÍA CANIZA
 Sindico


JORGE PEÇI MILTO
 Presidente



Firmado al solo efecto de su identificación con el Dictámen de fecha
05 NOV. 2013
 GESTION EMPRESARIAL
 REGISTRO CNV 003




**ESTADO DE VARIACION DEL PATRIMONIO NETO
POR LOS PERIODOS COMPRENDIDOS ENTRE EL 01 DE ENERO Y EL 30 DE SETIEMBRE DE 2013 Y 2012**

(EXPRESADO EN GUARANIES)

	CAPITAL	RESERVAS			RESULTADOS NO ASIGNADOS	AL 30.09.2013	AL 30.09.2012
		LEGAL	REVALUO	OTRAS RESERVAS		PATRIMONIO NETO	PATRIMONIO NETO
Saldo al inicio	79.200.000.000	9.251.395.113	18.007.629.327	13.342.265.127	40.832.563.873	160.633.853.440	157.979.811.134
Reserva Legal	0	0	0	0	0	0	0
Reserva de Revalúo	0	0	0	0	0	0	1.510.889.961
Reserva General	0	0	0	0	0	0	0
Reserva para Indemnizaciones	0	0	0	657.734.873	(657.734.873)	0	0
Reserva para Obsolescencia de Repuestos	0	0	0	600.000.000	(600.000.000)	0	0
Disminución de Reserva para Indemnizaciones	0	0	0	(215.949.344)	0	(215.949.344)	(84.752.729)
Aumento de Capital	0	0	0	0	0	0	0
Transferencia a Utilidad a Distribuir	0	0	0	0	(6.648.664.703)	(6.648.664.703)	(12.028.752.503)
Resultado del Periodo	0	0	0	0	16.096.896.033	16.096.896.033	11.943.598.375
Saldo al 30.09.2013	79.200.000.000	9.251.395.113	18.007.629.327	14.384.050.656	49.023.060.330	169.866.135.426	-
Saldo al 30.09.2012	79.200.000.000	8.605.392.363	17.498.044.606	13.515.247.271	40.502.109.998		159.320.794.238

Las notas y anexos que se acompañan forman parte integrante de estos estados financieros.


CARLOS R. BOGADO
Contador


Dr. JOSÉ MARÍA CANIZA
Síndico


JORGE D. RECCHIMILTO
Presidente

Firmado al solo efecto de su identificación
con el Dictámen de fecha

05 NOV. 2013

GESTION EMPRESARIAL
REGISTRO CNV 003



ESTADO DE FLUJOS DE EFECTIVO
POR LOS PERIODOS COMPRENDIDOS ENTRE EL 01 DE ENERO Y EL 30 DE SETIEMBRE DE 2013 Y 2012
(EXPRESADO EN GUARANIES)

	2013	2012
FLUJOS DE EFECTIVO POR LAS ACTIVIDADES OPERATIVAS		
Ventas netas (cobro neto)	197.108.668.222	131.805.479.626
Pago a Proveedores	(144.502.746.624)	(123.127.127.641)
Efectivo pagado a empleados	(13.844.607.038)	(13.189.024.140)
Efecto Neto del I.V.A.	(294.262.961)	957.257.319
Efectivo usado por otras actividades	(13.143.575.087)	(12.417.140.642)
Total de efectivo utilizado por las actividades operativas antes de cambios en los activos de operación	25.323.476.512	(15.970.555.478)
Aumento (disminución) en pasivos operativos		
Pago a proveedores	(2.539.828.878)	(2.094.659.935)
Aumento de Deudas	409.649.398	1.303.444.469
Dividendos Pagados	(5.268.552.503)	0
	(7.398.731.983)	(791.215.466)
Efectivo Neto utilizado en actividades de operación antes de impuestos	17.924.744.529	(16.761.770.944)
Impuesto a la Renta	(973.180.557)	(2.099.589.383)
Efectivo Neto utilizado en actividades de operación	16.951.563.972	(18.861.360.327)
FLUJOS DE EFECTIVO POR ACTIVIDADES DE INVERSION		
Compra de propiedad, planta y equipo	(3.395.907.694)	(6.877.182.001)
Efectivo Neto usado en actividades de inversión	(3.395.907.694)	(6.877.182.001)
FLUJOS DE EFECTIVO POR ACTIVIDADES DE FINANCIAMIENTO		
Préstamos a Corto Plazo		22.327.500.000
Disminución de Deudas	(12.096.500.000)	0
Intereses pagados	(1.394.959.519)	(483.415.616)
Efectivo Neto generado en actividades financieras	(13.491.459.519)	21.844.084.384
Efectos de las ganancias o pérdidas de cambio en el efectivo y sus equivalentes	4.532.673.595	821.064.393
Disminución neto de efectivos y sus equivalentes	4.596.870.354	(3.073.393.551)
Efectivo y su equivalente al comienzo del Periodo	6.316.347.525	11.374.683.932
Efectivo y su equivalente al cierre del Periodo (Nota 3)	10.913.217.879	8.301.290.381

Las notas y anexos que se acompañan forman parte integrante de estos estados financieros.

Firmado al solo efecto de su identificación con el Dictámen de fecha

05 NOV. 2013

GESTION EMPRESARIAL
REGISTRO CNV 003

CARLOS R. BOGADO
Contador

Dr. JOSÉ MARÍA CANIZA
Sindico

JORGE PECCI MILTOS
Presidente



NOTAS A LOS ESTADOS FINANCIEROS AL 30 DE SETIEMBRE DE 2013 Y 2012

NOTA 1. EL ENTE.

En fecha 7 de Diciembre de 1.961 fue constituida, por escritura pública N° 249, la firma "Automotores y Maquinaria Sociedad de Responsabilidad Limitada", autorizada por el Esc. Público Enrique Arbo Encina e inscrita en el Registro Público de Comercio bajo el N° 441, en la página 50 y siguientes del Libro respectivo.

La actual denominación de Sociedad Anónima Emisora de Capital Abierto, fue dispuesta en virtud de la Resolución de la Reunión General de Socios de fecha 25 de octubre de 1.995 y aprobada por Resolución N° 185/95, del Consejo de Administración de la Comisión Nacional de Valores.

La Sociedad tiene por objeto:

- Exportación e importación en general.
- Distribución y venta de maquinarias y vehículos automotores, motocicletas, mercadería y/o productos nacionales y extranjeros.
- Representaciones y misiones y cualquier otro acto de comercio, en el país o en el extranjero.
- Operaciones financieras o industriales que tiendan a fomentar su objeto y el desarrollo económico de la Sociedad.

NOTA 2. PRINCIPALES POLITICAS DE CONTABILIDAD.

Para la preparación y presentación de los estados financieros la Sociedad adopta las siguientes políticas de contabilidad, siguiendo los lineamientos generales de las prácticas contables usuales.

a) Bases de Contabilización.

Los estados financieros han sido preparados en base a costos históricos y no reconocen el efecto de la inflación en la situación patrimonial y financiera de la Entidad al 30 de Setiembre de 2013 y 2012,

Firmado al solo efecto de su identificación con el Dictámen de fecha

05 NOV 2013

GESTION EMPRESARIAL
REGISTRO CNV 003

CARLOS R. BOGADO
Contador

Dr. JOSÉ MARIA CANIZA
Sindico

JORGE DECCAMILLOS
Presidente



ni sobre los resultados, debido a que los ajustes monetarios no constituyen una práctica contable aceptada en el Paraguay.

b) Reconocimiento de Ingresos y Egresos.

La sociedad reconoce los ingresos provenientes de ventas de automóviles, maquinarias, repuestos, lubricantes y cubiertas, los intereses facturados por la financiación de éstas y los intereses percibidos por depósitos en cajas de ahorro en entidades bancarias, así como los costos y gastos incurridos, por el principio de lo devengado.

c) Valuación de Bienes de Uso.

Los bienes de uso se hallan valuados a sus costos de adquisición, excepto los bienes inmuebles y edificios que fueron retasados conforme a la Ley N° 548/95. Todos los bienes son revaluados al cierre de cada ejercicio con la aplicación del coeficiente de revalúo publicado por la Subsecretaría de Estado de Tributación.

A partir del Ejercicio 2012 todos los bienes son revaluados y depreciados en base al criterio del mes siguiente al de la compra. Al 30 de Setiembre de 2013, los bienes de uso no fueron revaluados, pero si depreciados en forma mensual, en base a los años de vida útil de cada bien. (Ver anexo A).

d) Valuación de Bienes de Cambio.

Las existencias se valúan a su costo de adquisición, sin exceder los valores netos de realización o reposición.

El método de valuación para las salidas de mercaderías (repuestos, cámaras, cubiertas y lubricantes) es el precio promedio ponderado.

Para los automóviles y maquinarias nuevas, el método de valuación para las salidas es el costo promedio por modelos.

En cuanto a automóviles y maquinarias usadas, el valor de costo aplicado lo constituye el costo de adquisición de los ítems vendidos. (Ver Anexo F)

Firmado al solo efecto de su identificación con el Dictámen de fecha
05 NOV. 2013
GESTION EMPRESARIAL
REGISTRO CNV 003

CARLOS R. BOGADO
Contador

Dr. JOSÉ MARÍA CANTIZA
Sindico

JORGE D. RECCILTOS
Presidente

e) Previsiones.

A partir del último trimestre del Ejercicio 2004 se constituyen provisiones sobre la cartera de créditos a cobrar, de acuerdo a lo establecido en el Art. 126 de la Ley 1284/98. También la empresa adopta lo establecido en el Decreto N° 6.359/05, Art. 33, que reglamenta la Ley 2421/04, en lo que respecta a constitución de provisión sobre cuentas incobrables.

f) Valuación de la Moneda Extranjera.

Se adopta lo establecido en el Decreto N° 6.359/05, Art. 62, por tanto se valúan los saldos deudores y acreedores a la cotización tipo comprador o vendedor en el mercado libre a nivel bancario al cierre del último día hábil de cada período.

g) Impuesto a la Renta


El Impuesto a la Renta que se carga al resultado del ejercicio a la tasa del 10%, se basa en la utilidad contable antes de este concepto, ajustada por las partidas que la ley y sus reglamentaciones incluyen o excluyen para la determinación de la renta neta imponible.


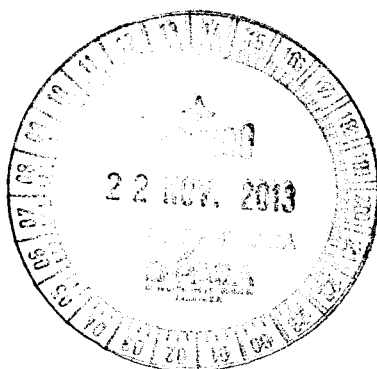
Al 30 de Setiembre de 2013 se realizó la provisión para el pago de Impuesto a la Renta sobre la utilidad acumulada al tercer trimestre del Ejercicio 2013.

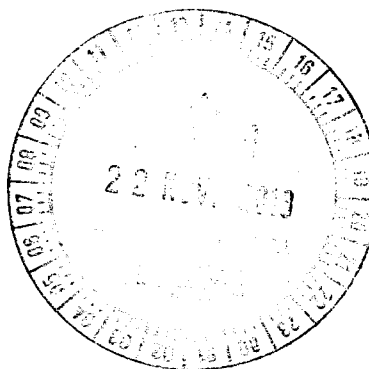
Así mismo, se abona una tasa adicional del 5% sobre el monto de las utilidades distribuidas a los accionistas.


CARLOS R. BOGADO
Contador


Dr. JOSÉ MARÍA CANIZA
Sindico


JORGE D. PECCINILLOS
Presidente





NOTA 3. DISPONIBILIDADES

El saldo de este rubro al 30 de Setiembre de 2013 y 31 de Diciembre de 2012 está compuesto por fondos disponibles en efectivo en poder de la Sociedad, así como depósitos en cuenta corriente y cajas de ahorro, tal como se detalla a continuación:

Cuentas	IMPORTE EN GUARANIES	
	30/09/2013	31/12/2012
Caja	220.216.594	195.510.800
Banco Continental S.A.E.C.A.	7.030.814	14.826.759
Banco Nacional de Fomento	16.212.077	7.776.382
Sudameris Bank S.A.E.C.A.	572.372.814	509.631.658
Banco Regional S.A.	281.693.810	231.978.791
Banco Itau S.A.	366.621.519	451.891.629
Banco Atlas S.A. (Ex Integración S.A.)	2.006.907.446	21.839.270
B.B.V.A. Banco	(26.586.356)	31.608.784
Cooperativa Chortitzer	38.266.619	0
Sudameris Bank S.A.E.C.A. (M.E.) (US\$)	1.582.581.250	2.145.061.632
Banco Regional S.A. (M.E.) (US\$)	2.827.927.378	1.013.617.752
B.B.V.A. Banco (M.E.) (US\$)	903.815.102	217.726.908
Banco Itau S.A. (M.E.) (US\$)	969.084.724	403.696.062
Banco Continental S.A. (M.E.) (US\$)	417.243.618	82.401.816
Banco Regional S.A. (M.E.) (EURO)	42.997.576	62.036.260
Banco Atlas S.A. (Ex Integración S.A.) (M.E.) (US\$)	514.564.634	119.501.970
BNP Paribas-Miami (M.E.) (US\$)	152.391.807	768.164.040
BNP Paribas-Miami (M.E.) (EURO)	19.876.453	39.077.012
TOTAL	10.913.217.879	6.316.347.525

La moneda extranjera (US\$ y EURO) ha sido convertida al guaraní con la aplicación del tipo de cambio vigente a la fecha de estos estados financieros (US\$. 1 = G. 4.380 al 30.09.2013 y US\$. 1 = G. 4.200 al 31.12.2012) (EURO 1 = G. 5.730 al 30.09.2013 y EURO 1 = G. 5.200 al 31.12.2012). La diferencia de cambio resultante se expone en el estado de resultados.

CARLOS R. BOGADO
Contador

Dr. JOSÉ MARÍA CANIZA
Sindico


JOSÉ RECCI MILTO
Presidente


Firmado al solo efecto de su identificación con el Dictámen de fecha
05 NOV. 2013
GESTION EMPRESARIAL
REGISTRO CNV 003


NOTA 4. CREDITOS

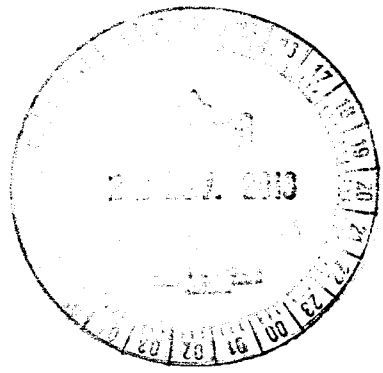
Representan derechos de la Sociedad contra terceros (clientes) originados por ventas a crédito de automóviles, maquinarias, cubiertas, repuestos de automóviles, repuestos de maquinarias, lubricantes y otros. Estas operaciones se exponen en la cuenta "Clientes", también comprenden otras cuentas que componen este rubro. Al 30 de Setiembre de 2013 y 31 de Diciembre de 2012, el saldo es como sigue:

Cuentas	IMPORTE EN GUARANIES	
	30/09/2013	31/12/2012
Corriente		
Clientes	6.585.764.599	7.676.681.729
Clientes (Dólares)	49.057.606.058	31.371.574.878
Cuentas a Cobrar – Tarjetas	243.153.319	260.427.306
Anticipos a Despachantes	0	335.217.773
Anticipos a Proveedores	65.460.521	243.796.592
Deudores Varios	224.981.378	117.124.813
	56.176.965.875	40.004.823.091
No Corriente		
Clientes	456.779.830	533.885.365
Clientes (Dólares)	16.315.636.306	14.176.984.122
Cuentas en Gestión de Cobro	99.311.023	104.287.391
	16.871.727.159	14.815.156.878
TOTAL	73.048.693.034	54.819.979.969


CARLOS R. BOGADO
 Contador


Dr. JOSÉ MARÍA CANIZA
 Sindico


JORGE D. PECCANITOS
 Presidente



Firmado al solo efecto de su identificación con el Dictámen de fecha
05 NOV. 2013
 GESTION EMPRESARIAL
 REGISTRO CNV 003

NOTA 5. INTERESES A DEVENGAR


Corresponden a intereses por financiamiento de ventas de automóviles y máquinas.

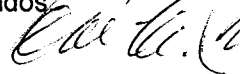
NOTA 6. CUENTAS A PAGAR


Esta cuenta representa obligaciones comerciales y financieras de la Empresa al 30 de Setiembre de 2013 y 31 de Diciembre 2012. El saldo está compuesto de la siguiente forma:



Cuentas	IMPORTE EN GUARANIES	
	30/09/2013	31/12/2012
Cuentas a Pagar – Préstamos Corrientes		
- Bancarias	37.536.000.000	48.932.500.000
- Otros	2.700.000.000	3.400.000.000
Cuentas a Pagar Comerciales – Corrientes		
- Proveedores	2.309.947.802	1.773.170.197
- Proveedores (Dólares)	73.140.673.303	24.326.705.579
- Proveedores (Euros)	3.733.284.999	2.245.875.354
- Anticipos de Clientes	0	9.886.375
- Acreedores Varios	655.386.917	294.981.019
	120.075.293.021	80.983.118.524

La moneda extranjera (US\$ y EURO) ha sido convertida al guaraní con la aplicación del tipo de cambio vigente a la fecha de los estados financieros (US\$. 1 = G. 4.490 al 30.09.2013 y US\$. 1 = G. 4.350 al 31.12.2012) (EURO 1 = G. 6.130 al 30.09.2013 y EURO 1 = G. 5.700 al 31.12.2012). La diferencia de cambio resultante se expone en el estado de resultados.


CARLOS R. BOGADO
 Contador


Dr. JOSÉ MARÍA CANTZA
 Sindico



JORGE D. PICCOLINOTTO
 Presidente





NOTA 7. PROVISIONES


Esta cuenta representa obligaciones varias a pagar. Al 30 de Setiembre de 2013 y 31 de Diciembre de 2012 el saldo está compuesto de la siguiente forma:

Cuentas	IMPORTE EN GUARANIES	
	30/09/2013	31/12/2012
- Intereses Devengados a Pagar	302.704.080	287.156.364
- Dividendos a Pagar	3.916.264.703	2.536.152.503
- Depósitos de Garantías	207.887.000	157.105.000
- Reserva Ley 285/93	350.000.000	482.600.000
- Provisión Aguinaldos a Pagar	872.849.164	0
- Retención de Impuesto a la Renta a Pagar	23.887.357	16.411.336
- Retención de I.V.A. a Pagar	57.410.525	53.646.132
- Provisión Impuesto a la Renta a Pagar	1.857.559.333	0
- I.P.S. a Pagar	309.750.604	254.442.865
- I.V.A. a Pagar	0	72.618.920
- Fondo Fijo a Pagar	79.175.972	70.370.835
	7.977.488.738	3.930.503.955


CARLOS R. BOGADO
 Contador


Dr. JOSÉ MARÍA CANIZA
 Sindico


JORGE D. PECCI MILTOS
 Presidente




Firmado al solo efecto de su identificación con el Dictámen de fecha
05 NOV. 2013
 GESTION EMPRESARIAL
 REGISTRO CNV 003

NOTA 8. OTROS INGRESOS Y EGRESOS


El saldo de este rubro al 30 de Setiembre de 2013 y 2012 se compone de las siguientes cuentas:

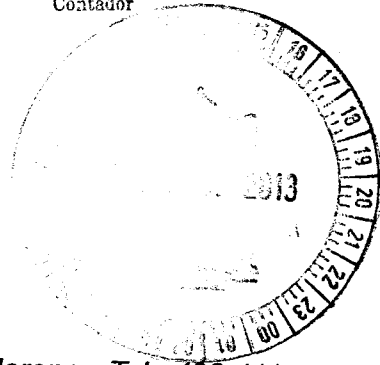
	IMPORTE EN GUARANIES	
	30/09/2013	30/09/2012
OTROS INGRESOS OPERATIVOS		
Intereses Cobrados	154.623.204	63.886.637
Comisiones Cobradas	0	26.660.206
Ingresos Extraordinarios	272.629.296	1.579.316.236
Recupero de Gastos	108.012.384	165.871.794
TOTAL OTROS INGRESOS OPERATIVOS	535.264.884	1.835.734.873

	IMPORTE EN GUARANIES	
	30/09/2013	30/09/2012
OTROS INGRESOS NO OPERATIVOS		
Intereses Caja de Ahorro	26.687.362	16.470.849
Alquileres Cobrados	357.010.000	376.265.501
Ventas de Bienes de Uso	0	909.091
Utilidad en Venta de Bienes de Uso	0	909.091
Costo de Bienes de Uso Vendidos	0	(909.091)
Pérdida por Baja de Bienes de Uso	0	(657.237)
Ingresos y Servicios Varios	301.300.725	122.676.268
TOTAL OTROS INGRESOS NO OPERATIVOS	684.998.087	515.664.472
OTROS INGRESOS NO OPERATIVOS		
Diferencia de Cambio	4.532.673.595	821.064.393
TOTAL OTROS INGRESOS NO OPERATIVOS	4.532.673.595	821.064.393
TOTAL OTROS INGRESOS NO OPERATIVOS	5.217.671.682	1.336.728.865


CARLOS R. BOGADO
Contador


Dr. JOSÉ MARÍA CANIZA
Síndico


JORGE D. PECCIAMILLOS
Presidente



Firmado al solo efecto de su identificación
con el Dictámen de fecha

05 NOV. 2013

GESTION EMPRESARIAL
REGISTRO CNV 003

ACTA DE DIRECTORIO Nro. 188



Fecha : 21 de Noviembre de 2013 Hora : 17:30
Lugar : Yegros 811 y F. R. Moreno

DIRECTORES PRESENTES

Los abajo firmantes.

ORDEN DEL DÍA

- 1) Lectura y consideración del Acta de la Sesión anterior.
- 2) Aprobación de la documentación trimestral que se presenta a la Comisión Nacional de Valores y a la Bolsa de Valores y Productos de Asunción S.A.

Desarrollo:

- 1) Se da lectura al acta de la sesión anterior.
- 2) Previa lectura el Sr. Jorge D. PECCI MILTOS pone a consideración de los presentes los Estados Contables e Información complementaria al 30 de Setiembre de 2013, preparada de acuerdo con las normas Contables de exposición y valuación descriptas en los anexos I y II de la Resolución 5/92. Así como también el Informe del Síndico sobre los estados contables mencionados, a fin de ser remitidos a las entidades citadas en el Orden del Día.

Resoluciones:


- 1) Aprobada por unanimidad.
- 2) Aprobado por unanimidad.




Siendo las 19:00 horas y no existiendo otro punto a tratar se da por terminada la sesión.

(Handwritten signatures of the board members)

Es Fotocopia del Original. CONSTA





De conformidad:

Sara B. MILTOS de PECCI
Sara B. MILTOS de PECCI

Antonio Luis PECCI MILTOS
Antonio Luis PECCI MILTOS

Jorge D. PECCI MILTOS
Jorge D. PECCI MILTOS

Alejandro M. PIDAL
Alejandro M. PIDAL

Luis Fernando DUMOT M.
Luis Fernando DUMOT M.

AUSENTE
Juan B. PECCI MILTOS

Federico CALLIZO
Federico CALLIZO

Norman DUMOT F.
Norman DUMOT F.

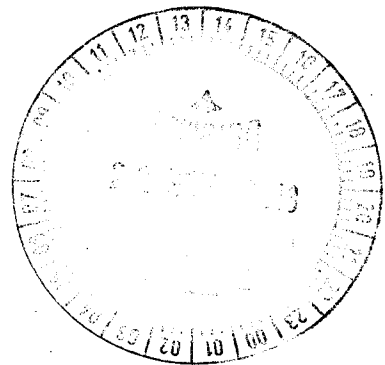
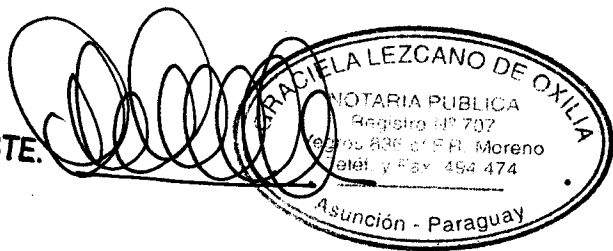
Luz Jorge LANE
Luz Jorge LANE

Manuel ALEARO RIERA
Manuel ALEARO RIERA

César SCAVONE CARDENAS
César SCAVONE CARDENAS

AUSENTE
José María CANIZA

Es Fotocopia del Original. CONSTE.



INFORME DEL SINDICO


A los Señores Accionistas de
AUTOMOTORES Y MAQUINARIA S.A.E.C.A.
Asunción, Paraguay


De conformidad con las disposiciones del Código Civil he examinado la información financiera intermedia de AUTOMOTORES Y MAQUINARIA S.A.E.C.A. al 30 de Setiembre de 2013.

La revisión consistió principalmente en entender el sistema para la elaboración de los estados contables, aplicación de procedimientos de revisión analítica y realización de investigaciones con el personal responsable de las cuestiones financieras y contables.

Dentro del alcance del trabajo realizado, no he tomado conocimiento de ningún hecho que pueda significar desviaciones importantes de los principios de contabilidad generalmente aceptados.

Asunción, Paraguay
19 de Noviembre de 2013


.....
Dr. José María CANIZA
Síndico




ANEXO A


**BALANCE GENERAL AL 30 DE SETIEMBRE DE 2013 Y 31 DE DICIEMBRE DE 2012
(EXPRESADO EN GUARANIES)**

BIENES DE USO Y DEPRECIACIONES

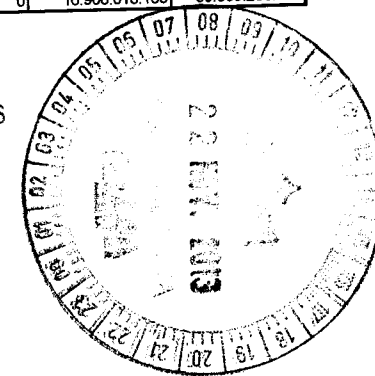
CUENTAS	VALORES DE ORIGEN					DEPRECIACIONES					NETO RESULTANTE
	AL INICIO DEL PERIODO	ALTAS Y TRANSFER. DEL PERIODO	BAJAS DEL PERIODO	REVALUO DEL PERIODO	AL CIERRE DEL PERIODO	ACUMULADAS AL INICIO DEL PERIODO	ALTAS DEL PERIODO	BAJAS DEL PERIODO	REVALUO DEL PERIODO	ACUMULADAS AL CIERRE DEL PERIODO	
SUJETOS A DEPRECIACION											
Muebles y Utiles	4.126.938.606	117.498.083	0	0	4.244.436.689	2.167.436.161	195.271.400	0	0	2.362.707.561	1.881.729.128
Equipos y Herramientas	5.696.684.298	238.413.006	0	0	5.935.097.304	4.296.726.939	406.784.037	0	0	4.703.510.976	1.231.586.328
Instalaciones Varias	221.207.475	0	0	0	221.207.475	86.941.213	16.812.191	0	0	103.753.404	117.454.071
Transporte Terrestre - Rodados y Máquinas	6.198.057.115	1.974.421.618	0	0	8.172.478.733	2.395.134.723	915.245.477	0	0	3.310.380.200	4.862.098.533
Edificios	17.573.527.947	0	0	0	17.573.527.947	6.934.917.765	335.286.527	0	0	7.270.204.292	10.303.323.655
Inmuebles - Construcciones	156.709.995	0	0	0	156.709.995	156.709.995	0	0	0	156.709.995	0
Mejoras en Predio Ajeno	1.180.297.521	0	0	0	1.180.297.521	868.151.369	170.634.200	0	0	1.038.785.569	141.511.952
Sub-Totales	35.153.422.957	2.330.332.707	0	0	37.483.755.664	16.906.018.165	2.040.033.832	0	0	18.946.051.997	18.537.703.667
NO SUJETOS A DEPRECIACION											
Terrenos	34.065.657.275	0	0	0	34.065.657.275	0	0	0	0	0	34.065.657.275
Obras en Ejecución	6.756.198.098	1.065.574.987	(170.205.788)	0	7.651.567.297	0	0	0	0	0	7.651.567.297
Sub-Totales	40.821.855.373	1.065.574.987	(170.205.788)	0	41.717.224.572	0	0	0	0	0	41.717.224.572
Totales al 30.09.2013	75.975.278.330	3.395.907.694	(170.205.788)	0	79.200.980.236	16.906.018.165	2.040.033.832	-	0	18.946.051.997	60.254.928.239
Totales al 31.12.2012	68.007.072.444	8.106.806.106	(2.159.074.902)	2.020.474.682	75.975.278.330	15.128.106.089	2.463.942.378	(686.030.302)	0	16.906.018.165	59.069.260.165

Las notas que se acompañan forman parte integrante de estos estados financieros:


CARLOS R. BOGADO
Contador


Dr. JOSÉ MARÍA CANTZA
Síndico



JORGE PECCI MILTO
Presidente



Firmado al solo efecto de su identificación con el Dictámen de fecha

05 NOV 2013

GESTION EMPRESARIAL
REGISTRO CNV 003



ANEXO B

**BALANCE GENERAL AL 30 DE SETIEMBRE DE 2013 Y 31 DE DICIEMBRE DE 2012
(Expresado en Guaraníes)**

ACTIVOS INTANGIBLES

CUENTAS	VALORES DE ORIGEN				AMORTIZACIONES				NETO RESULT.
	AL INICIO DEL PERIODO	AUMENTOS	DISMINUC.	AL CIERRE DEL PERIODO	ACUMULADAS AL INICIO DEL PERIODO	DEL PERIODO	BAJAS	ACUMULADAS AL CIERRE DEL PERIODO	
NO APLICABLE									
TOTALES AL 30.09.2013									
TOTALES AL 31.12.2012									


Las notas que se acompañan forman parte integrante de estos estados financieros.

Firmado al solo efecto de su identificación con el Dictámen de fecha
05 NOV. 2013
GESTION EMPRESARIAL
REGISTRO CNV 003

CARLOS R. BOGADO
Contador

Dr. JOSÉ MARÍA CANIZA
Sindico

JORGE PECCAMITOS
Presidente



ANEXO C

BALANCE GENERAL AL 30 DE SETIEMBRE DE 2013 Y 31 DE DICIEMBRE DE 2012
(Expresado en Guaraníes)

INVERSIONES, ACCIONES, DEBENTURES Y OTROS TITULOS EMITIDOS EN SERIE
PARTICIPACION EN OTRAS SOCIEDADES

DENOMINACION Y CARACTERISTICAS DE LOS VALORES EMISOR	CLASE	VALOR NOMINAL UNITAR.	CANTID.	VALOR NOMINAL TOTAL	VALOR PATRIM. PROPORC.	VALOR DE LIBROS	VALOR DE COTIZAC.	Nº DE PARTIC.	INFORMACION SOBRE EL EMISOR				
									ACTIVID. PRINCIP.	CAPITAL	S/ ULTIMO BALANCE		
											RESULTADO	PAT.NETO	
INVERSIONES TEMPORARIAS (DETALLAR)													
TOTALES PERIODO ACTUAL													
NO APLICABLE													
TOTALES PERIODO ANTERIOR													
INVERSIONES TEMPORARIAS (DETALLAR)													
TOTALES AL 30.09.2013													
TOTALES AL 31.12.2012													

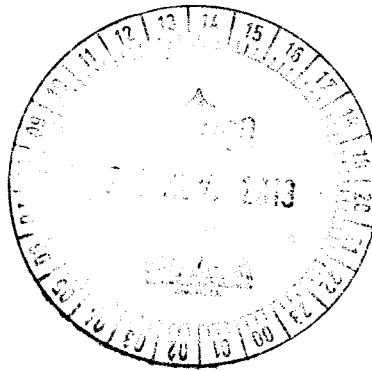
Las notas que se acompañan forman parte integrante de estos estados financieros.

CARLOS R. BOGADO
Contador

Dr. JOSÉ MARÍA CANTZA
Sindico

JORGE D'VECCILMILOS
Presidente

Firmado al solo efecto de su identificación con el Dictámen de fecha
05 NOV. 2013
GESTION EMPRESARIAL
REGISTRO CNV 003



ANEXO D


**BALANCE GENERAL AL 30 DE SETIEMBRE DE 2013 Y 31 DE DICIEMBRE DE 2012
(Expresado en Guaraníes)**


OTRAS INVERSIONES

CUENTAS	VALOR DE COSTO	AMORTIZ.	VALOR DE COTIZAC.	VALOR REGISTRADO AL 30.09.2013	VALOR REGISTRADO AL 31.12.2012
INVERSIONES CORRIENTES (DETALLAR)					
SUB-TOTAL					
NO APLICABLE					
INVERSIONES NO CORRIENTES (DETALLAR)					
SUB-TOTAL					
TOTALES DEL PERIODO					

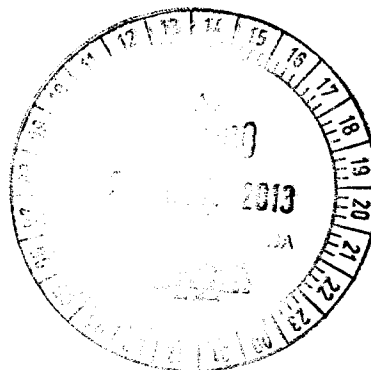
Las notas que se acompañan forman parte integrante de estos estados financieros.


CARLOS R. BOGADO
Contador


Dr. JOSÉ MARÍA CANIZA
Síndico


JORGE PECCHI MILTO
Presidente

Firmado al solo efecto de su identificación con el Dictámen de fecha
05 NOV. 2013
GESTION EMPRESARIAL
REGISTRO CNY 003




ANEXO E

**BALANCE GENERAL AL 30 DE SETIEMBRE DE 2013 Y 31 DE DICIEMBRE 2012
(Expresado en Guaraníes)**

PREVISIONES

RUBROS	SALDOS AL INICIO DEL PERIODO	AUMENTOS	DISMINUC.	SALDOS AL 30.09.2013	SALDOS AL 31.12.2012
DEDUCIDAS DEL ACTIVO	1.680.000.000	72.000.000		1.752.000.000	1.680.000.000
TOTAL	1.680.000.000	72.000.000		1.752.000.000	1.680.000.000
INCLUIDAS EN EL PASIVO	0	0	0	0	0
TOTAL	0	0	0	0	0

Las notas que se acompañan forman parte integrante de estos estados financieros.


CARLOS R. BOGADO
Contador


Dr. JOSÉ MARÍA CANIZA
Sindico


JORGE DI CECCIMILLOS
Presidente


Firmado al solo efecto de su identificación con el Dictámen de fecha
05 NOV. 2013
GESTION EMPRESARIAL
REGISTRO CNV 003


**BALANCE GENERAL AL 30 DE SETIEMBRE DE 2013 Y 2012
(EN MILES DE GUARANIES)**


COSTO DE MERCADERIAS O PRODUCTOS VENDIDOS O SERVICIOS PRESTADOS


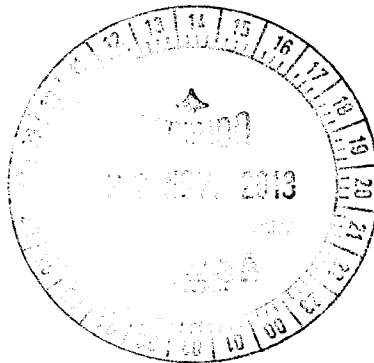
DETALLE	AL 30.09.2013		AL 30.09.2012	
I. COSTO DE MERCADERIAS O PRODUCTOS VENDIDOS				
EXISTENCIAS AL COMIENZO DEL PERIODO MERCADERIAS DE REVENTA	127.425.548	127.425.548	102.550.898	102.550.898
COMPRAS DEL PERIODO COMPRAS	193.088.113	193.088.113	129.645.467	129.645.467
EXISTENCIA AL CIERRE DEL PERIODO MERCADERIAS DE REVENTA	153.422.326	153.422.326	131.095.551	131.095.551
II. COSTO DE SERVICIOS PRESTADOS				
COSTO DE MERCADERIAS		167.091.335		101.100.814

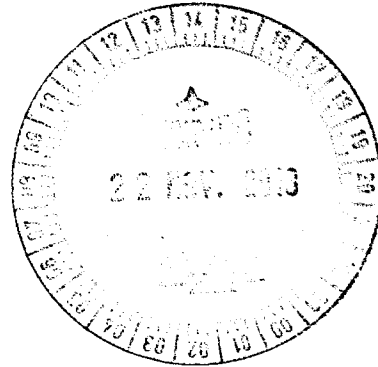
Las notas que se acompañan forman parte integrante de estos estados financieros.


CARLOS R. BOGADO
Contador


Dr. JOSÉ MARÍA CANIZA
Sindico


JORGE B. PECCI MILTO
Presidente





ANEXO G

**BALANCE GENERAL AL 30 DE SETIEMBRE DE 2013 Y 31 DE DICIEMBRE DE 2012
(EN MONEDAS EXTRANJERAS Y EN MILES DE GUARANIES)**

ACTIVOS Y PASIVOS EN MONEDA EXTRANJERA

DETALLE	MONEDA EXTRANJERA		CAMBIO VIGENTE	MONEDA LOCAL	
	CLASE	MONTO		MONTO AL 30.09.2013	MONTO AL 31.12.2012
ACTIVO					
ACTIVOS CORRIENTES					
BANCOS	Dólares	1.682.102,40	4.380	7.367.608	4.750.170
BANCOS	Euro	10.972,78	5.730	62.874	101.113
CUENTAS A COBRAR	Dólares	11.200.366,68	4.380	49.057.606	31.371.574
SUBTOTALES				56.488.088	36.222.857
ACTIVOS NO CORRIENTES					
CUENTAS A COBRAR	Dólares	3.725.031,12	4.380	16.315.636	14.176.984
SUBTOTALES TOTALES				16.315.636	14.176.984
PASIVO				72.803.724	50.399.841
PASIVOS CORRIENTES					
CUENTAS A PAGAR	Dólares	16.289.682,25	4.490	73.140.673	24.326.705
CUENTAS A PAGAR	Euro	609.018,76	6.130	3.733.284	2.245.875
BANCOS	Dólares	6.400.000,00	4.490	28.736.000	38.932.500
SUBTOTALES				105.609.957	65.505.080
PASIVOS NO CORRIENTES					
SUBTOTALES				0	0
TOTALES				0	0
				105.609.957	65.505.080

Las notas que se acompañan forman parte integrante de estos estados financieros.

CARLOS R. BOGADO
Contador

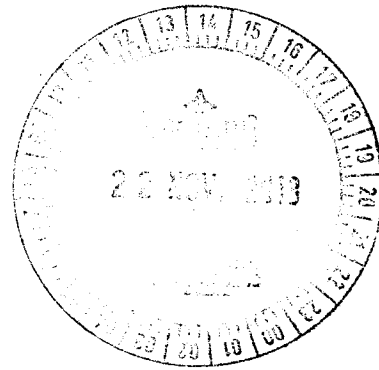
Dr. JOSÉ MARÍA CANTZA
Sindico

JORGE D. RECCO MILTOS
Presidente

Firmado al solo efecto de su identificación con el Dictámen de fecha

05 NOV. 2013

GESTION EMPRESARIAL
REGISTRO CNV 003



ANEXO H

**BALANCE GENERAL AL 30 DE SETIEMBRE DE 2013 Y 2012
(EN MILES DE GUARANIES)**

INFORMACION REQUERIDA SOBRE COSTOS Y GASTOS

RUBROS	COSTO BIENES DE CAMBIO	COSTO BIENES DE USO	OTROS GASTOS	GASTOS DE ADMINIST.	GASTOS DE COMERC.	GASTOS FINANCIEROS	TOTAL	
							30.09.2013	30.09.2012
- Remuneraciones de administradores, directores, síndicos y consejo de vigilancia.				573.750			573.750	607.950
- Honorarios y remuneraciones por servicios.				897.981	731.564		1.629.545	1.548.117
- Sueldos y jornales.				8.535.402			8.535.402	8.040.831
- Contribuciones sociales.				1.671.508			1.671.508	1.387.428
- Gastos de publicidad y propaganda.					1.309.572		1.309.572	1.035.234
- Impuestos, tasas y contribuciones.				408.916			408.916	342.579
- Intereses a bancos e instituciones financieras.						1.410.507	1.410.507	717.489
- Depreciación bienes de uso.				2.040.033			2.040.033	1.796.604
- Impuesto a la Renta			1.857.559				1.857.559	1.365.494
- Reserva Legal							0	0
- Otros	167.091.335			7.318.179	9.113.175	250.507	183.773.196	115.788.007
Totales al 30.09.2013	167.091.335		1.857.559	21.445.769	11.154.311	1.661.014	203.209.988	
Totales al 30.09.2012	101.100.814		1.365.494	19.600.400	9.544.641	1.018.384		132.629.733

Las notas que se acompañan forman parte integrante de estos estados financieros.

ido al solo efecto de su identificación
or el Dictámen de fecha

05 NOV. 2013

CARLOS R. BOGADO
Contador

Dr. JOSÉ MARÍA CANIZA
Síndico

JORGE D. RECCIMILLOS
Presidente

GESTION EMPRESARIAL
REGISTRO CNV 003


ANEXO I

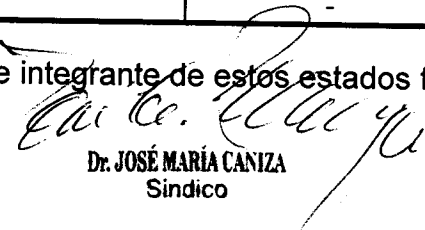
BALANCE GENERAL AL 30 DE SETIEMBRE DE 2013 Y 2012

DATOS ESTADISTICOS


INDICES OPERATIVOS	ACUMULADO AL FIN DEL PERIODO	
	AL 30.09.2013	AL 30.09.2012
VOLUMEN DE VENTAS (EN MILES DE GUARANIES)	213.553.949	141.400.870
CANTIDAD DE EMPLEADOS Y OBREROS	279	252
CONSUMO DE ENERGIA (EN MILES DE GUARANIES)	220.221	240.581
CANTIDAD DE SUCURSALES	10	11
(OTROS)	-	-


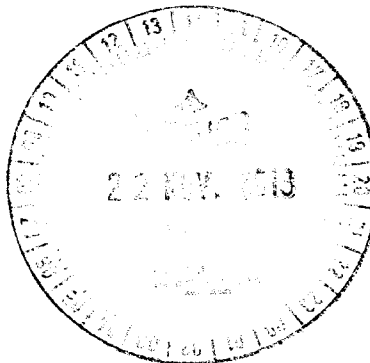
Las notas que se acompañan forman parte integrante de estos estados financieros.

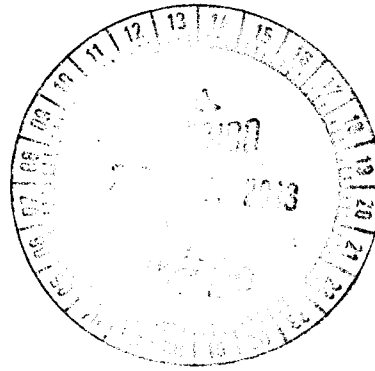

CARLOS R. BOGADO
Contador



Dr. JOSÉ MARÍA CANIZA
Sindico


JORGE B. COMILTO
Presidente





ANEXO J

BALANCE GENERAL AL 30 DE SETIEMBRE DE 2013 Y 31 DE DICIEMBRE DE 2012

INDICES ECONOMICO - FINANCIEROS

INDICES OPERATIVOS	ACUMULADO AL FIN DEL PERIODO	
	AL 30.09.2013	AL 31.12.2012
LIQUIDEZ (1)	1,71	2,01
ENDEUDAMIENTO (2)	0,7538	0,5286
RENTABILIDAD (3)	-	9,32%

(1) <u>ACTIVO CORRIENTE</u>	218.629.988.754	=	1,71
<u>PASIVO CORRIENTE</u>	128.052.781.759		
(2) <u>TOTAL DEL PASIVO</u>	128.052.781.759	=	0,7538
<u>PATRIMONIO NETO</u>	169.866.135.426		
(3) <u>RESULTADO ANTES DEL IMPUESTO A LA RENTA</u> x 100			(Aplicable sólo a fin del Ejercicio)
<u>PATRIMONIO NETO EXCLUIDO EL RESULTADO DEL EJERCICIO</u>			

CARLOS R. BOGADO
Contador

Dr. JOSÉ MARÍA CANIZA
Síndico

JORGE D. PECCI MILTOS
Presidente

Firmado al solo efecto de su identificación con el Dictámen de fecha

05 NOV. 2013

GESTION EMPRESARIAL
REGISTRO CNV 003