

ESTADOS FINANCIEROS

Por el ejercicio anual Nro. 20 (como Sociedad Emisora de Capital Abierto) iniciado el 01.01.2014 y finalizado el 30.06.2014, los cuales son presentados en forma comparativa con el mismo período del ejercicio anterior.-

DENOMINACION: AUTOMOTORES Y MAQUINARIA S.A.E.C.A.

DOMICILIO LEGAL: Yegros 811 esq. Fulgencio R. Moreno.

ACTIVIDAD PRINCIPAL: Importaciones y Representaciones.

INSCRIPCION EN EL REGISTRO PUBLICO DE COMERCIO DEL ESTATUTO SOCIAL:

Nro. 550, Folio 3.413 y Sgtes. - Serie "C" - Sección Contratos.

INSCRIPCION EN LA COMISION NACIONAL DE VALORES: Resolución N° 185/95

SECA - 023.

FECHA DE VENCIMIENTO DEL ESTATUTO SOCIAL: 28 de Diciembre de 2.094.

COMPOSICION DEL CAPITAL.

Acciones Cantidad	Tipo	Nro. de votos que otorga c/u	Suscripto G.	Integrado G.
528.000	Nominativa	5	52.800.000.000	52.800.000.000
264.000	Nominativa	1	26.400.000.000	26.400.000.000
792.000			79.200.000.000	79.200.000.000

CARLOS R. BOGADO
Consejero

Dr. JOSÉ MARÍA CANIZA
Sindico

Firmado al solo efecto de su identificación
con el Dictámen de fecha

12 AGO. 2014

GESTION EMPRESARIAL

BALANCE GENERAL AL 30 DE JUNIO DE 2014 Y 31 DE DICIEMBRE DE 2013
(EXPRESADO EN GUARANIES)

ACTIVO	30/06/2014	31/12/2013	PASIVO	30/06/2014	31/12/2013
ACTIVO CORRIENTE			PASIVO CORRIENTE		
Disponibilidades (Nota 3)	24.998.788.936	5.095.422.508	Cuentas a Pagar (Nota 6)	89.806.421.227	117.507.337.316
Créditos (Nota 4)	52.970.842.659	46.950.480.920	Provisiones (Nota 7)	3.441.143.896	3.133.618.608
Previsión para Créditos Incobrables (Nota 2e y Anexo E)	(1.740.000.000)	(1.808.000.000)			
Intereses a Devengar (Nota 5)	(3.353.112.159)	(3.257.248.404)	TOTAL PASIVO CORRIENTE	93.247.565.123	120.640.955.924
Otros Activos	2.129.685.634	1.830.639.139	PASIVO NO CORRIENTE		
Bienes de Cambio (Nota 2d y Anexo F)	133.221.461.459	163.264.981.366	Cuentas a Pagar (Nota 6)	15.019.200.000	0
TOTAL ACTIVO CORRIENTE	208.227.666.529	212.076.275.529			
ACTIVO NO CORRIENTE			TOTAL PASIVO NO CORRIENTE	15.019.200.000	0
Créditos (Nota 4)	14.671.845.132	17.971.421.115			
Bienes de Uso (Nota 2c y Anexo A)	62.606.827.566	61.032.021.741	TOTAL PASIVO	108.266.765.123	120.640.955.924
Otros Activos	1.213.233.351	1.105.248.844	PATRIMONIO NETO		
TOTAL ACTIVO NO CORRIENTE	78.491.906.049	80.108.691.700	Capital	79.200.000.000	79.200.000.000
			Reservas	27.763.469.172	44.048.616.659
			Reservas de Revaluo a Capitalizar	20.033.627.905	0
			Resultados No Asignados	20.648.478.600	32.926.164.297
			Resultados No Asignados a Capitalizar	19.566.372.095	0
			Utilidad del Periodo	11.240.859.683	15.369.230.349
TOTAL ACTIVO	286.719.572.578	292.184.967.229	TOTAL PATRIMONIO NETO	178.452.807.455	171.544.011.305
			TOTAL PASIVO Y PATRIMONIO NETO	286.719.572.578	292.184.967.229

Las notas y anexos que se acompañan forman parte integrante de estos estados financieros.

Firmado al solo efecto de su identificación con el Dictamen de fecha
12 AGO. 2014
GESTION EMPRESARIAL
REGISTRO CNV 003

Dr. JOSÉ MARÍA CANZLA
Sindico

ESTADO DE RESULTADOS
 POR LOS PERIODOS COMPRENDIDOS ENTRE EL 01 DE ENERO Y EL 30 DE JUNIO DE 2014 Y 2013
 (EXPRESADO EN GUARANIES)

	Período Finalizado el	
	30/06/2014	30/06/2013
Ventas Netas (Anexo I)	159.672.621.112	133.261.202.028
Otros ingresos operativos (Nota 8)	431.183.349	302.352.865
Costo de Mercaderías Vendidas (Anexo F y H)	(128.253.809.404)	(103.778.525.795)
Gastos Administrativos (Anexo H)	(15.272.492.328)	(14.431.098.014)
Gastos Financieros (Anexo H)	(1.526.088.652)	(1.185.750.112)
Gastos de Ventas (Anexo H)	(7.815.170.750)	(6.855.780.291)
Resultado Operativo	7.236.243.327	7.312.400.681
Ingresos No Operativos (Nota 8)	5.310.333.450	2.479.111.176
Resultado antes del Impuesto a la Renta	12.546.576.777	9.791.511.857
Impuesto a la Renta (Nota 2g y Anexo H)	(1.305.717.094)	(1.015.745.460)
Resultado del Período	11.240.859.683	8.775.766.397

Las notas y anexos que se acompañan forman parte integrante de estos estados financieros.

Dr. JOSÉ MARIA CANIZA
Sindico

Dr. JOSÉ MARIA CANIZA
Sindico

Firmado al solo efecto de su identificación
con el Dictámen de fecha

12 AGO. 2014

GESTION EMPRESARIAL
REGISTRO CNV 003

**ESTADO DE VARIACION DEL PATRIMONIO NETO
POR LOS PERIODOS COMPRENDIDOS ENTRE EL 01 DE ENERO Y EL 30 DE JUNIO DE 2014 Y 2013**

(EXPRESADO EN GUARANIES)


	CAPITAL	RESERVAS			RESULTADOS NO ASIGNADOS	AL 30.06.2014	AL 30.06.2013
		LEGAL	REVALUO	OTRAS RESERVAS		PATRIMONIO NETO	PATRIMONIO NETO
Saldo al inicio	79.200.000.000	10.060.301.974	20.033.627.905	13.954.686.780	48.295.394.646	171.544.011.305	160.633.853.440
Reserva Legal	0	0	0	0	0	0	0
Reserva de Revalúo	0	0	1.925.901.766	0	0	1.925.901.766	0
Reserva General	0	0	0	0	0	0	0
Reserva para Indemnizaciones	0	0	0	780.226.437	(780.226.437)	0	0
Reserva para Obsolescencia de Repuestos	0	0	0	1.165.086.783	(1.165.086.783)	0	0
Disminución de Reserva para Indemnizaciones	0	0	0	(122.734.568)	0	(122.734.568)	(89.884.632)
Disminución de Reserva para Obsolescencia de Repuestos	0	0	0	0	0	0	0
Aumento de Capital	0	0	0	0	0	0	0
Transferencia a Utilidad a Distribuir	0	0	0	0	(14.400.000)	(14.400.000)	0
Distribución de Utilidad					(6.120.830.731)	(6.120.830.731)	(6.648.664.703)
Resultado del Período	0	0	0	0	11.240.859.683	11.240.859.683	8.775.766.397
Saldo al 30.06.2014	79.200.000.000	10.060.301.974	21.959.529.671	15.777.265.432	51.455.710.378	178.452.807.455	-
Saldo al 30.06.2013	79.200.000.000	9.251.395.113	18.007.629.327	14.510.115.368	41.701.930.694		162.671.070.502

Esta en proceso de inscripción en los Registros Públicos el aumento de Capital, autorizado por la Asamblea General Ordinaria del 30/04/2014.

Las cuentas que serán destinadas a capitalizar son:

- Reservas de Revalúo	Gs.	20.033.627.905
- Resultados No Asignados	Gs.	19.566.372.095
		<u>39.600.000.000</u>

Las notas y anexos que se acompañan forman parte integrante de estos estados financieros.


 DR. JOSÉ MARÍA CANIZA
 Síndico


 DR. JOSÉ MARÍA CANIZA
 Síndico

Firmado al solo efecto de su identificación
con el Dictámen de fecha

12 AGO. 2014

GESTION EMPRESARIAL
REGISTRO CNV 003

ESTADO DE FLUJOS DE EFECTIVO
POR LOS PERIODOS COMPRENDIDOS ENTRE EL 01 DE ENERO Y EL 30 DE JUNIO DE 2014 Y 2013
(EXPRESADO EN GUARANIES)

	2014	2013
FLUJOS DE EFECTIVO POR LAS ACTIVIDADES OPERATIVAS		
Ventas netas (cobro neto)	159.132.475.218	130.442.451.889
Pago a Proveedores	(81.937.581.459)	(86.401.220.689)
Efectivo pagado a empleados	(9.881.505.817)	(9.159.205.059)
Efecto Neto del I.V.A.	490.440.967	(1.367.850.762)
Efectivo usado por otras actividades	<u>(2.117.412.617)</u>	<u>(8.529.381.422)</u>
Total de efectivo utilizado por las actividades operativas antes de cambios en los activos de operación	<u>65.686.416.292</u>	<u>24.984.793.957</u>
Aumento (disminución) en pasivos operativos		
Pago a proveedores	(9.847.247.820)	(181.280.775)
Aumento de Deudas	1.177.407.267	-
Disminución de Deudas	-	(229.925.773)
Dividendos Pagados	<u>(7.225.495.434)</u>	<u>(2.504.952.503)</u>
	<u>(15.895.335.987)</u>	<u>(2.916.159.051)</u>
Efectivo Neto utilizado en actividades de operación antes de impuestos	49.791.080.305	22.068.634.906
Impuesto a la Renta	(1.172.627.024)	(506.702.450)
Efectivo Neto utilizado en actividades de operación	<u>48.618.453.281</u>	<u>21.561.932.456</u>
FLUJOS DE EFECTIVO POR ACTIVIDADES DE INVERSION		
Compra de propiedad, planta y equipo	<u>(1.145.141.348)</u>	<u>(2.894.028.272)</u>
Efectivo Neto usado en actividades de inversión	<u>(1.145.141.348)</u>	<u>(2.894.028.272)</u>
FLUJOS DE EFECTIVO POR ACTIVIDADES DE FINANCIAMIENTO		
Préstamos a Corto Plazo	-	-
Disminución de Deudas	(31.012.900.000)	(10.644.500.000)
Intereses pagados	<u>(1.669.574.514)</u>	<u>(1.155.045.903)</u>
Efectivo Neto generado en actividades financieras	<u>(32.682.474.514)</u>	<u>(11.799.545.903)</u>
Efectos de las ganancias o pérdidas de cambio en el efectivo y sus equivalentes	<u>5.112.529.009</u>	<u>2.108.139.312</u>
Disminución neto de efectivos y sus equivalentes	19.903.366.428	8.976.497.593
Efectivo y su equivalente al comienzo del Período	5.095.422.508	6.316.347.525
Efectivo y su equivalente al cierre del Período (Nota 3)	<u>24.998.788.936</u>	<u>15.292.845.118</u>

Las notas y anexos que se acompañan forman parte integrante de estos estados financieros.

Dr. JOSÉ MARÍA CANIZA
Sindico

Firmado al solo efecto de su identificación con el Dictámen de fecha

12 AGO. 2014

GESTION EMPRESARIAL
REGISTRO CNV 003

NOTAS A LOS ESTADOS FINANCIEROS AL 30 DE JUNIO DE 2014 Y 2013

NOTA 1. EL ENTE.

En fecha 7 de Diciembre de 1.961 fue constituida, por escritura pública N° 249, la firma "Automotores y Maquinaria Sociedad de Responsabilidad Limitada", autorizada por el Esc. Público Enrique Arbo Encina e inscrita en el Registro Público de Comercio bajo el N° 441, en la página 50 y siguientes del Libro respectivo.

La actual denominación de Sociedad Anónima Emisora de Capital Abierto, fue dispuesta en virtud de la Resolución de la Reunión General de Socios de fecha 25 de octubre de 1.995 y aprobada por Resolución N° 185/95, del Consejo de Administración de la Comisión Nacional de Valores.

La Sociedad tiene por objeto:

- Exportación e importación en general.
- Distribución y venta de maquinarias y vehículos automotores, motocicletas, mercadería y/o productos nacionales y extranjeros.
- Representaciones y misiones y cualquier otro acto de comercio, en el país o en el extranjero.
- Operaciones financieras o industriales que tiendan a fomentar su objeto y el desarrollo económico de la Sociedad.

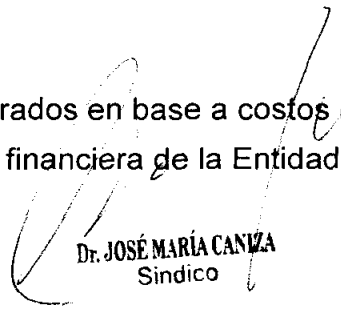
NOTA 2. PRINCIPALES POLITICAS DE CONTABILIDAD.


Para la preparación y presentación de los estados financieros la Sociedad adopta las siguientes políticas de contabilidad, siguiendo los lineamientos generales de las prácticas contables usuales.


a) Bases de Contabilización.

Los estados financieros han sido preparados en base a costos históricos y no reconocen el efecto de la inflación en la situación patrimonial y financiera de la Entidad al 30 de Junio de 2014 y 2013,


GABRIEL FERRER
Presidente


Dr. JOSÉ MARÍA CANIZA
Sindico





ni sobre los resultados, debido a que los ajustes monetarios no constituyen una práctica contable aceptada en el Paraguay.

b) Reconocimiento de Ingresos y Egresos.

La sociedad reconoce los ingresos provenientes de ventas de automóviles, maquinarias, repuestos, lubricantes y cubiertas, los intereses facturados por la financiación de éstas y los intereses percibidos por depósitos en cajas de ahorro en entidades bancarias, así como los costos y gastos incurridos, por el principio de lo devengado.

c) Valuación de Bienes de Uso.

Los bienes de uso se hallan valuados a sus costos de adquisición, excepto los bienes inmuebles y edificios que fueron retasados conforme a la Ley N° 548/95. Todos los bienes son revaluados al cierre de cada ejercicio con la aplicación del coeficiente de revalúo publicado por la Subsecretaría de Estado de Tributación.

A partir del Ejercicio 2012 todos los bienes son revaluados y depreciados en base al criterio del mes siguiente al de la compra. Al 30 de Junio de 2014, los bienes de uso fueron revaluados en base a los índices de inflación publicados por el B.C.P., los que serán ajustados al cierre del Ejercicio conforme a los coeficientes de revalúo publicado por la Sub-Secretaría de Estado de Tributación. (Ver anexo A).

d) Valuación de Bienes de Cambio.

Las existencias se valúan a su costo de adquisición, sin exceder los valores netos de realización o reposición.

El método de valuación para las salidas de mercaderías (repuestos, cámaras, cubiertas y lubricantes) es el precio promedio ponderado.

Para los automóviles y maquinarias nuevas, el método de valuación para las salidas es el costo promedio por modelos.

En cuanto a automóviles y maquinarias usadas, el valor de costo aplicado lo constituye el costo de adquisición de los ítems vendidos. (Ver Anexo F)

Dr. JOSÉ MARÍA CANIZA
Sindico

Dr. JOSÉ MARÍA CANIZA
Sindico

e) Previsiones.

A partir del último trimestre del Ejercicio 2004 se constituyen provisiones sobre la cartera de créditos a cobrar, de acuerdo a lo establecido en el Art. 126 de la Ley 1284/98. También la empresa adopta lo establecido en el Decreto N° 6.359/05, Art. 33, que reglamenta la Ley 2421/04, en lo que respecta a constitución de provisión sobre cuentas incobrables.

f) Valuación de la Moneda Extranjera.


Se adopta lo establecido en el Decreto N° 6.359/05, Art. 62, por tanto se valúan los saldos deudores y acreedores a la cotización tipo comprador o vendedor en el mercado libre a nivel bancario al cierre del último día hábil de cada período.

g) Impuesto a la Renta

El Impuesto a la Renta que se carga al resultado del ejercicio a la tasa del 10%, se basa en la utilidad contable antes de este concepto, ajustada por las partidas que la ley y sus reglamentaciones incluyen o excluyen para la determinación de la renta neta imponible.

Al 30 de Junio de 2014 se realizó la provisión para el pago de Impuesto a la Renta sobre la utilidad acumulada al segundo trimestre del Ejercicio 2014.

Así mismo, se abona una tasa adicional del 5% sobre el monto de las utilidades distribuidas a los accionistas.


Dr. JOSÉ MARÍA CANIZA
Sindico

Dr. JOSÉ MARÍA CANIZA
Sindico

Firmado al solo efecto de su identificación
con el Dictámen de fecha

12 AGO. 2014

GESTION EMPRESARIAL
REGISTRO CNV 003

12 AGO. 2014

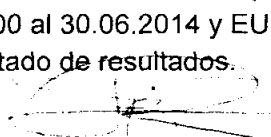
GESTION EMPRESARIAL
REGISTRO CNV 003

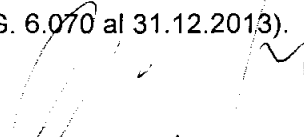
NOTA 3. DISPONIBILIDADES


El saldo de este rubro al 30 de Junio de 2014 y 31 de Diciembre de 2013 está compuesto por fondos disponibles en efectivo en poder de la Sociedad, así como depósitos en cuenta corriente y cajas de ahorro, tal como se detalla a continuación:

Cuentas	IMPORTE EN GUARANIES	
	30/06/2014	31/12/2013
Caja	250.480.604	216.674.033
Banco Continental S.A.E.C.A.	18.238.176	2.619.904
Banco Nacional de Fomento	8.477.564	255.907.805
Sudameris Bank S.A.E.C.A.	58.071.237	717.492.873
Banco Regional S.A.	142.526.582	160.104.779
Banco Itau S.A.	206.944.393	404.134.412
Banco Atlas S.A.	11.201.280	11.654.318
B.B.V.A. Banco	17.504.326	148.084.312
Cooperativa Chortitzer	5.547.926	201.742.717
Banco Visión	6.159.351	0
Sudameris Bank S.A.E.C.A. (M.E.) (US\$)	3.337.758.569	702.859.910
Banco Regional S.A. (M.E.) (US\$)	1.142.252.189	336.380.570
B.B.V.A. Banco (M.E.) (US\$)	13.443.524.531	810.237.798
Banco Itau S.A. (M.E.) (US\$)	4.051.402.776	282.163.983
Banco Continental S.A. (M.E.) (US\$)	1.119.012.053	453.081.184
Banco Regional S.A. (M.E.) (EURO)	40.406.559	34.213.009
Banco Atlas S.A. (M.E.) (US\$)	1.009.039.877	180.757.331
Banco Visión (M.E.) (US\$)	51.536.495	0
BNP Paribas-Miami (M.E.) (US\$)	58.932.060	156.257.711
BNP Paribas-Miami (M.E.) (EURO)	19.772.388	21.055.859
TOTAL	24.998.788.936	5.095.422.508

La moneda extranjera (US\$ y EURO) ha sido convertida al guaraní con la aplicación del tipo de cambio vigente a la fecha de estos estados financieros (US\$. 1 = G. 4.350 al 30.06.2014 y US\$. 1 = G. 4.520 al 31.12.2013) (EURO 1 = G. 5.700 al 30.06.2014 y EURO 1 = G. 6.070 al 31.12.2013). La diferencia de cambio resultante se expone en el estado de resultados.


CARLOS J. MORENO
Presidente


Dr. JOSÉ MARÍA CANIZA
Sindico



NOTA 4. CREDITOS

Representan derechos de la Sociedad contra terceros (clientes) originados por ventas a crédito de automóviles, maquinarias, cubiertas, repuestos de automóviles, repuestos de maquinarias, lubricantes y otros. Estas operaciones se exponen en la cuenta "Clientes", también comprenden otras cuentas que componen este rubro. Al 30 de Junio de 2014 y 31 de Diciembre de 2013, el saldo es como sigue:

Cuentas	IMPORTE EN GUARANIES	
	30/06/2014	31/12/2013
Corriente		
Clientes	668.288.486	6.995.452.985
Clientes (Dólares)	50.156.661.276	38.850.461.071
Cuentas a Cobrar – Tarjetas	188.747.578	314.606.433
Anticipos a Proveedores	1.606.090.728	82.302.411
Deudores Varios	351.054.591	707.658.020
	52.970.842.659	46.950.480.920
No Corriente		
Clientes	0	565.372.501
Clientes (Dólares)	12.766.646.307	16.694.116.562
Cuentas en Gestión de Cobro	1.905.198.825	711.932.052
	14.671.845.132	17.971.421.115
TOTAL	67.642.687.791	64.921.902.035

Dr. JOSÉ MARÍA CANIZA
Sindico

Dr. JOSÉ MARÍA CANIZA
Sindico

Firmado al solo efecto de su identificación
con el Dictámen de fecha

12 AGO. 2014

GESTION EMPRESARIAL
REGISTRO CNV 003

NOTA 5. INTERESES A DEVENGAR

Corresponden a intereses por financiamiento de ventas de automóviles y máquinas.

NOTA 6. CUENTAS A PAGAR

Esta cuenta representa obligaciones comerciales y financieras de la Empresa al 30 de Junio de 2014 y 31 de Diciembre 2013. El saldo está compuesto de la siguiente forma:

Cuentas	IMPORTE EN GUARANIES	
	30/06/2014	31/12/2013
Cuentas a Pagar – Préstamos Corrientes		
- Bancarias	32.985.400.000	78.317.500.000
- Otros	0	700.000.000
Cuentas a Pagar Comerciales – Corrientes		
- Proveedores	1.967.086.026	1.897.099.448
- Proveedores (Dólares)	50.303.782.109	32.190.109.810
- Proveedores (Euros)	811.029.587	1.849.245.820
- Acreedores Varios	3.739.123.505	2.553.382.238
	89.806.421.227	117.507.337.316
Cuentas a Pagar – Préstamos No Corrientes		
- Bancarias	15.019.200.000	0
Total Cuentas a Pagar	104.825.621.227	117.507.337.316

La moneda extranjera (US\$ y EURO) ha sido convertida al guaraní con la aplicación del tipo de cambio vigente a la fecha de los estados financieros (US\$. 1 = G. 4.470 al 30.06.2014 y US\$. 1 = G. 4.650 al 31.12.2013) (EURO 1 = G. 6.100 al 30.06.2014 y EURO 1 = G. 6.330 al 31.12.2013). La diferencia de cambio resultante se expone en el estado de resultados.

Dr. JOSÉ MARÍA CANIZA
Sindico

Dr. JOSÉ MARÍA CANIZA
Sindico

Firmado al solo efecto de su identificación
con el Dictámen de fecha

12 AGO. 2014

GESTION EMPRESARIAL
REGISTRO CNV 003

NOTA 7. PROVISIONES

Esta cuenta representa obligaciones varias a pagar. Al 30 de Junio de 2014 y 31 de Diciembre de 2013 el saldo está compuesto de la siguiente forma:

Cuentas	IMPORTE EN GUARANIES	
	30/06/2014	31/12/2013
- Intereses Devengados a Pagar	180.822.213	425.186.945
- Dividendos a Pagar	62.400.000	1.152.664.703
- Depósitos de Garantías	206.961.000	215.295.000
- Reserva Ley 285/93	300.000.000	497.500.000
- Retención de Impuesto a la Renta a Pagar	23.179.160	13.664.015
- Retención de I.V.A. a Pagar	90.533.701	45.502.491
- Impuesto a la Renta a Pagar	1.305.717.094	389.344.676
- I.P.S. a Pagar	299.842.587	291.033.712
- I.V.A. a Pagar	277.196.900	0
- Aguinaldos a Pagar	607.563.015	0
- Fondo Fijo a Pagar	86.928.226	103.427.066
	3.441.143.896	3.133.618.608

Dr. JOSÉ MARÍA CANIZA
Sindico

Firmado al solo efecto de su identificación
con el Dictámen de fecha

12 AGO. 2014

GESTION EMPRESARIAL
REGISTRO CNV 003

NOTA 8. OTROS INGRESOS Y EGRESOS

El saldo de este rubro al 30 de Junio de 2014 y 2013 se compone de las siguientes cuentas:

	IMPORTE EN GUARANIES	
	30/06/2014	30/06/2013
OTROS INGRESOS Y EGRESOS OPERATIVOS		
Intereses Cobrados	58.109.951	100.292.430
Ingresos Extraordinarios	177.573.108	144.708.471
Recupero de Gastos	195.500.290	57.351.964
TOTAL OTROS INGRESOS OPERATIVOS	431.183.349	302.352.865

	IMPORTE EN GUARANIES	
	30/06/2014	30/06/2013
OTROS INGRESOS Y EGRESOS NO OPERATIVOS		
Intereses Caja de Ahorro	23.671.942	15.546.052
Alquileres Cobrados	212.135.000	231.515.000
Mantenimiento de Edificio en Alquiler	(180.105.656)	0
Ingresos y Servicios Varios	142.103.155	123.910.812
TOTAL OTROS INGRESOS Y EGRESOS NO OPERATIVOS	197.804.441	370.971.864
OTROS INGRESOS NO OPERATIVOS		
Diferencia de Cambio	5.112.529.009	2.108.139.312
TOTAL OTROS INGRESOS NO OPERATIVOS	5.112.529.009	2.108.139.312
TOTAL OTROS INGRESOS NO OPERATIVOS	5.310.333.450	2.479.111.176

Dr. JOSÉ MARIA CANIZA
Sindico


Dr. JOSÉ MARIA CANIZA
Sindico

Firmado al solo efecto de su identificación
con el Dictámen de fecha

12 AGO. 2014

GESTION EMPRESARIAL
REGISTRO CNV 003

INFORMES COMPLEMENTARIOS - ANEXOS



Dr. JOSÉ MARÍA CANIZA
Sindico



Firmado al solo efecto de su identificación
con el Dictámen de fecha
12 AGO. 2014
GESTION EMPRESARIAL
REGISTRO CNV 003

ANEXO A

BALANCE GENERAL AL 30 DE JUNIO DE 2014 Y 31 DE DICIEMBRE DE 2013
(EXPRESADO EN GUARANÍES)

BIENES DE USO Y DEPRECIACIONES

CUENTAS A DEPRECIACION	VALORES DE ORIGEN				DEPRECIACIONES				ACUMULADAS AL CIERRE DEL PERIODO	REVALUO DEL PERIODO	BAJAS DEL PERIODO	ALTA DEL PERIODO	ACUMULADAS AL CIERRE DEL PERIODO	NETO RESULTANTE
	AL INICIO DEL PERIODO	ALTAS Y TRANSFER. DEL PERIODO	BAJAS DEL PERIODO	REVALUO DEL PERIODO	AL CIERRE DEL PERIODO	REVALUO DEL PERIODO	BAJAS DEL PERIODO	ALTA DEL PERIODO						
Muebles y Utiles	4.469.266.180	34.966.489	0	64.845.813	4.599.078.482	146.196.910	0	2.582.990.192	0	0	0	0	2.582.990.192	2.016.088.290
Equipos y Herramientas	5.815.030.650	73.893.272	0	37.749.964	5.926.673.886	4.581.409.501	0	4.890.123.837	0	0	0	0	4.890.123.837	1.096.550.049
Instalaciones Varias	226.242.459	0	0	3.596.316	229.838.775	110.158.088	0	121.781.383	0	0	0	0	121.781.383	108.057.392
Transporte Terrestre - Rodados y Máquinas	8.305.092.223	959.981.587	0	147.414.792	9.412.488.602	3.541.829.010	0	4.284.946.878	0	0	0	0	4.284.946.878	5.127.541.724
Edificios	24.848.837.962	0	0	554.861.903	25.403.699.865	7.405.948.087	0	7.726.050.165	0	0	0	0	7.726.050.165	17.677.649.700
Inmuebles - Construcciones	156.709.995	0	(156.709.995)	0	0	156.709.995	0	0	(156.709.995)	0	0	0	0	0
Mejoras en Predio Ajeno	1.192.003.001	0	0	1.512.099	1.193.515.100	1.121.432.189	0	1.147.914.991	0	0	0	0	1.147.914.991	45.600.109
Sub-Totales NO SUJETOS A DEPRECIACION	45.043.182.470	1.068.841.348	(156.709.995)	809.980.887	46.765.294.710	19.354.280.152	1.496.237.289	20.693.807.446	(156.709.995)	0	0	0	20.693.807.446	26.071.487.264
Terrenos	35.343.119.423	0	0	1.115.920.879	36.459.040.302	0	0	0	0	0	0	0	0	36.459.040.302
Obras en Ejecución	0	76.300.000	0	0	76.300.000	0	0	0	0	0	0	0	0	76.300.000
Sub-Totales	35.343.119.423	76.300.000	0	1.115.920.879	36.535.340.302	0	0	0	0	0	0	0	0	36.535.340.302
Totales al 30.06.2014	80.386.301.893	1.145.141.348	(156.709.995)	1.925.901.766	83.300.635.012	19.354.280.152	1.496.237.289	20.693.807.446	(156.709.995)	0	0	0	20.693.807.446	62.606.827.566
Totales al 31.12.2013	75.975.278.330	2.939.456.710	(554.431.725)	2.025.998.578	80.386.301.893	16.906.018.165	2.852.379.479	19.354.280.152	(404.117.492)	0	0	0	19.354.280.152	61.032.021.741

Las notas que se acompañan forman parte integrante de estos estados financieros.

Dr. JOSÉ MARÍA CANZA
Sindico

Firmado al solo efecto de su identificación con el Dictamen de fecha
12 AGO. 2014
GESTION EMPRESARIAL
REGISTRO CNV 003

ANEXO B

BALANCE GENERAL AL 30 DE JUNIO DE 2014 Y 31 DE DICIEMBRE DE 2013
(Expresado en Guaraníes)

ACTIVOS INTANGIBLES

Cuentas	VALORES DE ORIGEN				AMORTIZACIONES				NETO RESULT.
	AL INICIO DEL PERIODO	AUMENTOS	DISMINUC.	AL CIERRE DEL PERIODO	ACUMULADAS AL INICIO DEL PERIODO	DEL PERIODO	BAJAS	ACUMULADAS AL CIERRE DEL PERIODO	
NO APLICABLE									
TOTALES AL 30.06.2014									
TOTALES AL 31.12.2013									

Las notas que se acompañan forman parte integrante de estos estados financieros.

[Firma]
SINDICO

[Firma]
Dr. JOSÉ MARÍA CANIZA
Sindico

Firmado al solo efecto de su identificación
con el Dictámen de fecha
12 AGO. 2014
GESTION EMPRESARIAL
REGISTRO CNV 003

ANEXO C

BALANCE GENERAL AL 30 DE JUNIO DE 2014 Y 31 DE DICIEMBRE DE 2013
(Expresado en Guaraníes)

INVERSIONES, ACCIONES, DEBENTURES Y OTROS TITULOS EMITIDOS EN SERIE
PARTICIPACION EN OTRAS SOCIEDADES

DENOMINACION Y CARACTERISTICAS DE LOS VALORES EMISOR	CLASE	VALOR NOMINAL UNITAR.	CANTID.	VALOR NOMINAL TOTAL	VALOR PATRIM. PROPORC.	VALOR DE LIBROS	VALOR DE COTIZAC.	N° DE PARTIC.	INFORMACION SOBRE EL EMISOR				
									ACTIVID. PRINCIP.	CAPITAL	S/ ULTIMO BALANCE		
											RESULTADO	PAT. NETO	
INVERSIONES TEMPORARIAS (DETALLAR)													
TOTALES PERIODO ACTUAL													
NO APLICABLE													
TOTALES PERIODO ANTERIOR													
INVERSIONES TEMPORARIAS (DETALLAR)													
TOTALES AL 30.06.2014													
TOTALES AL 31.12.2013													

Las notas que se acompañan forman parte integrante de estos estados financieros.

Dr. JOSÉ MARÍA CANIZA
Sindico

Firmado al solo efecto de su identificación con el Dictámen de fecha

12 AGO. 2014

GESTION EMPRESARIAL
REGISTRO CNV 003

ANEXO D

BALANCE GENERAL AL 30 DE JUNIO DE 2014 Y 31 DE DICIEMBRE DE 2013
(Expresado en Guaraníes)

OTRAS INVERSIONES

CUENTAS	VALOR DE COSTO	AMORTIZ.	VALOR DE COTIZAC.	VALOR REGISTRADO AL 30.06.2014	VALOR REGISTRADO AL 31.12.2013
INVERSIONES CORRIENTES (DETALLAR)					
SUB-TOTAL					
NO APLICABLE					
INVERSIONES NO CORRIENTES (DETALLAR)					
SUB-TOTAL					
TOTALES DEL PERIODO					

Las notas que se acompañan forman parte integrante de estos estados financieros.

Dr. JOSÉ MARÍA CASAZA
Sindico

Firmado al solo efecto de su identificación
con el Dictámen de fecha

12 AGO. 2014

GESTION EMPRESARIAL
REGISTRO CNV 003

ANEXO E

BALANCE GENERAL AL 30 DE JUNIO DE 2014 Y 30 DE JUNIO 2013
(Expresado en Guaraníes)

PREVISIONES

RUBROS	SALDOS AL INICIO DEL PERIODO	AUMENTOS	DISMINUC.	SALDOS AL 30.06.2014	SALDOS AL 31.12.2013
DEDUCIDAS DEL ACTIVO	1.808.000.000		(68.000.000)	1.740.000.000	1.808.000.000
TOTAL	1.808.000.000	0	(68.000.000)	1.740.000.000	1.808.000.000
INCLUIDAS EN EL PASIVO	0	0	0	0	0
TOTAL	0	0	0	0	0

Las notas que se acompañan forman parte integrante de estos estados financieros.

Dr. JOSÉ MARÍA CANIZA
Sindico

Firmado al solo efecto de su identificación
con el Dictámen de fecha

12 AGO. 2014

GESTION EMPRESARIAL
REGISTRO CNV 003

ANEXO F

BALANCE GENERAL AL 30 DE JUNIO DE 2014 Y 2013
(EN MILES DE GUARANIES)

COSTO DE MERCADERIAS O PRODUCTOS VENDIDOS O SERVICIOS PRESTADOS

DETALLE	AL 30.06.2014		AL 30.06.2013	
I. COSTO DE MERCADERIAS O PRODUCTOS VENDIDOS				
EXISTENCIAS AL COMIENZO DEL PERIODO MERCADERIAS DE REVENTA	163.264.981	163.264.981	127.425.548	127.425.548
COMPRAS DEL PERIODO COMPRAS	98.210.289	98.210.289	126.039.221	126.039.221
EXISTENCIA AL CIERRE DEL PERIODO MERCADERIAS DE REVENTA	133.221.461	133.221.461	149.686.244	149.686.244
II. COSTO DE SERVICIOS PRESTADOS				
COSTO DE MERCADERIAS		128.253.809		103.778.525

Las notas que se acompañan forman parte integrante de estos estados financieros.

Dr. JOSÉ MARÍA CANIZA
Sindico

Firmado al solo efecto de su identificación
con el Dictámen de fecha
12 AGO. 2014
GESTION EMPRESARIAL
REGISTRO CNV 003

**BALANCE GENERAL AL 30 DE JUNIO DE 2014 Y 31 DE DICIEMBRE DE 2013
(EN MONEDAS EXTRANJERAS Y EN MILES DE GUARANIES)**

ACTIVOS Y PASIVOS EN MONEDA EXTRANJERA

DETALLE	MONEDA EXTRANJERA		CAMBIO VIGENTE	MONEDA LOCAL	
	CLASE	MONTO		MONTO AL 30.06.2014	MONTO AL 31.12.2013
ACTIVO					
ACTIVOS CORRIENTES					
BANCOS	Dólares	5.566.312,31	4.350	24.213.458	2.921.738
BANCOS	Euro	10.557,71	5.700	60.178	55.268
CUENTAS A COBRAR	Dólares	11.530.266,96	4.350	50.156.661	38.850.461
SUBTOTALES				74.430.297	41.827.467
ACTIVOS NO CORRIENTES					
CUENTAS A COBRAR	Dólares	2.934.861,22	4.350	12.766.646	16.694.116
SUBTOTALES				12.766.646	16.694.116
TOTALES				87.196.943	58.521.583
PASIVO					
PASIVOS CORRIENTES					
CUENTAS A PAGAR	Dólares	11.253.642,53	4.470	50.303.782	32.190.109
CUENTAS A PAGAR	Euro	132.955,67	6.100	811.029	1.849.245
BANCOS	Dólares	5.370.000,00	4.470	24.003.900	69.517.500
SUBTOTALES				75.118.711	103.556.854
PASIVOS NO CORRIENTES					
BANCOS	Dólares	3.360.000,00	4.470	15.019.200	0
SUBTOTALES				15.019.200	0
TOTALES				90.137.911	103.556.854

Las notas que se acompañan forman parte integrante de estos estados financieros.

[Firma]
GABRIEL R. ROSA
Gerente

[Firma]
Dr. JOSÉ MARÍA CANIZA
Síndico

Firmado al solo efecto de su identificación
con el Dictámen de fecha

12 AGO. 2014

GESTION EMPRESARIAL
REGISTRO CNV 003

ANEXO H

BALANCE GENERAL AL 30 DE JUNIO DE 2014 Y 2013
(EN MILES DE GUARANIES)

INFORMACION REQUERIDA SOBRE COSTOS Y GASTOS

RUBROS	COSTO BIENES DE CAMBIO	COSTO BIENES DE USO	OTROS GASTOS	GASTOS DE ADMINIST.	GASTOS DE COMERC.	GASTOS FINANCIEROS	TOTAL	
							30.06.2014	30.06.2013
- Remuneraciones de administradores, directores, sindicos y consejo de vigilancia.				360.100			360.100	361.050
- Honorarios y remuneraciones por servicios.				319.269	450.369		769.638	1.133.576
- Sueldos y jornales.				6.162.397			6.162.397	5.646.186
- Contribuciones sociales.				1.170.872			1.170.872	1.090.987
- Gastos de publicidad y propaganda.					1.134.358		1.134.358	739.198
- Impuestos, tasas y contribuciones.				395.492			395.492	392.014
- Intereses a bancos e instituciones financieras.						1.425.209	1.425.209	1.021.226
- Depreciación bienes de uso.				1.496.237			1.496.237	1.317.114
- Impuesto a la Renta			1.305.717				1.305.717	1.015.745
- Reserva Legal							0	0
- Otros	128.253.809			5.368.125	6.230.443	100.879	139.953.256	114.549.802
Totales al 30.06.2014	128.253.809		1.305.717	15.272.492	7.815.170	1.526.088	154.173.276	
Totales al 30.06.2013	103.778.525		1.015.745	14.431.098	6.855.780	1.185.750		127.266.898

Las notas que se acompañan forman parte integrante de estos estados financieros.

CARLOS E. BOGADO
Contador

Dr. JOSÉ MARÍA CANIZA
Síndico

Firmado al solo efecto de su identificación con el Dictámen de fecha

12 AGO. 2014

GESTION EMPRESARIAL
REGISTRO CNV 003

ANEXO I

BALANCE GENERAL AL 30 DE JUNIO DE 2014 Y 2013

DATOS ESTADISTICOS

INDICES OPERATIVOS	ACUMULADO AL FIN DEL PERIODO	
	AL 30.06.2014	AL 30.06.2013
VOLUMEN DE VENTAS (EN MILES DE GUARANIES)	159.672.621	133.261.202
CANTIDAD DE EMPLEADOS Y OBREROS	270	275
CONSUMO DE ENERGIA (EN MILES DE GUARANIES)	179.534	160.021
CANTIDAD DE SUCURSALES	10	9
(OTROS)	-	-

Las notas que se acompañan forman parte integrante de estos estados financieros.

Dr. JOSÉ MARÍA CANIZA
Sindico

Firmado al solo efecto de su identificación
con el Dictámen de fecha

12 AGO. 2014

GESTION EMPRESARIAL
REGISTRO CNV 003

ANEXO J**BALANCE GENERAL AL 30 DE JUNIO DE 2014 Y 31 DE DICIEMBRE DE 2013****INDICES ECONOMICO - FINANCIEROS**

INDICES OPERATIVOS	ACUMULADO AL FIN DEL PERIODO	
	AL 30.06.2014	AL 31.12.2013
LIQUIDEZ (1)	2,23	1,76
ENDEUDAMIENTO (2)	0,6067	0,7033
RENTABILIDAD (3)	-	11,07%

(1) <u>ACTIVO CORRIENTE</u>	208.227.666.529	=	2,23
<u>PASIVO CORRIENTE</u>	93.247.565.123		
(2) <u>TOTAL DEL PASIVO</u>	108.266.765.123	=	0,6067
<u>PATRIMONIO NETO</u>	178.452.807.455		
(3) <u>RESULTADO ANTES DEL IMPUESTO A LA RENTA</u> x 100			(Aplicable sólo a fin del Ejercicio)
<u>PATRIMONIO NETO EXCLUIDO EL RESULTADO DEL EJERCICIO</u>			

Dr. JOSÉ MARÍA CANIZA
Sindico

Firmado al solo efecto de su identificación
con el Dictámen de fecha



12 AGO. 2014

GESTION EMPRESARIAL
REGISTRO CNV 003

Automaq
Automotores y Maquinaria SAECA

RUC: 80013366-8

ACTA DE DIRECTORIO N° 198



Fecha : 13 de Agosto de 2014 Hora
Lugar : Yegros 811 y F. R. Moreno

DIRECTORES PRESENTES

Los abajo firmantes.

ORDEN DEL DÍA

- 1) Lectura y consideración del Acta de la Sesión anterior.
- 2) Aprobación de la documentación trimestral que se presenta a la Comisión Nacional de Valores y a la Bolsa de Valores y Productos de Asunción S.A.


Desarrollo:

- 1) Se da lectura al acta de la sesión anterior.
- 2) Previa lectura el Sr. Jorge D. PECCI MILTOS pone a consideración de los presentes los Estados Contables e Información complementaria al 30 de Junio de 2014, preparada de acuerdo con las normas Contables de exposición y valuación descriptas en los anexos I y II de la Resolución 5/92. Así como también el Informe del Síndico sobre los estados contables mencionados, a fin de ser remitidos a las entidades citadas en el Orden del Día.

Resoluciones:

- 1) Aprobada por unanimidad.
- 2) Aprobado por unanimidad.

Siendo las 13:30 horas y no existiendo otro punto a tratar se da por terminada la sesión.



De conformidad:

.....
Sara B. MILTOS de PECCI

AUSENTE
.....
Antonio Luis PECCI MILTOS

.....
Jorge D. PECCI MILTOS

.....
Luis Fernando DUMOT M.

.....
Juan B. PECCI MILTOS

.....
Federico CALLIZO

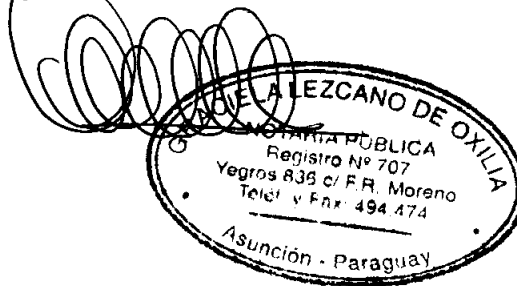
AUSENTE
.....
Luiz Jorge LANE

.....
Manuel ALFARO RIERA

.....
César SCAVONE CARDENAS

.....
José María CANIZA

Es Fotocopia del Original. CONSTE



INFORME DEL SINDICO


**A los Señores Accionistas de
AUTOMOTORES Y MAQUINARIA S.A.E.C.A.
Asunción, Paraguay**

De conformidad con las disposiciones del Código Civil he examinado la información financiera intermedia de AUTOMOTORES Y MAQUINARIA S.A.E.C.A. al 30 de Junio de 2014.

La revisión consistió principalmente en entender el sistema para la elaboración de los estados contables, aplicación de procedimientos de revisión analítica y realización de investigaciones con el personal responsable de las cuestiones financieras y contables.

Dentro del alcance del trabajo realizado, no he tomado conocimiento de ningún hecho que pueda significar desviaciones importantes de los principios de contabilidad generalmente aceptados.

Asunción, Paraguay
12 de Agosto de 2014



.....

Dr. José María CANIZA
Síndico