



**BALANCE GENERAL AL 30 DE SETIEMBRE DE 2014 y 31 DE DICIEMBRE DE 2013**  
(EXPRESADO EN GUARANÍES)

ACTIVO	30/09/2014	31/12/2013	PASIVO	30/09/2014	31/12/2013
<b>ACTIVO CORRIENTE</b>			<b>PASIVO CORRIENTE</b>		
Disponibilidades (Nota 3)	47.415.457.360	5.095.422.508	Cuentas a Pagar (Nota 6)	136.558.954.169	117.507.337.316
Créditos (Nota 4)	65.440.369.418	46.950.480.920	Provisiones (Nota 7)	4.504.226.328	3.133.618.608
Previsión para Créditos Incobrables (Nota 2e y Anexo E)	(1.788.000.000)	(1.808.000.000)	<b>TOTAL PASIVO CORRIENTE</b>	<b>141.063.180.497</b>	<b>120.640.955.924</b>
Intereses a Devengar (Nota 5)	3.429.655.081	(3.257.248.404)	<b>PASIVO NO CORRIENTE</b>		
Otros Activos	3.570.602.011	1.830.639.139	Cuentas a Pagar (Nota 6)	13.811.594.560	0
Bienes de Cambio (Nota 2d y Anexo F)	143.887.775.343	163.264.981.366	<b>TOTAL PASIVO NO CORRIENTE</b>	<b>13.811.594.560</b>	<b>0</b>
<b>TOTAL ACTIVO CORRIENTE</b>	<b>255.096.549.051</b>	<b>212.076.275.529</b>	<b>TOTAL PASIVO</b>	<b>154.874.775.057</b>	<b>120.640.955.924</b>
<b>ACTIVO NO CORRIENTE</b>			<b>PATRIMONIO NETO</b>		
Créditos (Nota 4)	17.257.823.534	17.971.421.115	Capital	118.800.000.000	79.200.000.000
Bienes de Uso (Nota 2c y Anexo A)	63.360.711.375	61.032.021.741	Reservas	27.205.315.201	44.048.616.659
Otros Activos	1.213.233.351	1.105.248.844	Resultados No Asignados	20.648.478.600	32.926.164.297
<b>TOTAL ACTIVO NO CORRIENTE</b>	<b>81.831.768.260</b>	<b>80.108.691.700</b>	Utilidad del Periodo	15.399.748.453	15.369.230.349
<b>TOTAL ACTIVO</b>	<b>336.928.317.311</b>	<b>292.184.967.229</b>	<b>TOTAL PATRIMONIO NETO</b>	<b>182.053.542.254</b>	<b>171.544.011.305</b>
			<b>TOTAL PASIVO Y PATRIMONIO NETO</b>	<b>336.928.317.311</b>	<b>292.184.967.229</b>

Las notas y anexos que se acompañan forman parte integrante de estos estados financieros.

**CARLOS R. BOGADO**  
 Contador

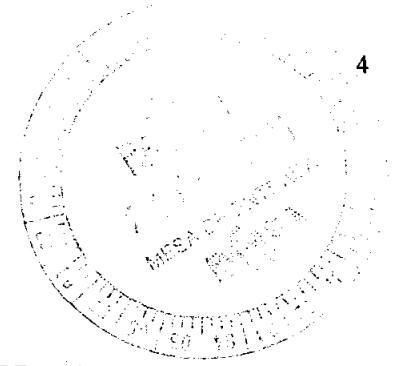
**Dr. JOSÉ MARÍA CANIZA**  
 Sindico

**JORGE PECCIAMITOS**  
 Presidente

Firmado al solo efecto de su identificación con el Dictamen de fecha

**11 NOV. 2014**


GESTION EMPRESARIAL  
REGISTRO CNV 003





**ESTADO DE RESULTADOS**  
**POR LOS PERIODOS COMPRENDIDOS ENTRE EL 01 DE ENERO Y EL 30 DE SETIEMBRE DE 2014 Y 2013**  
**(EXPRESADO EN GUARANIES)**

	Período Finalizado el	
	30/09/2014	30/09/2013
Ventas Netas (Anexo I)	258.756.723.440	213.553.949.863
Otros ingresos operativos (Nota 8)	1.159.252.445	535.264.884
Costo de Mercaderías Vendidas (Anexo F y H)	(211.056.028.697)	(167.091.335.988)
Gastos Administrativos (Anexo H)	(22.444.278.671)	(21.445.768.841)
Gastos Financieros (Anexo H)	(2.047.299.355)	(1.661.014.246)
Gastos de Ventas (Anexo H)	(12.708.872.275)	(11.154.311.988)
<b>Resultado Operativo</b>	<b>11.659.496.887</b>	<b>12.736.783.684</b>
Ingresos No Operativos (Nota 8)	5.522.156.029	5.217.671.682
<b>Resultado antes del Impuesto a la Renta</b>	<b>17.181.652.916</b>	<b>17.954.455.366</b>
Impuesto a la Renta (Nota 2g y Anexo H)	(1.781.904.463)	(1.857.559.333)
<b>Resultado del Período</b>	<b>15.399.748.453</b>	<b>16.096.896.033</b>

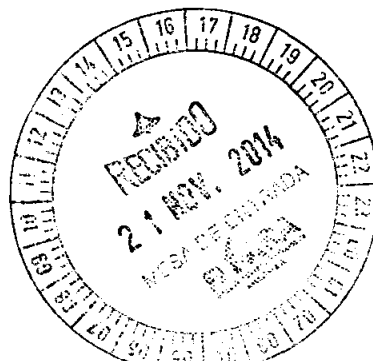
Las notas y anexos que se acompañan forman parte integrante de estos estados financieros.

  
**CARLOS R. BOGADO**  
 Contador

  
**Dr. JOSÉ MARÍA CANIZA**  
 Síndico

  
**JORGE D. PECCANILLOS**  
 Presidente

Firmado al solo efecto de su identificación  
 con el Dictámen de fecha  
**11 NOV. 2014**  
**GESTION EMPRESARIAL**  
**REGISTRO CNV 003**



**ESTADO DE VARIACION DEL PATRIMONIO NETO  
POR LOS PERIODOS COMPRENDIDOS ENTRE EL 01 DE ENERO Y EL 30 DE SETIEMBRE DE 2014 Y 2013**

(EXPRESADO EN GUARANIES)

	CAPITAL	RESERVAS			RESULTADOS NO ASIGNADOS	AL 30.09.2014	AL 30.09.2013
		LEGAL	REVALUO	OTRAS RESERVAS		PATRIMONIO NETO	PATRIMONIO NETO
Saldo al inicio	79.200.000.000	10.060.301.974	20.033.627.905	13.954.686.780	48.295.394.646	171.544.011.305	160.633.853.440
Reserva Legal	0	0	0	0	0	0	0
Reserva de Revaluó	0	0	1.499.473.088	0	0	1.499.473.088	0
Reserva General	0	0	0	0	0	0	0
Reserva para Indemnizaciones	0	0	0	780.226.437	(780.226.437)	0	0
Reserva para Obsolescencia de Repuestos	0	0	0	1.165.086.783	(1.165.086.783)	0	0
Disminución de Reserva para Indemnizaciones	0	0	0	(254.459.861)	0	(254.459.861)	(215.949.344)
Disminución de Reserva para Obsolescencia de Repuestos	0	0	0	0	0	0	0
Aumento de Capital	39.600.000.000	0	0	0	0	39.600.000.000	0
Capitalización de Reservas	0	0	(20.033.627.905)	0	0	(20.033.627.905)	0
Capitalización de Resultados No Asignados	0	0	0	0	(19.566.372.095)	(19.566.372.095)	0
Transferencia a Utilidad a Distribuir	0	0	0	0	(14.400.000)	(14.400.000)	(6.648.664.703)
Distribución de Utilidad	0	0	0	0	(6.120.830.731)	(6.120.830.731)	
Resultado del Periodo	0	0	0	0	15.399.748.453	15.399.748.453	16.096.896.033
Saldo al 30.09.2014	118.800.000.000	10.060.301.974	1.499.473.088	15.645.540.139	36.048.227.053	182.053.542.254	-
Saldo al 30.09.2013	79.200.000.000	9.251.395.113	18.007.629.327	14.384.050.656	49.023.060.330		169.866.135.426

Las notas y anexos que se acompañan forman parte integrante de estos estados financieros.

CARLOS R. BOGADO  
Contador

Dr. JOSÉ MARÍA CANIZA  
Sindico

JORGE D. PECCIMATOS  
Presidente

Firmado al solo efecto de su identificación  
con el Dictámen de fecha  
**11 NOV. 2014**  
GESTION EMPRESARIAL  
REGISTRO CNV 003



**ESTADO DE FLUJOS DE EFECTIVO**  
**POR LOS PERIODOS COMPRENDIDOS ENTRE EL 01 DE ENERO Y EL 30 DE SETIEMBRE DE 2014 Y 2013**  
**(EXPRESADO EN GUARANIES)**


	2014	2013
<b>FLUJOS DE EFECTIVO POR LAS ACTIVIDADES OPERATIVAS</b>		
Ventas netas (cobro neto)	245.271.021.734	197.108.668.222
Pago a Proveedores	(127.340.414.511)	(144.502.746.624)
Efectivo pagado a empleados	(14.914.942.973)	(13.844.607.038)
Efecto Neto del I.V.A.	(250.650.036)	(294.262.961)
Efectivo usado por otras actividades	<u>(2.793.563.055)</u>	<u>(13.143.575.087)</u>
<b>Total de efectivo utilizado por las actividades operativas antes de cambios en los activos de operación</b>	<u>99.971.451.159</u>	<u>25.323.476.512</u>
<b>Aumento (disminución) en pasivos operativos</b>		
Pago a proveedores	(14.218.840.492)	(2.539.828.878)
Aumento de Deudas	0	409.649.398
Dividendos Pagados	<u>(7.225.495.434)</u>	<u>(5.268.552.503)</u>
	<u>(21.444.335.926)</u>	<u>(7.398.731.983)</u>
<b>Efectivo Neto utilizado en actividades de operación antes de impuestos</b>	78.527.115.233	17.924.744.529
Impuesto a la Renta	(2.105.823.284)	(973.180.557)
<b>Efectivo Neto utilizado en actividades de operación</b>	<u>76.421.291.949</u>	<u>16.951.563.972</u>
<b>FLUJOS DE EFECTIVO POR ACTIVIDADES DE INVERSION</b>		
Compra de propiedad, planta y equipo	<u>(3.290.932.748)</u>	<u>(3.395.907.694)</u>
<b>Efectivo Neto usado en actividades de inversión</b>	<u>(3.290.932.748)</u>	<u>(3.395.907.694)</u>
<b>FLUJOS DE EFECTIVO POR ACTIVIDADES DE FINANCIAMIENTO</b>		
Préstamos a Corto y Largo Plazo	(31.809.100.000)	0
Disminución de Deudas	(2.192.736.323)	(12.096.500.000)
Intereses pagados	<u>(1.861.276.882)</u>	<u>(1.394.959.519)</u>
<b>Efectivo Neto generado en actividades financieras</b>	<u>(35.863.113.205)</u>	<u>(13.491.459.519)</u>
<b>Efectos de las ganancias o pérdidas de cambio en el efectivo y sus equivalentes</b>	<u>5.052.788.856</u>	<u>4.532.673.595</u>
Disminución neto de efectivos y sus equivalentes	42.320.034.852	4.596.870.354
Efectivo y su equivalente al comienzo del Periodo	5.095.422.508	6.316.347.525
<b>Efectivo y su equivalente al cierre del Periodo (Nota 3)</b>	<u>47.415.457.360</u>	<u>10.913.217.879</u>

Las notas y anexos que se acompañan forman parte integrante de estos estados financieros.

  
**CARLOS R. BOGADO**  
 Contador

  
**Dr. JOSÉ MARÍA CANIZA**  
 Sindico

  
**JORGE D. RECCILTO**  
 Presidente



**NOTAS A LOS ESTADOS FINANCIEROS AL 30 DE SETIEMBRE DE 2014 Y 2013**

**NOTA 1. EL ENTE.**

En fecha 7 de Diciembre de 1.961 fue constituida, por escritura pública N° 249, la firma "Automotores y Maquinaria Sociedad de Responsabilidad Limitada", autorizada por el Esc. Público Enrique Arbo Encina e inscrita en el Registro Público de Comercio bajo el N° 441, en la página 50 y siguientes del Libro respectivo.

La actual denominación de Sociedad Anónima Emisora de Capital Abierto, fue dispuesta en virtud de la Resolución de la Reunión General de Socios de fecha 25 de octubre de 1.995 y aprobada por Resolución N° 185/95, del Consejo de Administración de la Comisión Nacional de Valores.

La Sociedad tiene por objeto:


- Exportación e importación en general.
- Distribución y venta de maquinarias y vehículos automotores, motocicletas, mercadería y/o productos nacionales y extranjeros.
- Representaciones y misiones y cualquier otro acto de comercio, en el país o en el extranjero.
- Operaciones financieras o industriales que tiendan a fomentar su objeto y el desarrollo económico de la Sociedad.

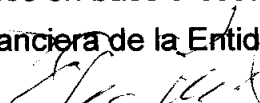
**NOTA 2. PRINCIPALES POLITICAS DE CONTABILIDAD.**

Para la preparación y presentación de los estados financieros la Sociedad adopta las siguientes políticas de contabilidad, siguiendo los lineamientos generales de las prácticas contables usuales.

**a) Bases de Contabilización.**

Los estados financieros han sido preparados en base a costos históricos y no reconocen el efecto de la inflación en la situación patrimonial y financiera de la Entidad al 30 de Setiembre de 2014 y 2013,

  
CARLOS R. BOGADO  
Contador

  
Dr. JOSÉ MARÍA CANIZA  
Sindico

  
JOSÉ DE LOS PECCINATOS  
Presidente




Firmado al solo efecto de su identificación con el Dictámen de fecha

11 NOV. 2014

GESTION EMPRESARIAL  
REGISTRO CNV 003

ni sobre los resultados, debido a que los ajustes monetarios no constituyen una práctica contable aceptada en el Paraguay.



**b) Reconocimiento de Ingresos y Egresos.**

La sociedad reconoce los ingresos provenientes de ventas de automóviles, maquinarias, repuestos, lubricantes y cubiertas, los intereses facturados por la financiación de éstas y los intereses percibidos por depósitos en cajas de ahorro en entidades bancarias, así como los costos y gastos incurridos, por el principio de lo devengado.

**c) Valuación de Bienes de Uso.**

Los bienes de uso se hallan valuados a sus costos de adquisición, excepto los bienes inmuebles y edificios que fueron retasados conforme a la Ley N° 548/95. Todos los bienes son revaluados al cierre de cada ejercicio con la aplicación del coeficiente de revalúo publicado por la Subsecretaría de Estado de Tributación.

A partir del Ejercicio 2012 todos los bienes son revaluados y depreciados en base al criterio del mes siguiente al de la compra. Al 30 de Setiembre de 2014, los bienes de uso fueron revaluados en base a los índices de inflación publicados por el B.C.P., los que serán ajustados al cierre del Ejercicio conforme a los coeficientes de revalúo publicado por la Sub-Secretaría de Estado de Tributación. (Ver anexo A).

**d) Valuación de Bienes de Cambio.**

Las existencias se valúan a su costo de adquisición, sin exceder los valores netos de realización o reposición.

El método de valuación para las salidas de mercaderías (repuestos, cámaras, cubiertas y lubricantes) es el precio promedio ponderado.

Para los automóviles y maquinarias nuevas, el método de valuación para las salidas es el costo promedio por modelos.

En cuanto a automóviles y maquinarias usadas, el valor de costo aplicado lo constituye el costo de adquisición de los ítems vendidos. (Ver Anexo F).

CARLOS R. BOGADO  
Contador

Dr. JOSÉ MARÍA CANIZA  
Sindico

JORGE PECCHI MILTO  
Presidente

## e) Previsiones.

A partir del último trimestre del Ejercicio 2004 se constituyen provisiones sobre la cartera de créditos a cobrar, de acuerdo a lo establecido en el Art. 126 de la Ley 1284/98. También la empresa adopta lo establecido en el Decreto N° 6.359/05, Art. 33, que reglamenta la Ley 2421/04, en lo que respecta a constitución de previsión sobre cuentas incobrables.

## f) Valuación de la Moneda Extranjera.

Se adopta lo establecido en el Decreto N° 6.359/05, Art. 62, por tanto se valúan los saldos deudores y acreedores a la cotización tipo comprador o vendedor en el mercado libre a nivel bancario al cierre del último día hábil de cada período.

## g) Impuesto a la Renta

El Impuesto a la Renta que se carga al resultado del ejercicio a la tasa del 10%, se basa en la utilidad contable antes de este concepto, ajustada por las partidas que la ley y sus reglamentaciones incluyen o excluyen para la determinación de la renta neta imponible.



Al 30 de Setiembre de 2014 se realizó la provisión para el pago de Impuesto a la Renta sobre la utilidad acumulada al tercer trimestre del Ejercicio 2014.

Así mismo, se abona una tasa adicional del 5% sobre el monto de las utilidades distribuidas a los accionistas.

  
CARLOS R. BOGADO  
Contador

  
Dr. JOSÉ MARÍA CANIZA  
Sindico

  
JOSÉ PECCO MILTOS  
Presidente



11 NOV. 2014

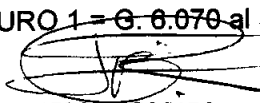
GESTION EMPRESARIAL  
REGISTRO CNV 003

## NOTA 3. DISPONIBILIDADES

El saldo de este rubro al 30 de Setiembre de 2014 y 31 de Diciembre de 2013 está compuesto por fondos disponibles en efectivo en poder de la Sociedad, así como depósitos en cuenta corriente y cajas de ahorro, tal como se detalla a continuación:

Cuentas	IMPORTE EN GUARANIES	
	30/09/2014	31/12/2013
Caja	239.667.000	216.674.033
Banco Continental S.A.E.C.A.	55.395.860	2.619.904
Banco Nacional de Fomento	13.408.860	255.907.805
Sudameris Bank S.A.E.C.A.	776.771.862	717.492.873
Banco Regional S.A.	109.114.319	160.104.779
Banco Itau S.A.	175.960.476	404.134.412
Banco Atlas S.A.	9.412.960	11.654.318
B.B.V.A. Banco	31.073.887	148.084.312
Cooperativa Chortitzer	13.335.557	201.742.717
Banco Visión	12.708.178	0
Banco GNB	7.521.619	0
Sudameris Bank S.A.E.C.A. (M.E.) (US\$)	8.490.016.991	702.859.910
Banco Regional S.A. (M.E.) (US\$)	5.060.214.286	336.380.570
B.B.V.A. Banco (M.E.) (US\$)	7.776.683.483	810.237.798
Banco Itau S.A. (M.E.) (US\$)	14.368.727.254	282.163.983
Banco Continental S.A. (M.E.) (US\$)	5.524.649.565	453.081.184
Banco Regional S.A. (M.E.) (EURO)	203.887.512	34.213.009
Banco Atlas S.A. (M.E.) (US\$)	1.574.269.051	180.757.331
Banco Visión (M.E.) (US\$)	300.317.263	0
Banco GNB (M.E.) (US\$)	2.658.230.015	0
Wells Fargo Bank	14.091.362	0
BNP Paribas-Miami (M.E.) (US\$)	0	156.257.711
BNP Paribas-Miami (M.E.) (EURO)	0	21.055.859
<b>TOTAL</b>	<b>47.415.457.360</b>	<b>5.095.422.508</b>

La moneda extranjera ( US\$ y EURO) ha sido convertida al guaraní con la aplicación del tipo de cambio vigente a la fecha de estos estados financieros ( US\$. 1 = G. 4.470 al 30.09.014 y US\$. 1 = G. 4.520 al 31.12.2013 ) ( EURO 1 = G. 5.540 al 30.09.2014 y EURO 1 = G. 6.070 al 31.12.2013). La diferencia de cambio resultante se expone en el estado de resultados.

  
CARLOS R. BOGADO  
Contador

  
Dr. JOSÉ MARÍA CANIZA  
Síndico

  
JORGE D. PECORILLO  
Presidente



## NOTA 4. CREDITOS

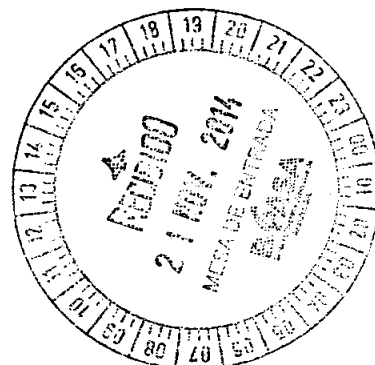

Representan derechos de la Sociedad contra terceros (clientes) originados por ventas a crédito de automóviles, maquinarias, cubiertas, repuestos de automóviles, repuestos de maquinarias, lubricantes y otros. Estas operaciones se exponen en la cuenta "Clientes", también comprenden otras cuentas que componen este rubro. Al 30 de Setiembre de 2014 y 31 de Diciembre de 2013, el saldo es como sigue:

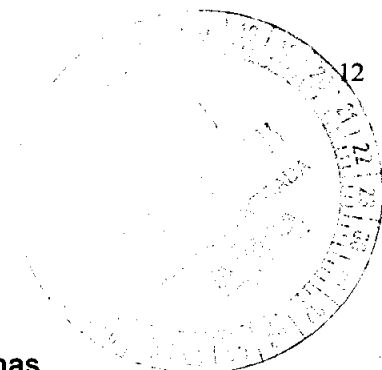
Cuentas	IMPORTE EN GUARANIES	
	30/09/2014	31/12/2013
<b>Corriente</b>		
Clientes	4.642.336.770	6.995.452.985
Clientes (Dólares)	57.880.664.950	38.850.461.071
Cuentas a Cobrar – Tarjetas	241.033.451	314.606.433
Anticipos a Proveedores	2.591.865.327	82.302.411
Deudores Varios	84.468.920	707.658.020
	<b>65.440.369.418</b>	<b>46.950.480.920</b>
<b>No Corriente</b>		
Clientes	1.038.157.992	565.372.501
Clientes (Dólares)	14.041.702.099	16.694.116.562
Cuentas en Gestión de Cobro	2.177.963.443	711.932.052
	<b>17.257.823.534</b>	<b>17.971.421.115</b>
<b>TOTAL</b>	<b>82.698.192.952</b>	<b>64.921.902.035</b>

CARLOS R. BOGADO  
Contador

Dr. JOSÉ MARÍA CANIZA  
Sindico

JORGE R. RECCO MILTOS  
Presidente





## NOTA 5. INTERESES A DEVENGAR


Corresponden a intereses por financiamiento de ventas de automóviles y máquinas.

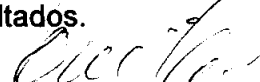
## NOTA 6. CUENTAS A PAGAR

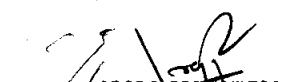
Esta cuenta representa obligaciones comerciales y financieras de la Empresa al 30 de Setiembre de 2014 y 31 de Diciembre 2013. El saldo está compuesto de la siguiente forma:

Cuentas	IMPORTE EN GUARANIES	
	30/09/2014	31/12/2013
<b>Cuentas a Pagar – Préstamos Corrientes</b>		
- Bancarias	33.396.805.440	78.317.500.000
- Otros	0	700.000.000
<b>Cuentas a Pagar Comerciales – Corrientes</b>		
- Proveedores	2.219.992.798	1.897.099.448
- Proveedores (Dólares)	97.939.999.056	32.190.109.810
- Proveedores (Euros)	2.638.269.960	1.849.245.820
- Acreedores Varios	363.886.915	2.553.382.238
	<b>136.558.954.169</b>	<b>117.507.337.316</b>
<b>Cuentas a Pagar – Préstamos No Corrientes</b>		
- Bancarias	13.811.594.560	0
	13.811.594.560	0
<b>Total Cuentas a Pagar</b>	<b>150.370.548.729</b>	<b>117.507.337.316</b>

La moneda extranjera (US\$ y EURO) ha sido convertida al guaraní con la aplicación del tipo de cambio vigente a la fecha de los estados financieros (US\$. 1 = G. 4.580 al 30.09.2014 y US\$. 1 = G. 4.650 al 31.12.2013 ) ( EURO 1 = G. 5.900 al 30.09.2014 y EURO 1 = G. 6.330 al 31.12.2013 ). La diferencia de cambio resultante se expone en el estado de resultados.

  
**CARLOS R. BOGADO**  
 Contador

  
**Dr. JOSÉ MARÍA CANIZA**  
 Síndico

  
**JORGE PECUNÍLTOS**  
 Presidente

Firmado al solo efecto de su identificación con el Dictámen de fecha

**11 NOV. 2014**

GESTION EMPRESARIAL  
 REGISTRO CNV 003

## NOTA 7. PROVISIONES

Esta cuenta representa obligaciones varias a pagar. Al 30 de Setiembre de 2014 y 31 de Diciembre de 2013 el saldo está compuesto de la siguiente forma:

Cuentas	IMPORTE EN GUARANIES	
	30/09/2014	31/12/2013
- Intereses Devengados a Pagar	475.417.476	425.186.945
- Dividendos a Pagar	62.400.000	1.152.664.703
- Depósitos de Garantías	212.054.000	215.295.000
- Reserva Ley 285/93	450.000.000	497.500.000
- Retención de Impuesto a la Renta a Pagar	24.803.090	13.664.015
- Retención de I.V.A. a Pagar	122.039.725	45.502.491
- Impuesto a la Renta a Pagar	1.781.904.463	389.344.676
- I.P.S. a Pagar	334.441.565	291.033.712
- Aguinaldos a Pagar	928.572.556	0
- Fondo Fijo a Pagar	112.593.453	103.427.066
	<b>4.504.226.328</b>	<b>3.133.618.608</b>

  
CARLOS R. BOGADO  
Contador


  
Dr. JOSÉ MARÍA CANIZA  
Sindico

  
JORGE D. PECCANILLO  
Presidente

Firmado al solo efecto de su identificación  
con el Dictámen de fecha

**11 NOV. 2014**

GESTION EMPRESARIAL  
REGISTRO CNV 003




## NOTA 8. OTROS INGRESOS Y EGRESOS

El saldo de este rubro al 30 de Setiembre de 2014 y 2013 se compone de las siguientes cuentas:

	IMPORTE EN GUARANIES	
	30/09/2014	30/09/2013
<b>OTROS INGRESOS OPERATIVOS</b>		
Intereses Cobrados	179.148.849	154.623.204
Ingresos Extraordinarios	644.823.428	272.629.296
Recupero de Gastos	335.280.168	108.012.384
<b>TOTAL OTROS INGRESOS OPERATIVOS</b>	<b>1.159.252.445</b>	<b>535.264.884</b>

	IMPORTE EN GUARANIES	
	30/09/2014	30/09/2013
<b>OTROS INGRESOS Y EGRESOS NO OPERATIVOS</b>		
Intereses Caja de Ahorro	49.404.410	26.687.362
Alquileres Cobrados	347.765.454	357.010.000
Mantenimiento de Edificio en Alquiler	(280.037.469)	0
Pérdida por Baja de Bienes de Uso	(49.086)	0
Diferencia de Caja	(1.196.297)	0
Ingresos y Servicios Varios	353.480.161	301.300.725
<b>TOTAL OTROS INGRESOS Y EGRESOS NO OPERATIVOS</b>	<b>469.367.173</b>	<b>684.998.087</b>
<b>OTROS INGRESOS NO OPERATIVOS</b>		
Diferencia de Cambio	5.052.788.856	4.532.673.595
<b>TOTAL OTROS INGRESOS NO OPERATIVOS</b>	<b>5.052.788.856</b>	<b>4.532.673.595</b>
<b>TOTAL OTROS INGRESOS NO OPERATIVOS</b>	<b>5.522.156.029</b>	<b>5.217.671.682</b>

  
CARLOS R. BOGADO  
Contador

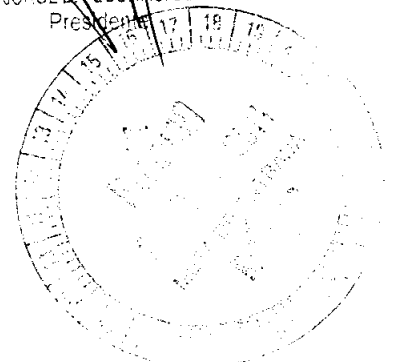
  
Dr. JOSÉ MARÍA CANIZA  
Sindico

  
JORGE R. PECCOLILLO  
Presidente

Firmado al solo efecto de su identificación  
con el Dictámen de fecha

11 NOV. 2014

GESTION EMPRESARIAL  
REGISTRO CNV 003



ANEXO A

BALANCE GENERAL AL 30 DE SETIEMBRE DE 2014 Y 31 DE DICIEMBRE DE 2013  
(EXPRESADO EN GUARANIES)

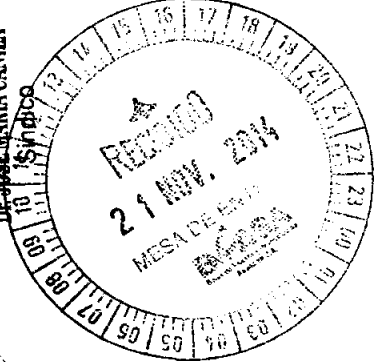
BIENES DE USO Y DEPRECIACIONES

CUENTAS	VALORES DE ORIGEN				DEPRECIACIONES				ACUMULADAS AL CIERRE DEL PERIODO	REVALUO DEL PERIODO	BAJAS DEL PERIODO	ALTAS DEL PERIODO	ACUMULADAS AL INICIO DEL PERIODO	REVALUO DEL PERIODO	BAJAS DEL PERIODO	ALTAS DEL PERIODO	ACUMULADAS AL CIERRE DEL PERIODO	NETO RESULTANTE
	AL INICIO DEL PERIODO	ALTAS Y TRANSFER. DEL PERIODO	BAJAS DEL PERIODO	REVALUO DEL PERIODO	AL CIERRE DEL PERIODO	REVALUO DEL PERIODO	BAJAS DEL PERIODO	ALTAS DEL PERIODO										
<b>SUJETOS A DEPRECIACION</b>																		
Muebles y Utiles	4.499.266.180	56.031.438	(9.082.160)	51.105.284	4.597.320.742	(9.082.160)	51.105.284	2.436.793.282	0	(5.968.100)	0	219.663.490	2.436.793.282	0	2.650.498.672	0	2.650.498.672	1.946.822.070
Equipos y Herramientas	5.815.030.650	116.237.861	(31.817.562)	30.447.592	5.929.898.541	(31.817.562)	30.447.592	4.581.409.501	0	(31.768.476)	0	375.927.000	4.581.409.501	0	4.925.568.025	0	4.925.568.025	1.004.330.516
Instalaciones Varias	226.242.459	0	0	2.868.704	229.111.163	0	2.868.704	110.158.088	0	0	0	17.436.612	110.158.088	0	127.594.700	0	127.594.700	101.516.463
Transporte Tronestre - Rodados y Máguitas	8.305.992.223	1.294.467.349	(751.024.482)	113.296.349	8.961.831.439	(751.024.482)	113.296.349	3.541.829.010	0	(560.589.789)	0	1.135.154.153	3.541.829.010	0	4.116.393.374	0	4.116.393.374	4.845.438.065
Edificios	24.848.837.962	0	0	433.223.665	25.282.061.627	0	433.223.665	7.405.948.087	0	0	0	480.199.105	7.405.948.087	0	7.886.147.192	0	7.886.147.192	17.395.914.435
Inmuebles - Construcciones	156.709.995	0	(156.709.995)	0	0	0	0	156.709.995	0	(156.709.995)	0	0	156.709.995	0	0	0	0	0
Mejoras en Predio Ajeno	1.192.003.001	0	0	1.343.638	1.193.346.639	0	1.343.638	1.121.432.189	0	0	0	39.728.003	1.121.432.189	0	1.161.160.192	0	1.161.160.192	32.186.447
<b>Sub-Totales</b>	<b>45.043.182.470</b>	<b>1.466.736.648</b>	<b>(948.634.199)</b>	<b>632.285.232</b>	<b>46.193.570.151</b>	<b>(948.634.199)</b>	<b>632.285.232</b>	<b>19.354.280.152</b>	<b>0</b>	<b>(755.026.360)</b>	<b>0</b>	<b>2.268.108.363</b>	<b>19.354.280.152</b>	<b>0</b>	<b>20.867.362.155</b>	<b>0</b>	<b>20.867.362.155</b>	<b>25.326.207.996</b>
<b>NO SUJETOS A DEPRECIACION</b>																		
Terrenos	35.343.119.423	1.220.671.100	0	867.187.656	37.430.978.379	0	867.187.656	0	0	0	0	0	0	0	0	0	0	37.430.978.379
Obras en Ejecucion	0	603.525.000	0	0	603.525.000	0	0	0	0	0	0	0	0	0	0	0	0	603.525.000
<b>Sub-Totales</b>	<b>35.343.119.423</b>	<b>1.824.196.100</b>	<b>0</b>	<b>867.187.656</b>	<b>38.034.503.379</b>	<b>0</b>	<b>867.187.656</b>	<b>0</b>	<b>0</b>	<b>0</b>	<b>0</b>	<b>0</b>	<b>0</b>	<b>0</b>	<b>0</b>	<b>0</b>	<b>0</b>	<b>38.034.503.379</b>
<b>Totales al 30.09.2014</b>	<b>80.386.301.893</b>	<b>3.290.932.748</b>	<b>(948.634.199)</b>	<b>1.499.473.088</b>	<b>84.228.073.530</b>	<b>(948.634.199)</b>	<b>1.499.473.088</b>	<b>19.354.280.152</b>	<b>0</b>	<b>(755.026.360)</b>	<b>0</b>	<b>2.268.108.363</b>	<b>19.354.280.152</b>	<b>0</b>	<b>20.867.362.155</b>	<b>0</b>	<b>20.867.362.155</b>	<b>63.360.711.375</b>
<b>Totales al 31.12.2013</b>	<b>75.975.278.330</b>	<b>2.939.456.710</b>	<b>(554.431.725)</b>	<b>2.025.998.578</b>	<b>80.386.301.893</b>	<b>(554.431.725)</b>	<b>2.025.998.578</b>	<b>16.906.818.165</b>	<b>0</b>	<b>(404.117.492)</b>	<b>0</b>	<b>2.852.379.479</b>	<b>16.906.818.165</b>	<b>0</b>	<b>19.354.280.152</b>	<b>0</b>	<b>19.354.280.152</b>	<b>61.032.021.741</b>

Las notas que se acompañan forman parte integrante de estos estados financieros.

*[Firma]*  
**De JOSE MARIA CANIZA**  
 Presidente


*[Firma]*  
**CARLOS R. BOGADO**  
 Contador



Firmado al solo efecto de su identificación con el Dictámen de fecha

**11 NOV 2014**

**GESTION EMPRESARIAL**  
**REGISTRO CNV 003**



**ANEXO B**

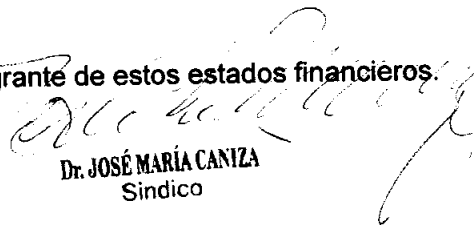
**BALANCE GENERAL AL 30 DE SETIEMBRE DE 2014 Y 31 DE DICIEMBRE DE 2013  
(Expresado en Guaraníes)**


**ACTIVOS INTANGIBLES**

Cuentas	VALORES DE ORIGEN				AMORTIZACIONES				NETO RESULT.
	AL INICIO DEL PERIODO	AUMENTOS	DISMINUC.	AL CIERRE DEL PERIODO	ACUMULADAS AL INICIO DEL PERIODO	DEL PERIODO	BAJAS	ACUMULADAS AL CIERRE DEL PERIODO	
<b>NO APLICABLE</b>									
TOTALES AL 30.09.2014									
TOTALES AL 31.12.2013									

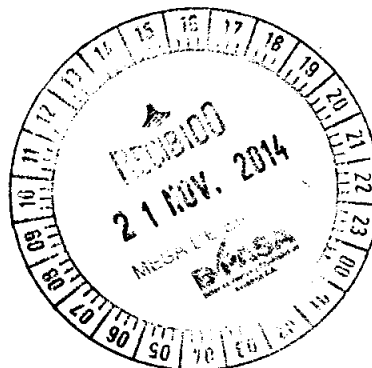
Las notas que se acompañan forman parte integrante de estos estados financieros.

  
CARLOS R. BOGADO  
Contador

  
Dr. JOSÉ MARÍA CANIZA  
Sindico

  
Jorge ESCAMITOS  
Presidente

Firmado al solo efecto de su identificación con el Dictámen de fecha  
**11 NOV. 2014**  
GESTION EMPRESARIAL  
REGISTRO CNV 003




ANEXO C

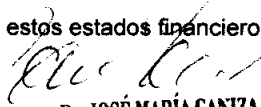
**BALANCE GENERAL AL 30 DE SETIEMBRE DE 2014 Y 31 DE DICIEMBRE DE 2013**  
(Expresado en Guaraníes)

**INVERSIONES, ACCIONES, DEBENTURES Y OTROS TITULOS EMITIDOS EN SERIE**  
**PARTICIPACION EN OTRAS SOCIEDADES**

DENOMINACION Y CARACTERISTICAS DE LOS VALORES EMISOR	CLASE	VALOR NOMINAL UNITAR.	CANTID.	VALOR NOMINAL TOTAL	VALOR PATRIM. PROPORC.	VALOR DE LIBROS	VALOR DE COTIZAC.	N° DE PARTIC.	INFORMACION SOBRE EL EMISOR				
									ACTIVID. PRINCIP.	CAPITAL	S/ ULTIMO BALANCE		
											RESULTADO	PAT. NETO	
INVERSIONES TEMPORARIAS (DETALLAR)													
TOTALES PERIODO ACTUAL													
NO APLICABLE													
TOTALES PERIODO ANTERIOR													
INVERSIONES TEMPORARIAS (DETALLAR)													
TOTALES AL 30.09.2014													
TOTALES AL 31.12.2013													

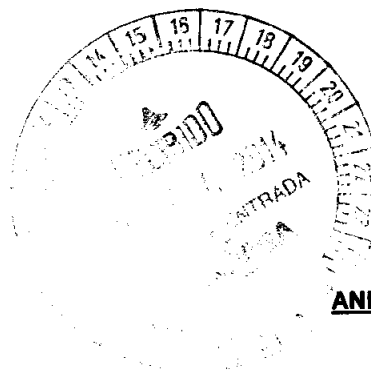
Las notas que se acompañan forman parte integrante de estos estados financieros.

  
CARLOS B. BOGADO  
Contador

  
Dr. JOSÉ MARÍA CANIZA  
Síndico

  
JORGE D. PECCINILLOS  
Presidente

Firmado al solo efecto de su identificación con el Dictámen de fecha  
**11 NOV. 2014**  
GESTION EMPRESARIAL  
REGISTRO CNV 003




ANEXO D

**BALANCE GENERAL AL 30 DE SETIEMBRE DE 2014 Y 31 DE DICIEMBRE DE 2013**  
(Expresado en Guaraníes)


**OTRAS INVERSIONES**

CUENTAS	VALOR DE COSTO	AMORTIZ.	VALOR DE COTIZAC.	VALOR REGISTRADO AL 30.09.2014	VALOR REGISTRADO AL 31.12.2013
INVERSIONES CORRIENTES (DETALLAR)					
SUB-TOTAL					
<b>NO APLICABLE</b>					
INVERSIONES NO CORRIENTES (DETALLAR)					
SUB-TOTAL					
TOTALES DEL PERIODO					

Las notas que se acompañan forman parte integrante de estos estados financieros

  
CARLOS R. BOGADO  
Contador

  
Dr. JOSÉ MARÍA CANIZA  
Sindico

  
JOSÉ E. PECCHI MILTO  
Presidente

Firmado al solo efecto de su identificación con el Dictámen de fecha  
**11 NOV. 2014**  
GESTION EMPRESARIAL  
REGISTRO CNV 003




**ANEXO E**

**BALANCE GENERAL AL 30 DE SETIEMBRE DE 2014 Y 31 DE DICIEMBRE 2013**  
(Expresado en Guaraníes)

**PREVISIONES**

RUBROS	SALDOS AL INICIO DEL PERIODO	AUMENTOS	DISMINUC.	SALDOS AL 30.09.2014	SALDOS AL 31.12.2013
DEDUCIDAS DEL ACTIVO	1.808.000.000		(20.000.000)	1.788.000.000	1.808.000.000
TOTAL	1.808.000.000	0	(20.000.000)	1.788.000.000	1.808.000.000
INCLUIDAS EN EL PASIVO	0	0	0	0	0
TOTAL	0	0	0	0	0

Las notas que se acompañan forman parte integrante de estos estados financieros.

  
CARLOS R. BOGADO  
Contador

  
Dr. JOSÉ MARÍA CANIZA  
Sindico

  
JORGE PECUMILTOS  
Presidente

Firmado al solo efecto de su identificación  
con el Dictámen de fecha  
**11 NOV. 2014**  
GESTION EMPRESARIAL  
REGISTRO CNV 003




ANEXO F

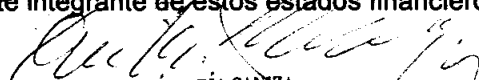
**BALANCE GENERAL AL 30 DE SETIEMBRE DE 2014 Y 2013**  
(EN MILES DE GUARANÍES)

**COSTO DE MERCADERIAS O PRODUCTOS VENDIDOS O SERVICIOS PRESTADOS**


DETALLE	AL 30.09.2014		AL 30.09.2013	
<b>I. COSTO DE MERCADERIAS O PRODUCTOS VENDIDOS</b>				
EXISTENCIAS AL COMIENZO DEL PERIODO MERCADERIAS DE REVENTA	163.264.981	163.264.981	127.425.548	127.425.548
COMPRAS DEL PERIODO COMPRAS	191.678.822	191.678.822	193.088.113	193.088.113
EXISTENCIA AL CIERRE DEL PERIODO MERCADERIAS DE REVENTA	143.887.775	143.887.775	153.422.326	153.422.326
<b>II. COSTO DE SERVICIOS PRESTADOS</b>				
COSTO DE MERCADERIAS		211.056.028		167.091.335

Las notas que se acompañan forman parte integrante de estos estados financieros.

  
CARLOS R. BOGADO  
Contador

  
Dr. JOSÉ MARÍA CANIZA  
Sindico

  
JORGE A. PECCATI MILTO  
Presidente




ANEXO G

**BALANCE GENERAL AL 30 DE SETIEMBRE DE 2014 Y 31 DE DICIEMBRE DE 2013  
(EN MONEDAS EXTRANJERAS Y EN MILES DE GUARANIES)**

**ACTIVOS Y PASIVOS EN MONEDA EXTRANJERA**


DETALLE	MONEDA EXTRANJERA		CAMBIO VIGENTE	MONEDA LOCAL	
	CLASE	MONTO		MONTO AL 30.09.2014	MONTO AL 31.12.2013
<b>ACTIVO</b>					
ACTIVOS CORRIENTES					
BANCOS	Dólares	10.238.747,04	4.470	45.767.199	2.921.738
BANCOS	Euro	36.802,80	5.540	203.887	55.268
CUENTAS A COBRAR	Dólares	12.948.694,62	4.470	57.880.664	38.850.461
<b>SUBTOTALS</b>				<b>103.851.750</b>	<b>41.827.467</b>
ACTIVOS NO CORRIENTES					
CUENTAS A COBRAR	Dólares	3.141.320,38	4.470	14.041.702	16.694.116
<b>SUBTOTALS</b>				<b>14.041.702</b>	<b>16.694.116</b>
<b>TOTALES</b>				<b>117.893.452</b>	<b>58.521.583</b>
<b>PASIVO</b>					
PASIVOS CORRIENTES					
CUENTAS A PAGAR	Dólares	21.384.279,27	4.580	97.939.999	32.190.109
CUENTAS A PAGAR	Euro	447.164,40	5.900	2.638.269	1.849.245
BANCOS	Dólares	6.964.368,00	4.580	31.896.805	69.517.500
<b>SUBTOTALS</b>				<b>132.475.073</b>	<b>103.556.854</b>
PASIVOS NO CORRIENTES					
BANCOS	Dólares	3.015.632,00	4.580	13.811.594	0
<b>SUBTOTALS</b>				<b>13.811.594</b>	<b>0</b>
<b>TOTALES</b>				<b>146.286.667</b>	<b>103.556.854</b>

Las notas que se acompañan forman parte integrante de estos estados financieros.

  
CARLOS R. BOGADO  
Contador

  
Dr. JOSÉ MARÍA CANIZA  
Síndico

  
JORGE A. PECUMILTO  
Presidente



ANEXO H

**BALANCE GENERAL AL 30 DE SETIEMBRE DE 2014 Y 2013**  
(EN MILES DE GUARANIES)

**INFORMACION REQUERIDA SOBRE COSTOS Y GASTOS**

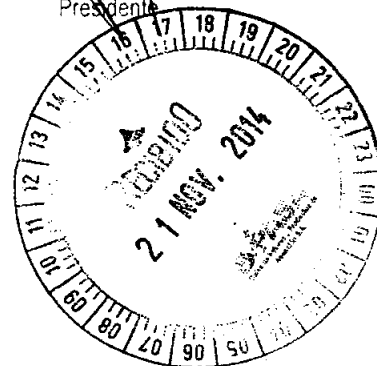

RUBROS	COSTO BIENES DE CAMBIO	COSTO BIENES DE USO	OTROS GASTOS	GASTOS DE ADMINIST.	GASTOS DE COMERC.	GASTOS FINANCIEROS	TOTAL	
							30.09.2014	30.09.2013
- Remuneraciones de administradores, directores, síndicos y consejo de vigilancia.				569.475			569.475	573.750
- Honorarios y remuneraciones por servicios.				503.106	730.828		1.233.934	1.629.545
- Sueldos y jornales.				9.377.321			9.377.321	8.535.402
- Contribuciones sociales.				1.808.165			1.808.165	1.671.508
- Gastos de publicidad y propaganda.					1.686.584		1.686.584	1.309.572
- Impuestos, tasas y contribuciones.				420.678			420.678	408.916
- Intereses a bancos e instituciones financieras.						1.911.507	1.911.507	1.410.507
- Depreciación bienes de uso.				2.268.108			2.268.108	2.040.033
- Impuesto a la Renta			1.781.904				1.781.904	1.857.559
- Reserva Legal							0	0
- Otros	211.056.028			7.497.426	10.291.460	135.792	228.980.706	183.773.196
Totales al 30.09.2014	211.056.028		1.781.904	22.444.279	12.708.872	2.047.299	250.038.382	
Totales al 30.09.2013	167.091.335		1.857.559	21.445.769	11.154.311	1.661.014		203.209.988

Las notas que se acompañan forman parte integrante de estos estados financieros.

CARLOS R. BOGADO  
Contador

Dr. JOSÉ MARÍA CANIZA  
Síndico

JORGE CAPECU MILTOS  
Presidente




ANEXO I

## BALANCE GENERAL AL 30 DE SETIEMBRE DE 2014 Y 2013

### DATOS ESTADISTICOS


INDICES OPERATIVOS	ACUMULADO AL FIN DEL PERIODO	
	AL 30.09.2014	AL 30.09.2013
VOLUMEN DE VENTAS ( EN MILES DE GUARANIES )	258.756.723	213.553.949
CANTIDAD DE EMPLEADOS Y OBREROS	267	279
CONSUMO DE ENERGIA ( EN MILES DE GUARANIES )	247.422	220.221
CANTIDAD DE SUCURSALES	10	10
(OTROS)	-	-

Las notas que se acompañan forman parte integrante de estos estados financieros.

  
CARLOS R. BOGADO  
Contador

  
Dr. JOSÉ MARÍA CANIZA  
Sindico

  
JORGE D. RECCAMLTOS  
Presidente



**ANEXO J**

## BALANCE GENERAL AL 30 DE SETIEMBRE DE 2013 Y 31 DE DICIEMBRE DE 2013


### INDICES ECONOMICO - FINANCIEROS

INDICES OPERATIVOS	ACUMULADO AL FIN DEL PERIODO	
	AL 30.09.2014	AL 31.12.2013
LIQUIDEZ (1)	1,81	1,76
ENDEUDAMIENTO (2)	0,8507	0,7033
RENTABILIDAD (3)	-	11,07%


(1) <u>ACTIVO CORRIENTE</u>	255.096.549.051	1,81
<u>PASIVO CORRIENTE</u>	141.063.180.497	
(2) <u>TOTAL DEL PASIVO</u>	154.874.775.057	0,8507
<u>PATRIMONIO NETO</u>	182.053.542.254	


(3)  $\frac{\text{RESULTADO ANTES DEL IMPUESTO A LA RENTA}}{\text{PATRIMONIO NETO EXCLUIDO EL RESULTADO DEL EJERCICIO}} \times 100$  (Aplicable sólo a fin del Ejercicio)

PATRIMONIO NETO EXCLUIDO EL RESULTADO DEL EJERCICIO

  
CARLOS R. BOGADO  
Contador

  
Dr. JOSÉ MARÍA CANIZA  
Sindico

  
JORGE A. PECCI MILTO  
Presidente



**INFORME DEL SINDICO**

**A los Señores Accionistas de  
AUTOMOTORES Y MAQUINARIA S.A.E.C.A.  
Asunción, Paraguay**

De conformidad con las disposiciones del Código Civil he examinado la información financiera intermedia de AUTOMOTORES Y MAQUINARIA S.A.E.C.A. al 30 de Setiembre de 2014.

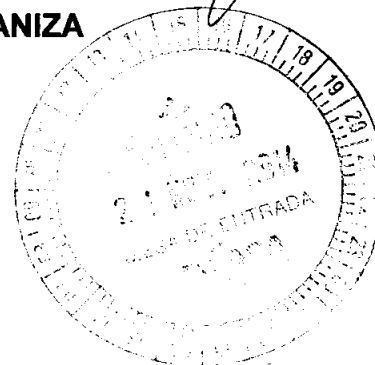
La revisión consistió principalmente en entender el sistema para la elaboración de los estados contables, aplicación de procedimientos de revisión analítica y realización de investigaciones con el personal responsable de las cuestiones financieras y contables.

Dentro del alcance del trabajo realizado, no he tomado conocimiento de ningún hecho que pueda significar desviaciones importantes de los principios de contabilidad generalmente aceptados.

Asunción, Paraguay  
14 de Noviembre de 2014

**Dr. José María CANIZA**

**Síndico**



**ACTA DE DIRECTORIO Nro. 201**

Fecha : 20 de Noviembre de 2014 Hora 16: 30  
Lugar : Yegros 811 y F. R Moreno

**DIRECTORES PRESENTES**

Los abajo firmantes.

**ORDEN DEL DÍA**

- 1) Lectura y consideración del Acta de la Sesión anterior.
- 2) Aprobación de la documentación trimestral que se presenta a la Comisión Nacional de Valores y a la Bolsa de Valores y Productos de Asunción S.A.

**Desarrollo:**

- 1) Se da lectura al acta de la sesión anterior.
- 2) Previa lectura el Sr. Jorge D. PECCI MILTOS pone a consideración de los presentes los Estados Contables e Información complementaria al 30 de Setiembre de 2014, preparada de acuerdo con las normas Contables de exposición y valuación descriptas en los anexos I y II de la Resolución 5/92. Así como también el Informe del Síndico sobre los estados contables mencionados, a fin de ser remitidos a las entidades citadas en el Orden del Día.

**Resoluciones:**

- 1) Aprobada por unanimidad.
- 2) Aprobado por unanimidad.




Siendo las 19:30 horas y no existiendo otro punto a tratar se da por terminada la sesión.

ES COPIA FIEL DEL ORIGINAL

Rita Beatriz González Prantte  
NOTARIA PUBLICA  
Registro No. 991  
Av. R. de Francia 247 - Telf.: 441.186  
Asunción - Paraguay





De conformidad:

  
.....  
Sara B. MILTOS de PECCI


  
.....  
Antonio Luis PECCI MILTOS

  
.....  
Jorge D. PECCI MILTOS


  
.....  
Luis Fernando DUMOT M.


  
.....  
Juan B. PECCI MILTOS


.....  
Federico CALLIZO

  
.....  
Luiz Jorge LANE

AUSENTE  
.....  
Manuel ALFARO RIERA

  
.....  
César SCAVONE CARDENAS

  
.....  
José María CANIZA

ES COPIA FIEL DEL ORIGINAL  
  
Rita Beatriz González Prunty  
NOTARIA PUBLICA  
Registro No. 951  
Av. R. de Francia 247 - Telf.: 441.126  
Asunción - Paraguay

