

Firmado al solo efecto de su identificación con el Dictámen de fecha

13 MAYO 2015

GESTION EMPRESARIAL
REGISTRO CNV 003

BALANCE GENERAL AL 31 DE MARZO DE 2015 Y 31 DE DICIEMBRE DE 2014
(EXPRESADO EN GUARANÍES)

ACTIVO	31/03/2015	31/12/2014	PASIVO	31/03/2015	31/12/2014
ACTIVO CORRIENTE			PASIVO CORRIENTE		
Disponibilidades (Nota 3)	9.312.784.566	12.179.806.429	Cuentas a Pagar (Nota 6)	135.978.016.243	132.841.911.072
Créditos (Nota 4)	75.895.822.660	74.563.287.329	Provisiones (Nota 7)	3.953.605.544	2.311.486.991
Previsión para Créditos Incobrables (Nota 2e y Anexo E)	(2.865.000.000)	(2.763.000.000)			
Intereses a Devengar (Nota 5)	(4.548.855.202)	(2.943.806.264)	TOTAL PASIVO CORRIENTE	139.931.621.787	135.153.398.063
Otros Activos	3.185.480.989	3.476.551.082	PASIVO NO CORRIENTE		
Bienes de Cambio (Nota 2d y Anexo F)	171.314.792.412	167.196.962.842	Cuentas a Pagar (Nota 6)	14.200.200.000	13.818.000.000
TOTAL ACTIVO CORRIENTE	252.295.025.425	251.709.801.418	TOTAL PASIVO NO CORRIENTE	14.200.200.000	13.818.000.000
ACTIVO NO CORRIENTE			TOTAL PASIVO	154.131.821.787	148.971.398.063
Créditos (Nota 4)	32.315.522.678	21.853.871.889	PATRIMONIO NETO		
Bienes de Uso (Nota 2c y Anexo A)	67.940.338.179	66.424.819.115	Capital	118.800.000.000	118.800.000.000
Otros Activos	643.583.409	384.560.169	Reservas	29.752.650.933	29.429.463.902
TOTAL ACTIVO NO CORRIENTE	100.899.444.266	88.663.251.173	Resultados No Asignados	43.172.190.626	20.648.478.600
			Utilidad del Período	7.337.806.345	22.523.712.026
TOTAL ACTIVO	353.194.469.691	340.373.052.591	TOTAL PATRIMONIO NETO	199.062.647.904	191.401.654.528
			TOTAL PASIVO Y PATRIMONIO NETO	353.194.469.691	340.373.052.591



Las notas y anexos que se acompañan forman parte integrante de estos estados financieros.

Dr. JOSÉ MARÍA CANZA
Sindico

CARLOS R. BOGADO
Contador

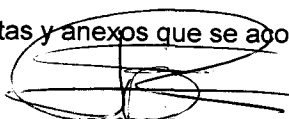
13 MAYO 2015

GESTION EMPRESARIAL
REGISTRO CNV 003

ESTADO DE RESULTADOS
POR LOS PERIODOS COMPRENDIDOS ENTRE EL 01 DE ENERO Y EL 31 DE MARZO DE 2015 Y 2014
(EXPRESADO EN GUARANIES)

	Período Finalizado el	
	31/03/2015	31/03/2014
Ventas Netas (Anexo I)	76.202.821.281	74.006.465.200
Otros ingresos operativos (Nota 8)	410.001.888	253.511.822
Costo de Mercaderías Vendidas (Anexo F y H)	(57.448.888.221)	(58.428.393.964)
Gastos Administrativos (Anexo H)	(8.258.503.331)	(7.342.368.402)
Gastos Financieros (Anexo H)	(580.735.368)	(1.407.572.395)
Gastos de Ventas (Anexo H)	(4.785.359.053)	(3.789.308.457)
Resultado Operativo	5.539.337.196	3.292.333.804
Ingresos No Operativos (Nota 8)	2.624.965.073	3.966.031.580
Resultado antes del Impuesto a la Renta	8.164.302.269	7.258.365.384
Impuesto a la Renta (Nota 2g y Anexo H)	(826.495.924)	(736.240.749)
Resultado del Período	7.337.806.345	6.522.124.635

Las notas y anexos que se acompañan forman parte integrante de estos estados financieros.


CARLOS R. BOGADO
Contador


Dr. JOSE MARIA CANIZA
Sindico



13 MAYO 2015


GESTION EMPRESARIAL
REGISTRO CNV 003

**ESTADO DE VARIACION DEL PATRIMONIO NETO
POR LOS PERIODOS COMPRENDIDOS ENTRE EL 01 DE ENERO Y EL 31 DE MARZO DE 2015 Y 2014**


(EXPRESADO EN GUARANIES)

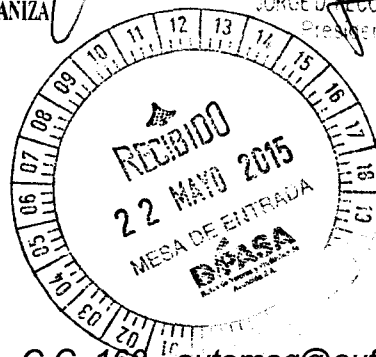
	CAPITAL	RESERVAS			RESULTADOS NO ASIGNADOS	AL 31.03.2015	AL 31.03.2014
		LEGAL	REVALUO	OTRAS RESERVAS		PATRIMONIO NETO	PATRIMONIO NETO
Saldo al inicio	118.800.000.000	11.245.760.502	2.604.705.467	15.578.997.933	43.172.190.626	191.401.654.528	171.544.011.305
Reserva Legal	0	0	0	0	0	0	0
Reserva de Revalúo	0	0	621.836.796	0	0	621.836.796	1.559.568.375
Reserva General	0	0	0	0	0	0	0
Reserva para Indemnizaciones	0	0	0	0	0	0	0
Reserva para Obsolescencia de Repuestos	0	0	0	0	0	0	0
Disminución de Reserva para Indemnizaciones	0	0	0	(195.849.230)	0	(195.849.230)	(75.967.405)
Disminución de Reserva para Obsolescencia de Repuestos	0	0	0	(102.800.535)	0	(102.800.535)	0
Aumento de Capital	0	0	0	0	0	0	0
Capitalización de Reservas	0	0	0	0	0	0	0
Capitalización de Resultados No Asignados	0	0	0	0	0	0	0
Transferencia a Utilidad a Distribuir	0	0	0	0	0	0	0
Distribución de Utilidad	0	0	0	0	0	0	0
Resultado del Período	0	0	0	0	7.337.806.345	7.337.806.345	6.522.124.635
Saldo al 31.03.2015	118.800.000.000	11.245.760.502	3.226.542.263	15.280.348.168	50.509.996.971	199.062.647.904	-
Saldo al 31.03.2014	79.200.000.000	10.060.301.974	21.593.196.280	13.878.719.375	54.817.519.281		179.549.736.910

Las notas y anexos que se acompañan forman parte integrante de estos estados financieros.


CARLOS R. BÓGADO
Contador


Dr. JOSÉ MARÍA CANIZA
Sindico


JORGE D. RECCINTÓS
Presidente



13 MAYO 2015

GESTION EMPRESARIAL
REGISTRO CNV 003

**ESTADO DE FLUJOS DE EFECTIVO
POR LOS PERIODOS COMPRENDIDOS ENTRE EL 01 DE ENERO Y EL 31 DE MARZO DE 2015 Y 2014
(EXPRESADO EN GUARANIES)**

	2015	2014
FLUJOS DE EFECTIVO POR LAS ACTIVIDADES OPERATIVAS		
Ventas netas (cobro neto)	70.271.088.673	73.533.645.128
Pago a Proveedores	(93.250.541.765)	(47.240.273.166)
Efectivo pagado a empleados	(5.316.013.310)	(4.777.907.486)
Efecto Neto del I.V.A.	421.168.671	320.821.822
Efectivo usado por otras actividades	(1.141.068.768)	(870.523.039)
Total de efectivo utilizado por las actividades operativas antes de cambios en los activos de operación	(29.015.366.499)	20.965.763.259
Aumento (disminución) en pasivos operativos		
Pago a proveedores	(4.792.939.467)	(4.520.281.883)
Aumento de Deudas	100.976.507	87.028.239
Dividendos Pagados	-	(1.104.664.703)
	(4.691.962.960)	(5.537.918.347)
Efectivo Neto utilizado en actividades de operación antes de impuestos	(33.707.329.459)	15.427.844.912
Impuesto a la Renta	(139.237.413)	(3.106.545)
Efectivo Neto utilizado en actividades de operación	(33.846.566.872)	15.424.738.367
FLUJOS DE EFECTIVO POR ACTIVIDADES DE INVERSION		
Compra de propiedad, planta y equipo	(3.110.380.858)	(574.649.670)
Efectivo Neto usado en actividades de inversión	(3.110.380.858)	(574.649.670)
FLUJOS DE EFECTIVO POR ACTIVIDADES DE FINANCIAMIENTO		
Préstamos a Corto Plazo	-	(3.421.500.000)
Aumento de Deudas	32.692.400.000	-
Intereses pagados	(205.740.723)	(1.348.995.625)
Efectivo Neto generado en actividades financieras	32.486.659.277	(4.770.495.625)
Efectos de las ganancias o pérdidas de cambio en el efectivo y sus equivalentes	1.603.266.590	3.850.547.661
Disminución neto de efectivos y sus equivalentes	(2.867.021.863)	13.930.140.733
Efectivo y su equivalente al comienzo del Período	12.179.806.429	5.095.422.508
Efectivo y su equivalente al cierre del Período (Nota 3)	9.312.784.566	19.025.563.241



Las notas y anexos que se acompañan forman parte integrante de estos estados financieros.

CARLOS R. BOGADO
Contador

Dr. JOSÉ MARÍA CANIZA
Síndico

JOSÉ D. ACCIOLINI
Presidente

NOTAS A LOS ESTADOS FINANCIEROS AL 31 DE MARZO DE 2015 Y 2014

NOTA 1. EL ENTE.

En fecha 7 de Diciembre de 1.961 fue constituida, por escritura pública N° 249, la firma "Automotores y Maquinaria Sociedad de Responsabilidad Limitada", autorizada por el Esc. Público Enrique Arbo Encina e inscrita en el Registro Público de Comercio bajo el N° 441, en la página 50 y siguientes del Libro respectivo.

La actual denominación de Sociedad Anónima Emisora de Capital Abierto, fue dispuesta en virtud de la Resolución de la Reunión General de Socios de fecha 25 de octubre de 1.995 y aprobada por Resolución N° 185/95, del Consejo de Administración de la Comisión Nacional de Valores.

La Sociedad tiene por objeto:


- Exportación e importación en general.
- Distribución y venta de maquinarias y vehículos automotores, motocicletas, mercadería y/o productos nacionales y extranjeros.
- Representaciones y misiones y cualquier otro acto de comercio, en el país o en el extranjero.
- Operaciones financieras o industriales que tiendan a fomentar su objeto y el desarrollo económico de la Sociedad.

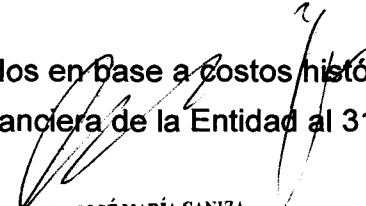
NOTA 2. PRINCIPALES POLITICAS DE CONTABILIDAD.


Para la preparación y presentación de los estados financieros la Sociedad adopta las siguientes políticas de contabilidad, siguiendo los lineamientos generales de las prácticas contables usuales.


a) Bases de Contabilización.

Los estados financieros han sido preparados en base a costos históricos y no reconocen el efecto de la inflación en la situación patrimonial y financiera de la Entidad al 31 de Marzo de 2015 y 2014,


CARLOS R. BOGADO
Contador


Dr. JOSÉ MARÍA CANIZA
Sindico


JOSÉ MARÍA PECÓVILLOS
Presidente



13 MAYO 2015

GESTION EMPRESARIAL
REGISTRO CNV 003

ni sobre los resultados, debido a que los ajustes monetarios no constituyen una práctica contable aceptada en el Paraguay.

b) Reconocimiento de Ingresos y Egresos.

La sociedad reconoce los ingresos provenientes de ventas de automóviles, maquinarias, repuestos, lubricantes y cubiertas, los intereses facturados por la financiación de éstas y los intereses percibidos por depósitos en cajas de ahorro en entidades bancarias, así como los costos y gastos incurridos, por el principio de lo devengado.

c) Valuación de Bienes de Uso.

Los bienes de uso se hallan valuados a sus costos de adquisición, excepto los bienes inmuebles y edificios que fueron retasados conforme a la Ley N° 548/95. Todos los bienes son revaluados al cierre de cada ejercicio con la aplicación del coeficiente de revalúo publicado por la Subsecretaría de Estado de Tributación.

A partir del Ejercicio 2012 todos los bienes son revaluados y depreciados en base al criterio del mes siguiente al de la compra. Al 31 de Marzo de 2015, los bienes de uso fueron revaluados en base a los índices de inflación publicados por el B.C.P., los que serán ajustados al cierre del Ejercicio conforme a los coeficientes de revalúo publicado por la Sub-Secretaría de Estado de Tributación. (Ver anexo A).

d) Valuación de Bienes de Cambio.

Las existencias se valúan a su costo de adquisición, sin exceder los valores netos de realización o reposición.

El método de valuación para las salidas de mercaderías (repuestos, cámaras, cubiertas y lubricantes) es el precio promedio ponderado.

Para los automóviles y maquinarias nuevas, el método de valuación para las salidas es el costo promedio por modelos.

En cuanto a automóviles y maquinarias usadas, el valor de costo aplicado lo constituye el costo de adquisición de los ítems vendidos. (Ver Anexo F).

CARLOS R. BOGADO
Contador

Dr. JOSÉ MARIA CANIZA
Sindico

JORGE B. RECCHINOTOS
Director

e) Previsiones.

A partir del último trimestre del Ejercicio 2004 se constituyen provisiones sobre la cartera de créditos a cobrar, de acuerdo a lo establecido en el Art. 126 de la Ley 1284/98. También la empresa adopta lo establecido en el Decreto N° 6.359/05, Art. 33, que reglamenta la Ley 2421/04, en lo que respecta a constitución de provisión sobre cuentas incobrables.

Valuación de la Moneda Extranjera.


Se adopta lo establecido en el Decreto N° 6.359/05, Art. 62, por tanto se valúan los saldos deudores y acreedores a la cotización tipo comprador o vendedor en el mercado libre a nivel bancario al cierre del último día hábil de cada período.

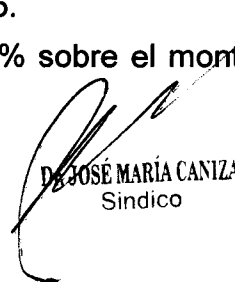
g) Impuesto a la Renta


El Impuesto a la Renta que se carga al resultado del ejercicio a la tasa del 10%, se basa en la utilidad contable antes de este concepto, ajustada por las partidas que la ley y sus reglamentaciones incluyen o excluyen para la determinación de la renta neta imponible.

Al 31 de Marzo de 2015 se realizó la provisión para el pago de Impuesto a la Renta sobre la utilidad acumulada al primer trimestre del Ejercicio 2015.

Así mismo, se abona una tasa adicional del 5% sobre el monto de las utilidades distribuidas a los accionistas.


CARLOS R. BOGADO
Contador


D. JOSÉ MARÍA CANIZA
Sindico


RECIBIDO
22 MAYO 2015
MESA DE ENTRADA
D'PASA
DIRECCIÓN GENERAL DE REGISTROS
COMERCIALES

13 MAYO 2015

GESTION EMPRESARIAL
REGISTRO CNV 003

NOTA 3. DISPONIBILIDADES

El saldo de este rubro al 31 de Marzo de 2015 y 31 de Diciembre de 2014 está compuesto por fondos disponibles en efectivo en poder de la Sociedad, así como depósitos en cuenta corriente y cajas de ahorro, tal como se detalla a continuación:

Cuentas	IMPORTE EN GUARANIES	
	31/03/2015	31/12/2014
Caja	274.627.948	280.152.116
Banco Continental S.A.E.C.A.	232.958.427	10.486.259
Banco Nacional de Fomento	9.204.684	10.621.252
Sudameris Bank S.A.E.C.A.	1.254.062.718	625.646.927
Banco Regional S.A.	699.477.475	319.738.213
Banco Itau S.A.	797.291.074	203.843.354
Banco Atlas S.A.	21.704.593	21.776.087
B.B.V.A. Banco	69.160.062	6.497.067
Cooperativa Chortitzer	27.718.191	37.972.625
Banco Visión	87.721.034	26.664.798
Banco GNB	78.385.390	10.578.088
Sudameris Bank S.A.E.C.A. (M.E.) (US\$)	2.064.113.984	5.406.901.299
Banco Regional S.A. (M.E.) (US\$)	923.211.106	570.187.094
B.B.V.A. Banco (M.E.) (US\$)	272.219.408	1.873.752.166
Banco Itau S.A. (M.E.) (US\$)	644.192.719	1.287.718.760
Banco Continental S.A. (M.E.) (US\$)	699.148.290	494.937.848
Banco Regional S.A. (M.E.) (EURO)	125.162.556	516.634.956
Banco Atlas S.A. (M.E.) (US\$)	816.305.828	89.399.398
Banco Visión (M.E.) (US\$)	152.063.074	360.894.495
Banco GNB (M.E.) (US\$)	34.591.724	11.485.146
Wells Fargo Bank	29.464.281	13.918.481
TOTAL	9.312.784.566	12.179.806.429

La moneda extranjera (US\$ y EURO) ha sido convertida al guaraní con la aplicación del tipo de cambio vigente a la fecha de estos estados financieros (US\$. 1 = G. 4.775 al 31.03.2015 y US\$. 1 = G. 4.605 al 31.12.2014) (EURO 1 = G. 5.020 al 31.03.2015 y EURO 1 = G. 5.400 al 31.12.2014). La diferencia de cambio resultante se expone en el estado de resultados.

CARLOS R. BOGADO
Contador

Dr. JOSÉ MARÍA CANIZA
Sindico

JORGE...
Presidente

13 MAYO 2015

GESTION EMPRESARIAL
REGISTRO CNV 003


NOTA 4. CREDITOS

Representan derechos de la Sociedad contra terceros (clientes) originados por ventas a crédito de automóviles, maquinarias, cubiertas, repuestos de automóviles, repuestos de maquinarias, lubricantes y otros. Estas operaciones se exponen en la cuenta "Clientes", también comprenden otras cuentas que componen este rubro. Al 31 de Marzo de 2015 y 31 de Diciembre de 2014, el saldo es como sigue:

Cuentas	IMPORTE EN GUARANIES	
	31/03/2015	31/12/2014
Corriente		
Clientes	6.120.567.200	11.109.530.308
Clientes (Dólares)	67.259.829.225	62.081.633.419
Cuentas a Cobrar – Tarjetas	294.984.350	477.620.704
Anticipos a Proveedores	2.129.251.216	793.178.454
Deudores Varios	91.190.669	101.324.444
	75.895.822.660	74.563.287.329
No Corriente		
Clientes	3.206.516.519	2.597.433.996
Clientes (Dólares)	25.774.865.588	16.791.139.294
Cuentas en Gestión de Cobro	3.334.140.571	2.465.298.599
	32.315.522.678	21.853.871.889
TOTAL	108.211.345.338	96.417.159.218


CARLOS R. BOGADO
Contador


Dr. JOSÉ MARÍA CANIZA
Sindico



NOTA 5. INTERESES A DEVENGAR

Corresponden a intereses por financiamiento de ventas de automóviles y máquinas.

NOTA 6. CUENTAS A PAGAR

Esta cuenta representa obligaciones comerciales y financieras de la Empresa al 31 de Marzo de 2015 y 31 de Diciembre 2014. El saldo está compuesto de la siguiente forma:

Cuentas	IMPORTE EN GUARANIES	
	31/03/2015	31/12/2014
Cuentas a Pagar – Préstamos Corrientes		
- Bancarias		
- Sudameris Bank	1.500.000.000	1.500.000.000
- Banco Itau	21.493.500.000	4.465.000.000
- Banco Regional	1.449.000.000	1.410.000.000
- BBVA Banco	14.490.000.000	0
- Wells Fargo Bank	23.908.500.000	23.265.000.000
- Corporación Interamericana de Inversiones (Garantía Hipot.)	4.057.200.000	3.948.000.000
Cuentas a Pagar Comerciales – Corrientes		
- Proveedores	3.515.050.533	3.026.943.403
- Proveedores (Dólares)	60.009.748.010	87.970.473.447
- Proveedores (Euros)	3.524.372.426	5.320.806.455
- Acreedores Varios	2.030.645.274	1.935.687.767
	135.978.016.243	132.841.911.072
Cuentas a Pagar – Préstamos No Corrientes		
- Bancarias		
- Corporación Interamericana de Inversiones (Garantía Hipot.)	14.200.200.000	13.818.000.000
	14.200.200.000	13.818.000.000
Total Cuentas a Pagar	150.178.216.243	146.659.911.072

La moneda extranjera (US\$ y EURO) ha sido convertida al guaraní con la aplicación del tipo de cambio vigente a la fecha de los estados financieros (US\$. 1 = G. 4.830 al 31.03.2015 y US\$. 1 = G. 4.700 al 31.12.2014) (EURO 1 = G. 5.320 al 31.03.2015 y EURO 1 = G. 5.780 al 31.12.2014). La diferencia de cambio resultante se expone en el estado de resultados.


CARLOS R. BOGADO
Contador


Dr. JOSÉ MARÍA CANIZA
Sindico


JORGE

13 MAYO 2015

GESTION EMPRESARIAL
REGISTRO CNV 003

NOTA 7. PROVISIONES


Esta cuenta representa obligaciones varias a pagar. Al 31 de Marzo de 2015 y 31 de Diciembre de 2014 el saldo está compuesto de la siguiente forma:

Cuentas	IMPORTE EN GUARANIES	
	31/03/2015	31/12/2014
- Intereses Devengados a Pagar	481.565.664	161.889.464
- Dividendos a Pagar	62.400.000	62.400.000
- Depósitos de Garantías	223.629.000	217.610.000
- Reserva Ley 285/93	575.000.000	450.000.000
- Retención de Impuesto a la Renta a Pagar	20.508.576	32.104.178
- Retención de I.V.A. a Pagar	154.202.090	161.156.920
- Impuesto a la Renta a Pagar	1.658.060.485	831.564.561
- I.P.S. a Pagar	353.072.950	316.205.363
- Aguinaldos a Pagar	347.507.045	0
- Fondo Fijo a Pagar	77.659.734	78.556.505
	3.953.605.544	2.311.486.991

CARLOS R. BOGADO
Contador

Dr. JOSÉ MARIA CANIZA
Sindico

JORGE D. ESCOBAR
Sindico



13 MAYO 2015

GESTION EMPRESARIAL
REGISTRO CNV 003

NOTA 8. OTROS INGRESOS Y EGRESOS


El saldo de este rubro al 31 de Marzo de 2015 y 2014 se compone de las siguientes cuentas:

	IMPORTE EN GUARANIES	
	31/03/2015	31/03/2014
OTROS INGRESOS OPERATIVOS		
Intereses Cobrados	92.696.154	46.346.312
Ingresos Extraordinarios	271.887.001	154.664.000
Recupero de Gastos	45.418.733	52.501.510
TOTAL OTROS INGRESOS OPERATIVOS	410.001.888	253.511.822

	IMPORTE EN GUARANIES	
	31/03/2015	31/03/2014
OTROS INGRESOS Y EGRESOS NO OPERATIVOS		
Intereses Caja de Ahorro	10.896.729	7.315.500
Alquileres Cobrados	132.857.500	86.925.000
Mantenimiento de Edificio en Alquiler	(92.173.380)	(88.992.552)
Diferencia de Caja	0	124.372
Ingresos Varios – Bienes de Uso	964.885.024	0
Ingresos y Servicios Varios	5.232.610	110.111.599
TOTAL OTROS INGRESOS Y EGRESOS NO OPERATIVOS	1.021.698.483	115.483.919
OTROS INGRESOS NO OPERATIVOS		
Diferencia de Cambio	1.603.266.590	3.850.547.661
TOTAL OTROS INGRESOS NO OPERATIVOS	1.603.266.590	3.850.547.661
TOTAL OTROS INGRESOS NO OPERATIVOS	2.624.965.073	3.966.031.580

CARLOS R. BOGADO
Contador

Dr. JOSÉ MARÍA CANIZA
Sindico



Firmado al solo efecto de su identificación con el Dictámen de fecha

13 MAYO 2015

GESTION EMPRESARIAL
REGISTRO CNV 003

ANEXO A

BALANCE GENERAL AL 31 DE MARZO DE 2015 Y 31 DE DICIEMBRE DE 2014
(EXPRESADO EN GUARANIES)


BIENES DE USO Y DEPRECIACIONES

	VALORES DE ORIGEN				AL CIERRE DEL PERIODO	DEPRECIACIONES				NETO RESULTANTE	
	AL INICIO DEL PERIODO	ALTAS Y TRANSFER. DEL PERIODO	BAJAS DEL PERIODO	REVALUO DEL PERIODO		AL INICIO DEL PERIODO	ALTAS DEL PERIODO	BAJAS DEL PERIODO	REVALUO DEL PERIODO		ACUMULADAS AL CIERRE DEL PERIODO
SUJETOS A DEPRECIACION											
Muebles y Utiles	4.693.325.517	0	0	19.108.758	4.712.434.275	74.229.764	0	0	0	2.811.098.219	1.901.336.056
Equipos y Herramientas	6.085.827.087	161.935.084	0	10.504.629	6.258.266.800	109.364.341	0	0	0	5.115.129.131	1.143.137.669
Instalaciones Varias	231.129.611	0	0	939.698	232.069.309	5.952.067	0	0	0	140.304.459	91.764.850
Transporte Terrestre - Rodados y Máquinas	8.778.864.565	1.297.756.783	0	46.183.116	10.122.804.464	353.602.264	0	0	0	4.449.458.097	5.673.346.367
Edificios	25.577.083.969	0	0	172.854.538	25.749.938.507	163.918.178	0	0	0	8.239.873.388	17.510.065.119
Inmuebles - Construcciones	0	0	0	0	0	0	0	0	0	0	0
Mejoras en Predio Ajeno	1.194.974.032	0	0	0	1.194.974.032	0	0	0	0	1.194.974.032	0
Sub-Totales NO SUJETOS A DEPRECIACION	46.561.204.781	1.459.691.867	0	249.590.739	48.270.487.387	707.066.614	0	0	0	21.950.837.326	26.319.650.061
Terrenos	38.072.365.193	0	(1.509.631.976)	372.246.057	36.934.979.274	0	0	0	0	0	36.934.979.274
Obras en Ejecución	3.035.013.853	1.650.688.991	0	0	4.685.708.844	0	0	0	0	0	4.685.708.844
Sub-Totales	41.107.385.046	1.650.688.991	(1.509.631.976)	372.246.057	41.620.688.118	0	0	0	0	0	41.620.688.118
Totales al 31.03.2015	87.668.589.827	3.110.380.858	(1.509.631.976)	621.836.796	89.891.175.505	707.066.614	0	0	0	21.950.837.326	67.940.338.179
Totales al 31.12.2014	80.386.301.893	6.631.823.370	(1.954.240.903)	2.604.705.467	87.668.589.827	3.234.730.860	(1.345.240.300)	0	0	21.243.770.712	66.424.819.115

Las notas que se acompañan forman parte integrante de estos estados financieros.

[Firma]
Dr. JOSÉ MARIA CANTO
Sindico

[Firma]
OSCAR BOGADO
Contador





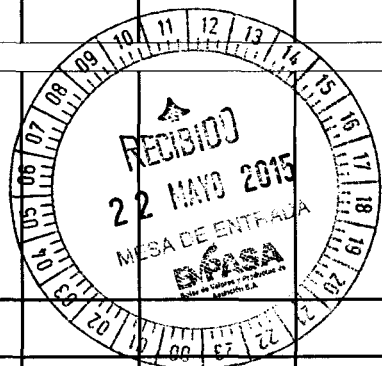
Firmado al solo efecto de su identificación con el Dictámen de fecha
13 MAYO 2015
 GESTION EMPRESARIAL
 REGISTRO CNV 003

ANEXO B

**BALANCE GENERAL AL 31 DE MARZO DE 2015 Y 31 DE DICIEMBRE DE 2014
 (Expresado en Guaraníes)**

ACTIVOS INTANGIBLES

CUENTAS	VALORES DE ORIGEN				AMORTIZACIONES				NETO RESULT.
	AL INICIO DEL PERIODO	AUMENTOS	DISMINUC.	AL CIERRE DEL PERIODO	ACUMULADAS AL INICIO DEL PERIODO	DEL PERIODO	BAJAS	ACUMULADAS AL CIERRE DEL PERIODO	
NO APLICABLE									
TOTALES AL 31.03.2015									
TOTALES AL 31.12.2014									



Las notas que se acompañan forman parte integrante de estos estados financieros.

CARLOS R. BOGADO
 Contador

Dr. JOSÉ MARÍA CANIZA
 Síndico

JORGE D. BOGGI MEJOS
 Presidente

Firmado al solo efecto de su identificación
con el Dictámen de fecha

13 MAYO 2015

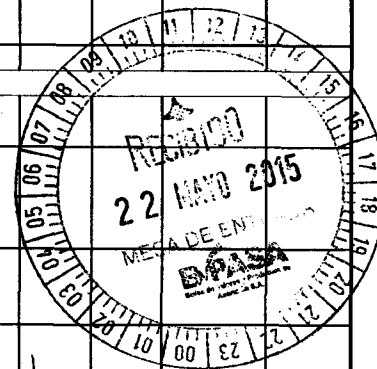
GESTION EMPRESARIAL
REGISTRO CNV 003

ANEXO C

BALANCE GENERAL AL 31 DE MARZO DE 2015 Y 31 DE DICIEMBRE DE 2014
(Expresado en Guaraníes)

INVERSIONES, ACCIONES, DEBENTURES Y OTROS TITULOS EMITIDOS EN SERIE
PARTICIPACION EN OTRAS SOCIEDADES

DENOMINACION Y CARACTERISTICAS DE LOS VALORES EMISOR	CLASE	VALOR NOMINAL UNITAR.	CANTID.	VALOR NOMINAL TOTAL	VALOR PATRIM. PROPORC.	VALOR DE LIBROS	VALOR DE COTIZAC.	N° DE PARTIC.	INFORMACION SOBRE EL EMISOR				
									ACTIVID. PRINCIP.	CAPITAL	S/ ULTIMO BALANCE		
											RESULTADO	PAT.NETO	
INVERSIONES TEMPORARIAS (DETALLAR)													
TOTALES PERIODO ACTUAL													
NO APLICABLE													
TOTALES PERIODO ANTERIOR													
INVERSIONES TEMPORARIAS (DETALLAR)													
TOTALES AL 31.03.2015													
TOTALES AL 31.12.2014													



Las notas que se acompañan forman parte integrante de estos estados financieros.

CARLOS R. BOGADO
Contador

Dr. JOSÉ MARÍA CANIZA
Sindico

JORGE L. PÉREZ MILITOS
Presidente

Firmado al solo efecto de su identificación con el Dictámen de fecha
13 MAYO 2015
GESTION EMPRESARIAL
REGISTRO CNV 003


ANEXO D


**BALANCE GENERAL AL 31 DE MARZO DE 2015 Y 31 DE DICIEMBRE DE 2014
(Expresado en Guaraníes)**

OTRAS INVERSIONES


CUENTAS	VALOR DE COSTO	AMORTIZ.	VALOR DE COTIZAC.	VALOR REGISTRADO AL 31.03.2015	VALOR REGISTRADO AL 31.12.2014
INVERSIONES CORRIENTES (DETALLAR)					
SUB-TOTAL					
NO APLICABLE					
INVERSIONES NO CORRIENTES (DETALLAR)					
SUB- TOTAL					
TOTALES DEL PERIODO					

Las notas que se acompañan forman parte integrante de estos estados financieros.


CARLOS R. BOGADO
Contador


DR. JOSÉ MARÍA CANIZA
Sindico


JORGE D. PÉREZ



Firmado al solo efecto de su identificación con el Dictámen de fecha
13 MAYO 2015
GESTION EMPRESARIAL
REGISTRO CNV 003


ANEXO E


**BALANCE GENERAL AL 31 DE MARZO DE 2015 Y 31 DE DICIEMBRE DE 2014
(Expresado en Guaraníes)**


PREVISIONES


RUBROS	SALDOS AL INICIO DEL PERIODO	AUMENTOS	DISMINUC.	SALDOS AL 31.03.2015	SALDOS AL 31.12.2014
DEDUCIDAS DEL ACTIVO	2.763.000.000	102.000.000	0	2.865.000.000	2.763.000.000
TOTAL	2.763.000.000	102.000.000	0	2.865.000.000	2.763.000.000
INCLUIDAS EN EL PASIVO	0	0	0	0	0
TOTAL	0	0	0	0	0

Las notas que se acompañan forman parte integrante de estos estados financieros.


CARLOS R. BOGADO
Contador


Dr. JOSÉ MARÍA CANIZA
Sindico





13 MAYO 2015

GESTION EMPRESARIAL
REGISTRO CNV 003

ANEXO F

**BALANCE GENERAL AL 31 DE MARZO DE 2015 Y 2014
(EN MILES DE GUARANIES)**

COSTO DE MERCADERIAS O PRODUCTOS VENDIDOS O SERVICIOS PRESTADOS


DETALLE	AL 31.03.2015		AL 31.03.2014	
I. COSTO DE MERCADERIAS O PRODUCTOS VENDIDOS				
EXISTENCIAS AL COMIENZO DEL PERIODO MERCADERIAS DE REVENTA	167.196.962	167.196.962	163.264.981	163.264.981
COMPRAS DEL PERIODO COMPRAS	61.566.718	61.566.718	31.592.302	31.592.302
EXISTENCIA AL CIERRE DEL PERIODO MERCADERIAS DE REVENTA	171.314.792	171.314.792	136.428.890	136.428.890
II. COSTO DE SERVICIOS PRESTADOS				
COSTO DE MERCADERIAS		57.448.888		58.428.393

Las notas que se acompañan forman parte integrante de estos estados financieros.


CARLOS R. BOGADO
Contador


Dr. JOSÉ MARÍA CANIZA
Sindico


CARLOS R. BOGADO
Contador



13 MAYO 2015

GESTION EMPRESARIAL
REGISTRO CNV 003


ANEXO G


**BALANCE GENERAL AL 31 DE MARZO DE 2015 Y 31 DE DICIEMBRE DE 2014
(EN MONEDAS EXTRANJERAS Y EN MILES DE GUARANIES)**

ACTIVOS Y PASIVOS EN MONEDA EXTRANJERA


DETALLE	MONEDA EXTRANJERA		CAMBIO VIGENTE	MONEDA LOCAL	
	CLASE	MONTO		MONTO AL 31.03.2015	MONTO AL 31.12.2014
ACTIVO					
ACTIVOS CORRIENTES					
BANCOS	Dólares	1.180.169,72	4.775	5.635.310	10.109.195
BANCOS	Euro	24.932,78	5.020	125.162	516.634
CUENTAS A COBRAR	Dólares	14.085.828,11	4.775	67.259.829	62.081.633
SUBTOTALES				73.020.301	72.707.462
ACTIVOS NO CORRIENTES					
CUENTAS A COBRAR	Dólares	5.397.877,61	4.775	25.774.865	16.791.139
SUBTOTALES				25.774.865	16.791.139
TOTALES				98.795.166	89.498.601
PASIVO					
PASIVOS CORRIENTES					
CUENTAS A PAGAR	Dólares	12.424.378,47	4.830	60.009.748	87.970.473
CUENTAS A PAGAR	Euro	662.476,02	5.320	3.524.372	5.320.806
BANCOS	Dólares	13.540.000,00	4.830	65.398.200	33.088.000
SUBTOTALES				128.932.320	126.379.279
PASIVOS NO CORRIENTES					
BANCOS	Dólares	2.940.000,00	4.830	14.200.200	13.818.000
SUBTOTALES				14.200.200	13.818.000
TOTALES				143.132.520	140.197.279

Las notas que se acompañan forman parte integrante de estos estados financieros.


CARLOS R. BOGADO
Contador


Dr. JOSÉ MARÍA CANIZA
Síndico


JORGE P. CARRERAS
Presidente



13 MAYO 2015

GESTION EMPRESARIAL
REGISTRO CNV 003

ANEXO H

**BALANCE GENERAL AL 31 DE MARZO DE 2015 Y 2014
(EN MILES DE GUARANIES)**


INFORMACION REQUERIDA SOBRE COSTOS Y GASTOS

RUBROS	COSTO BIENES DE CAMBIO	COSTO BIENES DE USO	OTROS GASTOS	GASTOS DE ADMINIST.	GASTOS DE COMERC.	GASTOS FINANCIEROS	TOTAL	
							31.03.2015	31.03.2014
- Remuneraciones de administradores, directores, síndicos y consejo de vigilancia.				187.025			187.025	183.000
- Honorarios y remuneraciones por servicios.				150.812	477.510		628.322	318.982
- Sueldos y jornales.				3.325.636			3.325.636	3.039.026
- Contribuciones sociales.				684.091			684.091	587.180
- Gastos de publicidad y propaganda.					928.586		928.586	472.377
- Impuestos, tasas y contribuciones.				384.923			384.923	348.849
- Intereses a bancos e instituciones financieras.						525.416	525.416	1.360.539
- Depreciación bienes de uso.				707.066			707.066	728.071
- Impuesto a la Renta			826.495				826.495	736.240
- Reserva Legal							0	0
- Otros	57.448.888			2.818.951	3.379.263	55.319	63.702.421	63.929.618
Totales al 31.03.2015	57.448.888		826.495	8.258.504	4.785.359	580.735	71.899.981	
Totales al 31.03.2014	58.428.393		736.240	7.342.369	3.789.308	1.407.572		71.703.882

Las notas que se acompañan forman parte integrante de estos estados financieros.

CARLOS R. BOGADO
Contador

DE JOSÉ MARÍA CANIZA
Síndico



13 MAYO 2015

GESTION EMPRESARIAL
REGISTRO CNV 003

ANEXO I

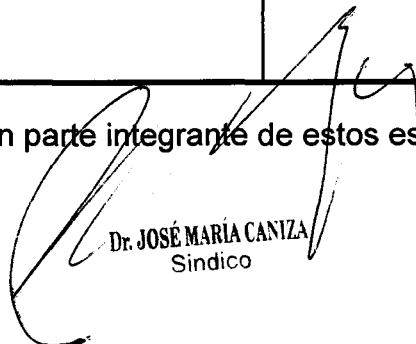
BALANCE GENERAL AL 31 DE MARZO DE 2015 Y 2014

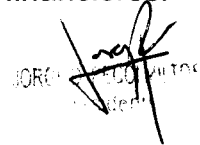
DATOS ESTADISTICOS


INDICES OPERATIVOS	ACUMULADO AL FIN DEL PERIODO	
	AL 31.03.2015	AL 31.03.2014
VOLUMEN DE VENTAS (EN MILES DE GUARANIES)	76.202.821	74.006.465
CANTIDAD DE EMPLEADOS Y OBREROS	286	272
CONSUMO DE ENERGIA (EN MILES DE GUARANIES)	116.024	106.658
CANTIDAD DE SUCURSALES (OTROS)	11	10

Las notas que se acompañan forman parte integrante de estos estados financieros.


CARLOS R. BOGADO
Contador


Dr. JOSÉ MARÍA CANIZA
Sindico


JORGE
MESA DE ENTRA



13 MAYO 2015

GESTION EMPRESARIAL
REGISTRO CNV 003

ANEXO J

BALANCE GENERAL AL 31 DE MARZO DE 2015 Y 31 DE DICIEMBRE DE 2014


INDICES ECONOMICO - FINANCIEROS

INDICES OPERATIVOS	ACUMULADO AL FIN DEL PERIODO	
	AL 31.03.2015	AL 31.12.2014
LIQUIDEZ (1)	1,80	1,86
ENDEUDAMIENTO (2)	0,7743	0,7783
RENTABILIDAD (3)	-	14,95%


(1) <u>ACTIVO CORRIENTE</u>	252.295.025.425	1,80
<u>PASIVO CORRIENTE</u>	139.931.621.787	
(2) <u>TOTAL DEL PASIVO</u>	154.131.821.787	0,7743
<u>PATRIMONIO NETO</u>	199.062.647.904	

(3) $\frac{\text{RESULTADO ANTES DEL IMPUESTO A LA RENTA} \times 100}{\text{PATRIMONIO NETO EXCLUIDO EL RESULTADO DEL EJERCICIO}}$ (Aplicable solo a fin del Ejercicio)


CARLOS R. BOGADO
Contador


Dr. JOSÉ MARÍA CANIZA
Sindico


JORGE D. PECCINILLOS
Presidente





Miembro de



Gestión Empresarial
Estudio de Auditoría y Consultoría

Latinoamérica

Defensa Nacional Nº 952 c/ Gral. Santos
C. Postal 1209. Asunción - Paraguay
Tel.: (595-21) 201 630 / 201 621 Fax: (595-21) 223 118
administracion@gestion.com.py - www.gestion.com.py
www.smslatam.com

INFORME SOBRE ESTADOS FINANCIEROS INTERMEDIOS

**A los Señores
Presidente y Miembros del Directorio de
AUTOMAQ S.A.E.C.A.**




1. Hemos examinado los Estados Financieros intermedios, consistentes en el Balance General de la Sociedad **AUTOMAQ S.A.E.C.A.**, al 31 de Marzo de 2015 y sus correspondientes Estados de Resultados, de Evolución del Patrimonio Neto y de Flujos de Efectivo, por el período comprendido entre el 01 de enero y el 31 de Marzo de 2015, de conformidad con declaraciones sobre normas de auditoría para revisión de estados financieros intermedios. La administración de la sociedad es responsable por la preparación y presentación razonable de estos estados financieros intermedios de acuerdo con normas contables vigentes en la República del Paraguay. Nuestra responsabilidad es expresar una conclusión sobre estos estados financieros intermedios basados en nuestra revisión.
2. Una revisión de estados financieros intermedios es de un alcance limitado, y consiste principalmente en obtener una comprensión del sistema para la preparación de estados financieros intermedios, aplicando procedimientos analíticos de revisión a los estados financieros y haciendo investigaciones con personas responsables de los asuntos financieros y contables. Es substancialmente menor en alcance que el examen de acuerdo con las Normas de Auditoría, cuyo objetivo es la expresión de una opinión relativa a los estados financieros tomados en su conjunto. Por consiguiente, no podemos expresar ese tipo de opinión.
3. Basados en nuestro examen limitado conforme al alcance mencionado en el segundo párrafo, no es de nuestro conocimiento cualquier modificación importante que debe hacerse a los estados financieros, para que estén de conformidad con las normas contables vigentes en la República del Paraguay.
4. Los estados financieros al 31 de diciembre de 2014, que se acompañan con fines comparativos, fueron auditados por nosotros emitiendo un dictamen sin salvedades el 20 de marzo de 2015.

13 de Mayo de 2015
Asunción, Paraguay


Lic. Ysaías López Gómez
Socio

INFORME DEL SINDICO

**A los Señores Accionistas de
AUTOMOTORES Y MAQUINARIA S.A.E.C.A.
Asunción, Paraguay**



De conformidad con las disposiciones del Código Civil he examinado la información financiera intermedia de AUTOMOTORES Y MAQUINARIA S.A.E.C.A. al 31 de Marzo de 2015.

La revisión consistió principalmente en entender el sistema para la elaboración de los estados contables, aplicación de procedimientos de revisión analítica y realización de investigaciones con el personal responsable de las cuestiones financieras y contables.


Dentro del alcance del trabajo realizado, no he tomado conocimiento de ningún hecho que pueda significar desviaciones importantes de los principios de contabilidad generalmente aceptados.

Asunción, Paraguay
21 de Mayo de 2015

Dr. José María CANIZA

Síndico

ACTA DE DIRECTORIO Nro. 207




Fecha : 21 de Mayo de 2015 Hora : 16: 30
Lugar : Yegros 811 y F. R. Moreno

DIRECTORES PRESENTES

Los abajo firmantes.

ORDEN DEL DÍA

- 1) Lectura y consideración del Acta de la Sesión anterior.
- 2) Aprobación de la documentación trimestral que se presenta a la Comisión Nacional de Valores y a la Bolsa de Valores y Productos de Asunción S.A.
- 3) Fijación de la fecha de pago de dividendos correspondiente al Ejercicio 2014.



Desarrollo:

- 1) Se da lectura al acta de la sesión anterior.
- 2) Previa lectura el Sr. Jorge D. PECCI MILTOS pone a consideración de los presentes los Estados Contables e Información complementaria al 31 de Marzo de 2015, preparada de acuerdo con las normas Contables de exposición y valuación descriptas en los anexos I y II de la Resolución 5/92. Así como también el Informe del Síndico sobre los estados contables mencionados, a fin de ser remitidos a las entidades citadas en el Orden del Día.
- 3) El Sr. Jorge D. PECCI MILTOS expone a los presentes la necesidad de fijar la fecha para el pago de dividendos que fuera aprobado por la Asamblea General de Accionistas que se realizó en fecha 30.04.15, autorizando al Directorio a fijar la fecha de su distribución y que el monto asignado se afecte al saldo de las utilidades no asignadas del Ejercicio 2012, hasta completar el monto propuesto en la Memoria del Directorio. Al respecto, propone que el período de pago se fije a partir del 1 de Julio de 2015 al 31 de Octubre de 2015.

Resoluciones:

- 1) Aprobada por unanimidad.
- 2) Aprobado por unanimidad.
- 3) Aprobado por unanimidad.


ES COPIA FIEL DEL ORIGINAL

Rita Beatriz González Prantte
NOTARIA PUBLICA
Registro No. 991
Av. R. de Franela 247 - Telf.: 441.136
Asunción - Paraguay


N° 0518
REGISTRO DE COMERCIO
Lic. (UCA) Abog. (UNA)
JEFA RUBRICA


Siendo las 19:00 horas y no existiendo otro punto a tratar se da por terminada la sesión.

De conformidad:



Sara B. MILTOS de PECCI


Jorge D. PECCI MILTOS



Luis Fernando DUMOT



Juan B. PECCI MILTOS



Federico CALLIZO


Luiz Jorge LAINE


AUSENTE
Manuel ALFARO RIERA


César SCAVONE CARDENAS


José María CANIZA



ES COPIA FIEL DEL ORIGINAL


Rita Beatriz González Brantte
NOTARIA PUBLICA
Registro No. 991
Av. R. de Franela 247 - Telf.: 441.186
Asunción - Paraguay