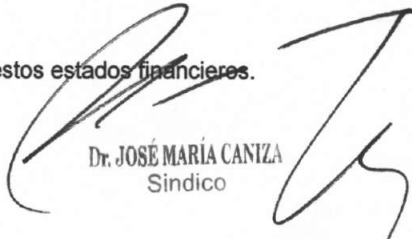


## BALANCE GENERAL AL 30 DE JUNIO DE 2015 y 31 DE DICIEMBRE DE 2014 (EXPRESADO EN GUARANIES)

ACTIVO	30/06/2015	31/12/2014	PASIVO	30/06/2015	31/12/2014
<b>ACTIVO CORRIENTE</b>			<b>PASIVO CORRIENTE</b>		
Disponibilidades (Nota 3)	8.269.873.044	12.179.806.429	Cuentas a Pagar (Nota 6)	152.694.193.499	132.841.911.072
Créditos (Nota 4)	76.890.972.407	74.563.287.329	Provisiones (Nota 7)	9.905.864.596	2.311.486.991
Previsión para Créditos Incobrables (Nota 2e y Anexo E)	(3.084.000.000)	(2.763.000.000)			
Intereses a Devengar (Nota 5)	(4.463.384.634)	(2.943.806.264)	<b>TOTAL PASIVO CORRIENTE</b>	<b>162.600.058.095</b>	<b>135.153.398.063</b>
Otros Activos	5.132.392.775	3.476.551.082			
Bienes de Cambio (Nota 2d y Anexo F)	182.785.725.192	167.196.962.842	<b>PASIVO NO CORRIENTE</b>		
<b>TOTAL ACTIVO CORRIENTE</b>	<b>265.531.578.784</b>	<b>251.709.801.418</b>	Cuentas a Pagar (Nota 6)	13.141.800.000	13.818.000.000
<b>ACTIVO NO CORRIENTE</b>			<b>TOTAL PASIVO NO CORRIENTE</b>	<b>13.141.800.000</b>	<b>13.818.000.000</b>
Créditos (Nota 4)	30.409.260.945	21.853.871.889	<b>TOTAL PASIVO</b>	<b>175.741.858.095</b>	<b>148.971.398.063</b>
Bienes de Uso (Nota 2c y Anexo A)	71.374.952.950	66.424.819.115	<b>PATRIMONIO NETO</b>		
Otros Activos	384.560.169	384.560.169	Capital	118.800.000.000	118.800.000.000
<b>TOTAL ACTIVO NO CORRIENTE</b>	<b>102.168.774.064</b>	<b>88.663.251.173</b>	Reservas	31.774.539.165	29.429.463.902
			Resultados No Asignados	33.972.054.477	20.648.478.600
			Utilidad del Período	7.411.901.111	22.523.712.026
			<b>TOTAL PATRIMONIO NETO</b>	<b>191.958.494.753</b>	<b>191.401.654.528</b>
<b>TOTAL ACTIVO</b>	<b>367.700.352.848</b>	<b>340.373.052.591</b>	<b>TOTAL PASIVO Y PATRIMONIO NETO</b>	<b>367.700.352.848</b>	<b>340.373.052.591</b>

Las notas y anexos que se acompañan forman parte integrante de estos estados financieros.

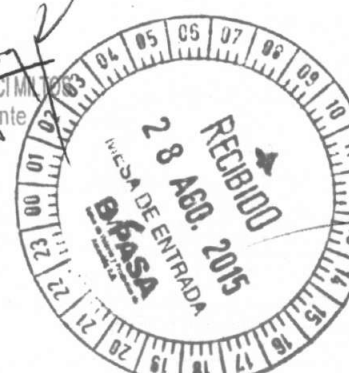
  
**CARLOS R. BOGADO**  
 Contador


  
**Dr. JOSÉ MARÍA CANIZA**  
 Síndico

Firmado al solo efecto de su identificación con el Dictamen de fecha

**13 AGO. 2015**

GESTION EMPRESARIAL  
REGISTRO CNV/001



  
**JORGE D. BECCHI**  
 Presidente

13 AGO. 2015

GESTION EMPRESARIAL  
REGISTRO CNV 003

**ESTADO DE RESULTADOS**  
**POR LOS PERIODOS COMPRENDIDOS ENTRE EL 01 DE ENERO Y EL 30 DE JUNIO DE 2015 Y 2014**  
**(EXPRESADO EN GUARANIES)**

	Período Finalizado el	
	30/06/2015	30/06/2014
Ventas Netas (Anexo I)	139.429.172.362	159.672.621.112
Otros ingresos operativos (Nota 8)	1.090.920.796	431.183.349
Costo de Mercaderías Vendidas (Anexo F y H)	(104.756.062.863)	(128.253.809.404)
Gastos Administrativos (Anexo H)	(16.769.134.786)	(15.272.492.328)
Gastos Financieros (Anexo H)	(2.192.468.206)	(1.526.088.652)
Gastos de Ventas (Anexo H)	(8.683.802.176)	(7.815.170.750)
<b>Resultado Operativo</b>	<b>8.118.625.127</b>	<b>7.236.243.327</b>
Ingresos No Operativos (Nota 8)	179.504.876	5.310.333.450
<b>Resultado antes del Impuesto a la Renta</b>	<b>8.298.180.003</b>	<b>12.546.576.777</b>
Impuesto a la Renta (Nota 2g y Anexo H)	(886.228.892)	(1.305.717.094)
<b>Resultado del Período</b>	<b>7.411.901.111</b>	<b>11.240.859.683</b>

Las notas y anexos que se acompañan forman parte integrante de estos estados financieros.

CARLOS R. BOGADO  
Contador

Dr. JOSÉ MARÍA CANIZA  
Síndico

JORGE D. RECORMIOS  
Presidente



13 AGO. 2015


GESTION EMPRESARIAL  
REGISTRO CNV 003

**ESTADO DE VARIACION DEL PATRIMONIO NETO  
POR LOS PERIODOS COMPRENDIDOS ENTRE EL 01 DE ENERO Y EL 30 DE JUNIO DE 2015 Y 2014**

(EXPRESADO EN GUARANIES)

	CAPITAL	RESERVAS			RESULTADOS NO ASIGNADOS	AL 30.06.2015	AL 30.06.2014
		LEGAL	REVALUO	OTRAS RESERVAS		PATRIMONIO NETO	PATRIMONIO NETO
Saldo al inicio	118.800.000.000	11.245.760.502	2.604.705.467	15.578.997.933	43.172.190.626	191.401.654.528	171.544.011.305
Reserva Legal	0	0	0	0	0	0	0
Reserva de Revalúo	0	0	920.542.968	0	0	920.542.968	1.925.901.766
Reserva General	0	0	0	0	0	0	0
Reserva para Indemnizaciones	0	0	0	1.121.002.067	(1.121.002.067)	0	0
Reserva para Obsolescencia de Repuestos	0	0	0	1.000.000.000	(1.000.000.000)	0	0
Reserva para Obsolescencia de Neumáticos	0	0	0	300.000.000	(300.000.000)	0	0
Disminución de Reserva para Indemnizaciones	0	0	0	(452.118.997)	0	(452.118.997)	(122.734.568)
Disminución de Reserva para Obsolescencia de Repuestos	0	0	0	(544.350.775)	0	(544.350.775)	0
Aumento de Capital	0	0	0	0	0	0	0
Capitalización de Reservas	0	0	0	0	0	0	0
Capitalización de Resultados No Asignados	0	0	0	0	0	0	0
Transferencia a Dividendos a Pagar	0	0	0	0	(6.779.134.082)	(6.779.134.082)	(14.400.000)
Distribución de Utilidad	0	0	0	0	0	0	(6.120.830.731)
Resultado del Período	0	0	0	0	7.411.901.111	7.411.901.111	11.240.859.683
Saldo al 30.06.2015	118.800.000.000	11.245.760.502	3.525.248.435	17.003.530.228	41.388.955.588	191.958.494.753	-
Saldo al 30.06.2014	79.200.000.000	10.060.301.974	21.959.529.671	15.777.265.432	51.455.710.378		178.452.807.455

Las notas y anexos que se acompañan forman parte integrante de estos estados financieros.

  
CARLOS R. BOGADO  
Contador

Dr. JOSÉ MARÍA CANIZO  
Sindico

JOSÉ FRANCISCO CANTOS  
Presidente



13 AGO. 2015

GESTION EMPRESARIAL  
REGISTRO CNV 003

**ESTADO DE FLUJOS DE EFECTIVO  
POR LOS PERIODOS COMPRENDIDOS ENTRE EL 01 DE ENERO Y EL 30 DE JUNIO DE 2015 Y 2014  
(EXPRESADO EN GUARANIES)**

	2015	2014
<b>FLUJOS DE EFECTIVO POR LAS ACTIVIDADES OPERATIVAS</b>		
Ventas netas (cobro neto)	132.999.682.029	159.132.475.218
Pago a Proveedores	(159.746.513.018)	(81.937.581.459)
Efectivo pagado a empleados	(10.805.915.724)	(9.881.505.817)
Efecto Neto del I.V.A.	(778.771.357)	490.440.967
Efectivo usado por otras actividades	(2.167.528.396)	(2.117.412.617)
<b>Total de efectivo utilizado por las actividades operativas antes de cambios en los activos de operación</b>	<b>(40.499.046.466)</b>	<b>65.686.416.292</b>
<b>Aumento (disminución) en pasivos operativos</b>		
Pago a proveedores	(10.359.161.559)	(9.847.247.820)
Aumento de Deudas	-	1.177.407.267
Disminución de Deudas	(575.716.027)	-
Dividendos Pagados	(62.400.000)	(7.225.495.434)
	<b>(10.997.277.586)</b>	<b>(15.895.335.987)</b>
<b>Efectivo Neto utilizado en actividades de operación antes de impuestos</b>	<b>(51.496.324.052)</b>	<b>49.791.080.305</b>
Impuesto a la Renta	(2.066.931.515)	(1.172.627.024)
<b>Efectivo Neto utilizado en actividades de operación</b>	<b>(53.563.255.567)</b>	<b>48.618.453.281</b>
<b>FLUJOS DE EFECTIVO POR ACTIVIDADES DE INVERSION</b>		
Compra de propiedad, planta y equipo	(7.033.021.474)	(1.145.141.348)
<b>Efectivo Neto usado en actividades de inversión</b>	<b>(7.033.021.474)</b>	<b>(1.145.141.348)</b>
<b>FLUJOS DE EFECTIVO POR ACTIVIDADES DE FINANCIAMIENTO</b>		
Disminución de Deudas	-	(31.012.900.000)
Aumento de Deudas	59.428.400.000	-
Intereses pagados	(1.695.139.572)	(1.669.574.514)
<b>Efectivo Neto generado en actividades financieras</b>	<b>57.733.260.428</b>	<b>(32.682.474.514)</b>
<b>Efectos de las ganancias o pérdidas de cambio en el efectivo y sus equivalentes</b>	<b>(1.046.916.772)</b>	<b>5.112.529.009</b>
Disminución neto de efectivos y sus equivalentes	(3.909.933.385)	19.903.366.428
Efectivo y su equivalente al comienzo del Periodo	12.179.806.429	5.095.422.508
Efectivo y su equivalente al cierre del Periodo (Nota 3)	<b>8.269.873.044</b>	<b>24.998.788.936</b>



Las notas y anexos que se acompañan forman parte integrante de estos estados financieros.

CARLOS R. BOGADO  
Contador

Dr. JOSÉ MARÍA CANIZA  
Síndico

JORGE P. PECCINILLOS  
Presidente

## NOTAS A LOS ESTADOS FINANCIEROS AL 30 DE JUNIO DE 2015 Y 2014

### NOTA 1. EL ENTE.

En fecha 7 de Diciembre de 1.961 fue constituida, por escritura pública N° 249, la firma "Automotores y Maquinaria Sociedad de Responsabilidad Limitada", autorizada por el Esc. Público Enrique Arbo Encina e inscrita en el Registro Público de Comercio bajo el N° 441, en la página 50 y siguientes del Libro respectivo.

La actual denominación de Sociedad Anónima Emisora de Capital Abierto, fue dispuesta en virtud de la Resolución de la Reunión General de Socios de fecha 25 de octubre de 1.995 y aprobada por Resolución N° 185/95, del Consejo de Administración de la Comisión Nacional de Valores.

La Sociedad tiene por objeto:

- Exportación e importación en general.
- Distribución y venta de maquinarias y vehículos automotores, motocicletas, mercadería y/o productos nacionales y extranjeros.
- Representaciones y misiones y cualquier otro acto de comercio, en el país o en el extranjero.
- Operaciones financieras o industriales que tiendan a fomentar su objeto y el desarrollo económico de la Sociedad.

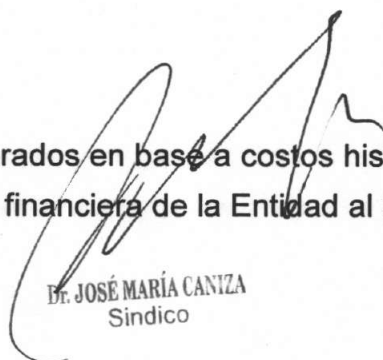
### NOTA 2. PRINCIPALES POLITICAS DE CONTABILIDAD.

Para la preparación y presentación de los estados financieros la Sociedad adopta las siguientes políticas de contabilidad, siguiendo los lineamientos generales de las prácticas contables usuales.

#### a) Bases de Contabilización.

Los estados financieros han sido preparados en base a costos históricos y no reconocen el efecto de la inflación en la situación patrimonial y financiera de la Entidad al 30 de Junio de 2015 y 2014,

  
CARLOS R. BOGADO  
Contador

  
Dr. JOSÉ MARÍA CANIZA  
Sindico

  
JORGE PECCINLITOS  
Presidente





ni sobre los resultados, debido a que los ajustes monetarios no constituyen una práctica contable aceptada en el Paraguay.

**b) Reconocimiento de Ingresos y Egresos.**

La sociedad reconoce los ingresos provenientes de ventas de automóviles, maquinarias, repuestos, lubricantes y cubiertas, los intereses facturados por la financiación de éstas y los intereses percibidos por depósitos en cajas de ahorro en entidades bancarias, así como los costos y gastos incurridos, por el principio de lo devengado.

**c) Valuación de Bienes de Uso.**

Los bienes de uso se hallan valuados a sus costos de adquisición, excepto los bienes inmuebles y edificios que fueron retasados conforme a la Ley N° 548/95. Todos los bienes son revaluados al cierre de cada ejercicio con la aplicación del coeficiente de revalúo publicado por la Subsecretaría de Estado de Tributación.

A partir del Ejercicio 2012 todos los bienes son revaluados y depreciados en base al criterio del mes siguiente al de la compra. Al 30 de Junio de 2015, los bienes de uso fueron revaluados en base a los índices de inflación publicados por el B.C.P., los que serán ajustados al cierre del Ejercicio conforme a los coeficientes de revalúo publicado por la Sub-Secretaría de Estado de Tributación. (Ver anexo A).

**d) Valuación de Bienes de Cambio.**


Las existencias se valúan a su costo de adquisición, sin exceder los valores netos de realización o reposición.


El método de valuación para las salidas de mercaderías (repuestos, cámaras, cubiertas y lubricantes) es el precio promedio ponderado.

Para los automóviles y maquinarias nuevas, el método de valuación para las salidas es el costo promedio por modelos.

En cuanto a automóviles y maquinarias usadas, el valor de costo aplicado lo constituye el costo de adquisición de los ítems vendidos. (Ver Anexo F).



  
CARLOS R. BOGADO  
Contador

  
Dr. JOSÉ MARÍA CANIZA  
Sindico

  
JORGE PECCHI MILTO  
Presidente

**e) Previsiones.**

A partir del último trimestre del Ejercicio 2004 se constituyen provisiones sobre la cartera de créditos a cobrar, de acuerdo a lo establecido en el Art. 126 de la Ley 1284/98. También la empresa adopta lo establecido en el Decreto N° 6.359/05, Art. 33, que reglamenta la Ley 2421/04, en lo que respecta a constitución de provisión sobre cuentas incobrables.

**f) Valuación de la Moneda Extranjera.**

Se adopta lo establecido en el Decreto N° 6.359/05, Art. 62, por tanto se valúan los saldos deudores y acreedores a la cotización tipo comprador o vendedor en el mercado libre a nivel bancario al cierre del último día hábil de cada período.


**g) Impuesto a la Renta**

El Impuesto a la Renta que se carga al resultado del ejercicio a la tasa del 10%, se basa en la utilidad contable antes de este concepto, ajustada por las partidas que la ley y sus reglamentaciones incluyen o excluyen para la determinación de la renta neta imponible.

Al 30 de Junio de 2015 se realizó la provisión para el pago de Impuesto a la Renta sobre la utilidad acumulada al segundo trimestre del Ejercicio 2015.

Así mismo, se abona una tasa adicional del 5% sobre el monto de las utilidades distribuidas a los accionistas.

  
CARLOS R. BOGADO  
Contador

  
Dr. JOSÉ MARÍA CANIZA  
Sindico

  
JORGE P. PICCOLILLO  
Presidente



13 AGO. 2015

GESTION EMPRESARIAL  
REGISTRO CNV 003

### NOTA 3. DISPONIBILIDADES

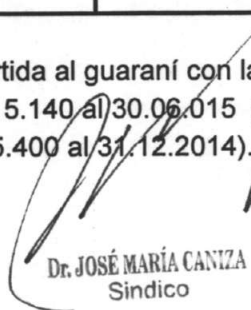
El saldo de este rubro al 30 de Junio de 2015 y 31 de Diciembre de 2014 está compuesto por fondos disponibles en efectivo en poder de la Sociedad, así como depósitos en cuenta corriente y cajas de ahorro, tal como se detalla a continuación:

Cuentas	IMPORTE EN GUARANIES	
	30/06/2015	31/12/2014
Caja	326.842.247	280.152.116
Banco Continental S.A.E.C.A.	12.353.204	10.486.259
Banco Nacional de Fomento	12.025.704	10.621.252
Sudameris Bank S.A.E.C.A.	1.107.787.690	625.646.927
Banco Regional S.A.	454.980.061	319.738.213
Banco Itau S.A.	914.484.487	203.843.354
Banco Atlas S.A.	62.712.871	21.776.087
B.B.V.A. Banco	34.672.449	6.497.067
Cooperativa Chortitzer	19.113.727	37.972.625
Banco Visión	25.161.228	26.664.798
Banco GNB	6.686.094	10.578.088
Sudameris Bank S.A.E.C.A. (M.E.) (US\$)	1.187.886.999	5.406.901.299
Banco Regional S.A. (M.E.) (US\$)	821.861.893	570.187.094
B.B.V.A. Banco (M.E.) (US\$)	1.218.982.971	1.873.752.166
Banco Itau S.A. (M.E.) (US\$)	1.355.927.991	1.287.718.760
Banco Continental S.A. (M.E.) (US\$)	210.840.693	494.937.848
Banco Regional S.A. (M.E.) (EURO)	8.539.303	516.634.956
Banco Atlas S.A. (M.E.) (US\$)	384.591.968	89.399.398
Banco Visión (M.E.) (US\$)	35.951.576	360.894.495
Banco GNB (M.E.) (US\$)	36.753.364	11.485.146
Wells Fargo Bank	31.716.524	13.918.481
<b>TOTAL</b>	<b>8.269.873.044</b>	<b>12.179.806.429</b>



La moneda extranjera ( US\$ y EURO) ha sido convertida al guaraní con la aplicación del tipo de cambio vigente a la fecha de estos estados financieros ( US\$. 1 = G. 5.140 al 30.06.2015 y US\$. 1 = G. 4.605 al 31.12.2014 ) ( EURO 1 = G. 5.630 al 30.06.2015 y EURO 1 = G. 5.400 al 31.12.2014). La diferencia de cambio resultante se expone en el estado de resultados.

  
CARLOS R. BOGADO  
Contador

  
Dr. JOSÉ MARÍA CANIZA  
Sindico

  
JORGE P. RECIGNILTOS  
Presidente



13 AGO. 2015


GESTION EMPRESARIAL  
REGISTRO CNV 003


## NOTA 4. CREDITOS

Representan derechos de la Sociedad contra terceros (clientes) originados por ventas a crédito de automóviles, maquinarias, cubiertas, repuestos de automóviles, repuestos de maquinarias, lubricantes y otros. Estas operaciones se exponen en la cuenta "Clientes", también comprenden otras cuentas que componen este rubro. Al 30 de Junio de 2015 y 31 de Diciembre de 2014, el saldo es como sigue:

Cuentas	IMPORTE EN GUARANIES	
	30/06/2015	31/12/2014
<b>Corriente</b>		
Clientes	6.533.992.420	11.109.530.308
Clientes (Dólares)	69.717.443.700	62.081.633.419
Cuentas a Cobrar – Tarjetas	376.370.098	477.620.704
Anticipos a Proveedores	142.760.240	793.178.454
Deudores Varios	120.405.949	101.324.444
	<b>76.890.972.407</b>	<b>74.563.287.329</b>
<b>No Corriente</b>		
Clientes	4.170.019.615	2.597.433.996
Clientes (Dólares)	21.766.417.573	16.791.139.294
Cuentas en Gestión de Cobro	4.472.823.757	2.465.298.599
	<b>30.409.260.945</b>	<b>21.853.871.889</b>
<b>TOTAL</b>	<b>107.300.233.352</b>	<b>96.417.159.218</b>

  
CARLOS R. BOGADO  
Contador

  
Dr. JOSÉ MARÍA CANIZA  
Sindico

  
JORGE D. RECCHINI  
Presidente



13 AGO. 2015

GESTION EMPRESARIAL  
REGISTRO CNV 003

## NOTA 5. INTERESES A DEVENGAR

Corresponden a intereses por financiamiento de ventas de automóviles y máquinas.

## NOTA 6. CUENTAS A PAGAR

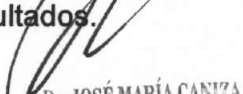
Esta cuenta representa obligaciones comerciales y financieras de la Empresa al 30 de Junio de 2015 y 31 de Diciembre 2014. El saldo está compuesto de la siguiente forma:

Cuentas	IMPORTE EN GUARANIES	
	30/06/2015	31/12/2014
<b>Cuentas a Pagar – Préstamos Corrientes</b>		
<b>- Bancarias</b>		
- Sudameris Bank	0	1.500.000.000
- Banco Itau	22.685.250.000	4.465.000.000
- Banco Regional	1.500.000.000	1.410.000.000
- BBVA Banco	28.682.500.000	0
- Wells Fargo Bank	25.814.250.000	23.265.000.000
- Banco Continental	10.430.000.000	0
- Corporación Interamericana de Inversiones (Garantía Hipot.)	4.380.600.000	3.948.000.000
<b>- Otros</b>	1.200.000.000	0
<b>Cuentas a Pagar Comerciales – Corrientes</b>		
- Proveedores	3.174.118.162	3.026.943.403
- Proveedores (Dólares)	50.624.588.511	87.970.473.447
- Proveedores (Euros)	2.866.759.586	5.320.806.455
- Acreedores Varios	1.336.127.240	1.935.687.767
	<b>152.694.193.499</b>	<b>132.841.911.072</b>
<b>Cuentas a Pagar – Préstamos No Corrientes</b>		
<b>- Bancarias</b>		
- Corporación Interamericana de Inversiones (Garantía Hipot.)	13.141.800.000	13.818.000.000
	13.141.800.000	13.818.000.000
<b>Total Cuentas a Pagar</b>	<b>165.835.993.499</b>	<b>146.659.911.072</b>



La moneda extranjera (US\$ y EURO) ha sido convertida al guaraní con la aplicación del tipo de cambio vigente a la fecha de los estados financieros (US\$. 1 = G. 5.215 al 30.06.2015 y US\$. 1 = G. 4.700 al 31.12.2014) (EURO 1 = G. 6.015 al 30.06.2015 y EURO 1 = G. 5.780 al 31.12.2014). La diferencia de cambio resultante se expone en el estado de resultados.

  
CARLOS R. BOGADO  
Contador

  
Dr. JOSÉ MARÍA CANIZA  
Sindico

  
JORGE RECCINI  
Presidente

13 AGO. 2015


GESTION EMPRESARIAL  
REGISTRO CNV 003


**NOTA 7. PROVISIONES**

Esta cuenta representa obligaciones varias a pagar. Al 30 de Junio de 2015 y 31 de Diciembre de 2014 el saldo está compuesto de la siguiente forma:

Cuentas	IMPORTE EN GUARANIES	
	30/06/2015	31/12/2014
- Intereses Devengados a Pagar	543.250.052	161.889.464
- Dividendos a Pagar	6.779.134.082	62.400.000
- Depósitos de Garantías	241.454.500	217.610.000
- Reserva Ley 285/93	200.000.000	450.000.000
- Retención de Impuesto a la Renta a Pagar	19.903.040	32.104.178
- Retención de I.V.A. a Pagar	159.320.505	161.156.920
- Impuesto a la Renta a Pagar	886.228.892	831.564.561
- I.P.S. a Pagar	310.883.792	316.205.363
- Aguinaldos a Pagar	655.017.340	0
- Fondo Fijo a Pagar	110.672.393	78.556.505
	<b>9.905.864.596</b>	<b>2.311.486.991</b>

  
CARLOS R. BOGADO  
Contador

  
D. JOSÉ MARÍA CANIZA  
Sindico

  
JORGE D. PICCOLINATOS  
Presidente



Firmado al solo efecto de su identificación  
con el Dictámen de fecha

13 AGO. 2015

GESTION EMPRESARIAL  
REGISTRO CNV 003

## NOTA 8. OTROS INGRESOS Y EGRESOS

El saldo de este rubro al 30 de Junio de 2015 y 2014 se compone de las siguientes cuentas:

	IMPORTE EN GUARANIES	
	30/06/2015	30/06/2014
<b>OTROS INGRESOS OPERATIVOS</b>		
Intereses Cobrados	219.329.973	58.109.951
Comisiones Cobradas	14.957.447	0
Ingresos Extraordinarios	799.879.453	177.573.108
Recupero de Gastos	56.753.923	195.500.290
<b>TOTAL OTROS INGRESOS OPERATIVOS</b>	<b>1.090.920.796</b>	<b>431.183.349</b>

	IMPORTE EN GUARANIES	
	30/06/2015	30/06/2014
<b>OTROS INGRESOS Y EGRESOS NO OPERATIVOS</b>		
Intereses Caja de Ahorro	17.432.681	23.671.942
Alquileres Cobrados	273.932.500	212.135.000
Mantenimiento de Edificio en Alquiler	(187.567.408)	(180.105.656)
Ingresos Varios – Bienes de Uso	1.012.157.751	0
Ingresos y Servicios Varios	110.466.124	142.103.155
<b>TOTAL OTROS INGRESOS Y EGRESOS NO OPERATIVOS</b>	<b>1.226.421.648</b>	<b>197.804.441</b>
<b>OTROS INGRESOS NO OPERATIVOS</b>		
Diferencia de Cambio	(1.046.916.772)	5.112.529.009
<b>TOTAL OTROS INGRESOS NO OPERATIVOS</b>	<b>(1.046.916.772)</b>	<b>5.112.529.009</b>
<b>TOTAL OTROS INGRESOS NO OPERATIVOS</b>	<b>179.504.876</b>	<b>5.310.333.450</b>

CARLOS R. BOGADO  
Contador

Dr. JOSÉ MARÍA CANIZA  
Sindico

JORGE B. PECCIALTO  
Presidente



ANEXO A

BALANCE GENERAL AL 30 DE JUNIO DE 2015 Y 31 DE DICIEMBRE DE 2014  
(EXPRESADO EN GUARANIES)

BIENES DE USO Y DEPRECIACIONES

CUENTAS A DEPRECIACION	VALORES DE ORIGEN				DEPRECIACIONES				ACUMULADAS AL CIERRE DEL PERIODO	NETO RESULTANTE
	AL INICIO DEL PERIODO	ALTAS Y TRANSFER. DEL PERIODO	BAJAS DEL PERIODO	REVALUO DEL PERIODO	AL CIERRE DEL PERIODO	ALTAS DEL PERIODO	BAJAS DEL PERIODO	REVALUO DEL PERIODO		
Muebles y Utiles	4.693.325.517	183.293.051	0	27.943.223	4.904.561.791	150.107.640	0	0	2.866.976.095	2.017.585.696
Equipos y Herramientas	6.085.827.087	455.830.482	0	14.426.855	6.556.084.424	229.902.422	0	0	5.235.667.212	1.320.417.212
Instalaciones Varias	231.129.611	0	0	1.380.446	232.510.057	11.945.490	0	0	146.297.862	86.212.175
Transporte Terrestre - Rodados y Máquinas	8.778.864.565	1.688.798.719	0	72.546.857	10.540.210.141	772.867.872	0	0	4.868.723.705	5.671.486.436
Edificios	25.577.083.969	0	0	256.989.072	25.834.073.041	328.975.207	0	0	8.404.930.417	17.429.142.624
Inmuebles - Construcciones	0	0	0	0	0	0	0	0	0	0
Mejoras en Predio Ajeno	1.194.974.032	0	0	0	1.194.974.032	0	0	0	1.194.974.032	0
Sub-Totales	46.561.204.781	2.327.922.252	0	373.286.453	49.262.413.486	1.493.798.631	0	0	22.737.569.343	26.524.844.143
NO SUJETOS A DEPRECIACION										
Terrenos	38.072.365.193	0	(1.509.631.976)	547.256.515	37.109.989.732	0	0	0	0	37.109.989.732
Obras en Ejecución	3.035.019.853	4.705.099.222	0	0	7.740.119.075	0	0	0	0	7.740.119.075
Sub-Totales	41.107.385.046	4.705.099.222	(1.509.631.976)	547.256.515	44.850.108.807	0	0	0	0	44.850.108.807
Totales al 30.06.2015	87.668.589.827	7.033.021.474	(1.509.631.976)	920.542.968	94.112.522.293	1.493.798.631	0	0	22.737.569.343	71.374.952.950
Totales al 31.12.2014	80.386.301.693	6.631.823.370	(1.954.240.903)	2.604.705.467	87.668.589.827	2.234.730.860	(1.345.240.300)	0	21.243.770.712	66.424.819.115

Las notas que se acompañan forman parte integrante de estos estados financieros

JORGE D. BUCHILLOS  
Presidente

Dr. JOSÉ MARÍA CANTYA  
Sindico

CARLOS R. BOGADO  
Contador





ANEXO B

**BALANCE GENERAL AL 30 DE JUNIO DE 2015 Y 31 DE DICIEMBRE DE 2014  
(Expresado en Guaraníes)**

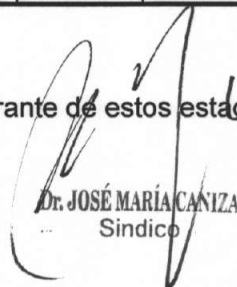
**ACTIVOS INTANGIBLES**

CUENTAS	VALORES DE ORIGEN				AMORTIZACIONES				NETO RESULT.
	AL INICIO DEL PERIODO	AUMENTOS	DISMINUC.	AL CIERRE DEL PERIODO	ACUMULADAS AL INICIO DEL PERIODO	DEL PERIODO	BAJAS	ACUMULADAS AL CIERRE DEL PERIODO	
NO APLICABLE									
TOTALES AL 30.06.2015									
TOTALES AL 31.12.2014									



Las notas que se acompañan forman parte integrante de estos estados financieros.

  
CARLOS R. BOGADO  
Contador

  
Dr. JOSÉ MARÍA CANIZA  
Síndico

  
JORGE D. RECCILTO  
Presidente

13 AGO. 2015

GESTION EMPRESARIAL  
REGISTRO CNV 003

ANEXO C


**BALANCE GENERAL AL 30 DE JUNIO DE 2015 Y 31 DE DICIEMBRE DE 2014**  
(Expresado en Guaraníes)


**INVERSIONES, ACCIONES, DEBENTURES Y OTROS TITULOS EMITIDOS EN SERIE**  
**PARTICIPACION EN OTRAS SOCIEDADES**

DENOMINACION Y CARACTERISTICAS DE LOS VALORES EMISOR	CLASE	VALOR NOMINAL UNITAR.	CANTID.	VALOR NOMINAL TOTAL	VALOR PATRIM. PROPORC.	VALOR DE LIBROS	VALOR DE COTIZAC.	N° DE PARTIC.	INFORMACION SOBRE EL EMISOR				
									ACTIVID. PRINCIP.	CAPITAL	S/ ULTIMO BALANCE		
											RESULTADO	PAT.NETO	
INVERSIONES TEMPORARIAS (DETALLAR)													
TOTALES PERIODO ACTUAL													
NO APLICABLE													
TOTALES PERIODO ANTERIOR													
INVERSIONES TEMPORARIAS (DETALLAR)													
TOTALES AL 30.06.2015													
TOTALES AL 31.12.2014													



Las notas que se acompañan forman parte integrante de estos estados financieros.

  
CARLOS R. BOGADO  
Contador

  
Dr. JOSÉ MARÍA CANIZA  
Síndico

  
JORGE D. RECOR MILLOS  
Presidente

Firmado al solo efecto de su identificación con el Dictámen de fecha  
**13 AGO. 2015**  
GESTION EMPRESARIAL  
REGISTRO CNV 003

**ANEXO D**


**BALANCE GENERAL AL 30 DE JUNIO DE 2015 Y 31 DE DICIEMBRE DE 2014  
(Expresado en Guaraníes)**

**OTRAS INVERSIONES**

CUENTAS	VALOR DE COSTO	AMORTIZ.	VALOR DE COTIZAC.	VALOR REGISTRADO AL 30.06.2015	VALOR REGISTRADO AL 31.12.2014
INVERSIONES CORRIENTES (DETALLAR)					
SUB-TOTAL					
<b>NO APLICABLE</b>					
INVERSIONES NO CORRIENTES (DETALLAR)					
SUB-TOTAL					
TOTALES DEL PERIODO					

Las notas que se acompañan forman parte integrante de estos estados financieros.

  
**CARLOS R. BOGADO**  
Contador

  
**Dr. JOSE MARÍA CANIZA**  
Sindico

  
**JORGE D. RECCHIMITOS**  
Presidente



Firmado al solo efecto de su identificación  
con el Dictámen de fecha

13 AGO. 2015

GESTION EMPRESARIAL  
REGISTRO CNV 003

**ANEXO E**

**BALANCE GENERAL AL 30 DE JUNIO DE 2015 Y 31 DE DICIEMBRE DE 2014**  
(Expresado en Guaraníes)

**PREVISIONES**

RUBROS	SALDOS AL INICIO DEL PERIODO	AUMENTOS	DISMINUC.	SALDOS AL 30.06.2015	SALDOS AL 31.12.2014
DEDUCIDAS DEL ACTIVO	2.763.000.000	321.000.000	0	3.084.000.000	2.763.000.000
TOTAL	2.763.000.000	321.000.000	0	3.084.000.000	2.763.000.000
INCLUIDAS EN EL PASIVO	0	0	0	0	0
TOTAL	0	0	0	0	0

Las notas que se acompañan forman parte integrante de estos estados financieros.

CARLOS R. BOGADO  
Contador

Dr. JOSÉ MARÍA CANIZA  
Sindico

JORGE PECCINILLOS  
Presidente



Firmado al solo efecto de su identificación  
con el Dictámen de fecha

**13 AGO. 2015**

GESTION EMPRESARIAL  
REGISTRO CNV 003


ANEXO F

**BALANCE GENERAL AL 30 DE JUNIO DE 2015 Y 2014**  
(EN MILES DE GUARANIES)

**COSTO DE MERCADERIAS O PRODUCTOS VENDIDOS O SERVICIOS PRESTADOS**

DETALLE	AL 30.06.2015		AL 30.06.2014	
<b>I. COSTO DE MERCADERIAS O PRODUCTOS VENDIDOS</b>				
EXISTENCIAS AL COMIENZO DEL PERIODO MERCADERIAS DE REVENTA	167.196.962	167.196.962	163.264.981	163.264.981
COMPRAS DEL PERIODO COMPRAS	120.344.825	120.344.825	98.210.289	98.210.289
EXISTENCIA AL CIERRE DEL PERIODO MERCADERIAS DE REVENTA	182.785.725	182.785.725	133.221.461	133.221.461
<b>II. COSTO DE SERVICIOS PRESTADOS</b>				
COSTO DE MERCADERIAS		104.756.062		128.253.809

Las notas que se acompañan forman parte integrante de estos estados financieros.

  
CARLOS R. BOGADO  
Contador

  
Dr. JOSÉ MARÍA CANIZA  
Sindico

  
JORGE RECCHIMILTOS  
Presidente





ANEXO G

**BALANCE GENERAL AL 30 DE JUNIO DE 2015 Y 31 DE DICIEMBRE DE 2014  
(EN MONEDAS EXTRANJERAS Y EN MILES DE GUARANIES)**

**ACTIVOS Y PASIVOS EN MONEDA EXTRANJERA**

DETALLE	MONEDA EXTRANJERA		CAMBIO VIGENTE	MONEDA LOCAL	
	CLASE	MONTO		MONTO AL 30.06.2015	MONTO AL 31.12.2014
<b>ACTIVO</b>					
ACTIVOS CORRIENTES					
BANCOS	Dólares	1.028.115,56	5.140	5.284.513	10.109.195
BANCOS	Euro	1.516,75	5.630	8.539	516.634
CUENTAS A COBRAR	Dólares	13.563.705,00	5.140	69.717.443	62.081.633
<b>SUBTOTALES</b>				<b>75.010.495</b>	<b>72.707.462</b>
ACTIVOS NO CORRIENTES					
CUENTAS A COBRAR	Dólares	4.234.711,59	5.140	21.766.417	16.791.139
<b>SUBTOTALES</b>				<b>21.766.417</b>	<b>16.791.139</b>
<b>TOTALES</b>				<b>96.776.912</b>	<b>89.498.601</b>
<b>PASIVO</b>					
PASIVOS CORRIENTES					
CUENTAS A PAGAR	Dólares	9.707.495,40	5.215	50.624.588	87.970.473
CUENTAS A PAGAR	Euro	476.601,76	6.015	2.866.759	5.320.806
BANCOS	Dólares	17.640.000,00	5.215	91.992.600	33.088.000
<b>SUBTOTALES</b>				<b>145.483.947</b>	<b>126.379.279</b>
PASIVOS NO CORRIENTES					
BANCOS	Dólares	2.520.000,00	5.215	13.141.800	13.818.000
<b>SUBTOTALES</b>				<b>13.141.800</b>	<b>13.818.000</b>
<b>TOTALES</b>				<b>158.625.747</b>	<b>140.197.279</b>

Las notas que se acompañan forman parte integrante de estos estados financieros.

CARLOS R. BOGADO  
Contador

Dr. JOSÉ MARÍA CANIZA  
Sindico

JORGE RECCINILLOS  
Presidente



13 AGO. 2015

GESTION EMPRESARIAL  
REGISTRO CNV 003

ANEXO H


**BALANCE GENERAL AL 30 DE JUNIO DE 2015 Y 2014**  
**(EN MILES DE GUARANIES)**
**INFORMACION REQUERIDA SOBRE COSTOS Y GASTOS**

RUBROS	COSTO BIENES DE CAMBIO	COSTO BIENES DE USO	OTROS GASTOS	GASTOS DE ADMINIST.	GASTOS DE COMERC.	GASTOS FINANCIEROS	TOTAL	
							30.06.2015	30.06.2014
- Remuneraciones de administradores, directores, síndicos y consejo de vigilancia.				388.650			388.650	360.100
- Honorarios y remuneraciones por servicios.				378.378	794.428		1.172.806	769.638
- Sueldos y jornales.				6.608.888			6.608.888	6.162.397
- Contribuciones sociales.				1.322.310			1.322.310	1.170.872
- Gastos de publicidad y propaganda.					1.442.083		1.442.083	1.134.358
- Impuestos, tasas y contribuciones.				494.819			494.819	395.492
- Intereses a bancos e instituciones financieras.						2.076.500	2.076.500	1.425.209
- Depreciación bienes de uso.				1.493.798			1.493.798	1.496.237
- Impuesto a la Renta			886.228				886.228	1.305.717
- Reserva Legal							0	0
- Otros	104.756.062			6.082.292	6.447.291	115.968	117.401.613	139.953.256
Totales al 30.06.2015	104.756.062		886.228	16.769.135	8.683.802	2.192.468	133.287.695	
Totales al 30.06.2014	128.253.809		1.305.717	15.272.492	7.815.170	1.526.088		154.173.276

Las notas que se acompañan forman parte integrante de estos estados financieros.

  
 CARLOS R. BOGADO  
 Contador

  
 JOSÉ MARÍA CANIZA  
 Síndico

  
 JORGE PECUNILTO  
 Presidente


13 AGO. 2015

GESTION EMPRESARIAL  
REGISTRO CNV 003


ANEXO I


**BALANCE GENERAL AL 30 DE JUNIO DE 2015 Y 2014**

**DATOS ESTADISTICOS**

INDICES OPERATIVOS	ACUMULADO AL FIN DEL PERIODO	
	AL 30.06.2015	AL 30.06.2014
VOLUMEN DE VENTAS ( EN MILES DE GUARANIES )	139.429.172	159.672.621
CANTIDAD DE EMPLEADOS Y OBREROS	281	270
CONSUMO DE ENERGIA ( EN MILES DE GUARANIES )	197.422	179.534
CANTIDAD DE SUCURSALES	11	10
(OTROS)	-	-

Las notas que se acompañan forman parte integrante de estos estados financieros.

  
CARLOS R. BOGADO  
Contador

  
DR. JOSÉ MARÍA CANIZA  
Sindico

  
JORGE D. VECCHIETTO  
Presidente



Firmado al solo efecto de su identificación con el Dictámen de fecha  
**13 AGO. 2015**  
GESTION EMPRESARIAL  
REGISTRO CNV 003


**ANEXO J**


**BALANCE GENERAL AL 30 DE JUNIO DE 2015 Y 31 DE DICIEMBRE DE 2014**

**INDICES ECONOMICO - FINANCIEROS**

INDICES OPERATIVOS	ACUMULADO AL FIN DEL PERIODO	
	AL 30.06.2015	AL 31.12.2014
LIQUIDEZ (1)	1,63	1,86
ENDEUDAMIENTO (2)	0,9155	0,7783
RENTABILIDAD (3)	-	14,95%

(1) <u>ACTIVO CORRIENTE</u>	265.531.578.784	=	1,63
<u>PASIVO CORRIENTE</u>	162.600.058.095		
(2) <u>TOTAL DEL PASIVO</u>	175.741.858.095	=	0,9155
<u>PATRIMONIO NETO</u>	191.958.494.753		
(3) <u>RESULTADO ANTES DEL IMPUESTO A LA RENTA</u> x 100			(Aplicable sólo a fin del Ejercicio)
<u>PATRIMONIO NETO EXCLUIDO EL RESULTADO DEL EJERCICIO</u>			

  
CARLOS R. BOGADO  
Contador

  
DR. JOSE MARÍA CANIZA  
Sindico

  
JORGE RECCHILTO  
Presidente



**INFORME DEL SINDICO**

**A los Señores Accionistas de  
AUTOMOTORES Y MAQUINARIA S.A.E.C.A.  
Asunción, Paraguay**

De conformidad con las disposiciones del Código Civil he examinado la información financiera intermedia de AUTOMOTORES Y MAQUINARIA S.A.E.C.A. al 30 de Junio de 2015.

La revisión consistió principalmente en entender el sistema para la elaboración de los estados contables, aplicación de procedimientos de revisión analítica y realización de investigaciones con el personal responsable de las cuestiones financieras y contables.


Dentro del alcance del trabajo realizado, no he tomado conocimiento de ningún hecho que pueda significar desviaciones importantes de los principios de contabilidad generalmente aceptados.



Asunción, Paraguay  
21 de Agosto de 2015

.....  
**Dr. José María CANIZA**

**Síndico**







Miembro de



**Gestión Empresarial**  
Estudio de Auditoría y Consultoría

**Latinoamérica**

Defensa Nacional N° 952 c/ Gral. Santos  
C. Postal 1209. Asunción - Paraguay  
Tel.: (595-21) 201 630 / 201 621 Fax: (595-21) 223 118  
administracion@gestion.com.py - www.gestion.com.py  
www.smslatam.com

## **INFORME SOBRE ESTADOS FINANCIEROS INTERMEDIOS**

### **A los Señores Presidente y Miembros del Directorio de AUTOMAQ S.A.E.C.A.**

- 1.** Hemos examinado los Estados Financieros intermedios, consistentes en el Balance General de la Sociedad **AUTOMAQ S.A.E.C.A.**, al 30 de Junio de 2015 y sus correspondientes Estados de Resultados, de Evolución del Patrimonio Neto y de Flujos de Efectivo, por el período comprendido entre el 01 de enero y el 30 de Junio de 2015, de conformidad con declaraciones sobre normas de auditoría para revisión de estados financieros intermedios. La administración de la sociedad es responsable por la preparación y presentación razonable de estos estados financieros intermedios de acuerdo con normas contables vigentes en la República del Paraguay. Nuestra responsabilidad es expresar una conclusión sobre estos estados financieros intermedios basados en nuestra revisión.
- 2.** Una revisión de estados financieros intermedios es de un alcance limitado, y consiste principalmente en obtener una comprensión del sistema para la preparación de estados financieros intermedios, aplicando procedimientos analíticos de revisión a los estados financieros y haciendo investigaciones con personas responsables de los asuntos financieros y contables. Es substancialmente menor en alcance que el examen de acuerdo con las Normas de Auditoría, cuyo objetivo es la expresión de una opinión relativa a los estados financieros tomados en su conjunto. Por consiguiente, no podemos expresar ese tipo de opinión.
- 3.** Basados en nuestro examen limitado conforme al alcance mencionado en el segundo párrafo, no es de nuestro conocimiento cualquier modificación importante que debe hacerse a los estados financieros, para que estén de conformidad con las normas contables vigentes en la República del Paraguay.
- 4.** Los estados financieros al 31 de diciembre de 2014, que se acompañan con fines comparativos, fueron auditados por nosotros emitiendo un dictamen sin salvedades el 20 de marzo de 2015.

13 de Agosto de 2015  
Asunción, Paraguay

  
**Lic. Ysaías López Gómez**  
**Socio**





**ACTA DE DIRECTORIO Nro. 210**

Fecha : 21 de Agosto de 2015 Hora : 16:30  
Lugar : Yegros 811 y F. R Moreno

**DIRECTORES PRESENTES**

Los abajo firmantes.

**ORDEN DEL DÍA**

- 1) Lectura y consideración del Acta de la Sesión anterior.
- 2) Aprobación de la documentación trimestral que se presenta a la Comisión Nacional de Valores y a la Bolsa de Valores y Productos de Asunción S.A.

**Desarrollo:**

- 1) Se da lectura al acta de la sesión anterior.
- 2) Previa lectura el Sr. Jorge D. PECCI MILTOS pone a consideración de los presentes los Estados Contables e Información complementaria al 30 de Junio de 2015, preparada de acuerdo con las normas Contables de exposición y valuación descriptas en los anexos I y II de la Resolución 5/92. Así como también el Informe del Síndico sobre los estados contables mencionados, a fin de ser remitidos a las entidades citadas en el Orden del Día.

**Resoluciones:**

- 1) Aprobada por unanimidad.
- 2) Aprobado por unanimidad.




Siendo las 18:00 horas y no existiendo otro punto a tratar se da por terminada la sesión.


Handwritten signatures of the board members.


De conformidad:

  
Sara B. MILTOS de PECCI

  
Jorge D. PECCI MILTOS

  
Luis Fernando DUMOT

  
Juan B. PECCI MILTOS

  
Federico CALLIZO

AUSENTE  
Luiz Jorge LANE

  
Manuel ALFARO RIERA

  
César SCAVONE CARDENAS

AUSENTE  
José María CANIZA

Es Fotocopia del Original. CONSTE

  
GRACIELA LEZCANO DE OXILIA  
NOTARIA PUBLICA  
Registro Nº 707  
Yaguajay 330 - F.R. Moreno  
Teléf. y Fax 494.474  
Asunción - Paraguay

RECIBIDO  
28 AGO. 2015  
MESA DE ENTRADA  
BPSA  
Banco de Previsión Social  
Asunción