

Firmado al solo efecto de su identificación con el Dictámen de fecha

06 NOV. 2015

GESTION EMPRESARIAL
REGISTRO CNV 003

BALANCE GENERAL AL 30 DE SETIEMBRE DE 2015 Y 31 DE DICIEMBRE DE 2014
(EXPRESADO EN GUARANÍES)

ACTIVO	30/09/2015	31/12/2014	PASIVO	30/09/2015	31/12/2014
ACTIVO CORRIENTE			PASIVO CORRIENTE		
Disponibilidades (Nota 3)	6.383.901.198	12.179.806.429	Cuentas a Pagar (Nota 6)	115.725.339.948	132.841.911.072
Créditos (Nota 4)	76.222.497.127	74.563.287.329	Provisiones (Nota 7)	6.631.655.417	2.311.486.991
Previsión para Créditos Incobrables (Nota 2e y Anexo E)	(3.378.600.000)	(2.763.000.000)			
Intereses a Devengar (Nota 5)	(5.235.142.315)	(2.943.806.264)	TOTAL PASIVO CORRIENTE	122.356.995.365	135.153.398.063
Otros Activos	7.871.802.519	3.476.551.082	PASIVO NO CORRIENTE		
Bienes de Cambio (Nota 2d y Anexo F)	166.015.202.978	167.196.962.842	Cuentas a Pagar (Nota 6)	42.138.270.000	13.818.000.000
TOTAL ACTIVO CORRIENTE	247.879.661.507	251.709.801.418	TOTAL PASIVO NO CORRIENTE	42.138.270.000	13.818.000.000
ACTIVO NO CORRIENTE			TOTAL PASIVO	164.495.265.365	148.971.398.063
Créditos (Nota 4)	34.397.927.715	21.853.871.889	PATRIMONIO NETO		
Bienes de Uso (Nota 2c y Anexo A)	75.029.724.730	66.424.819.115	Capital	118.800.000.000	118.800.000.000
Otros Activos	384.560.169	384.560.169	Reservas	31.912.526.540	29.429.463.902
TOTAL ACTIVO NO CORRIENTE	109.812.212.614	88.663.251.173	Resultados No Asignados	33.972.054.477	20.648.478.600
			Utilidad del Período	8.512.027.739	22.523.712.026
			TOTAL PATRIMONIO NETO	193.196.608.756	191.401.654.528
TOTAL ACTIVO	357.691.874.121	340.373.052.591	TOTAL PASIVO Y PATRIMONIO NETO	357.691.874.121	340.373.052.591

Las notas y anexos que se acompañan forman parte integrante de estos estados financieros.

(Handwritten signature)

Dr. JOSÉ MARÍA CANZA
Sindico

(Handwritten signature)

CARLOS R. BOGADO
Contador

RECIBIDO
19 NOV. 2015
MESA DE ENT...

OPAS

08 09 10 11 12 13 14 15 16 17 18 19 20 21 22 23 24 25 26 27 28 29 30 31

Firmado al solo efecto de su identificación con el Dictámen de fecha

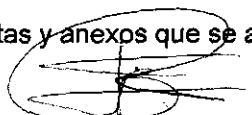
06 NOV. 2015

GESTION EMPRESARIAL
REGISTRO CNV 003


ESTADO DE RESULTADOS
POR LOS PERIODOS COMPRENDIDOS ENTRE EL 01 DE ENERO Y EL 30 DE SETIEMBRE DE 2015 Y 2014
(EXPRESADO EN GUARANIES)


	Período Finalizado el	
	30/09/2015	30/09/2014
Ventas Netas (Anexo I)	200.577.799.648	258.756.723.440
Otros ingresos operativos (Nota 8)	1.454.534.574	1.159.252.445
Costo de Mercaderías Vendidas (Anexo F y H)	(150.103.144.233)	(211.056.028.697)
Gastos Administrativos (Anexo H)	(24.318.725.573)	(22.444.278.671)
Gastos Financieros (Anexo H)	(3.798.986.462)	(2.047.299.355)
Gastos de Ventas (Anexo H)	(13.693.230.380)	(12.708.872.275)
Resultado Operativo	10.118.247.574	11.659.496.887
Ingresos (Egresos) No Operativos (Nota 8)	(582.580.654)	5.522.156.029
Resultado antes del Impuesto a la Renta	9.535.666.920	17.181.652.916
Impuesto a la Renta (Nota 2g y Anexo H)	(1.023.639.181)	(1.781.904.463)
Resultado del Período	8.512.027.739	15.399.748.453

Las notas y anexos que se acompañan forman parte integrante de estos estados financieros.


CARLOS R. BOGADO
 Contador


Dr. JOSÉ MARÍA CANIZA
 Síndico


JORGE
 Contador



Automaq
Automotores y Maquinaria



Firmado al solo efecto de su identificación
con el Dictámen de fecha

06 NOV. 2015

GESTION EMPRESARIAL
REGISTRO CNV 008

**ESTADO DE VARIACION DEL PATRIMONIO NETO
POR LOS PERIODOS COMPRENDIDOS ENTRE EL 01 DE ENERO Y EL 30 DE SETIEMBRE DE 2015 Y 2014**

(EXPRESADO EN GUARANIES)

	CAPITAL	RESERVAS			RESULTADOS NO ASIGNADOS	AL 30.09.2015	AL 30.09.2014
		LEGAL	REVALUO	OTRAS RESERVAS		PATRIMONIO NETO	PATRIMONIO NETO
Saldo al inicio	118.800.000.000	11.245.760.502	2.604.705.467	15.578.997.933	43.172.190.626	191.401.654.528	171.544.011.305
Reserva Legal	0	0	0	0	0	0	0
Reserva de Revalúo	0	0	1.293.418.399	0	0	1.293.418.399	1.499.473.088
Reserva General	0	0	0	0	0	0	0
Reserva para Indemnizaciones	0	0	0	1.121.002.067	(1.121.002.067)	0	0
Reserva para Obsolescencia de Repuestos	0	0	0	1.000.000.000	(1.000.000.000)	0	0
Reserva para Obsolescencia de Neumáticos	0	0	0	300.000.000	(300.000.000)	0	0
Disminución de Reserva para Indemnizaciones	0	0	0	(687.007.053)	0	(687.007.053)	(254.459.861)
Disminución de Reserva para Obsolescencia de Repuestos	0	0	0	(544.350.775)	0	(544.350.775)	0
Aumento de Capital	0	0	0	0	0	0	39.600.000.000
Capitalización de Reservas	0	0	0	0	0	0	(20.033.627.905)
Capitalización de Resultados No Asignados	0	0	0	0	0	0	(19.566.372.095)
Transferencia a Dividendos a Pagar	0	0	0	0	(2.478.574.082)	(2.478.574.082)	(14.400.000)
Distribución de Utilidad	0	0	0	0	(4.300.560.000)	(4.300.560.000)	(6.120.830.731)
Resultado del Período	0	0	0	0	8.512.027.739	8.512.027.739	15.399.748.453
Saldo al 30.09.2015	118.800.000.000	11.245.760.502	3.898.123.866	16.768.642.172	42.484.082.218	193.196.608.756	-
Saldo al 30.09.2014	118.800.000.000	10.060.301.974	1.499.473.088	15.645.540.136	36.048.227.053		182.053.542.254

Las notas y anexos que se acompañan forman parte integrante de estos estados financieros.


CARLOS R. BOGADO
Contador


Dr. JOSÉ MARÍA CANIZA
Sindico


JORGE D. PEDRAZA
Presidente

Firmado al solo efecto de su identificación
con el Dictámen de fecha

06 NOV. 2015


GESTION EMPRESARIAL
REGISTRO CNV 003

ESTADO DE FLUJOS DE EFECTIVO
POR LOS PERIODOS COMPRENDIDOS ENTRE EL 01 DE ENERO Y EL 30 DE SETIEMBRE DE 2015 Y 2014
(EXPRESADO EN GUARANIES)

	2015	2014
FLUJOS DE EFECTIVO POR LAS ACTIVIDADES OPERATIVAS		
Ventas netas (cobro neto)	191.362.847.341	245.271.021.734
Pago a Proveedores	(201.652.055.098)	(127.340.414.511)
Efectivo pagado a empleados	(15.874.632.005)	(14.914.942.973)
Efecto Neto del I.V.A.	(667.548.113)	(250.650.036)
Efectivo usado por otras actividades	(3.019.000.245)	(2.793.563.055)
Total de efectivo utilizado por las actividades operativas antes de cambios en los activos de operación	(29.850.388.120)	99.971.451.159
Aumento (disminución) en pasivos operativos		
Pago a proveedores	(17.116.176.072)	(14.218.840.492)
Dividendos Pagados	(4.362.960.000)	(7.225.495.434)
	(21.479.136.072)	(21.444.335.926)
Efectivo Neto utilizado en actividades de operación antes de impuestos	(51.329.524.192)	78.527.115.233
Impuesto a la Renta	(3.508.712.855)	(2.105.823.284)
Efectivo Neto utilizado en actividades de operación	(54.838.237.047)	76.421.291.949
FLUJOS DE EFECTIVO POR ACTIVIDADES DE INVERSION		
Compra de propiedad, planta y equipo	(11.498.322.932)	(3.290.932.748)
Efectivo Neto usado en actividades de inversión	(11.498.322.932)	(3.290.932.748)
FLUJOS DE EFECTIVO POR ACTIVIDADES DE FINANCIAMIENTO		
Préstamos a Corto y Largo Plazo	-	(31.809.100.000)
Disminución de Deudas	(306.526.806)	(2.192.736.323)
Aumento de Deudas	65.642.210.000	-
Intereses pagados	(2.726.406.395)	(1.861.276.882)
Efectivo Neto generado en actividades financieras	62.609.276.799	(35.863.113.205)
Efectos de las ganancias o pérdidas de cambio en el efectivo y sus equivalentes	(2.068.622.051)	5.052.788.856
Disminución neto de efectivos y sus equivalentes	(5.795.905.231)	42.320.034.852
Efectivo y su equivalente al comienzo del Período	12.179.806.429	5.095.422.508
Efectivo y su equivalente al cierre del Período (Nota 3)	6.383.901.198	47.415.457.360



Las notas y anexos que se acompañan forman parte integrante de estos estados financieros.


CARLOS R. BOGADO
Contador


Dr. JOSÉ MARÍA CANIZA
Síndico



NOTAS A LOS ESTADOS FINANCIEROS AL 30 DE SETIEMBRE DE 2015 Y 2014

NOTA 1. EL ENTE.

En fecha 7 de Diciembre de 1.961 fue constituida, por escritura pública N° 249, la firma "Automotores y Maquinaria Sociedad de Responsabilidad Limitada", autorizada por el Esc. Público Enrique Arbo Encina e inscrita en el Registro Público de Comercio bajo el N° 441, en la página 50 y siguientes del Libro respectivo.

La actual denominación de Sociedad Anónima Emisora de Capital Abierto, fue dispuesta en virtud de la Resolución de la Reunión General de Socios de fecha 25 de octubre de 1.995 y aprobada por Resolución N° 185/95, del Consejo de Administración de la Comisión Nacional de Valores.

La Sociedad tiene por objeto:

- Exportación e importación en general.
- Distribución y venta de maquinarias y vehículos automotores, motocicletas, mercados y/o productos nacionales y extranjeros.
- Representaciones y misiones y cualquier otro acto de comercio, en el país o en el extranjero.
- Operaciones financieras o industriales que tiendan a fomentar su objeto y el desarrollo económico de la Sociedad.





NOTA 2. PRINCIPALES POLITICAS DE CONTABILIDAD.

Para la preparación y presentación de los estados financieros la Sociedad adopta las siguientes políticas de contabilidad, siguiendo los lineamientos generales de las prácticas contables usuales.

a) Bases de Contabilización.

Los estados financieros han sido preparados en base a costos históricos y no reconocen el efecto de la inflación en la situación patrimonial y financiera de la Entidad al 30 de Setiembre de 2015 y 2014,



CARLOS R. BOGADO
Contador


Dr. JOSÉ MARÍA CANIZA
Síndico


JORGE D. RECATÓS
Presidente

Automaq

Automotores y Maquinaria



ni sobre los resultados, debido a que los ajustes monetarios no constituyen una práctica contable aceptada en el Paraguay.

b) Reconocimiento de Ingresos y Egresos.

La sociedad reconoce los ingresos provenientes de ventas de automóviles, maquinarias, repuestos, lubricantes y cubiertas, los intereses facturados por la financiación de éstas y los intereses percibidos por depósitos en cajas de ahorro en entidades bancarias, así como los costos y gastos incurridos, por el principio de lo devengado.

c) Valuación de Bienes de Uso.

Los bienes de uso se hallan valuados a sus costos de adquisición, excepto los bienes inmuebles y edificios que fueron retasados conforme a la Ley N° 548/95. Todos los bienes son revaluados al cierre de cada ejercicio con la aplicación del coeficiente de revalúo publicado por la Subsecretaría de Estado de Tributación.

A partir del Ejercicio 2012 todos los bienes son revaluados y depreciados en base al criterio del mes siguiente al de la compra. Al 30 de Setiembre de 2015, los bienes de uso fueron revaluados en base a los índices de inflación publicados por el B.C.P., los que serán ajustados al cierre del Ejercicio conforme a los coeficientes de revalúo publicado por la Sub-Secretaría de Estado de Tributación. (Ver anexo A).


d) Valuación de Bienes de Cambio.

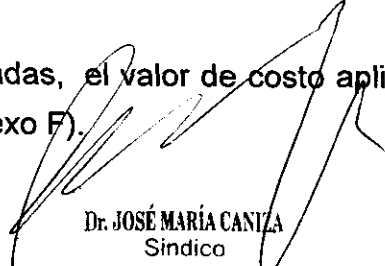
Las existencias se valúan a su costo de adquisición, sin exceder los valores netos de realización o reposición.

El método de valuación para las salidas de mercaderías (repuestos, cámaras, cubiertas y lubricantes) es el precio promedio ponderado.

Para los automóviles y maquinarias nuevas, el método de valuación para las salidas es el costo promedio por modelos.

En cuanto a automóviles y maquinarias usadas, el valor de costo aplicado lo constituye el costo de adquisición de los ítems vendidos. (Ver Anexo F).


CARLOS R. BOGADO
Contador


Dr. JOSÉ MARÍA CANIZA
Síndico


JORGE

06 NOV. 2015

GESTION EMPRESARIAL
REGISTRO CNV 003

e) Previsiones.

A partir del último trimestre del Ejercicio 2004 se constituyen provisiones sobre la cartera de créditos a cobrar, de acuerdo a lo establecido en el Art. 126 de la Ley 1284/98. También la empresa adopta lo establecido en el Decreto N° 6.359/05, Art. 33, que reglamenta la Ley 2421/04, en lo que respecta a constitución de previsión sobre cuentas incobrables.

f) Valuación de la Moneda Extranjera.

Se adopta lo establecido en el Decreto N° 6.359/05, Art. 62, por tanto se valúan los saldos deudores y acreedores a la cotización tipo comprador o vendedor en el mercado libre a nivel bancario al cierre del último día hábil de cada período.

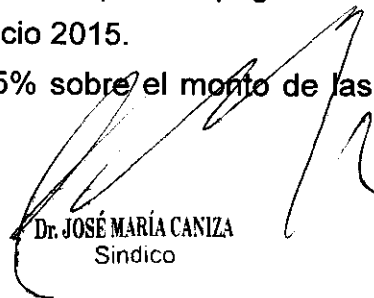
g) Impuesto a la Renta


El Impuesto a la Renta que se carga al resultado del ejercicio a la tasa del 10%, se basa en la utilidad contable antes de este concepto, ajustada por las partidas que la ley y sus reglamentaciones incluyen o excluyen para la determinación de la renta neta imponible.


Al 30 de Setiembre de 2015 se realizó la provisión para el pago de Impuesto a la Renta sobre la utilidad acumulada al tercer trimestre del Ejercicio 2015.

Así mismo, se abona una tasa adicional del 5% sobre el monto de las utilidades distribuidas a los accionistas.


CARLOS R. BOGADO
Contador


Dr. JOSÉ MARÍA CANIZA
Síndico



JCF
SECRETARIO



NOTA 3. DISPONIBILIDADES

El saldo de este rubro al 30 de Setiembre de 2015 y 31 de Diciembre de 2014 está compuesto por fondos disponibles en efectivo en poder de la Sociedad, así como depósitos en cuenta corriente y cajas de ahorro, tal como se detalla a continuación:

Cuentas	IMPORTE EN GUARANIES	
	30/09/2015	31/12/2014
Caja	273.304.477	280.152.116
Banco Continental S.A.E.C.A.	32.480.556	10.486.259
Banco Nacional de Fomento	16.233.414	10.621.252
Sudameris Bank S.A.E.C.A.	678.530.401	625.646.927
Banco Regional S.A.	152.475.398	319.738.213
Banco Itau S.A.	206.189.961	203.843.354
Banco Atlas S.A.	30.379.621	21.776.087
B.B.V.A. Banco	38.691.958	6.497.067
Cooperativa Chortitzer	43.698.374	37.972.625
Banco Visión	33.749.742	26.664.798
Banco GNB	6.686.094	10.578.088
Sudameris Bank S.A.E.C.A. (M.E.) (US\$)	1.024.860.921	5.406.901.299
Banco Regional S.A. (M.E.) (US\$)	1.272.473.108	570.187.094
B.B.V.A. Banco (M.E.) (US\$)	1.345.602.961	1.873.752.166
Banco Itau S.A. (M.E.) (US\$)	787.238.464	1.287.718.760
Banco Continental S.A. (M.E.) (US\$)	48.249.280	494.937.848
Banco Regional S.A. (M.E.) (EURO)	52.846.483	516.634.956
Banco Atlas S.A. (M.E.) (US\$)	225.838.012	89.399.398
Banco Visión (M.E.) (US\$)	40.696.814	360.894.495
Banco GNB (M.E.) (US\$)	35.609.205	11.485.146
Wells Fargo Bank	38.065.954	13.918.481
TOTAL	6.383.901.198	12.179.806.429



La moneda extranjera (US\$ y EURO) ha sido convertida al guaraní con la aplicación del tipo de cambio vigente a la fecha de estos estados financieros (US\$. 1 = G. 5.631 al 30.09.015 y US\$. 1 = G. 4.605 al 31.12.2014) (EURO 1 = G. 6.296 al 30.09.2015 y EURO 1 = G. 5.400 al 31.12.2014). La diferencia de cambio resultante se expone en el estado de resultados.

CARLOS R. BOGADO
Contador


Dr. JOSÉ MARÍA CANIZA
Sindico


JORGE D. RECCHINI
Presidente


NOTA 4. CREDITOS


Representan derechos de la Sociedad contra terceros (clientes) originados por ventas a crédito de automóviles, maquinarias, cubiertas, repuestos de automóviles, repuestos de maquinarias, lubricantes y otros. Estas operaciones se exponen en la cuenta "Clientes", también comprenden otras cuentas que componen este rubro. Al 30 de Setiembre de 2015 y 31 de Diciembre de 2014, el saldo es como sigue:

Cuentas	IMPORTE EN GUARANIES	
	30/09/2015	31/12/2014
Corriente		
Clientes	6.764.597.420	11.109.530.308
Clientes (Dólares)	68.558.607.059	62.081.633.419
Cuentas a Cobrar – Tarjetas	280.119.912	477.620.704
Anticipos a Proveedores	512.054.524	793.178.454
Deudores Varios	107.118.212	101.324.444
	76.222.497.127	74.563.287.329
No Corriente		
Clientes	1.118.458.418	2.597.433.996
Clientes (Dólares)	24.163.279.771	16.791.139.294
Cuentas en Gestión de Cobro	9.116.189.526	2.465.298.599
	34.397.927.715	21.853.871.889
TOTAL	110.620.424.842	96.417.159.218




CARLOS R. BOGADO
Contador


Dr. JOSÉ MARÍA CANIZA
Sindico


JOSÉ MARÍA CANIZA
Sindico

NOTA 5. INTERESES A DEVENGAR

Corresponden a intereses por financiamiento de ventas de automóviles y máquinas.

NOTA 6. CUENTAS A PAGAR

Esta cuenta representa obligaciones comerciales y financieras de la Empresa al 30 de Setiembre de 2015 y 31 de Diciembre 2014. El saldo está compuesto de la siguiente forma:

Cuentas	IMPORTE EN GUARANIES	
	30/09/2015	31/12/2014
Cuentas a Pagar – Préstamos Corrientes		
- Bancarias		
- Sudameris Bank	0	1.500.000.000
- Banco Itau	22.564.000.000	4.465.000.000
- Banco Regional	1.500.000.000	1.410.000.000
- BBVA Banco	31.025.500.000	0
- Wells Fargo Bank	0	23.265.000.000
- Banco Continental	11.282.000.000	0
- Corporación Interamericana de Inversiones (Garantía Hipot.)	4.738.440.000	3.948.000.000
- Otros	800.000.000	0
Cuentas a Pagar Comerciales – Corrientes		
- Proveedores	2.122.001.195	3.026.943.403
- Proveedores (Dólares)	37.234.183.953	87.970.473.447
- Proveedores (Euros)	2.837.942.139	5.320.806.455
- Acreedores Varios	1.621.272.661	1.935.687.767
	115.725.339.948	132.841.911.072
Cuentas a Pagar – Préstamos No Corrientes		
- Bancarias		
- Corporación Interamericana de Inversiones (Garantía Hipot.)	14.215.320.000	13.818.000.000
- Wells Fargo Bank	27.922.950.000	0
	42.138.270.000	13.818.000.000
Total Cuentas a Pagar	157.863.609.948	146.659.911.072

La moneda extranjera (US\$ y EURO) ha sido convertida al guaraní con la aplicación del tipo de cambio vigente a la fecha de los estados financieros (US\$. 1 = G. 5.641 al 30.09.2015 y US\$. 1 = G. 4.700 al 31.12.2014) (EURO 1 = G. 6.308 al 30.09.2015 y EURO 1 = G. 5.780 al 31.12.2014). La diferencia de cambio resultante se expone en el estado de resultados.

CARLOS R. BOGADO
Contador

Dr. JOSÉ MARÍA CANIZA
Sindico

JORGE D. BERNALDO
Presidente



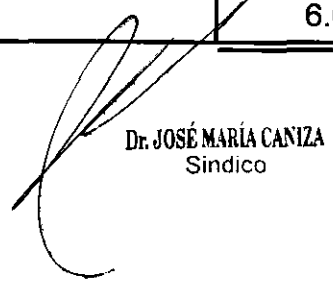
Firmado al solo efecto de su identificación con el Dictámen de fecha
06 NOV. 2015
 GESTION EMPRESARIAL
 REGISTRO CNV 003


NOTA 7. PROVISIONES


Esta cuenta representa obligaciones varias a pagar. Al 30 de Setiembre de 2015 y 31 de Diciembre de 2014 el saldo está compuesto de la siguiente forma:

Cuentas	IMPORTE EN GUARANIES	
	30/09/2015	31/12/2014
- Intereses Devengados a Pagar	1.050.890.966	161.889.464
- Dividendos a Pagar	2.478.574.082	62.400.000
- Depósitos de Garantías	225.498.300	217.610.000
- Reserva Ley 285/93	350.000.000	450.000.000
- Retención de Impuesto a la Renta a Pagar	8.803.083	32.104.178
- Retención de I.V.A. a Pagar	110.716.316	161.156.920
- Impuesto a la Renta a Pagar	1.023.639.181	831.564.561
- I.P.S. a Pagar	313.774.264	316.205.363
- Aguinaldos a Pagar	951.986.057	0
- Fondo Fijo a Pagar	117.773.168	78.556.505
	6.631.655.417	2.311.486.991


CARLOS R. BOGADO
 Contador


Dr. JOSÉ MARÍA CANIZA
 Sindico





NOTA 8. OTROS INGRESOS Y EGRESOS

El saldo de este rubro al 30 de Setiembre de 2015 y 2014 se compone de las siguientes cuentas:


	IMPORTE EN GUARANIES	
	30/09/2015	30/09/2014
OTROS INGRESOS OPERATIVOS		
Intereses Cobrados	257.967.982	179.148.849
Comisiones Cobradas	122.446.103	0
Ingresos Extraordinarios	579.595.839	644.823.428
Recupero de Gastos	494.524.650	335.280.168
TOTAL OTROS INGRESOS OPERATIVOS	1.454.534.574	1.159.252.445




	IMPORTE EN GUARANIES	
	30/09/2015	30/09/2014
OTROS INGRESOS Y EGRESOS NO OPERATIVOS		
Intereses Caja de Ahorro	25.541.598	49.404.410
Alquileres Cobrados	421.372.500	347.765.454
Mantenimiento de Edificio en Alquiler	(292.612.517)	(280.037.469)
Pérdida por Baja de Bienes de Uso	0	(49.086)
Diferencia de Caja	0	(1.196.297)
Ingresos Varios – Bienes de Uso	1.125.487.395	0
Ingresos y Servicios Varios	206.252.421	353.480.161
TOTAL OTROS INGRESOS Y EGRESOS NO OPERATIVOS	1.486.041.397	469.367.173
OTROS INGRESOS Y EGRESOS NO OPERATIVOS		
Diferencia de Cambio	(2.068.622.051)	5.052.788.856
TOTAL OTROS INGRESOS Y EGRESOS NO OPERATIVOS	(2.068.622.051)	5.052.788.856
TOTAL OTROS INGRESOS Y EGRESOS NO OPERATIVOS	(582.580.654)	5.522.156.029


CARLOS R. BOGADO
Contador



Dr. JOSÉ MARÍA CANIZA
Sindico

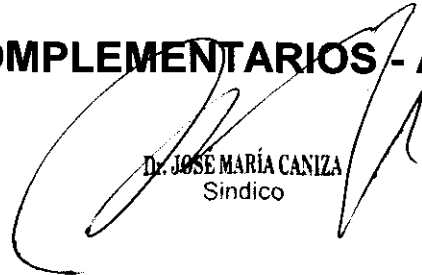

JORGE D. ESCOBAR
Presidente


Firmado al solo efecto de su identificación
con el Dictámen de fecha
06 NOV. 2015
GESTION EMPRESARIAL
REGISTRO CNV 003



INFORMES COMPLEMENTARIOS - ANEXOS


CARLOS R. BOGADO
Contador


DR. JOSÉ MARÍA CANIZA
Síndico


JORGE PICCOLINI
Presidente

06 NOV. 2015

GESTION EMPRESARIAL
REGISTRO CNV 003

ANEXO A

BALANCE GENERAL AL 30 DE SETIEMBRE DE 2015 Y 31 DE DICIEMBRE DE 2014
(EXPRESADO EN GUARANÍES)


BIENES DE USO Y DEPRECIACIONES

CUENTAS SUJETOS A DEPRECIACION	VALORES DE ORIGEN				DEPRECIACIONES				ACUMULADAS AL CIERRE DEL PERIODO	REVALUO DEL PERIODO	BAJAS DEL PERIODO	ALTA DEL PERIODO	ACUMULADAS AL INICIO DEL PERIODO	REVALUO DEL PERIODO	BAJAS DEL PERIODO	ALTA DEL PERIODO	ACUMULADAS AL CIERRE DEL PERIODO	NETO RESULTANTE
	AL INICIO DEL PERIODO	ALTAS Y TRANSFER. DEL PERIODO	BAJAS DEL PERIODO	REVALUO DEL PERIODO	AL CIERRE DEL PERIODO	REVALUO DEL PERIODO	BAJAS DEL PERIODO	ALTA DEL PERIODO										
Muebles y Utilles	4.683.325.517	528.113.960	0	39.506.428	5.260.945.903	232.464.089	0	0	2.969.332.544	0	0	0	2.969.332.544	0	0	0	2.969.332.544	2.291.613.359
Equipos y Herramientas	6.085.827.087	695.307.715	(205.154.194)	22.136.552	6.598.117.160	367.142.177	(204.422.809)	0	5.168.484.158	0	0	0	5.168.484.158	0	0	0	5.168.484.158	1.429.633.002
Instalaciones Varías	231.129.611	0	0	1.888.123	233.017.734	17.974.285	0	134.352.392	152.326.677	0	0	0	152.326.677	0	0	0	152.326.677	80.891.057
Transporte Terrestre - Rodados y Máquinas	8.778.864.565	3.279.689.213	(1.491.694.328)	105.943.696	10.672.503.146	4.095.855.833	(1.120.272.162)	4.095.855.833	4.167.746.870	0	0	0	4.167.746.870	0	0	0	4.167.746.870	6.504.756.276
Edificios	25.577.083.969	0	0	360.079.276	25.937.163.245	495.006.439	0	8.075.965.210	8.570.961.649	0	0	0	8.570.961.649	0	0	0	8.570.961.649	17.366.201.596
Inmuebles - Construcciones	0	0	0	0	0	0	0	0	0	0	0	0	0	0	0	0	0	0
Mejoras en Predio Ajeno	1.194.974.032	0	0	0	1.194.974.032	0	0	1.194.974.032	1.194.974.032	0	0	0	1.194.974.032	0	0	0	1.194.974.032	0
Sub-Totales NO SUJETOS A DEPRECIACION	46.561.204.781	4.503.110.888	(1.697.148.522)	529.554.073	49.896.721.220	21.243.770.712	(1.324.694.971)	21.243.770.712	21.243.770.712	0	0	0	21.243.770.712	0	0	0	21.243.770.712	27.672.895.290
Terrenos	38.072.365.193	0	(1.509.631.976)	763.864.326	37.326.597.543	0	0	0	37.326.597.543	0	0	0	37.326.597.543	0	0	0	37.326.597.543	0
Obras en Ejecución	3.035.019.853	6.995.212.044	0	0	10.030.231.897	0	0	0	10.030.231.897	0	0	0	10.030.231.897	0	0	0	10.030.231.897	0
Sub-Totales	41.107.385.046	6.995.212.044	(1.509.631.976)	763.864.326	47.356.829.440	0	0	0	47.356.829.440	0	0	0	47.356.829.440	0	0	0	47.356.829.440	0
Totales al 30.09.2015	87.668.589.827	11.498.322.932	(3.206.780.498)	1.293.418.399	97.253.550.660	2.304.750.189	(1.324.694.971)	21.243.770.712	21.243.770.712	0	0	0	21.243.770.712	0	0	0	21.243.770.712	76.029.724.730
Totales al 31.12.2014	80.396.301.893	6.631.823.370	(1.954.240.903)	2.604.705.467	87.668.589.827	19.354.260.752	(1.346.240.300)	19.354.260.752	19.354.260.752	0	0	0	19.354.260.752	0	0	0	19.354.260.752	66.424.819.115

Las notas que se acompañan forman parte integrante de estos estados financieros.

[Firma]
Dr. JOSÉ MARÍA CANZA
Sindico

[Firma]
CARLOS R. BOGADO
Contador




ANEXO B

**BALANCE GENERAL AL 30 DE SETIEMBRE DE 2015 Y 31 DE DICIEMBRE DE 2014
(Expresado en Guaraníes)**

ACTIVOS INTANGIBLES

CUENTAS	VALORES DE ORIGEN				AMORTIZACIONES				NETO RESULT.
	AL INICIO DEL PERIODO	AUMENTOS	DISMINUC.	AL CIERRE DEL PERIODO	ACUMULADAS AL INICIO DEL PERIODO	DEL PERIODO	BAJAS	ACUMULADAS AL CIERRE DEL PERIODO	
NO APLICABLE									
TOTALES AL 30.09.2015									
TOTALES AL 31.12.2014									



Las notas que se acompañan forman parte integrante de estos estados financieros.

CARLOS R. BOGADO
Contador

Dr. JOSÉ MARÍA CANIZA
Síndico


Firmado al solo efecto de su identificación con el Dictámen de fecha
06 NOV. 2015
GESTION EMPRESARIAL
REGISTRO CNV 003

ANEXO C


BALANCE GENERAL AL 30 DE SETIEMBRE DE 2015 Y 31 DE DICIEMBRE DE 2014
(Expresado en Guaraníes)

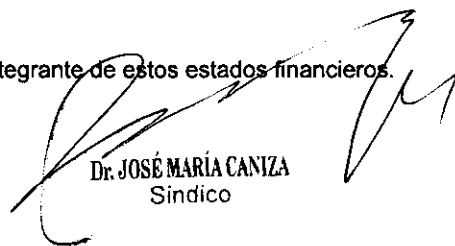
INVERSIONES, ACCIONES, DEBENTURES Y OTROS TITULOS EMITIDOS EN SERIE
PARTICIPACION EN OTRAS SOCIEDADES

DENOMINACION Y CARACTERISTICAS DE LOS VALORES EMISOR	CLASE	VALOR NOMINAL UNITAR.	CANTID.	VALOR NOMINAL TOTAL	VALOR PATRIM. PROPORC.	VALOR DE LIBROS	VALOR DE COTIZAC.	N° DE PARTIC.	INFORMACION SOBRE EL EMISOR				
									ACTIVD. PRINCIP.	CAPITAL	S/ ULTIMO BALANCE		
											RESULTADO	PAT.NETO	
INVERSIONES TEMPORARIAS (DETALLAR)													
TOTALES PERIODO ACTUAL													
NO APLICABLE													
TOTALES PERIODO ANTERIOR													
INVERSIONES TEMPORARIAS (DETALLAR)													
TOTALES AL 30.09.2015													
TOTALES AL 31.12.2014													




Las notas que se acompañan forman parte integrante de estos estados financieros.


CARLOS R. BOGADO
Contador


Dr. JOSÉ MARÍA CANIZA
Sindico


JORGE RECOMALTOS
Presidente




ANEXO D


**BALANCE GENERAL AL 30 DE SETIEMBRE DE 2015 Y 31 DE DICIEMBRE DE 2014
(Expresado en Guaraníes)**

OTRAS INVERSIONES

CUENTAS	VALOR DE COSTO	AMORTIZ.	VALOR DE COTIZAC.	VALOR REGISTRADO AL 30.09.2015	VALOR REGISTRADO AL 31.12.2014
INVERSIONES CORRIENTES (DETALLAR)					
SUB-TOTAL					
NO APLICABLE					
INVERSIONES NO CORRIENTES (DETALLAR)					
SUB-TOTAL					
TOTALES DEL PERIODO					

Las notas que se acompañan forman parte integrante de estos estados financieros.


CARLOS R. BOGADO
Contador


Dr. JOSÉ MARÍA CANIZA
Sindico

JOR



Firmado al solo efecto de su identificación
con el Dictámen de fecha
06 NOV. 2015
GESTION EMPRESARIAL
REGISTRO INV 003


ANEXO E

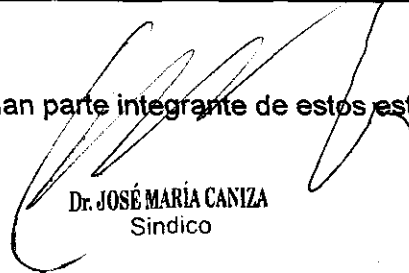
**BALANCE GENERAL AL 30 DE SETIEMBRE DE 2015 Y 31 DE DICIEMBRE DE 2014
(Expresado en Guaraníes)**

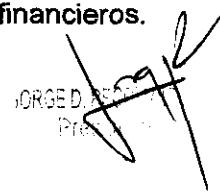
PREVISIONES


RUBROS	SALDOS AL INICIO DEL PERIODO	AUMENTOS	DISMINUC.	SALDOS AL 30.09.2015	SALDOS AL 31.12.2014
DEDUCIDAS DEL ACTIVO	2.763.000.000	615.600.000	0	3.378.600.000	2.763.000.000
TOTAL	2.763.000.000	615.600.000	0	3.378.600.000	2.763.000.000
INCLUIDAS EN EL PASIVO	0	0	0	0	0
TOTAL	0	0	0	0	0

Las notas que se acompañan forman parte integrante de estos estados financieros.


CARLOS R. BOGADO
Contador


Dr. JOSÉ MARÍA CANIZA
Sindico


JORGE D. ESCOBAR
Presidente



Firmado al solo efecto de su identificación
con el Dictámen de fecha
06 NOV. 2015
GESTION EMPRESARIAL
REGISTRO CNV 003

ANEXO F


**BALANCE GENERAL AL 30 DE SETIEMBRE DE 2015 Y 2014
(EN MILES DE GUARANIES)**


COSTO DE MERCADERIAS O PRODUCTOS VENDIDOS O SERVICIOS PRESTADOS

DETALLE	AL 30.09.2015		AL 30.09.2014	
I. COSTO DE MERCADERIAS O PRODUCTOS VENDIDOS				
EXISTENCIAS AL COMIENZO DEL PERIODO MERCADERIAS DE REVENTA	167.196.962	167.196.962	163.264.981	163.264.981
COMPRAS DEL PERIODO COMPRAS	148.921.384	148.921.384	191.678.822	191.678.822
EXISTENCIA AL CIERRE DEL PERIODO MERCADERIAS DE REVENTA	166.015.202	166.015.202	143.887.775	143.887.775
II. COSTO DE SERVICIOS PRESTADOS				
COSTO DE MERCADERIAS		150.103.144		211.056.028

Las notas que se acompañan forman parte integrante de estos estados financieros.


CARLOS R. BOGADO
Contador


Dr. JOSÉ MARÍA CANIZA
Síndico


CARLOS R. BOGADO
Contador




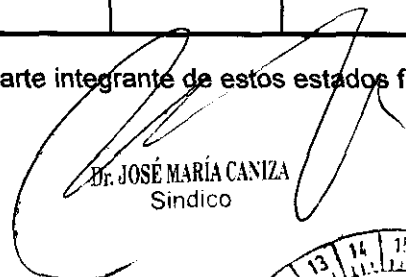
**BALANCE GENERAL AL 30 DE SETIEMBRE DE 2015 Y 31 DE DICIEMBRE DE 2014
(EN MONEDAS EXTRANJERAS Y EN MILES DE GUARANIES)**


ACTIVOS Y PASIVOS EN MONEDA EXTRANJERA

DETALLE	MONEDA EXTRANJERA		CAMBIO VIGENTE	MONEDA LOCAL	
	CLASE	MONTO		MONTO AL 30.09.2015	MONTO AL 31.12.2014
ACTIVO					
ACTIVOS CORRIENTES					
BANCOS	Dólares	855.733,39	5.631	4.818.634	10.109.195
BANCOS	Euro	8.393,66	6.296	52.846	516.634
CUENTAS A COBRAR	Dólares	12.175.209,92	5.631	68.558.607	62.081.633
SUBTOTALES				73.430.087	72.707.462
ACTIVOS NO CORRIENTES					
CUENTAS A COBRAR	Dólares	4.291.116,99	5.631	24.163.279	16.791.139
SUBTOTALES				24.163.279	16.791.139
TOTALES				97.593.366	89.498.601
PASIVO					
PASIVOS CORRIENTES					
CUENTAS A PAGAR	Dólares	6.600.635,34	5.641	37.234.183	87.970.473
CUENTAS A PAGAR	Euro	449.895,71	6.308	2.837.942	5.320.806
BANCOS	Dólares	12.340.000,00	5.641	69.609.940	33.088.000
SUBTOTALES				109.682.065	126.379.279
PASIVOS NO CORRIENTES					
BANCOS	Dólares	7.470.000,00	5.641	42.138.270	13.818.000
SUBTOTALES				42.138.270	13.818.000
TOTALES				151.820.335	140.197.279

Las notas que se acompañan forman parte integrante de estos estados financieros.


CARLOS R. BOGADO
Contador


DR. JOSÉ MARÍA CANIZA
Sindico


JORGE A. PICCOLINATOS
Presidente




ANEXO H

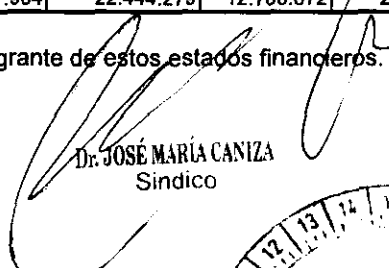
**BALANCE GENERAL AL 30 DE SETIEMBRE DE 2015 Y 2014
(EN MILES DE GUARANIES)**


INFORMACION REQUERIDA SOBRE COSTOS Y GASTOS


RUBROS	COSTO BIENES DE CAMBIO	COSTO BIENES DE USO	OTROS GASTOS	GASTOS DE ADMINIST.	GASTOS DE COMERC.	GASTOS FINANCIEROS	TOTAL	
							30.09.2015	30.09.2014
- Remuneraciones de administradores, directores, síndicos y consejo de vigilancia.				660.975			660.975	569.475
- Honorarios y remuneraciones por servicios.				618.647	1.223.591		1.842.238	1.233.934
- Sueldos y jomales.				9.776.180			9.776.180	9.377.321
- Contribuciones sociales.				1.958.509			1.958.509	1.808.165
- Gastos de publicidad y propaganda.					2.317.818		2.317.818	1.686.584
- Impuestos, tasas y contribuciones.				533.886			533.886	420.678
- Intereses a bancos e instituciones financieras.						3.615.407	3.615.407	1.911.507
- Depreciación bienes de uso.				2.304.750			2.304.750	2.268.108
- Impuesto a la Renta			1.023.639				1.023.639	1.781.904
- Reserva Legal							0	0
- Otros	150.103.144			8.465.778	10.151.821	183.579	168.904.322	228.980.706
Totales al 30.09.2015	150.103.144		1.023.639	24.318.725	13.693.230	3.798.986	192.937.724	
Totales al 30.09.2014	211.056.028		1.781.904	22.444.279	12.708.872	2.047.299		250.038.382

Las notas que se acompañan forman parte integrante de estos estados financieros.


CARLOS R. BOGADO
Contador


Dr. JOSÉ MARÍA CANIZA
Síndico


JORGE



06 NOV. 2015

GESTION EMPRESARIAL
REGISTRO CNV 003

ANEXO I

BALANCE GENERAL AL 30 DE SETIEMBRE DE 2015 Y 2014

DATOS ESTADISTICOS

INDICES OPERATIVOS	ACUMULADO AL FIN DEL PERIODO	
	AL 30.09.2015	AL 30.09.2014
VOLUMEN DE VENTAS (EN MILES DE GUARANIES)	200.577.799	258.756.723
CANTIDAD DE EMPLEADOS Y OBREROS	283	267
CONSUMO DE ENERGIA (EN MILES DE GUARANIES)	298.843	247.422
CANTIDAD DE SUCURSALES	11	10
(OTROS)	-	-

Las notas que se acompañan forman parte integrante de estos estados financieros.


CARLOS R. BOGADO
Contador


Dr. JOSÉ MARIA CANIZA
Sindico


JORGE
SINDICO



ANEXO J


BALANCE GENERAL AL 30 DE SETIEMBRE DE 2015 Y 31 DE DICIEMBRE DE 2014

INDICES ECONOMICO - FINANCIEROS

INDICES OPERATIVOS	ACUMULADO AL FIN DEL PERIODO	
	AL 30.09.2015	AL 31.12.2014
LIQUIDEZ (1)	2,03	1,86
ENDEUDAMIENTO (2)	0,8514	0,7783
RENTABILIDAD (3)	-	14,95%

(1) <u>ACTIVO CORRIENTE</u>	247.879.661.507	2,03
<u>PASIVO CORRIENTE</u>	122.356.995.365	
(2) <u>TOTAL DEL PASIVO</u>	164.495.265.365	0,8514
<u>PATRIMONIO NETO</u>	193.196.608.756	
(3) <u>RESULTADO ANTES DEL IMPUESTO A LA RENTA</u> x 100		(Aplicable sólo a fin del Ejercicio)
<u>PATRIMONIO NETO EXCLUIDO EL RESULTADO DEL EJERCICIO</u>		


CARLOS R. BOGADO
Contador


DR. JOSÉ MARÍA CANIZA
Sindico



INFORME DEL SINDICO



**A los Señores Accionistas de
AUTOMOTORES Y MAQUINARIA S.A.E.C.A.
Asunción, Paraguay**

De conformidad con las disposiciones del Código Civil he examinado la información financiera intermedia de AUTOMOTORES Y MAQUINARIA S.A.E.C.A. al 30 de Setiembre de 2015.

La revisión consistió principalmente en entender el sistema para la elaboración de los estados contables, aplicación de procedimientos de revisión analítica y realización de investigaciones con el personal responsable de las cuestiones financieras y contables.


Dentro del alcance del trabajo realizado, no he tomado conocimiento de ningún hecho que pueda significar desviaciones importantes de los principios de contabilidad generalmente aceptados.

Asunción, Paraguay

18 de Noviembre de 2015

Dr. José María CANIZA

Síndico



ACTA DE DIRECTORIO Nro. 215

Fecha : 18 de Noviembre de 2015 Hora : 16:30
Lugar : Yegros 811 y F. R. Moreno

DIRECTORES PRESENTES

Los abajo firmantes.

ORDEN DEL DÍA

- 1) Lectura y consideración del Acta de la Sesión anterior.
- 2) Aprobación de la documentación trimestral que se presenta a la Comisión Nacional de Valores y a la Bolsa de Valores y Productos de Asunción S.A.

Desarrollo:

- 1) Se da lectura al acta de la sesión anterior.
- 2) Previa lectura el Sr. Jorge D. PECCI MILTOS pone a consideración de los presentes los Estados Contables e Información complementaria al 30 de Setiembre de 2015, preparada de acuerdo con las normas Contables de exposición y valuación descriptas en los anexos I y II de la Resolución 5/92. Así como también el Informe del Síndico sobre los estados contables mencionados, a fin de ser remitidos a las entidades citadas en el Orden del Día.

Resoluciones:

- 1) Aprobada por unanimidad.
- 2) Aprobado por unanimidad.



Siendo las 18:00 horas y no existiendo otro punto a tratar se da por terminada la sesión.

(Handwritten signatures)



Lc. (UCA) Abog. (UMA)
JEFA RUBRICA

De conformidad:

Sara B. MILTOS de PECCI

Jorge D. PECCI MILTOS

Luis Fernando DUMOT

Juan B. PECCI MILTOS

Federico CALLIZO

AUSENTE
Luiz Jorge LANE

Manuel ALFARO RIERA

César SCAVONE CARDENAS

José María CANIZA

