

ESTADOS FINANCIEROS

Por el ejercicio anual N° 22 (como Sociedad Emisora de Capital Abierto) iniciado el 01.01.2016 y finalizado el 31.03.2016, los cuales son presentados en forma comparativa con el mismo período del ejercicio anterior.-

DENOMINACION: AUTOMOTORES Y MAQUINARIA S.A.E.C.A.

DOMICILIO LEGAL: Yegros 811 esq. Fulgencio R. Moreno.

ACTIVIDAD PRINCIPAL: Importaciones y Representaciones.

INSCRIPCION EN EL REGISTRO PUBLICO DE COMERCIO DEL ESTATUTO SOCIAL:

N° 550, Folio 3.413 y Sgtes. - Serie "C" - Sección Contratos.

INSCRIPCION EN LA COMISION NACIONAL DE VALORES: Resolución N° 185/95. SECA - 023.

FECHA DE VENCIMIENTO DEL ESTATUTO SOCIAL: 28 de diciembre de 2.094.

COMPOSICION DEL CAPITAL.

Acciones Cantidad	Tipo	Nro. de votos que otorga c/u	Suscripto G.	Integrado G.
792.000	Nominativa	5	79.200.000.000	79.200.000.000
396.000	Nominativa	1	39.600.000.000	39.600.000.000
1.188.000			118.800.000.000	118.800.000.000

CARLOS R. BOGADO
Contador

Dr. JOSÉ MARÍA CANZA
Sindico

JORGE RECCO MILTOS
Presidente

CONSULTORES Y CONTADORES DE EMPRESAS
AUDITORES INDEPENDIENTES


Al solo efecto de identificar estos estados financieros intermedios
con nuestro informe de revisión de fecha 17.05.16

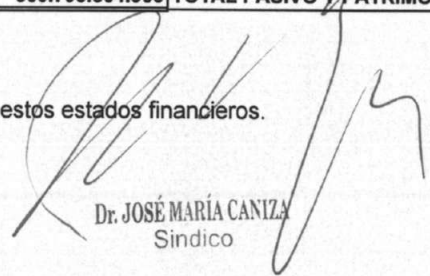


BALANCE GENERAL AL 31 DE MARZO DE 2016 y 31 DE DICIEMBRE DE 2015
(EXPRESADO EN GUARANIES)


ACTIVO	31/03/2016	31/12/2015	PASIVO	31/03/2016	31/12/2015
ACTIVO CORRIENTE			PASIVO CORRIENTE		
Disponibilidades (Nota 3)	7.310.049.923	4.798.759.251	Cuentas a Pagar (Nota 6)	104.107.894.629	119.339.397.557
Créditos (Nota 4)	87.109.231.624	73.350.416.249	Provisiones (Nota 7)	5.766.333.881	4.106.646.389
Previsión para Créditos Incobrables (Nota 2e y Anexo E)	(4.241.250.000)	(4.350.000.000)			
Intereses a Devengar (Nota 5)	(4.688.540.307)	(4.801.515.242)			
Otros Activos	3.833.800.072	5.617.072.972	TOTAL PASIVO CORRIENTE	109.874.228.510	123.446.043.946
Bienes de Cambio (Nota 2d y Anexo F)	149.859.813.781	171.668.045.594			
TOTAL ACTIVO CORRIENTE	239.183.105.093	246.282.778.824	PASIVO NO CORRIENTE		
			Cuentas a Pagar (Nota 6)	39.987.600.000	40.988.700.000
ACTIVO NO CORRIENTE			TOTAL PASIVO NO CORRIENTE	39.987.600.000	40.988.700.000
Créditos (Nota 4)	33.082.368.432	34.798.552.533			
Bienes de Uso (Nota 2c y Anexo A)	82.181.104.972	78.647.239.932	TOTAL PASIVO	149.861.828.510	164.434.743.946
Otros Activos	976.744.482	1.065.233.667	PATRIMONIO NETO		
TOTAL ACTIVO NO CORRIENTE	116.240.217.886	114.511.026.132	Capital	118.800.000.000	118.800.000.000
			Reservas	34.402.658.514	32.730.155.153
			Resultados No Asignados	44.828.905.857	33.972.054.477
			Utilidad del Periodo	7.529.930.098	10.856.851.380
			TOTAL PATRIMONIO NETO	205.561.494.469	196.359.061.010
TOTAL ACTIVO	355.423.322.979	360.793.804.956	TOTAL PASIVO Y PATRIMONIO NETO	355.423.322.979	360.793.804.956

Las notas y anexos que se acompañan forman parte integrante de estos estados financieros.


CARLOS R. BOGADO
 Contador


Dr. JOSÉ MARÍA CANIZA
 Sindico


JORGE D. PETRONATOS
 Presidente



CONSULTORES Y CONTADORES DE EMPRESAS
AUDITORES INDEPENDIENTES

Al solo efecto de identificar estos estados financieros intermedios
con nuestro informe de revisión de fecha 17.05.16

ESTADO DE RESULTADOS
POR LOS PERIODOS COMPRENDIDOS ENTRE EL 01 DE ENERO Y EL 31 DE MARZO DE 2016 Y 2015
(EXPRESADO EN GUARANIES)

	Período Finalizado el	
	31/03/2016	31/03/2015
Ventas Netas (Anexo I)	66.295.269.505	76.202.821.281
Otros ingresos operativos (Nota 8)	905.290.521	410.001.888
Costo de Mercaderías Vendidas (Anexo F y H)	(51.349.185.375)	(57.448.888.221)
Gastos Administrativos (Anexo H)	(8.215.653.664)	(8.258.503.331)
Gastos Financieros (Anexo H)	(1.205.175.881)	(580.735.368)
Gastos de Ventas (Anexo H)	(3.359.578.542)	(4.785.359.053)
Resultado Operativo	3.070.966.564	5.539.337.196
Ingresos (Egresos) No Operativos (Nota 8)	5.302.863.059	2.624.965.073
Resultado antes del Impuesto a la Renta	8.373.829.623	8.164.302.269
Impuesto a la Renta (Nota 2g y Anexo H)	(843.899.525)	(826.495.924)
Resultado del Período	7.529.930.098	7.337.806.345

Las notas y anexos que se acompañan forman parte integrante de estos estados financieros.

CARLOS R. BOGADO
Contador

Dr. JOSÉ MARÍA CANZA
Sindico

JORGE L. PEREZ VILTOS
Presidente

CONSULTORES Y CONTADORES DE EMPRESAS
AUDITORES INDEPENDIENTES

Al solo efecto de identificar estos estados financieros intermedios
con nuestro informe de revisión de fecha 17/05/16





**ESTADO DE VARIACION DEL PATRIMONIO NETO
POR LOS PERIODOS COMPRENDIDOS ENTRE EL 01 DE ENERO Y EL 31 DE MARZO DE 2016 Y 2015**

(EXPRESADO EN GUARANIES)

	CAPITAL	RESERVAS			RESULTADOS NO ASIGNADOS	AL 31.03.2016	AL 31.03.2015
		LEGAL	REVALUO	OTRAS RESERVAS		PATRIMONIO NETO	PATRIMONIO NETO
Saldo al inicio	118.800.000.000	11.817.173.733	4.604.140.381	16.308.841.039	44.828.905.857	196.359.061.010	191.401.654.528
Reserva Legal	0	0	0	0	0	0	0
Reserva de Revalúo	0	0	1.837.851.031	0	0	1.837.851.031	621.836.796
Reserva General	0	0	0	0	0	0	0
Reserva para Indemnizaciones	0	0	0	0	0	0	0
Reserva para Obsolescencia de Repuestos	0	0	0	0	0	0	0
Reserva para Obsolescencia de Neumáticos	0	0	0	0	0	0	0
Disminución de Reserva para Indemnizaciones	0	0	0	(165.347.670)	0	(165.347.670)	(195.849.230)
Disminución de Reserva para Obsolescencia de Repuestos	0	0	0	0	0	0	(102.800.535)
Aumento de Capital	0	0	0	0	0	0	0
Capitalización de Reservas	0	0	0	0	0	0	0
Capitalización de Resultados No Asignados	0	0	0	0	0	0	0
Transferencia a Dividendos a Pagar	0	0	0	0	0	0	0
Distribución de Utilidad	0	0	0	0	0	0	0
Resultado del Periodo	0	0	0	0	7.529.930.098	7.529.930.098	7.337.806.345
Saldo al 31.03.2016	118.800.000.000	11.817.173.733	6.441.991.412	16.143.493.369	52.358.835.955	205.561.494.469	-
Saldo al 31.03.2015	118.800.000.000	11.245.760.502	3.226.542.263	15.280.348.168	50.509.996.971		199.062.647.904

Las notas y anexos que se acompañan forman parte integrante de estos estados financieros.

CARLOS R. BOGADO
Contador

Dr. JOSÉ MARÍA CANIZA
Síndico

JORGE DECA MILTOS
Presidente

CONSULTORES Y CONTADORES DE EMPRESAS
AUDITORES INDEPENDIENTES

Al solo efecto de identificar estos estados financieros intermedios

con nuestro informe de revisión de fecha 16.05.16

ESTADO DE FLUJOS DE EFECTIVO POR LOS PERIODOS COMPRENDIDOS ENTRE EL 01 DE ENERO Y EL 31 DE MARZO DE 2016 Y 2015 (EXPRESADO EN GUARANIES)

	2016	2015
FLUJOS DE EFECTIVO POR LAS ACTIVIDADES OPERATIVAS		
Ventas netas (cobro neto)	55.346.913.509	70.271.088.673
Pago a Proveedores	(44.695.323.012)	(98.043.481.232)
Efectivo pagado a empleados	(4.712.690.239)	(5.316.013.310)
Efecto Neto del I.V.A.	493.776.568	421.168.671
Efectivo usado por otras actividades	(1.372.796.583)	(1.141.068.768)
Total de efectivo utilizado por las actividades operativas antes de cambios en los activos de operación	5.059.880.243	(33.808.305.966)
Aumento (disminución) en pasivos operativos		
Disminución de Deudas	(1.699.055.742)	-
Aumento de Deudas	-	100.976.507
	(1.699.055.742)	100.976.507
Efectivo Neto utilizado en actividades de operación antes de impuestos	3.360.824.501	(33.707.329.459)
Impuesto a la Renta	632.569	(139.237.413)
Efectivo Neto utilizado en actividades de operación	3.361.457.070	(33.846.566.872)
FLUJOS DE EFECTIVO POR ACTIVIDADES DE INVERSION		
Compra de propiedades, planta y equipo	(2.569.228.019)	(3.110.380.858)
Efectivo Neto usado en actividades de inversión	(2.569.228.019)	(3.110.380.858)
FLUJOS DE EFECTIVO POR ACTIVIDADES DE FINANCIAMIENTO		
Disminución de Deudas	(2.724.980.000)	-
Aumento de Deudas	-	32.692.400.000
Intereses pagados	(643.662.125)	(205.740.723)
Efectivo Neto generado en actividades financieras	(3.368.642.125)	32.486.659.277
Efectos de las ganancias o pérdidas de cambio en el efectivo y sus equivalentes	5.087.703.746	1.603.266.590
Disminución neto de efectivos y sus equivalentes	2.511.290.672	(2.867.021.863)
Efectivo y su equivalente al comienzo del Periodo	4.798.759.251	12.179.806.429
Efectivo y su equivalente al cierre del Periodo (Nota 3)	7.310.049.923	9.312.784.566



Las notas y anexos que se acompañan forman parte integrante de estos estados financieros.

CARLOS R. BOGADO
Contador

Dr. JOSÉ MARÍA CANZA
Sindico

JORGE D. ESCOBAR
Presidente

CONSULTORES Y CONTADORES DE EMPRESAS
AUDITORES INDEPENDIENTES

Al solo efecto de identificar estos estados financieros intermedios

con nuestro Informe de revisión de fecha 17.05.16



NOTAS A LOS ESTADOS FINANCIEROS AL 31 DE MARZO DE 2016 Y 2015

NOTA 1. EL ENTE.

En fecha 7 de Diciembre de 1.961 fue constituida, por escritura pública N° 249, la firma "Automotores y Maquinaria Sociedad de Responsabilidad Limitada", autorizada por el Esc. Público Enrique Arbo Encina e inscrita en el Registro Público de Comercio bajo el N° 441, en la página 50 y siguientes del Libro respectivo.

La actual denominación de Sociedad Anónima Emisora de Capital Abierto, fue dispuesta en virtud de la Resolución de la Reunión General de Socios de fecha 25 de octubre de 1.995 y aprobada por Resolución N° 185/95, del Consejo de Administración de la Comisión Nacional de Valores.

La Sociedad tiene por objeto:

- Exportación e importación en general.
- Distribución y venta de maquinarias y vehículos automotores, motocicletas, mercadería y/o productos nacionales y extranjeros.
- Representaciones y misiones y cualquier otro acto de comercio, en el país o en el extranjero.
- Operaciones financieras o industriales que tiendan a fomentar su objeto y el desarrollo económico de la Sociedad.

NOTA 2. PRINCIPALES POLITICAS DE CONTABILIDAD.

Para la preparación y presentación de los estados financieros la Sociedad adopta las siguientes políticas de contabilidad, siguiendo los lineamientos generales de las prácticas contables usuales.

a) Bases de Contabilización.

Los estados financieros han sido preparados en base a costos históricos y no reconocen el efecto de la inflación en la situación patrimonial y financiera de la Entidad al 31 de Marzo de 2016 y 31 de Diciembre 2015, ni sobre los resultados por los periodos de 3 (tres) meses, de enero a marzo de 2016 y 2015, debido a que los ajustes monetarios no constituyen una práctica contable aceptada en el Paraguay.

CONSULTORES Y CONTADORES DE...
AUDITORES INDEPENDIENTES

Al solo efecto de identificar estos estados financieros internac...

con nuestro informe de revisión de fecha 17.05.16

CARLOS R. BOGADO
Contador

Dr. JOSÉ MARÍA CANIZA
Sindico

JORGE B. FERNANDEZ
Presidente



b) Reconocimiento de Ingresos y Egresos.

La sociedad reconoce los ingresos provenientes de ventas de automóviles, maquinarias, repuestos, lubricantes y cubiertas, los intereses facturados por la financiación de éstas y los intereses percibidos por depósitos en cajas de ahorro en entidades bancarias, así como los costos y gastos incurridos, por el principio de lo devengado.

c) Valuación de Bienes de Uso.

Los bienes de uso se hallan valuados a sus costos de adquisición, excepto los bienes inmuebles y edificios que fueron retasados conforme a la Ley N° 548/95. Todos los bienes son revaluados al cierre de cada ejercicio con la aplicación del coeficiente de revalúo publicado por la Subsecretaría de Estado de Tributación.

Todos los bienes son revaluados y depreciados en base al criterio del mes siguiente al de la compra. Al 31 de Marzo de 2016, los bienes de uso fueron revaluados en base a los índices de inflación publicados por el B.C.P, los que serán ajustados al cierre del Ejercicio conforme a los coeficientes de revalúo publicado por la Subsecretaría de Estado de Tributación. (Ver anexo A).

d) Valuación de Bienes de Cambio.

Las existencias se valúan a su costo de adquisición, sin exceder los valores netos de realización o reposición.

El método de valuación para las salidas de mercaderías (repuestos, cámaras, cubiertas y lubricantes) es el precio promedio ponderado.

Para los automóviles y maquinarias nuevas, el método de valuación para las salidas es el costo promedio por modelos.

En cuanto a automóviles y maquinarias usadas, el valor de costo aplicado lo constituye el costo de adquisición de los ítems vendidos. (Ver Anexo F).

e) Previsiones.

A partir del último trimestre del Ejercicio 2004 se constituyen provisiones sobre la cartera de créditos a cobrar, de acuerdo a lo establecido en el Art. 126 de la Ley 1284/98. También la empresa adopta lo establecido en el Decreto N° 6.359/05, Art. 33, que reglamenta la Ley 2421/04, en lo que respecta a constitución de previsión sobre cuentas incobrables.

CONSULTORES Y CONTADORES DE EMPRESA

AUDITORES INDEPENDIENTES

Al solo efecto de identificar estos estados financieros intermedios

con nuestro informe de revisión de fecha 17/05/16

CARLOS R. BOGADO
Contador

Dr. JOSÉ MARÍA CANIZA
Síndico

JORGE DE LOS RÍOS
Presidente

f) Valuación de la Moneda Extranjera.


Se adopta lo establecido en el Decreto N° 6.359/05, Art. 62, por tanto se valúan los saldos deudores y acreedores a la cotización tipo comprador o vendedor establecido por la Sub-Secretaría de Estado de Tributación al cierre del último día hábil de cada período.

g) Impuesto a la Renta


El Impuesto a la Renta que se carga al resultado del ejercicio a la tasa del 10%, se basa en la utilidad contable antes de este concepto, ajustada por las partidas que la ley y sus reglamentaciones incluyen o excluyen para la determinación de la renta neta imponible.

Al 31 de marzo de 2016 se realizó la provisión para el pago de Impuesto a la Renta sobre la utilidad acumulada al primer trimestre del Ejercicio 2016.

Asi mismo, se abona una tasa adicional del 5% sobre el monto de las utilidades distribuidas a los accionistas.



CARLOS R. BOGADO
Contador



Dr. JOSÉ MARÍA CANIZA
Sindico



JORGE BECERRA MILTO
Presidente

CONSULTORES Y CONTADORES DE EMPRESAS
AUDITORES INDEPENDIENTES


Al solo efecto de identificar estos estados financieros intermedios
con nuestro informe de revisión de fecha 17/05/16



NOTA 3. DISPONIBILIDADES

El saldo de este rubro al 31 de Marzo de 2016 y 31 de Diciembre de 2015 está compuesto por fondos disponibles en efectivo en poder de la Sociedad, así como depósitos en cuenta corriente y cajas de ahorro, tal como se detalla a continuación:

Cuentas	IMPORTE EN GUARANIES	
	31/03/2016	31/12/2015
Caja	321.501.766	264.408.340
Banco Continental S.A.E.C.A.	71.748.399	20.903.241
Banco Nacional de Fomento	15.840.389	7.228.975
Sudameris Bank S.A.E.C.A.	1.265.338.358	494.421.506
Banco Regional S.A.	456.254.844	334.091.784
Banco Itau S.A.	1.125.507.322	422.953.396
Banco Atlas S.A.	6.637.545	4.675.737
B.B.V.A. Banco	527.148.148	20.643.137
Cooperativa Chortitzer	18.441.052	1.985.082
Banco Visión	158.235.900	46.291.719
Banco GNB	6.945.381	6.945.381
Sudameris Bank S.A.E.C.A. (M.E.) (US\$)	498.916.501	458.647.644
Banco Regional S.A. (M.E.) (US\$)	685.303.946	246.580.446
B.B.V.A. Banco (M.E.) (US\$)	1.443.102.051	1.669.657.426
Banco Itau S.A. (M.E.) (US\$)	272.957.689	299.632.988
Banco Continental S.A. (M.E.) (US\$)	160.275.876	78.744.222
Banco Regional S.A. (M.E.) (EURO)	35.509.640	14.424.487
Banco Atlas S.A. (M.E.) (US\$)	106.036.170	141.240.034
Banco Visión (M.E.) (US\$)	68.328.008	189.391.634
Banco GNB (M.E.) (US\$)	35.770.024	36.681.926
Wells Fargo Bank	30.250.914	39.210.146
TOTAL	7.310.049.923	4.798.759.251



La moneda extranjera (US\$ y EURO) ha sido convertida al guaraní con la aplicación del tipo de cambio vigente a la fecha de estos estados financieros (US\$. 1 = G. 5.655 al 31-03-2016 y US\$. 1 = G. 5.800 al 31-12-2015) (EURO 1 = G. 6.405 al 31-03-2016 y EURO 1 = G. 6.329 al 31-12-2015). La diferencia de cambio resultante se expone en el estado de resultados.

CONSULTORES Y CONTADORES DE EMPRESAS
AUDITORES INDEPENDIENTES
Al solo efecto de identificar estos estados financieros intermedios

CARLOS R. BOGADO
Contador

Dr. JOSÉ MARÍA CANIZA
Sindico

JORGE DE LOS MILTOS
Presidente

En nuestro informe de revisión de fecha 17.05.16

Regístr. 811 y F.R. Moreno - Tel.: 493-111 - Fax: 496-706 - C.C. 160 - automaq@automaq.com.py

Automaq

Automotores y Maquinaria SAECA

NOTA 4. CREDITOS

Representan derechos de la Sociedad contra terceros (clientes) originados por ventas a crédito de automóviles, maquinarias, cubiertas, repuestos de automóviles, repuestos de maquinarias, lubricantes y otros. Estas operaciones se exponen en la cuenta "Clientes", también comprenden otras cuentas que componen este rubro. Al 31 de marzo de 2016 y 31 de diciembre de 2015, el saldo es como sigue:

Cuentas	IMPORTE EN GUARANIES	
	31/03/2016	31/12/2015
Corriente		
Clientes	7.557.601.146	7.009.422.873
Clientes (Dólares)	78.838.636.454	65.825.820.404
Cuentas a Cobrar – Tarjetas	110.136.946	105.126.230
Anticipos a Proveedores	495.995.391	300.445.012
Deudores Varios	106.861.687	109.601.730
	87.109.231.624	73.350.416.249
No Corriente		
Clientes	847.827.392	1.023.137.601
Clientes (Dólares)	22.632.711.252	24.595.567.986
Cuentas en Gestión de Cobro	9.601.829.788	9.179.846.946
	33.082.368.432	34.798.552.533
TOTAL	120.191.600.056	108.148.968.782



NOTA 5. INTERESES A DEVENGAR

Corresponden a intereses por financiamiento de ventas de automóviles y máquinas.

CARLOS R. BOGADO
Contador

Dr. JOSÉ MARÍA CANIZA
Sindico

JORGE PECCINATO
Presidente

CONSULTORES Y CONTADORES DE EMPRESAS
AUDITORES INDEPENDIENTES

Al solo efecto de identificar estos estados financieros intermedios
con nuestro informe de revisión de fecha 17/05/16



NOTA 6. CUENTAS A PAGAR

Esta cuenta representa obligaciones comerciales y financieras de la Empresa al 31 de marzo de 2016 y 31 de diciembre 2015. El saldo está compuesto de la siguiente forma:

Cuentas	IMPORTE EN GUARANIES	
	31/03/2016	31/12/2015
Cuentas a Pagar – Préstamos Corrientes		
- Bancarias		
- Banco Itau	22.688.000.000	23.256.000.000
- BBVA Banco	41.405.600.000	42.442.200.000
- Corporación Interamericana de Inversiones (Garantía Hipot.)	4.764.480.000	4.883.760.000
- Otros	400.000.000	400.000.000
Cuentas a Pagar Comerciales – Corrientes		
- Proveedores	2.558.736.449	2.672.041.416
- Proveedores (Dólares)	30.235.081.013	42.738.264.810
- Proveedores (Euros)	1.300.628.684	499.281.706
- Acreedores Varios	755.368.483	2.447.849.625
	104.107.894.629	119.339.397.557
Cuentas a Pagar – Préstamos No Corrientes		
- Bancarias		
- Corporación Interamericana de Inversiones (Garantía Hipot.)	11.911.200.000	12.209.400.000
- Wells Fargo Bank	28.076.400.000	28.779.300.000
	39.987.600.000	40.988.700.000
Total Cuentas a Pagar	144.095.494.629	160.328.097.557

La moneda extranjera (US\$ y EURO) ha sido convertida al guaraní con la aplicación del tipo de cambio vigente a la fecha de los estados financieros (US\$. 1 = G. 5.672 al 31-03-2016 y US\$. 1 = G. 5.814 al 31-12-2015) (EURO 1 = G. 6.425 al 31-03-2016 y EURO 1 = G. 6.345 al 31-12-2015). La diferencia de cambio resultante se expone en el estado de resultados.

CARLOS R. BOGADO
Contador

Dr. JOSÉ MARÍA CANIZA
Sindico

JORGE PECCANILLOS
Presidente

CONSULTORES Y CONTADORES DE EMPRESAS
AUDITORES INDEPENDIENTES

NOTA 7. PROVISIONES

Esta cuenta representa obligaciones varias a pagar. Al 31 de marzo de 2016 y 31 de diciembre de 2015 el saldo está compuesto de la siguiente forma:

Cuentas	IMPORTE EN GUARANIES	
	31/03/2016	31/12/2015
- Intereses Devengados a Pagar	1.058.319.873	578.020.926
- Dividendos a Pagar	2.478.574.082	2.478.574.082
- Depósitos de Garantías	262.613.600	269.188.200
- Reserva Ley 285/93	293.400.000	293.400.000
- Retención de Impuesto a la Renta a Pagar	15.547.595	1.296.209
- Retención de I.V.A. a Pagar	90.064.796	74.459.065
- Impuesto a la Renta a Pagar	843.899.525	0
- I.P.S. a Pagar	295.325.312	287.453.886
- Aguinaldos a Pagar	315.804.536	0
- Fondo Fijo a Pagar	112.784.562	124.254.021
	5.766.333.881	4.106.646.389

CARLOS R. BOGADO
Contador

Dr. JOSÉ MARÍA CANIZA
Sindico

JORGE DE MILTOS
Presidente

CONSULTORES Y CONTADORES DE EMPRESAS
AUDITORES INDEPENDIENTES

Al solo efecto de identificar estos estados financieros intermedios
con nuestro informe de revisión de fecha 17/05/16



NOTA 8. OTROS INGRESOS Y EGRESOS

El saldo de este rubro al 31 de marzo de 2016 y 2015 se compone de las siguientes cuentas:

	IMPORTE EN GUARANIES	
	31/03/2016	31/03/2015
OTROS INGRESOS OPERATIVOS		
Intereses Cobrados	56.276.256	92.696.154
Comisiones Cobradas	237.427.638	0
Ingresos Extraordinarios	603.637.237	271.887.001
Recupero de Gastos	7.949.390	45.418.733
TOTAL OTROS INGRESOS OPERATIVOS	905.290.521	410.001.888

	IMPORTE EN GUARANIES	
	31/03/2016	31/03/2015
OTROS INGRESOS Y EGRESOS NO OPERATIVOS		
Intereses Caja de Ahorro	6.549.957	10.896.729
Alquileres Cobrados	243.306.000	132.857.500
Mantenimiento de Edificio en Alquiler	(97.004.352)	(92.173.380)
Ingresos y Servicios Varios	62.307.708	970.117.634
TOTAL OTROS INGRESOS Y EGRESOS NO OPERATIVOS	215.159.313	1.021.698.483
OTROS INGRESOS Y EGRESOS NO OPERATIVOS		
Diferencia de Cambio	5.087.703.746	1.603.266.590
TOTAL OTROS INGRESOS Y EGRESOS NO OPERATIVOS	5.087.703.746	1.603.266.590
TOTAL OTROS INGRESOS Y EGRESOS NO OPERATIVOS	5.302.863.059	2.624.965.073

CARLOS R. BOGADO
Contador

Dr. JOSÉ MARÍA CANIZA
Sindico

JORGE D. RECALZOS
Presidente

CONSULTORES Y CONTADORES DE EMPRESAS
AUDITORES INDEPENDIENTES

Al solo efecto de identificar estos estados financieros intermedios

con nuestro informe de revisión de fecha 17/05/14

BALANCE GENERAL AL 31 DE MARZO DE 2016 Y 31 DE DICIEMBRE DE 2015
(EXPRESADO EN GUARANIES)

BIENES DE USO Y DEPRECIACIONES

	VALORES DE ORIGEN				DEPRECIACIONES				ACUMULADAS AL CIERRE DEL PERIODO	REVALUO DEL PERIODO	ACUMULADAS AL CIERRE DEL PERIODO	NETO RESULTANTE
	AL INICIO DEL PERIODO	ALTAS Y TRANSFER. DEL PERIODO	BAJAS DEL PERIODO	REVALUO DEL PERIODO	AL CIERRE DEL PERIODO	ACUMULADAS AL INICIO DEL PERIODO	ALTAS DEL PERIODO	BAJAS DEL PERIODO				
CUENTAS SUJETAS A DEPRECIACION												
Muebles y Utiles	5.314.420,184	72.227,905	0	59.274,625	5.444.922,714	3.040.114,168	92.250,576	0	0	3.132.364,744	2.312.557,970	
Equipos y Herramientas	6.873.092,716	99.070,379	0	39.933,409	7.012.096,504	5.332.066,623	143.098,783	0	0	5.475.165,406	1.536.931,098	
Instalaciones Varias	234.129,705	0	0	1.906,522	236.036,227	159.296,720	6.251,480	0	0	165.546,200	70.488,027	
Transporte Terrestre - Rodados y Maquinas	10.563.069,807	72.048,850	0	156.666,704	10.791.805,361	4.497.330,663	433.408,885	0	0	4.930.739,548	5.861.065,813	
Edificios	31.868.760,525	0	0	594.802,093	32.463.562,618	8.732.152,260	198.204,296	0	0	8.930.366,546	23.533.206,072	
Inmuebles - Construcciones	0	0	0	0	0	0	0	0	0	0	0	
Mejoras en Predio Ajeno	1.194.974,032	0	0	0	1.194.974,032	1.194.974,032	0	0	0	1.194.974,032	0	
Sub-Totales NO SUJETOS A DEPRECIACION	56.048.446,969	243.347,134	0	861.603,353	57.143.397,456	22.955.934,466	873.214,010	0	0	23.829.148,476	33.314.248,980	
Terrenos	39.297.715,563	2.017.008,000	0	986.247,678	42.300.971,261	0	0	0	0	0	42.300.971,261	
Obras en Ejecucion	6.257.011,846	308.872,885	0	0	6.565.884,731	0	0	0	0	0	6.565.884,731	
Sub-Totales	45.554.727,429	2.325.880,885	0	986.247,678	48.866.855,992	0	0	0	0	0	48.866.855,992	
Totales al 31.03.2016	101.603.174,398	2.569.228,019	0	1.837.851,031	106.010.253,448	22.955.934,466	873.214,010	0	0	23.829.148,476	82.181.104,972	
Totales al 31.12.2015	87.668.589,827	22.404.376,962	(10.469.227,305)	1.999.434,914	101.603.174,398	21.243.770,712	3.234.348,473	(1.522.184,719)	0	22.955.934,466	78.647.239,932	

Las notas que se acompañan forman parte integrante de estos estados financieros.

[Firma]
CARLOS R. BOGADO
Contador

[Firma]
Dr. JOSÉ MARÍA CANZA
Sindico

[Firma]
JORGE SUAREZ MILITOS
Presidente



CONSULTORES Y CONTADORES DE EMPRESAS
AUDITORES INDEPENDIENTES

Al solo efecto de identificar estos estados financieros intermedios con nuestro informe de revisión de fecha 13/05/16

ANEXO B

BALANCE GENERAL AL 31 DE MARZO DE 2016 Y 31 DE DICIEMBRE DE 2015
(Expresado en Guaraníes)

ACTIVOS INTANGIBLES

CUENTAS	VALORES DE ORIGEN				AMORTIZACIONES				NETO RESULT.
	AL INICIO DEL PERIODO	AUMENTOS	DISMINUC.	AL CIERRE DEL PERIODO	ACUMULADAS AL INICIO DEL PERIODO	DEL PERIODO	BAJAS	ACUMULADAS AL CIERRE DEL PERIODO	
NO APLICABLE									
TOTALES AL 31.03.2016									
TOTALES AL 31.03.2015									

Las notas que se acompañan forman parte integrante de estos estados financieros.

CARLOS R. BOGADO
Contador

Dr. JOSÉ MARÍA CANIZA
Sindico

JORGE DE LOS MILTOS
Presidente

CONSULTORES Y CONTADORES DE EMPRESAS
AUDITORES INDEPENDIENTES

El solo efecto de identificar estos estados financieros intermedios

con nuestro Informe de revisión de fecha 17/05/14



ANEXO C

BALANCE GENERAL AL 31 DE MARZO DE 2016 Y 31 DE DICIEMBRE DE 2015
(Expresado en Guaraníes)

INVERSIONES, ACCIONES, DEBENTURES Y OTROS TITULOS EMITIDOS EN SERIE
PARTICIPACION EN OTRAS SOCIEDADES

DENOMINACION Y CARACTERISTICAS DE LOS VALORES EMISOR	CLASE	VALOR NOMINAL UNITAR.	CANTID.	VALOR NOMINAL TOTAL	VALOR PATRIM. PROPORC.	VALOR DE LIBROS	VALOR DE COTIZAC.	N° DE PARTIC.	ACTIVID. PRINCIP.	CAPITAL	INFORMACION SOBRE EL EMISOR	
											S/ ULTIMO BALANCE	
											RESULTADO	PAT.NETO
INVERSIONES TEMPORARIAS (DETALLAR)												
TOTALES PERIODO ACTUAL												
NO APLICABLE												
TOTALES PERIODO ANTERIOR												
INVERSIONES TEMPORARIAS (DETALLAR)												
TOTALES AL 31.03.2016												
TOTALES AL 31.12.2015												

Las notas que se acompañan forman parte integrante de estos estados financieros.

CARLOS R. BOGADO
Contador

Dr. JOSÉ MARÍA CANIZA
Sindico

JORGE PEON MILTOS
Presidente

CONSULTORES Y CONTADORES DE EMPRESAS
AUDITORES INDEPENDIENTES

Al solo efecto de identificar estos estados financieros intermedios
con nuestro informe de revisión de fecha 17/05/16



ANEXO D

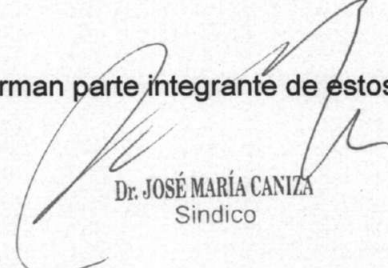
**BALANCE GENERAL AL 31 DE MARZO DE 2016 Y 31 DE DICIEMBRE DE 2015
(Expresado en Guaraníes)**

OTRAS INVERSIONES

CUENTAS	VALOR DE COSTO	AMORTIZ.	VALOR DE COTIZAC.	VALOR REGISTRADO AL 31.03.2016	VALOR REGISTRADO AL 31.12.2015
INVERSIONES CORRIENTES (DETALLAR)					
SUB-TOTAL					
NO APLICABLE					
INVERSIONES NO CORRIENTES (DETALLAR)					
SUB- TOTAL					
TOTALES DEL PERIODO					

Las notas que se acompañan forman parte integrante de estos estados financieros.


CARLOS R. BOGADO
Contador


Dr. JOSÉ MARÍA CANIZA
Sindico


JORGE BEN MILTOS
Presidente

**CONSULTORES Y CONTADORES DE EMPRESAS
AUDITORES INDEPENDIENTES**

Al solo efecto de identificar estos estados financieros intermedios
con nuestro informe de revisión de fecha 17/05/16



ANEXO E

BALANCE GENERAL AL 31 DE MARZO DE 2016 Y 31 DE DICIEMBRE DE 2015
(Expresado en Guaraníes)

PREVISIONES

RUBROS	SALDOS AL INICIO DEL PERIODO	AUMENTOS	DISMINUC.	SALDOS AL 31.03.2016	SALDOS AL 31.12.2015
DEDUCIDAS DEL ACTIVO	4.350.000.000	0	(108.750.000)	4.241.250.000	4.350.000.000
TOTAL	4.350.000.000	0	(108.750.000)	4.241.250.000	4.350.000.000
INCLUIDAS EN EL PASIVO	0	0	0	0	0
TOTAL	0	0	0	0	0

Las notas que se acompañan forman parte integrante de estos estados financieros.


CARLOS R. BOGADO
Contador

Dr. JOSÉ MARÍA CANZA
Sindico

JORGE P. SALTOS
Presidente

CONSULTORES Y CONTADORES DE EMPRESAS
AUDITORES INDEPENDIENTES

Al solo efecto de identificar estos estados financieros intermedios
con nuestro informe de revisión de fecha 17,05,16



ANEXO F

BALANCE GENERAL AL 31 DE MARZO DE 2016 Y 2015
(EN MILES DE GUARANIES)

COSTO DE MERCADERIAS O PRODUCTOS VENDIDOS O SERVICIOS PRESTADOS

DETALLE	AL 31.03.2016		AL 31.03.2015	
I. COSTO DE MERCADERIAS O PRODUCTOS VENDIDOS				
EXISTENCIAS AL COMIENZO DEL PERIODO MERCADERIAS DE REVENTA	171.668.045	171.668.045	167.196.962	167.196.962
COMPRAS DEL PERIODO COMPRAS	29.540.953	29.540.953	61.566.718	61.566.718
EXISTENCIA AL CIERRE DEL PERIODO MERCADERIAS DE REVENTA	149.859.813	149.859.813	171.314.792	171.314.792
II. COSTO DE SERVICIOS PRESTADOS				
COSTO DE MERCADERIAS		51.349.185		57.448.888

Las notas que se acompañan forman parte integrante de estos estados financieros.

CARLOS R. BOGADO
Contador

Dr. JOSÉ MARÍA CANZA
Sindico

JORGE RESUMILTO
Presidente

CONSULTORES Y CONTADORES DE EMPRESAS
AUDITORES INDEPENDIENTES

Al solo efecto de identificar estos estados financieros intermedios
con nuestro informe de revisión de fecha 17/05/16



**BALANCE GENERAL AL 31 DE MARZO DE 2016 Y 31 DE DICIEMBRE DE 2015
(EN MONEDAS EXTRANJERAS Y EN MILES DE GUARANIES)**

ACTIVOS Y PASIVOS EN MONEDA EXTRANJERA

DETALLE	MONEDA EXTRANJERA		CAMBIO VIGENTE	MONEDA LOCAL	
	CLASE	MONTO		MONTO AL 31.03.2016	MONTO AL 31.12.2015
ACTIVO					
ACTIVOS CORRIENTES					
BANCOS	Dólares	583.720,81	5.655	3.300.941	3.159.786
BANCOS	Euro	5.544,05	6.405	35.509	14.424
CUENTAS A COBRAR	Dólares	13.941.403,44	5.655	78.838.636	65.825.820
SUBTOTALES				82.175.086	69.000.030
ACTIVOS NO CORRIENTES					
CUENTAS A COBRAR	Dólares	4.002.247,79	5.655	22.632.711	24.595.567
SUBTOTALES				22.632.711	24.595.567
TOTALES				104.807.797	93.595.597
PASIVO					
PASIVOS CORRIENTES					
CUENTAS A PAGAR	Dólares	5.330.585,51	5.672	30.235.081	42.738.264
CUENTAS A PAGAR	Euro	202.432,48	6.425	1.300.628	499.281
BANCOS	Dólares	12.140.000,00	5.672	68.858.080	70.581.960
SUBTOTALES				100.393.789	113.819.505
PASIVOS NO CORRIENTES					
BANCOS	Dólares	7.050.000,00	5.672	39.987.600	40.988.700
SUBTOTALES				39.987.600	40.988.700
TOTALES				140.381.389	154.808.205

Las notas que se acompañan forman parte integrante de estos estados financieros.

CARLOS R. BOGADO
Contador

Dr. JOSÉ MARÍA CANIZA
Sindico

JORGE D. PECUETOS
Presidente

YEGROS Y CONTADORES DE EMPRESAS
AUDITORES INDEPENDIENTES

Identificamos y verificamos los estados financieros intermedios

en nuestro informe de revisión de fecha 17.05.16



ANEXO H

BALANCE GENERAL AL 31 DE MARZO DE 2016 Y 2015
(EN MILES DE GUARANIES)

INFORMACION REQUERIDA SOBRE COSTOS Y GASTOS

RUBROS	COSTO BIENES DE CAMBIO	COSTO BIENES DE USO	OTROS GASTOS	GASTOS DE ADMINIST.	GASTOS DE COMERC.	GASTOS FINANCIEROS	TOTAL	
							31.03.2016	31.03.2015
- Remuneraciones de administradores, directores, síndicos y consejo de vigilancia.				246.775			246.775	187.025
- Honorarios y remuneraciones por servicios.				415.793	247.879		663.672	628.322
- Sueldos y jornales.				2.995.173			2.995.173	3.325.636
- Contribuciones sociales.				608.395			608.395	684.091
- Gastos de publicidad y propaganda.					865.290		865.290	928.586
- Impuestos, tasas y contribuciones.				89.643			89.643	384.923
- Intereses a bancos e instituciones financieras.						1.123.961	1.123.961	525.416
- Depreciación bienes de uso.				873.724			873.724	707.066
- Impuesto a la Renta			843.899				843.899	826.495
- Reserva Legal							0	0
- Otros	51.349.185			2.986.151	2.246.409	81.214	56.662.959	63.702.421
Totales al 31.03.2016	51.349.185		843.899	8.215.654	3.359.578	1.205.175	64.973.491	
Totales al 31.03.2015	57.448.888		826.495	8.258.504	4.785.359	580.735		71.899.981

Las notas que se acompañan forman parte integrante de estos estados financieros.

CARLOS R. BOGADO
Contador

Dr. JOSÉ MARÍA CANZA
Sindico

JORGE A. PESQUILLOS
Presidente

CONSULTORES Y CONTADORES DE EMPRESAS
AUDITORES INDEPENDIENTES

Al solo efecto de identificar estos estados financieros intermedios
con nuestro informe de revisión de fecha 17/05/16



ANEXO I

BALANCE GENERAL AL 31 DE MARZO DE 2016 Y 2015

DATOS ESTADISTICOS

INDICES OPERATIVOS	ACUMULADO AL FIN DEL PERIODO	
	AL 31.03.2016	AL 31.03.2015
VOLUMEN DE VENTAS (EN MILES DE GUARANIES)	66.295.269	76.202.821
CANTIDAD DE EMPLEADOS Y OBREROS	264	286
CONSUMO DE ENERGIA (EN MILES DE GUARANIES)	111.806	116.024
CANTIDAD DE SUCURSALES	13	11
(OTROS)	-	-

Las notas que se acompañan forman parte integrante de estos estados financieros.

CARLOS R. BOGADO
Contador

Dr. JOSÉ MARÍA CANIZA
Sindico

JORGE PEREZ VILTOS
Presidente

CONSULTORES Y CONTADORES DE EMPRESAS
AUDITORES INDEPENDIENTES
Al solo efecto de identificar estos estados financieros intermedios
con nuestro informe de revisión de fecha 17/05/16



ANEXO J**BALANCE GENERAL AL 31 DE MARZO DE 2016 Y 31 DE DICIEMBRE DE 2015****INDICES ECONOMICO - FINANCIEROS**


INDICES OPERATIVOS	ACUMULADO AL FIN DEL PERIODO	
	AL 31.03.2016	AL 31.12.2015
LIQUIDEZ (1)	2,18	2,00
ENDEUDAMIENTO (2)	0,7290	0,8374
RENTABILIDAD (3)	-	-

(1) <u>ACTIVO CORRIENTE</u>	239.183.105.093	=	2,18
<u>PASIVO CORRIENTE</u>	109.874.228.510		
(2) <u>TOTAL DEL PASIVO</u>	149.861.828.510	=	0,7290
<u>PATRIMONIO NETO</u>	205.561.494.469		

(3) $\frac{\text{RESULTADO ANTES DEL IMPUESTO A LA RENTA} \times 100}{\text{PATRIMONIO NETO EXCLUIDO EL RESULTADO DEL EJERCICIO}}$ (Aplicable sólo a fin del Ejercicio)



CARLOS R. BOGADO
Contador



Dr. JOSÉ MARÍA CANIZA
Sindico



JORGE D. PECUMILTOS
Presidente

**CONSULTORES Y CONTADORES DE EMPRESAS
AUDITORES INDEPENDIENTES**

Al solo efecto de identificar estos estados financieros intermedios
con nuestro informe de revisión de fecha 17/05/16



INFORME DEL SINDICO

**A los Señores Accionistas de
AUTOMOTORES Y MAQUINARIA S.A.E.C.A.
Asunción, Paraguay**



De conformidad con las disposiciones del Código Civil he examinado la información financiera intermedia de AUTOMOTORES Y MAQUINARIA S.A.E.C.A. al 31 de Marzo de 2016.

La revisión consistió principalmente en entender el sistema para la elaboración de los estados contables, aplicación de procedimientos de revisión analítica y realización de investigaciones con el personal responsable de las cuestiones financieras y contables.

Dentro del alcance del trabajo realizado, no he tomado conocimiento de ningún hecho que pueda significar desviaciones importantes de los principios de contabilidad generalmente aceptados.

Asunción, Paraguay
26 de Mayo de 2016

.....
Dr. José María CANIZA

Síndico