

ESTADOS FINANCIEROS

Por el ejercicio anual N° 22 (como Sociedad Emisora de Capital Abierto) iniciado el 01.01.2016 y finalizado el 30.06.2016, los cuales son presentados en forma comparativa con el mismo período del ejercicio anterior.-

DENOMINACION: AUTOMOTORES Y MAQUINARIA S.A.E.C.A.

DOMICILIO LEGAL: Yegros 811 esq. Fulgencio R. Moreno.

ACTIVIDAD PRINCIPAL: Importaciones y Representaciones.

INSCRIPCION EN EL REGISTRO PUBLICO DE COMERCIO DEL ESTATUTO SOCIAL:

N° 550, Folio 3.413 y Sgtes. - Serie "C" - Sección Contratos.

INSCRIPCION EN LA COMISION NACIONAL DE VALORES: Resolución N° 185/95. SECA - 023.

FECHA DE VENCIMIENTO DEL ESTATUTO SOCIAL: 28 de diciembre de 2.094.

COMPOSICION DEL CAPITAL.

Acciones Cantidad	Tipo	Nro. de votos que otorga c/u	Suscripto G.	Integrado G.
792.000	Nominativa	5	79.200.000.000	79.200.000.000
396.000	Nominativa	1	39.600.000.000	39.600.000.000
1.188.000			118.800.000.000	118.800.000.000

CARLOS BOGADO
Contador

Dr. JOSÉ MARÍA CANIZA
Síndico

CONSULTORES Y CONTADORES DE EMPRESA
AUDITORES INDEPENDIENTES

Al solo efecto de identificar estos estados financieros intermedios
con nuestro informe de revisión de fecha 11/08/16

INFORME DE REVISION DE LOS AUDITORES INDEPENDIENTES

Señores
 Presidente y Miembros del Directorio
AUTOMAQ S.A.E.C.A.
 Asunción, Paraguay

Introducción

Hemos revisado el balance general que se acompaña de **AUTOMAQ S.A.E.C.A.** al 30 de junio de 2016, y los estados de resultados, de variación del patrimonio neto y de flujos de efectivo, por el período de seis meses comprendido entre el 01 de enero y el 30 de junio de ese mismo año, y un resumen de políticas contables importantes. La administración es responsable por la preparación y presentación razonable de esta información financiera intermedia de acuerdo con las normas contables aplicables en Paraguay. Nuestra responsabilidad es expresar una conclusión sobre la información financiera intermedia con base en nuestra revisión. El balance general al 31 de diciembre de 2015 que se muestra solo con fines comparativos fue auditado por otros auditores independientes sobre el cual han emitido una opinión sin salvedades en fecha 30 de marzo de 2016. Los estados de resultados, de variación de patrimonio neto y de flujos de efectivo por el periodo comprendido entre el 01 de enero y el 30 de junio de 2015, que también se acompañan al solo efecto comparativo, fueron revisados por los mismos auditores independientes, quienes en fecha 13 de agosto de 2015 emitieron una conclusión sin salvedad.

Alcance de la revisión

Efectuamos nuestra revisión de acuerdo con la Norma de Trabajos de Revisión N° 2410, revisión de información financiera intermedia desempeñada por el auditor independiente de la Entidad, emitida por el Consejo de Contadores Públicos del Paraguay. Una revisión de información financiera intermedia consiste en hacer averiguaciones, principalmente con las personas responsables de los asuntos financieros y contables, y aplicar procedimientos analíticos y otros procedimientos de revisión. Una revisión es, sustancialmente, menor en alcance que una auditoría conducida de acuerdo con las Normas de Auditoría del Consejo de Contadores Públicos del Paraguay y, en consecuencia, no nos faculta a obtener una seguridad de que conociéramos todos los asuntos importantes que pudieran identificarse en una auditoría. En tal virtud, no expresamos una opinión de auditoría.

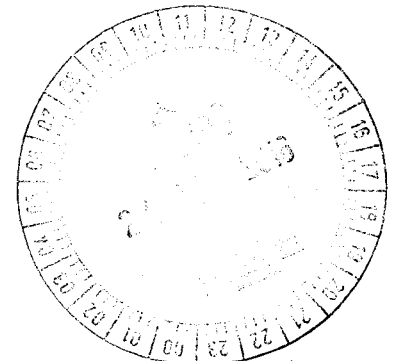
Conclusión

Con base en nuestra revisión, nada ha llegado a nuestra atención que nos haga creer que la información financiera intermedia que se acompaña no esté presentada razonablemente, respecto de todo lo importante, la posición financiera de la Sociedad al 30 de junio de 2016, y de su desempeño financiero, la variación de su patrimonio neto y sus flujos de efectivo por el periodo de seis meses cerrado el 30 de junio de ese año, de acuerdo a normas contables vigentes en Paraguay.

Asunción, Paraguay
 11 de agosto de 2016

CYCE CONSULTORES Y CONTADORES DE EMPRESAS


Dr. Angel Devaca Pavón, Socio
 Matrícula de contador Público N° 1 Tipo "A"
 Registro de Firmas Profesionales N° 1
 Consejo de Contadores Públicos del Paraguay





BALANCE GENERAL AL 30 DE JUNIO DE 2016 y 31 DE DICIEMBRE DE 2015
(EXPRESADO EN GUARANIES)


ACTIVO	30/06/2016	31/12/2015	PASIVO	30/06/2016	31/12/2015
ACTIVO CORRIENTE			PASIVO CORRIENTE		
Disponibilidades (Nota 3)	10.787.560.562	4.798.759.251	Cuentas a Pagar (Nota 6)	99.125.802.575	119.339.397.557
Créditos (Nota 4)	93.488.693.809	73.350.416.249	Provisiones (Nota 7)	3.535.619.478	4.106.646.389
Previsión para Créditos Incobrables (Nota 2e y Anexo E)	(4.185.000.000)	(4.350.000.000)			
Intereses a Devengar (Nota 5)	(3.890.182.965)	(4.801.515.242)			
Otros Activos	2.829.071.572	5.617.072.972	TOTAL PASIVO CORRIENTE	102.661.422.053	123.446.043.946
Bienes de Cambio (Nota 2d y Anexo F)	145.989.792.312	171.668.045.594			
TOTAL ACTIVO CORRIENTE	245.019.935.290	246.282.778.824	PASIVO NO CORRIENTE		
			Cuentas a Pagar (Nota 6)	50.880.540.000	40.988.700.000
ACTIVO NO CORRIENTE			TOTAL PASIVO NO CORRIENTE	50.880.540.000	40.988.700.000
Créditos (Nota 4)	30.818.596.744	34.798.552.533			
Bienes de Uso (Nota 2c y Anexo A)	85.185.029.751	78.647.239.932	TOTAL PASIVO	153.541.962.053	164.434.743.946
Otros Activos	905.166.297	1.065.233.667	PATRIMONIO NETO		
TOTAL ACTIVO NO CORRIENTE	116.908.792.792	114.511.026.132	Capital	118.800.000.000	118.800.000.000
			Reservas	36.320.237.739	32.730.155.153
			Resultados No Asignados	42.237.746.896	33.972.054.477
			Utilidad del Periodo	11.028.781.394	10.856.851.380
			TOTAL PATRIMONIO NETO	208.386.766.029	196.359.061.010
TOTAL ACTIVO	361.928.728.082	360.793.804.956	TOTAL PASIVO Y PATRIMONIO NETO	361.928.728.082	360.793.804.956

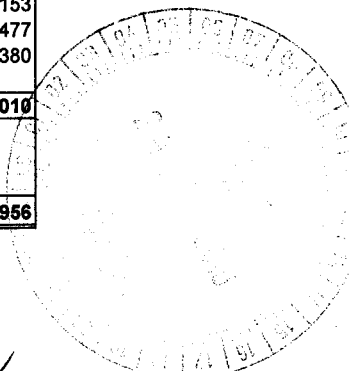
Las notas y anexos que se acompañan forman parte integrante de estos estados financieros.


CONSULTORES Y CONTADORES DE EMPRESAS
AUDITORES INDEPENDIENTES



CARLOS BOGADO
Contador


Dr. JOSÉ MARÍA CANIZA
Sindico


JOSÉ MARÍA CANIZA
Sindico



Al solo efecto de identificar estos estados financieros intermedios
con nuestro informe de revisión de fecha 11/08/16



ESTADO DE RESULTADOS
POR LOS PERIODOS COMPRENDIDOS ENTRE EL 01 DE ENERO Y EL 30 DE JUNIO DE 2016 Y 2015
(EXPRESADO EN GUARANIES)

	Período Finalizado el	
	30/06/2016	30/06/2015
Ventas Netas (Anexo I)	134.090.516.172	139.429.172.362
Otros ingresos operativos (Nota 8)	1.429.021.119	1.090.920.796
Costo de Mercaderías Vendidas (Anexo F y H)	(103.518.829.935)	(104.756.062.863)
Gastos Administrativos (Anexo H)	(16.787.636.685)	(16.769.134.786)
Gastos Financieros (Anexo H)	(2.547.454.758)	(2.192.468.206)
Gastos de Ventas (Anexo H)	(6.903.763.542)	(8.683.802.176)
Resultado Operativo	5.761.852.371	8.118.625.127
Ingresos (Egresos) No Operativos (Nota 8)	6.512.546.997	179.504.876
Resultado antes del Impuesto a la Renta	12.274.399.368	8.298.130.003
Impuesto a la Renta (Nota 2g y Anexo H)	(1.245.617.974)	(886.228.892)
Resultado del Período	11.028.781.394	7.411.901.111

Las notas y anexos que se acompañan forman parte integrante de estos estados financieros.


[Signature]
CONSULTORES Y CONTADORES DE EMPRESAS
AUDITORES INDEPENDIENTES

[Signature]
CARLOS P. BOGADO
 Contador

[Signature]
DR. JOSÉ MARÍA CANIZA
 Síndico

[Signature]
JOSÉ MANUEL...
 Presidente

Al solo efecto de identificar estos estados financieros intermedios con nuestro informe de revisión de fecha 11/08/16



**ESTADO DE VARIACION DEL PATRIMONIO NETO
POR LOS PERIODOS COMPRENDIDOS ENTRE EL 01 DE ENERO Y EL 30 DE JUNIO DE 2016 Y 2015**

(EXPRESADO EN GUARANIES)

	CAPITAL	RESERVAS			RESULTADOS NO ASIGNADOS	AL 30.06.2016	AL 30.06.2015
		LEGAL	REVALUO	OTRAS RESERVAS		PATRIMONIO NETO	PATRIMONIO NETO
Saldo al inicio	118.800.000.000	11.817.173.733	4.604.140.381	16.308.841.039	44.828.905.857	196.359.061.010	191.401.654.528
Reserva Legal	0	0	0	0	0	0	0
Reserva de Revalúo	0	0	2.212.995.947	0	0	2.212.995.947	920.542.968
Reserva General	0	0	0	0	0	0	0
Reserva para Indemnizaciones	0	0	0	1.409.451.965	(1.409.451.965)	0	0
Reserva para Obsolescencia de Repuestos	0	0	0	881.706.996	(881.706.996)	0	0
Reserva para Obsolescencia de Neumáticos	0	0	0	300.000.000	(300.000.000)	0	0
Disminución de Reserva para Indemnizaciones	0	0	0	(668.879.440)	0	(668.879.440)	(452.118.997)
Disminución de Reserva para Obsolescencia de Repuestos	0	0	0	(545.192.882)	0	(545.192.882)	(544.350.775)
Aumento de Capital	0	0	0	0	0	0	0
Capitalización de Reservas	0	0	0	0	0	0	0
Capitalización de Resultados No Asignados	0	0	0	0	0	0	0
Transferencia a Dividendos a Pagar	0	0	0	0	0	0	(6.779.134.082)
Distribución de Utilidad	0	0	0	0	0	0	0
Resultado del Periodo	0	0	0	0	11.028.781.394	11.028.781.394	7.411.901.111
Saldo al 30.06.2016	118.800.000.000	11.817.173.733	6.817.136.328	17.685.927.678	53.266.528.290	208.386.766.029	-
Saldo al 30.06.2015	118.800.000.000	11.245.760.502	3.525.248.435	17.003.530.228	41.383.955.588	-	191.958.494.753


Las notas y anexos que se acompañan forman parte integrante de estos estados financieros.

CARLOS T. BOGADO
Contador

Dr. JOSÉ MARÍA CANIZA
Síndico

CONSULTORES Y CONTADORES DE EMPRESAS
AUDITORES INDEPENDIENTES

Al solo efecto de identificar estos estados financieros intermedios
con nuestro informe de revisión de fecha 11/08/16



**ESTADO DE FLUJOS DE EFECTIVO
POR LOS PERIODOS COMPRENDIDOS ENTRE EL 01 DE ENERO Y EL 30 DE JUNIO DE 2016 Y 2015
(EXPRESADO EN GUARANIES)**

	2016	2015
FLUJOS DE EFECTIVO POR LAS ACTIVIDADES OPERATIVAS		
Ventas netas (cobro neto)	118.898.364.490	132.999.682.029
Pago a Proveedores	(83.434.416.736)	(170.105.674.577)
Efectivo pagado a empleados	(10.322.474.469)	(10.805.915.724)
Efecto Neto del I.V.A.	1.757.082.131	(778.771.357)
Efectivo usado por otras actividades	<u>(2.834.133.362)</u>	<u>(2.167.528.396)</u>
Total de efectivo utilizado por las actividades operativas antes de cambios en los activos de operación	<u>24.064.422.054</u>	<u>(50.858.208.025)</u>
Aumento (disminución) en pasivos operativos		
Disminución de Deudas	(900.495.724)	(575.716.027)
Dividendos Pagados	<u>(2.027.134.082)</u>	<u>(62.400.000)</u>
	<u>(2.927.629.806)</u>	<u>(638.116.027)</u>
Efectivo Neto utilizado en actividades de operación antes de impuestos	21.136.792.248	(51.496.324.052)
Impuesto a la Renta	(3.394.821)	(2.066.931.515)
Efectivo Neto utilizado en actividades de operación	<u>21.133.397.427</u>	<u>(53.563.255.567)</u>
FLUJOS DE EFECTIVO POR ACTIVIDADES DE INVERSION		
Compra de propiedades, planta y equipo	<u>(6.498.552.678)</u>	<u>(7.033.021.474)</u>
Efectivo Neto usado en actividades de inversión	<u>(6.498.552.678)</u>	<u>(7.033.021.474)</u>
FLUJOS DE EFECTIVO POR ACTIVIDADES DE FINANCIAMIENTO		
Disminución de Deudas	(12.163.600.000)	-
Aumento de Deudas	-	59.428.400.000
Intereses pagados	<u>(2.570.317.685)</u>	<u>(1.695.139.572)</u>
Efectivo Neto generado en actividades financieras	<u>(14.733.917.685)</u>	<u>57.733.260.428</u>
Efectos de las ganancias o pérdidas de cambio en el efectivo y sus equivalentes	<u>6.087.874.247</u>	<u>(1.046.916.772)</u>
Aumento (Disminución) neto de efectivos y sus equivalentes	5.988.801.311	(3.909.933.385)
Efectivo y su equivalente al comienzo del Periodo	<u>4.798.759.251</u>	<u>12.179.806.429</u>
Efectivo y su equivalente al Cierre del Periodo (Nota 3)	<u>10.787.560.562</u>	<u>8.269.873.044</u>

Las notas y anexos que se acompañan forman parte integrante de estos estados financieros.

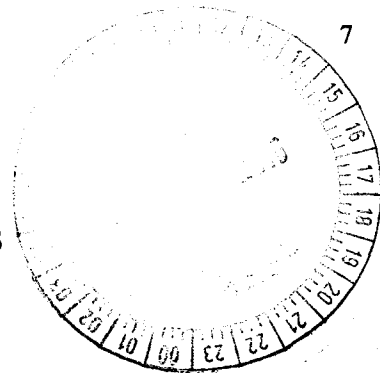
**CONSULTORES Y CONTADORES DE EMPRESAS
AUDITORES INDEPENDIENTES**

Al solo efecto de identificar estos estados financieros intermedios

con nuestro informe de revisión de fecha 11/06/16

CARLOS E. BOGADO
Contador

Dr. JOSÉ MARÍA CANIZA
Sindico



NOTAS A LOS ESTADOS FINANCIEROS AL 30 DE JUNIO DE 2016 Y 2015

NOTA 1. EL ENTE.

En fecha 7 de Diciembre de 1.961 fue constituida, por escritura pública N° 249, la firma "Automotores y Maquinaria Sociedad de Responsabilidad Limitada", autorizada por el Esc. Público Enrique Arbo Encina e inscripta en el Registro Público de Comercio bajo el N° 441, en la página 50 y siguientes del Libro respectivo.

La actual denominación de Sociedad Anónima Emisora de Capital Abierto, fue dispuesta en virtud de la Resolución de la Reunión General de Socios de fecha 25 de octubre de 1.995 y aprobada por Resolución N° 185/95, del Consejo de Administración de la Comisión Nacional de Valores.

La Sociedad tiene por objeto:

- Exportación e importación en general.
- Distribución y venta de maquinarias y vehículos automotores, motocicletas, mercadería y/o productos nacionales y extranjeros.
- Representaciones y misiones y cualquier otro acto de comercio, en el país o en el extranjero.
- Operaciones financieras o industriales que tiendan a fomentar su objeto y el desarrollo económico de la Sociedad.

NOTA 2. PRINCIPALES POLITICAS DE CONTABILIDAD.

Para la preparación y presentación de los estados financieros la Sociedad adopta las siguientes políticas de contabilidad, siguiendo los lineamientos generales de las prácticas contables usuales.

a) Bases de Contabilización.

Los estados financieros han sido preparados en base a costos históricos y no reconocen el efecto de la inflación en la situación patrimonial y financiera de la Entidad al 30 de Junio de 2016 y 31 de Diciembre 2015, ni sobre los resultados por los periodos de 6 (seis) meses, de enero a junio de 2016 y 2015, debido a que los ajustes monetarios no constituyen una práctica contable aceptada en el Paraguay.

CONSULTORES Y CONTADORES DE EMPRESAS
AUDITORES INDEPENDIENTES

Al solo efecto de identificar estos estados financieros intermedios
Yeberos 811 y F.R. Moreno - Tel.: 493-111 - Fax: 496-706 - C.C. 160 - automaq@automaq.com.py
con nuestro sistema de revisión de fecha 11/08/16

CARLOS BOGADO
Contador

Dr. JOSÉ MARÍA CAÑIZA
Sindico

JORGE DE LOS RÍOS
Presidente



b) Reconocimiento de Ingresos y Egresos.

La sociedad reconoce los ingresos provenientes de ventas de automóviles, maquinarias, repuestos, lubricantes y cubiertas, los intereses facturados por la financiación de éstas y los intereses percibidos por depósitos en cajas de ahorro en entidades bancarias, así como los costos y gastos incurridos, por el principio de lo devengado.

c) Valuación de Bienes de Uso.

Los bienes de uso se hallan valuados a sus costos de adquisición, excepto los bienes inmuebles y edificios que fueron retasados conforme a la Ley N° 548/95. Todos los bienes son revaluados al cierre de cada ejercicio con la aplicación del coeficiente de revalúo publicado por la Subsecretaría de Estado de Tributación.

Todos los bienes son revaluados y depreciados en base al criterio del mes siguiente al de la compra. Al 30 de Junio de 2016, los bienes de uso fueron revaluados en base a los índices de inflación publicados por el B.C.P, los que serán ajustados al cierre del Ejercicio conforme a los coeficientes de revalúo publicado por la Subsecretaría de Estado de Tributación. (Ver anexo A).

d) Valuación de Bienes de Cambio.

Las existencias se valúan a su costo de adquisición, sin exceder los valores netos de realización o reposición.

El método de valuación para las salidas de mercaderías (repuestos, cámaras, cubiertas y lubricantes) es el precio promedio ponderado.

Para los automóviles y maquinarias nuevas, el método de valuación para las salidas es el costo promedio por modelos.

En cuanto a automóviles y maquinarias usadas, el valor de costo aplicado lo constituye el costo de adquisición de los ítems vendidos. (Ver Anexo F).

e) Previsiones.

A partir del último trimestre del Ejercicio 2004 se constituyen provisiones sobre la cartera de créditos a cobrar, de acuerdo a lo establecido en el Art. 126 de la Ley 1284/98. También la empresa adopta lo establecido en el Decreto N° 6.359/05, Art. 33, que reglamenta la Ley 2421/04, en lo que respecta a constitución de previsión sobre cuentas incobrables.

**CONSULTORES Y CONTADORES DE EMPRESAS
AUDITORES INDEPENDIENTES**
Al solo efecto de identificar estos estados financieros intermedios
Yegros 811 y F.R. Moreno - Tel.: 493-111 - Fax: 496-706 - C.C. 160 - automaq@automaq.com.py
con nuestro informe de revisión de fecha 17/06/16

CARLOS P. BOGADO
Contador

Dr. JOSÉ MARÍA CANIZA
Sindico

JORGE A. SANTOS
Contador



f) Valuación de la Moneda Extranjera.

Se adopta lo establecido en el Decreto N° 6.359/05, Art. 62, por tanto se valúan los saldos deudores y acreedores a la cotización tipo comprador o vendedor establecido por la Sub-Secretaría de Estado de Tributación al cierre del último día hábil de cada período.

g) Impuesto a la Renta

El Impuesto a la Renta que se carga al resultado del ejercicio a la tasa del 10%, se basa en la utilidad contable antes de este concepto, ajustada por las partidas que la ley y sus reglamentaciones incluyen o excluyen para la determinación de la renta neta imponible.

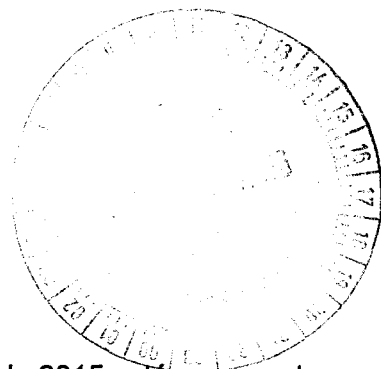
Al 30 de junio de 2016 se realizó la provisión para el pago de Impuesto a la Renta sobre la utilidad acumulada al segundo trimestre del Ejercicio 2016.

Asi mismo, se abona una tasa adicional del 5% sobre el monto de las utilidades distribuidas a los accionistas.

CARLOS F. BOGADO
Contador

CONSULTORES Y CONTADORES DE EMPRESAS
AUDITORES INDEPENDIENTES

Al solo efecto de identificar estos estados financieros intermedios
con nuestro informe de revisión de fecha 11/08/16



NOTA 3. DISPONIBILIDADES

El saldo de este rubro al 30 de Junio de 2016 y 31 de Diciembre de 2015 está compuesto por fondos disponibles en efectivo en poder de la Sociedad, así como depósitos en cuenta corriente y cajas de ahorro, tal como se detalla a continuación:

Cuentas	IMPORTE EN GUARANIES	
	30/06/2016	31/12/2015
Caja	576.124.200	264.408.340
Banco Continental S.A.E.C.A.	395.740.359	20.903.241
Banco Nacional de Fomento	13.226.950	7.228.975
Sudameris Bank S.A.E.C.A.	123.226.430	494.421.506
Banco Regional S.A.	715.697.505	334.091.784
Banco Itau S.A.	3.184.409.695	422.953.396
Banco Atlas S.A.	73.237.106	4.675.737
B.B.V.A. Banco	76.577.810	20.643.137
Cooperativa Chortitzer	74.457.858	1.985.082
Banco Visión	34.991.808	46.291.719
Banco GNB	6.780.381	6.945.381
Sudameris Bank S.A.E.C.A. (M.E.) (US\$)	1.614.273.632	458.647.644
Banco Regional S.A. (M.E.) (US\$)	646.038.729	246.580.446
B.B.V.A. Banco (M.E.) (US\$)	2.268.937.312	1.669.657.426
Banco Itau S.A. (M.E.) (US\$)	143.199.373	299.632.988
Banco Continental S.A. (M.E.) (US\$)	284.079.083	78.744.222
Banco Regional S.A. (M.E.) (EURO)	106.029.616	14.424.487
Banco Atlas S.A. (M.E.) (US\$)	280.281.001	141.240.034
Banco Visión (M.E.) (US\$)	81.013.676	189.391.634
Banco GNB (M.E.) (US\$)	35.300.698	36.681.926
Wells Fargo Bank	53.937.340	39.210.146
TOTAL	10.787.560.562	4.798.759.251

La moneda extranjera (US\$ y EURO) ha sido convertida al guaraní con la aplicación del tipo de cambio vigente a la fecha de estos estados financieros (US\$. 1 = G. 5.580 al 30-06-2016 y US\$. 1 = G. 5.800 al 31-12-2015) (EURO 1 = G. 6.165 al 30-06-2016 y EURO 1 = G. 6.329 al 31-12-2015). La diferencia de cambio resultante se expone en el estado de resultados.

CONTADORES Y CONTADORES DE EMPRESAS
AUDITORES INDEPENDIENTES

Al solo efecto de identificar estos estados financieros intermedios

CARLOS P. BOGADO
Contador

Dr. JOSÉ MARÍA CANIZA
Sindico

JOSÉ MARÍA CANIZA
Sindico



NOTA 4. CREDITOS

Representan derechos de la Sociedad contra terceros (clientes) originados por ventas a crédito de automóviles, maquinarias, cubiertas, repuestos de automóviles, repuestos de maquinarias, lubricantes y otros. Estas operaciones se exponen en la cuenta "Clientes", también comprenden otras cuentas que componen este rubro. Al 30 de junio de 2016 y 31 de diciembre de 2015, el saldo es como sigue:

Cuentas	IMPORTE EN GUARANIES	
	30/06/2016	31/12/2015
Corriente		
Clientes	9.481.643.045	7.009.422.873
Clientes (Dólares)	82.187.562.873	65.825.820.404
Clientes (Euros)	288.691.106	0
Cuentas a Cobrar – Tarjetas	113.044.817	105.126.230
Anticipos a Proveedores	1.034.446.391	300.445.012
Deudores Varios	383.305.577	109.601.730
	93.488.693.809	73.350.416.249
No Corriente		
Clientes	1.725.862.606	1.023.137.601
Clientes (Dólares)	20.229.419.074	24.595.567.986
Cuentas en Gestión de Cobro	8.863.315.064	9.179.846.946
	30.818.596.744	34.798.552.533
TOTAL	124.307.290.553	108.148.968.782

NOTA 5. INTERESES A DEVENGAR

Corresponden a intereses por financiamiento de ventas de automóviles y máquinas.

[Signature]
CONSULTORES Y CONTADORES DE EMPRESAS
AUDITORES INDEPENDIENTES

[Signature]
CARLOS P. BOGADO
 Contador

[Signature]
Dr. JOSÉ MARÍA CANIZA
 Sindico

[Signature]
JOSÉ SEBASTIÁN
 Presidente

Al solo efecto de identificar estos estados financieros intermedios con nuestro informe de revisión de fecha 11/08/16



NOTA 6. CUENTAS A PAGAR

Esta cuenta representa obligaciones comerciales y financieras de la Empresa al 30 de Junio de 2016 y 31 de diciembre 2015. El saldo está compuesto de la siguiente forma:

Cuentas	IMPORTE EN GUARANIES	
	30/06/2016	31/12/2015
Cuentas a Pagar – Préstamos Corrientes		
- Bancarias		
- Banco Itau	10.076.400.000	23.256.000.000
- BBVA Banco	34.147.800.000	42.442.200.000
- Corporación Interamericana de Inversiones (Garantía Hipot.)	4.702.320.000	4.883.760.000
- Otros	0	400.000.000
Cuentas a Pagar Comerciales – Corrientes		
- Proveedores	2.245.940.786	2.672.041.416
- Proveedores (Dólares)	42.716.334.028	42.738.264.810
- Proveedores (Euros)	3.679.653.060	499.281.706
- Acreedores Varios	1.557.354.701	2.447.849.625
	99.125.802.575	119.339.397.557
Cuentas a Pagar – Préstamos No Corrientes		
- Bancarias		
- Corporación Interamericana de Inversiones (Garantía Hipot.)	9.404.640.000	12.209.400.000
- Wells Fargo Bank	11.475.900.000	28.779.300.000
Otras Cuentas a Pagar No Corrientes		
- Bonos Emitidos a Pagar	30.000.000.000	0
	50.880.540.000	40.988.700.000
Total Cuentas a Pagar	150.006.342.575	160.328.097.557

La moneda extranjera (US\$ y EURO) ha sido convertida al guaraní con la aplicación del tipo de cambio vigente a la fecha de los estados financieros (US\$. 1 = G. 5.598 al 30-06-2016 y US\$. 1 = G. 5.814 al 31-12-2015) (EURO 1 = G. 6.185 al 30-06-2016 y EURO 1 = G. 6.345 al 31-12-2015). La diferencia de cambio resultante se expone en el estado de resultados.

CONTADORES Y CONTADORES DE EMPRESAS
AUDITORES INDEPENDIENTES

CARLOS R. BOGADO
Contador

Dr. JOSÉ MARÍA CANZA
Sindico

Al solo efecto de identificar estos estados financieros intermedios
Yeagos 811 y F.R. Morano - Tel.: 493-111 - Fax: 496-706 - C.C. 160 - automaq@automaq.com.py
con nuestro informe de revisión de fecha 30/06/16

493-111 - Fax: 496-706 - C.C. 160 - automaq@automaq.com.py



NOTA 7. PROVISIONES

Esta cuenta representa obligaciones varias a pagar. Al 30 de junio de 2016 y 31 de diciembre de 2015 el saldo está compuesto de la siguiente forma:

Cuentas	IMPORTE EN GUARANIES	
	30/06/2016	31/12/2015
- Intereses Devengados a Pagar	357.786.653	578.020.926
- Dividendos a Pagar	451.440.000	2.478.574.082
- Depósitos de Garantías	259.187.400	269.188.200
- Reserva Ley 285/93	0	293.400.000
- Retención de Impuesto a la Renta a Pagar	22.588.033	1.296.209
- Retención de I.V.A. a Pagar	103.941.984	74.459.065
- Impuesto a la Renta a Pagar	1.245.617.974	0
- I.P.S. a Pagar	327.066.271	287.453.886
- Aguinaldos a Pagar	639.453.248	0
- Fondo Fijo a Pagar	128.537.915	124.254.021
	3.535.619.478	4.106.646.389

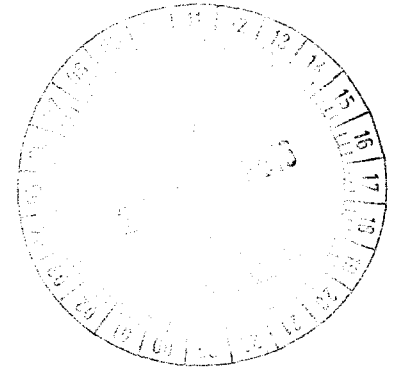
[Handwritten signature]
CONSULTORES Y CONTADORES DE EMPRESA
AUDITORES INDEPENDIENTES

Al solo efecto de identificar estos estados financieros intermedios
 con nuestro informe de revisión de fecha 11/08/16

[Handwritten signature]
CARLOS P. BOGADO
 Contador

[Handwritten signature]
Dr. JOSÉ MARÍA CASZA
 Sindico

[Handwritten signature]
JOSÉ MARÍA CASZA
 Presidente



NOTA 8. OTROS INGRESOS Y EGRESOS

El saldo de este rubro al 30 de junio de 2016 y 2015 se compone de las siguientes cuentas:

	IMPORTE EN GUARANIES	
	30/06/2016	30/06/2015
OTROS INGRESOS OPERATIVOS		
Intereses Cobrados	126.441.809	219.329.973
Comisiones Cobradas	260.573.933	14.957.447
Ingresos Extraordinarios	1.013.938.587	799.879.453
Recupero de Gastos	28.066.790	56.753.923
TOTAL OTROS INGRESOS OPERATIVOS	1.429.021.119	1.090.920.796

	IMPORTE EN GUARANIES	
	30/06/2016	30/06/2015
OTROS INGRESOS Y EGRESOS NO OPERATIVOS		
Intereses Caja de Ahorro	19.410.038	17.432.681
Alquileres Cobrados	479.766.000	273.932.500
Mantenimiento de Edificio en Alquiler	(194.008.704)	(187.567.408)
Ingresos Varios – Bienes de Uso	42.141.512	1.012.157.751
Pérdida por Baja de Bienes de Uso	(111.070.365)	0
Ingresos y Servicios Varios	188.434.269	110.466.124
TOTAL OTROS INGRESOS Y EGRESOS NO OPERATIVOS	424.672.750	1.226.421.648
OTROS INGRESOS Y EGRESOS NO OPERATIVOS		
Diferencia de Cambio	6.087.874.247	(1.046.916.772)
TOTAL OTROS INGRESOS Y EGRESOS NO OPERATIVOS	6.087.874.247	(1.046.916.772)
TOTAL OTROS INGRESOS Y EGRESOS NO OPERATIVOS	6.512.546.997	179.504.876

CONSULTORES Y CONTADORES DE EMPRESAS
AUDITORES INDEPENDIENTES

CARLOS T. BOGADO
Contador

Dr. JOSÉ MARÍA CANIZA
Sindico

Dr. JOSÉ MARÍA CANIZA

Al solo efecto de identificar estos estados financieros intermedios
Yegros 811 y F.R. Morano, Tel.: 493-111 - Fax: 496-706 - C.C. 160 - automaq@automaq.com.py
con nuestro informe de revisión de fecha 11/06/16

Yegros 811 y F.R. Morano, Tel.: 493-111 - Fax: 496-706 - C.C. 160 - automaq@automaq.com.py

**BALANCE GENERAL AL 30 DE JUNIO DE 2016 Y 31 DE DICIEMBRE DE 2015
(EXPRESADO EN GUARANIES)**

BIENES DE USO Y DEPRECIACIONES

CUENTAS	VALORES DE ORIGEN					DEPRECIACIONES					NETO RESULTANTE
	AL INICIO DEL PERIODO	ALTAS Y TRANSFER. DEL PERIODO	BAJAS DEL PERIODO	REVALUO DEL PERIODO	AL CIERRE DEL PERIODO	ACUMULADAS AL INICIO DEL PERIODO	ALTAS DEL PERIODO	BAJAS DEL PERIODO	REVALUO DEL PERIODO	ACUMULADAS AL CIERRE DEL PERIODO	
SUJETOS A DEPRECIACION											
Muebles y Utiles	5.314.420.184	100.694.009	(337.236.818)	68.537.185	5.146.414.560	3.040.114.168	183.092.840	(228.840.751)	0	2.994.366.257	2.152.048.303
Equipos y Herramientas	6.873.092.716	367.394.440	(229.197.131)	48.902.601	7.060.192.626	5.332.066.623	292.060.136	0	0	5.624.126.759	1.436.065.867
Instalaciones Varias	234.129.705	0	0	2.226.280	236.355.985	159.296.720	12.500.728	0	0	171.797.448	64.558.537
Transporte Terrestre - Rodados y Máquinas	10.563.069.807	1.092.358.500	(485.909.525)	184.566.980	11.354.085.762	4.497.330.663	870.801.237	(178.013.753)	0	5.190.118.147	6.163.967.615
Edificios	31.868.760.525		0	710.283.130	32.579.043.655	8.732.152.280	396.337.728	(226.522.833)	0	8.901.967.155	23.677.076.500
Inmuebles - Construcciones	0	0	0	0	0	0	0	0	0	0	0
Mejoras en Predio Ajeno	1.194.974.032	0	(1.194.974.032)	0	0	1.194.974.032	0	(1.194.974.032)	0	0	0
Sub-Totales	56.048.446.969	1.560.446.949	(2.247.317.506)	1.014.516.176	56.376.092.588	22.955.934.466	1.754.792.669	(1.828.351.369)	0	22.882.375.766	33.493.716.822
NO SUJETOS A DEPRECIACION											
Terrenos	39.297.715.583	3.949.698.000	0	1.198.479.771	44.445.893.354	0	0	0	0	0	44.445.893.354
Obras en Ejecución	6.257.011.846	988.407.729	0	0	7.245.419.575	0	0	0	0	0	7.245.419.575
Sub-Totales	45.554.727.429	4.938.105.729	0	1.198.479.771	51.691.312.929	0	0	0	0	0	51.691.312.929
Totales al 30.06.2016	101.603.174.398	6.498.552.678	(2.247.317.506)	2.212.995.947	108.067.405.517	22.955.934.466	1.754.792.669	(1.828.351.369)	0	22.882.375.766	85.185.029.751
Totales al 31.12.2015	87.668.589.827	22.404.376.962	(10.469.227.305)	1.999.434.914	101.603.174.398	21.243.770.712	3.234.348.473	(1.522.184.719)	0	22.955.934.466	78.647.239.932

Las notas que se acompañan forman parte integrante de estos estados financieros.

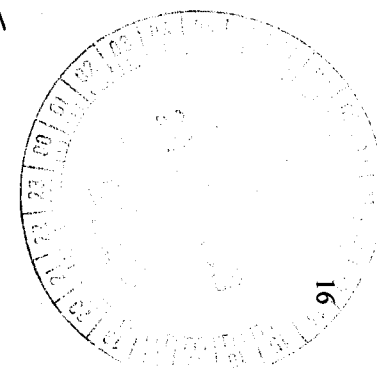
**CONSULTORES Y CONTADORES DE EMPRESAS
AUDITORES INDEPENDIENTES**

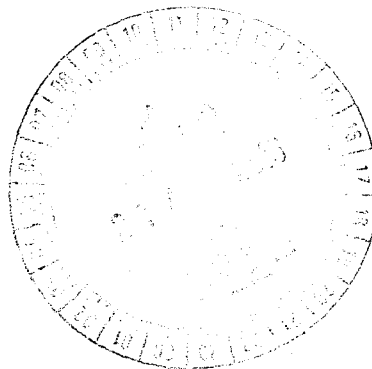
Al solo efecto de identificar estos estados financieros intermedios:

con nuestro informe de revisión de fecha 11/09/16

CARLOS M. BOGADO
Contador

Dr. JOSÉ MARÍA CANIZA
Sindico





ANEXO B

BALANCE GENERAL AL 30 DE JUNIO DE 2016 Y 31 DE DICIEMBRE DE 2015
(Expresado en Guaraníes)

ACTIVOS INTANGIBLES

CUENTAS	VALORES DE ORIGEN				AMORTIZACIONES				NETO RESULT.
	AL INICIO DEL PERIODO	AUMENTOS	DISMINUC.	AL CIERRE DEL PERIODO	ACUMULADAS AL INICIO DEL PERIODO	DEL PERIODO	BAJAS	ACUMULADAS AL CIERRE DEL PERIODO	
NO APLICABLE									
TOTALES AL 30.06.2016									
TOTALES AL 31.12.2015									

Las notas que se acompañan forman parte integrante de estos estados financieros.

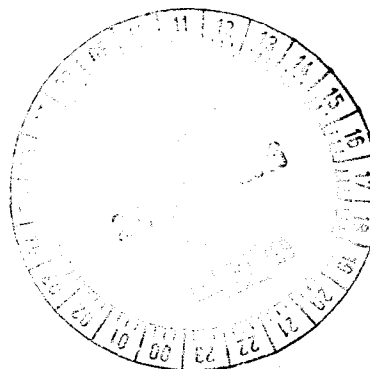
CONSULTORES Y CONTADORES DE EMPRESAS
AUDITORES INDEPENDIENTES

Al solo efecto de identificar estos estados financieros intermedios con nuestro informe de revisión de fecha 11/08/16

CARLOS F. BOGADO
Contador

Dr. JOSÉ MARÍA CANIZA
Sindico

JOSÉ MARÍA CANIZA
Sindico



ANEXO C

BALANCE GENERAL AL 30 DE JUNIO DE 2016 Y 31 DE DICIEMBRE DE 2015
(Expresado en Guaraníes)

INVERSIONES, ACCIONES, DEBENTURES Y OTROS TITULOS EMITIDOS EN SERIE
PARTICIPACION EN OTRAS SOCIEDADES

DENOMINACION Y CARACTERISTICAS DE LOS VALORES EMISOR	CLASE	VALOR NOMINAL UNITAR.	CANTID.	VALOR NOMINAL TOTAL	VALOR PATRIM. PROPORC.	VALOR DE LIBROS	VALOR DE COTIZAC.	Nº DE PARTIC.	INFORMACION SOBRE EL EMISOR				
									ACTIVID. PRINCIP.	CAPITAL	S/ ULTIMO BALANCE		
											RESULTADO	PAT.NETO	
INVERSIONES TEMPORARIAS (DETALLAR)													
TOTALES PERIODO ACTUAL													
NO APLICABLE													
TOTALES PERIODO ANTERIOR													
INVERSIONES TEMPORARIAS (DETALLAR)													
TOTALES AL 30.06.2016													
TOTALES AL 31.12.2015													

Las notas que se acompañan forman parte integrante de estos estados financieros.

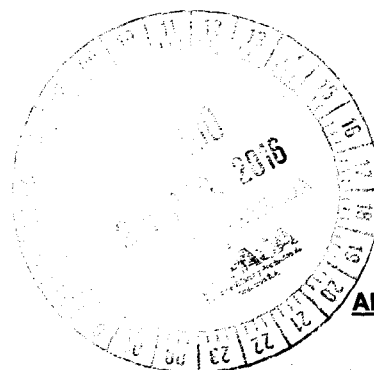
[Signature]
CONSULTORES Y CONTADORES DE EMPRESAS
AUDITORES INDEPENDIENTES

[Signature]
CARLOS F. BOGADO
Contador

[Signature]
Dr. JOSÉ MARÍA CANIZA
Síndico

[Signature]
JOSÉ MARÍA CANIZA

Al solo efecto de identificar estos estados financieros intermedios con nuestro informe de revisión de fecha 11/08/16



ANEXO D

**BALANCE GENERAL AL 30 DE JUNIO DE 2016 Y 31 DE DICIEMBRE DE 2015
(Expresado en Guaraníes)**

OTRAS INVERSIONES

CUENTAS	VALOR DE COSTO	AMORTIZ.	VALOR DE COTIZAC.	VALOR REGISTRADO AL 30.06.2016	VALOR REGISTRADO AL 31.12.2015
INVERSIONES CORRIENTES (DETALLAR)					
SUB-TOTAL					
NO APLICABLE					
INVERSIONES NO CORRIENTES (DETALLAR)					
SUB-TOTAL					
TOTALES DEL PERIODO					

Las notas que se acompañan forman parte integrante de estos estados financieros.

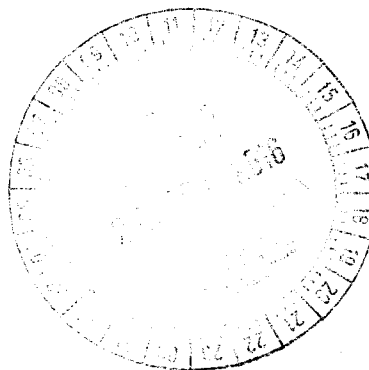
CARLOS T. BOGADO
Contador

Dr. JOSÉ MARÍA CANZA
Sindico

JCF

CONSULTORES Y CONTADORES DE EMPRESAS
AUDITORES INDEPENDIENTES

Al solo efecto de identificar estos estados financieros intermedios
con nuestro informe de revisión de fecha 11/08/16

**ANEXO E**

**BALANCE GENERAL AL 30 DE JUNIO DE 2016 Y 31 DE DICIEMBRE DE 2015
(Expresado en Guaraníes)**

PREVISIONES

RUBROS	SALDOS AL INICIO DEL PERIODO	AUMENTOS	DISMINUC.	SALDOS AL 30.06.2016	SALDOS AL 31.12.2015
DEDUCIDAS DEL ACTIVO	4.350.000.000	0	(165.000.000)	4.185.000.000	4.350.000.000
TOTAL	4.350.000.000	0	(165.000.000)	4.185.000.000	4.350.000.000
INCLUIDAS EN EL PASIVO	0	0	0	0	0
TOTAL	0	0	0	0	0

Las notas que se acompañan forman parte integrante de estos estados financieros.

CARLOS E. BOGADO
Contador

Dr. JOSÉ MARÍA CANIZA
Sindico

JORGE...
PRESIDENTE

CONSULTORES Y CONTADORES DE EMPRESAS
AUDITORES INDEPENDIENTES

Al solo efecto de identificar estos estados financieros intermedios
con nuestro informe de revisión de fecha 11/08/16

**BALANCE GENERAL AL 30 DE JUNIO DE 2016 Y 31 DE DICIEMBRE DE 2015
(EN MONEDAS EXTRANJERAS Y EN MILES DE GUARANIES)**

ACTIVOS Y PASIVOS EN MONEDA EXTRANJERA

DETALLE	MONEDA EXTRANJERA		CAMBIO VIGENTE	MONEDA LOCAL	
	CLASE	MONTO		MONTO AL 30.06.2016	MONTO AL 31.12.2015
ACTIVO					
ACTIVOS CORRIENTES					
BANCOS	Dólares	969.007,32	5.580	5.407.060	3.159.786
BANCOS	Euro	17.198,64	6.165	106.029	14.424
CUENTAS A COBRAR	Dólares	14.728.953,92	5.580	82.187.562	65.825.820
CUENTAS A COBRAR	Euro	46.827,43	6.165	288.691	
SUBTOTALES				87.989.342	69.000.030
ACTIVOS NO CORRIENTES					
CUENTAS A COBRAR	Dólares	3.625.343,92	5.580	20.229.419	24.595.567
SUBTOTALES				20.229.419	24.595.567
TOTALES				108.218.761	93.595.597
PASIVO					
PASIVOS CORRIENTES					
CUENTAS A PAGAR	Dólares	7.630.642,02	5.598	42.716.334	42.738.264
CUENTAS A PAGAR	Euro	594.931,78	6.185	3.679.653	499.281
BANCOS	Dólares	8.740.000,00	5.598	48.926.520	70.581.960
SUBTOTALES				95.322.507	113.819.505
PASIVOS NO CORRIENTES					
BANCOS	Dólares	3.730.000,00	5.598	20.880.540	40.988.700
SUBTOTALES				20.880.540	40.988.700
TOTALES				116.203.047	154.808.205

Las notas que se acompañan forman parte integrante de estos estados financieros.


CARLOS BOGADO
Contador

Dr. JOSÉ MARÍA CANIZA
Síndico

CONSULTORES Y CONTADORES DE EMPRESAS
AUDITORES INDEPENDIENTES

Al solo efecto de identificar estos estados financieros intermedios

con nuestro informe de revisión de fecha 11/06/16



ANEXO H

BALANCE GENERAL AL 30 DE JUNIO DE 2016 Y 2015
(EN MILES DE GUARANIES)

INFORMACION REQUERIDA SOBRE COSTOS Y GASTOS

RUBROS	COSTO BIENES DE CAMBIO	COSTO BIENES DE USO	OTROS GASTOS	GASTOS DE ADMINIST.	GASTOS DE COMERC.	GASTOS FINANCIEROS	TOTAL	
							30.06.2016	30.06.2015
- Remuneraciones de administradores, directores, síndicos y consejo de vigilancia.				533.700			533.700	388.650
- Honorarios y remuneraciones por servicios.				865.722	471.577		1.337.299	1.172.806
- Sueldos y jornales.				6.314.621			6.314.621	6.608.888
- Contribuciones sociales.				1.238.751			1.238.751	1.322.310
- Gastos de publicidad y propaganda.					877.418		877.418	1.442.083
- Impuestos, tasas y contribuciones.				252.416			252.416	494.819
- Intereses a bancos e instituciones financieras.						2.350.083	2.350.083	2.076.500
- Depreciación bienes de uso.				1.754.792			1.754.792	1.493.798
- Impuesto a la Renta			1.245.617				1.245.617	886.228
- Reserva Legal							0	0
- Otros	103.518.829			5.827.635	5.554.768	197.371	115.098.603	117.401.613
Totales al 30.06.2016	103.518.829		1.245.617	16.787.637	6.903.763	2.547.454	131.003.300	
Totales al 30.06.2015	104.756.062		886.228	16.769.135	8.683.802	2.192.468		133.287.695

Las notas que se acompañan forman parte integrante de estos estados financieros.

CARLOS F. BOGADO
Contador

Dr. JOSÉ MARÍA CANIZA
Síndico

CONSULTORES Y CONTADORES DE EMPRESAS
AUDITORES INDEPENDIENTES

Al solo efecto de identificar estos estados financieros intermedios

con nuestro informe de revisión de fecha 11/06/16


ANEXO I

BALANCE GENERAL AL 30 DE JUNIO DE 2016 Y 2015

DATOS ESTADISTICOS

INDICES OPERATIVOS	ACUMULADO AL FIN DEL PERIODO	
	AL 30.06.2016	AL 30.06.2015
VOLUMEN DE VENTAS (EN MILES DE GUARANIES)	134.090.516	139.429.172
CANTIDAD DE EMPLEADOS Y OBREROS	276	281
CONSUMO DE ENERGIA (EN MILES DE GUARANIES)	215.791	197.422
CANTIDAD DE SUCURSALES	13	11
(OTROS)		-

Las notas que se acompañan forman parte integrante de estos estados financieros.

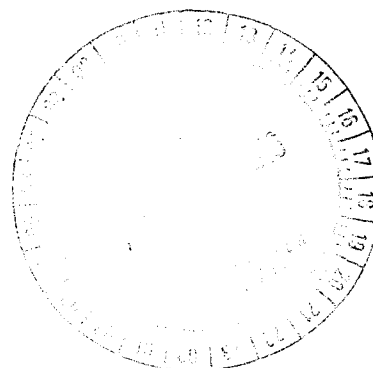

CARLOS BOGADO
Contador


Dr. JOSÉ MARÍA CANIZA
Sindico


JOSÉ MARÍA CANIZA
Presidente

CONSULTORES Y CONTADORES DE EMPRESAS
AUDITORES INDEPENDIENTES

Al solo efecto de identificar estos estados financieros intermedios
con nuestro informe de revisión de fecha 11/08/16



ANEXO J

BALANCE GENERAL AL 30 DE JUNIO DE 2016 Y 31 DE DICIEMBRE DE 2015

INDICES ECONOMICO - FINANCIEROS

INDICES OPERATIVOS	ACUMULADO AL FIN DEL PERIODO	
	AL 30.06.2016	AL 31.12.2015
LIQUIDEZ (1)	2,39	2,00
ENDEUDAMIENTO (2)	0,7368	0,8374
RENTABILIDAD (3)	-	-

(1) <u>ACTIVO CORRIENTE</u>	245.019.935.290	=	2,39
<u>PASIVO CORRIENTE</u>	102.661.422.053		
(2) <u>TOTAL DEL PASIVO</u>	153.541.962.053	=	0,7368
<u>PATRIMONIO NETO</u>	208.386.766.029		

(3) $\frac{\text{RESULTADO ANTES DEL IMPUESTO A LA RENTA} \times 100}{\text{PATRIMONIO NETO EXCLUIDO EL RESULTADO DEL EJERCICIO}}$ (Aplicable sólo a fin del Ejercicio)

[Signature]
CONSULTORES Y CONTADORES DE EMPRESAS
AUDITORES INDEPENDIENTES
 Al solo efecto de identificar estos estados financieros intermedios
 con nuestro informe de revisión de fecha 11/08/16

[Signature]
CARLOS M. BOGADO
 Contador

[Signature]
DR. JOSE MARIA CANIZA
 Sindico

[Signature]
JOSÉ M. CANIZA
 Sindico

INFORME DEL SINDICO


**A los Señores Accionistas de
AUTOMOTORES Y MAQUINARIA S.A.E.C.A.
Asunción, Paraguay**

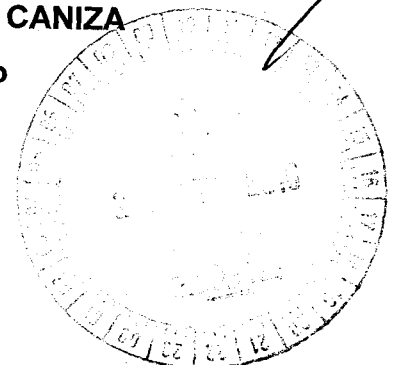
De conformidad con las disposiciones del Código Civil he examinado la información financiera intermedia de AUTOMOTORES Y MAQUINARIA S.A.E.C.A. al 30 de Junio de 2016.

La revisión consistió principalmente en entender el sistema para la elaboración de los estados contables, aplicación de procedimientos de revisión analítica y realización de investigaciones con el personal responsable de las cuestiones financieras y contables.

Dentro del alcance del trabajo realizado, no he tomado conocimiento de ningún hecho que pueda significar desviaciones importantes de los principios de contabilidad generalmente aceptados.

Asunción, Paraguay
18 de Agosto de 2016


.....
Dr. José María CANIZA
Síndico





Fecha : 18 de Agosto de 2016
Lugar : Yegros 811 esq. F. R Moreno

Hora: 17:30

DIRECTORES PRESENTES

Los abajo firmantes.

ORDEN DEL DÍA

- 1) Lectura y consideración del Acta de la Sesión anterior.
- 2) Aprobación de la documentación trimestral que se presenta a la Comisión Nacional de Valores y a la Bolsa de Valores y Productos de Asunción SA.


Desarrollo:

- 1) Se da lectura al acta de la sesión anterior.
- 2) Previa lectura el Sr. Jorge D. PECCI MILTOS pone a consideración de los presentes los Estados Contables e Información complementaria al 30 de Junio de 2016, preparada de acuerdo con las normas Contables de exposición y valuación descriptas en los anexos I y II de la Resolución 5/92. Así como también el Informe del Síndico sobre los estados contables mencionados, a fin de ser remitidos a las entidades citadas en el Orden del Día.

Resoluciones


- 1) Aprobado por unanimidad.
- 2) Aprobado por unanimidad.


No habiendo otro punto a tratar se levanta la sesión siendo las 19:00 hs.



De conformidad:


Sara B. MILTOS DE PECCI


Jorge D. PECCI MILTOS



Luis Fernando DUMOT M.


Juan B. PECCI MILTOS


Federico CALLIZO


Luis Jorge LANE

AUSENTE
Manuel ALFARO RIERA


César SCAVONE CARDENAS

José María CANIZA

Es Fotocopia del Original. CONSTE

