



ESTADOS FINANCIEROS

Por el ejercicio anual N° 23 (como Sociedad Emisora de Capital Abierto) iniciado el 01.01.2017 y finalizado el 30.06.2017, los cuales son presentados en forma comparativa con el mismo periodo del ejercicio anterior.-

DENOMINACION: AUTOMOTORES Y MAQUINARIA S.A.E.C.A.

DOMICILIO LEGAL: Yegros 811 esq. Fulgencio R. Moreno.

ACTIVIDAD PRINCIPAL: Importaciones y Representaciones.

INSCRIPCION EN EL REGISTRO PUBLICO DE COMERCIO DEL ESTATUTO SOCIAL:

N° 550, Folio 3.413 y Sgtes. - Serie "C" - Sección Contratos.

INSCRIPCION EN LA COMISION NACIONAL DE VALORES: Resolución N° 185/95. SECA - 023.

FECHA DE VENCIMIENTO DEL ESTATUTO SOCIAL: 28 de diciembre de 2.094.

COMPOSICION DEL CAPITAL.

Acciones Cantidad	Tipo	Nro. de votos que otorga c/u	Suscripto G.	Integrado G.
792.000	Nominativa	5	79.200.000.000	79.200.000.000
396.000	Nominativa	1	39.600.000.000	39.600.000.000
1.188.000			118.800.000.000	118.800.000.000

[Handwritten signatures]
**CONSULTORES Y CONTADORES DE EMPRESAS
 AUDITORES INDEPENDIENTES**

[Handwritten signature]
CARLOS R. POGADO
 Contador

[Handwritten signature]
Dr. JOSE MARIA CANZA
 Sindico

[Handwritten signature]
JORGE O. PECCHI MILTOS
 Presidente

Al solo efecto de identificar estos estados financieros intermedios con nuestro informe de revisión de fecha 04/08/17

**BALANCE GENERAL AL 30 DE JUNIO DE 2017 y 31 DE DICIEMBRE DE 2016
(EXPRESADO EN GUARANIES)**

ACTIVO	30/06/2017	31/12/2016	PASIVO	30/06/2017	31/12/2016
ACTIVO CORRIENTE			PASIVO CORRIENTE		
Disponibilidades (Nota 3)	21.463.572.897	18.563.669.583	Cuentas a Pagar (Nota 6)	134.825.980.046	124.708.778.875
Créditos (Nota 4)	102.199.514.766	106.113.579.172	Provisiones (Nota 7)	4.708.150.051	2.937.418.491
Previsión para Créditos Incobrables (Nota 2e y Anexo E)	(5.558.000.000)	(5.759.000.000)			
Intereses a Devengar (Nota 5)	(4.256.857.738)	(3.585.365.896)			
Otros Activos	1.799.970.097	1.194.158.777	TOTAL PASIVO CORRIENTE	139.534.130.097	127.646.197.366
Bienes de Cambio (Nota 2d y Anexo F)	159.903.774.733	150.176.153.162			
TOTAL ACTIVO CORRIENTE	275.551.974.755	266.703.194.798	PASIVO NO CORRIENTE		
			Cuentas a Pagar (Nota 6)	46.964.105.562	49.538.753.850
ACTIVO NO CORRIENTE			TOTAL PASIVO NO CORRIENTE	46.964.105.562	49.538.753.850
Créditos (Nota 4)	38.464.229.736	38.611.448.926			
Bienes de Uso (Nota 2c y Anexo A)	96.381.798.959	90.492.991.075	TOTAL PASIVO	186.498.235.659	177.184.951.216
Otros Activos	1.119.406.706	1.362.203.309	PATRIMONIO NETO		
TOTAL ACTIVO NO CORRIENTE	135.965.435.401	130.466.643.310	Capital	118.800.000.000	118.800.000.000
			Reservas	40.064.992.653	37.052.193.726
			Resultados No Asignados	55.140.099.250	42.237.746.896
			Utilidad del Período	11.014.082.594	21.894.946.270
			TOTAL PATRIMONIO NETO	225.019.174.497	219.984.886.892
TOTAL ACTIVO	411.517.410.156	397.169.838.108	TOTAL PASIVO Y PATRIMONIO NETO	411.517.410.156	397.169.838.108

Las notas y anexos que se acompañan forman parte integrante de estos estados financieros.

**CONSULTORES Y CONTADORES DE EMPRESAS
AUDITORES INDEPENDIENTES**

Al solo efecto de identificar estos estados financieros intermedios
con nuestro Informe de revisión de fecha 04/08/17

CARLOS R. BOGADO
Contador

Dr. JOSÉ MARÍA CANIZA
Sindico

JORGE B. PECU MILTOS
Presidente

ESTADO DE RESULTADOS
POR LOS PERIODOS COMPRENDIDOS ENTRE EL 01 DE ENERO Y EL 30 DE JUNIO DE 2017 Y 2016
(EXPRESADO EN GUARANIES)

	Periodo Finalizado el	
	30/06/2017	30/06/2016
Ventas Netas (Anexo I)	177.076.020.760	134.090.516.172
Otros ingresos operativos (Nota 8)	1.676.568.005	1.429.021.119
Costo de Mercaderías Vendidas (Anexo F y H)	(131.920.110.190)	(103.518.829.935)
Gastos Administrativos (Anexo H)	(20.306.704.313)	(16.787.636.685)
Gastos Financieros (Anexo H)	(4.994.346.875)	(2.547.454.758)
Gastos de Ventas (Anexo H)	(9.715.018.331)	(6.903.763.542)
Resultado Operativo	11.816.409.056	5.761.852.371
Ingresos (Egresos) No Operativos (Nota 8)	1.144.164.548	6.512.546.997
Reserva Legal	(579.688.558)	-
Resultado antes del Impuesto a la Renta	12.380.885.046	12.274.399.368
Impuesto a la Renta (Nota 2g y Anexo H)	(1.366.802.452)	(1.245.617.974)
Resultado del Periodo	11.014.082.594	11.028.781.394

Las notas y anexos que se acompañan forman parte integrante de estos estados financieros.


CONSULTORES Y COMPADORES DE EMPRESAS
AUDITORES INDEPENDIENTES

Al solo efecto de identificar estos estados financieros intermedios
 con nuestro informe de revisión de fecha 04/09/17


CARLOS R. BOGADO
 Contador


 Dr. **JOSÉ MARÍA CANIZA**
 Síndico


JORGE P. PECCIALTO
 Presidente

ESTADO DE VARIACION DEL PATRIMONIO NETO
POR LOS PERIODOS COMPRENDIDOS ENTRE EL 01 DE ENERO Y EL 30 DE JUNIO DE 2017 Y 2016

(EXPRESADO EN GUARANIES)

	CAPITAL	RESERVAS			RESULTADOS NO ASIGNADOS	AL 30.06.2017	AL 30.06.2016
		LEGAL	REVALUO	OTRAS RESERVAS		PATRIMONIO NETO	PATRIMONIO NETO
Saldo al inicio	118.800.000.000	12.969.539.326	7.657.921.618	16.424.732.782	64.132.693.166	219.984.886.892	196.359.061.010
Reserva Legal	0	579.688.558	0	0	0	579.688.558	0
Reserva de Revalúo	0	0	1.877.489.554	0	0	1.877.489.554	2.212.995.947
Reserva General	0	0	0	0	0	0	0
Reserva para Indemnizaciones	0	0	0	1.082.048.752	(1.082.048.752)	0	0
Reserva para Obsolescencia de Repuestos	0	0	0	0	0	0	0
Reserva para Obsolescencia de Neumáticos	0	0	0	0	0	0	0
Disminución de Reserva para Indemnizaciones	0	0	0	(526.427.937)	0	(526.427.937)	(668.879.440)
Disminución de Reserva para Obsolescencia de Repuestos	0	0	0	0	0	0	(545.192.882)
Aumento de Capital	0	0	0	0	0	0	0
Transferencia a Dividendos a Pagar	0	0	0	0	(1.551.000.000)	(1.551.000.000)	0
Distribución de Utilidad	0	0	0	0	(6.359.545.164)	(6.359.545.164)	0
Resultado del Período	0	0	0	0	11.014.082.594	11.014.082.594	11.028.781.394
Saldo al 30.06.2017	118.800.000.000	13.549.227.884	9.535.411.172	16.980.353.597	66.154.181.844	225.019.174.497	-
Saldo al 30.06.2016	118.800.000.000	11.617.173.733	6.817.136.328	17.685.927.678	53.266.528.290		208.386.766.029

Las notas y anexos que se acompañan forman parte integrante de estos estados financieros.

CONSULTORES Y CONTADORES DE EMPRESAS
AUDITORES INDEPENDIENTES

Al solo efecto de identificar estos estados financieros intermedios

con nuestro informe de revisión de fecha 04/06/17

CARLOS R. POGGIO
Contador

Dr. JOSÉ MARÍA CANZA
Síndico

JOSÉ D. PECCMILTO
Presidente

ESTADO DE FLUJOS DE EFECTIVO
POR LOS PERIODOS COMPRENDIDOS ENTRE EL 01 DE ENERO Y EL 30 DE JUNIO DE 2017 Y 2016
(EXPRESADO EN GUARANIES)

	2017	2016
FLUJOS DE EFECTIVO POR LAS ACTIVIDADES OPERATIVAS		
Ventas netas (cobro neto)	185.073.925.342	118.898.364.490
Pago a Proveedores	(147.042.510.716)	(83.434.416.736)
Efectivo pagado a empleados	(12.512.789.649)	(10.322.474.469)
Efecto Neto del I.V.A.	42.006.823	1.757.082.131
Efectivo usado por otras actividades	(3.589.208.891)	(2.834.133.362)
Total de efectivo utilizado por las actividades operativas antes de cambios en los pasivos de operación	21.971.422.909	24.064.422.054
Aumento (disminución) en pasivos operativos		
Aumento (Disminución) de Deudas	(947.948.146)	(900.495.724)
Dividendos Pagados	(6.359.545.164)	(2.027.134.082)
	(7.307.493.310)	(2.927.629.806)
Efectivo Neto utilizado en actividades de operación antes de impuestos	14.663.929.599	21.136.792.248
Impuesto a la Renta	(1.951.665.251)	(3.394.821)
Efectivo Neto utilizado en actividades de operación	12.712.264.348	21.133.397.427
FLUJOS DE EFECTIVO POR ACTIVIDADES DE INVERSION		
Compra de propiedades, planta y equipo	(6.339.771.808)	(6.498.552.678)
Efectivo Neto usado en actividades de inversión	(6.339.771.808)	(6.498.552.678)
FLUJOS DE EFECTIVO POR ACTIVIDADES DE FINANCIAMIENTO		
Aumento (Disminución) de Deudas	1.158.472.943	(12.163.600.000)
Intereses pagados	(4.513.156.720)	(2.570.317.685)
Efectivo Neto generado en actividades financieras	(3.354.683.777)	(14.733.917.685)
Efectos de las ganancias o pérdidas de cambio en el efectivo y sus equivalentes		
	(117.905.449)	6.087.874.247
Aumento (Disminución) neto de efectivos y sus equivalentes	2.899.903.314	5.988.801.311
Efectivo y su equivalente al comienzo del Periodo	18.563.669.583	4.798.759.251
Efectivo y su equivalente al cierre del Periodo (Nota 3)	21.463.572.897	10.787.560.562

Las notas y anexos que se acompañan forman parte integrante de estos estados financieros.

CONSULTORES Y CONTADORES DE EMPRESAS
AUDITORES INDEPENDIENTES

Al solo efecto de identificar estos estados financieros intermedios
 con nuestro informe de revisión de fecha 04/06/17

CARLOS R. FOGADO
 Contador

Dr. JOSÉ MARÍA CANIZA
 Síndico

JORG. D. PECCI MILTOS
 Presidente

NOTAS A LOS ESTADOS FINANCIEROS AL 30 DE JUNIO DE 2017 Y 2016

NOTA 1. EL ENTE.

En fecha 7 de Diciembre de 1.961 fue constituida, por escritura pública N° 249, la firma "Automotores y Maquinaria Sociedad de Responsabilidad Limitada", autorizada por el Esc. Público Enrique Arbo Encina e inscripta en el Registro Público de Comercio bajo el N° 441, en la página 50 y siguientes del Libro respectivo.

La actual denominación de Sociedad Anónima Emisora de Capital Abierto, fue dispuesta en virtud de la Resolución de la Reunión General de Socios de fecha 25 de octubre de 1.995 y aprobada por Resolución N° 185/95, del Consejo de Administración de la Comisión Nacional de Valores.

La Sociedad tiene por objeto:

- Exportación e importación en general.
- Distribución y venta de maquinarias y vehículos automotores, motocicletas, mercadería y/o productos nacionales y extranjeros.
- Representaciones y misiones y cualquier otro acto de comercio, en el país o en el extranjero.
- Operaciones financieras o industriales que tiendan a fomentar su objeto y el desarrollo económico de la Sociedad.


NOTA 2. PRINCIPALES POLITICAS DE CONTABILIDAD.

Para la preparación y presentación de los estados financieros la Sociedad adopta las siguientes políticas de contabilidad, siguiendo los lineamientos generales de las prácticas contables usuales.

a) Bases de Contabilización.

Los estados financieros han sido preparados en base a costos históricos y no reconocen el efecto de la inflación en la situación patrimonial y financiera de la Entidad al 30 de Junio de 2017 y 31 de Diciembre 2016, ni sobre los resultados, debido a que los ajustes monetarios no constituyen una práctica contable aceptada en el Paraguay.


CONSULTORES Y CONTADORES DE EMPRESAS
AUDITORES INDEPENDIENTES


CARLOS BOGADO
Contador


Dr. JOSÉ MARÍA CASTIZA
Sindico


JORGE PAECCHILTOS
Presidente

b) Reconocimiento de Ingresos y Egresos.

La sociedad reconoce los ingresos provenientes de ventas de automóviles, maquinarias, repuestos, lubricantes y cubiertas, los intereses facturados por la financiación de éstas y los intereses percibidos por depósitos en cajas de ahorro en entidades bancarias, así como los costos y gastos incurridos, por el principio de lo devengado.

c) Valuación de Bienes de Uso.

Los bienes de uso se hallan valuados a sus costos de adquisición, excepto los bienes inmuebles y edificios que fueron retasados conforme a la Ley N° 548/95. Todos los bienes son revaluados al cierre de cada ejercicio con la aplicación del coeficiente de revalúo publicado por la Subsecretaría de Estado de Tributación.

Todos los bienes son revaluados y depreciados en base al criterio del mes siguiente al de la compra. Al 30 de Junio de 2017, los bienes de uso fueron revaluados en base a los coeficientes de revalúo publicado por la Subsecretaría de Estado de Tributación. (Ver anexo A).

d) Valuación de Bienes de Cambio.

Las existencias se valúan a su costo de adquisición, sin exceder los valores netos de realización o reposición.

El método de valuación para las salidas de mercaderías (repuestos, cámaras, cubiertas y lubricantes) es el precio promedio ponderado.

Para los automóviles y maquinarias nuevas, el método de valuación para las salidas es el costo promedio por modelos.

En cuanto a automóviles y maquinarias usadas, el valor de costo aplicado lo constituye el costo de adquisición de los ítems vendidos. (Ver Anexo F).

e) Previsiones.

En lo que respecta a constitución de previsión sobre cuentas incobrables, se adopta lo establecido en el Art. 126 de la Ley 1284/98 y también lo establecido en el Decreto N° 6.359/05, Art. 33, que reglamentó la Ley 2421/04.

CONSULTORES Y CONTADORES DE EMPRESAS
AUDITORES INDEPENDIENTES

Al solo efecto de identificar estos estados financieros intermedios

con nuestro informe de revisión de fecha 04/08/17

CARLOS R. FOGADO
Contador

Dr. JOSÉ MARÍA CAMIZA
Síndico

JORGÉ A. PECÓN MILTOS
Presidente

f) Valuación de la Moneda Extranjera.


Se adopta lo establecido en el Decreto N° 6.359/05, Art. 62, por tanto se valúan los saldos deudores y acreedores a la cotización tipo comprador o vendedor establecido por la Sub-Secretaría de Estado de Tributación al cierre del último día hábil de cada período.

g) Impuesto a la Renta

El Impuesto a la Renta que se carga al resultado del ejercicio a la tasa del 10%, se basa en la utilidad contable antes de este concepto, ajustada por las partidas que la ley y sus reglamentaciones incluyen o excluyen para la determinación de la renta neta imponible.


Al 30 de junio de 2017 se realizó la provisión para el pago de Impuesto a la Renta sobre la utilidad acumulada al segundo trimestre del Ejercicio 2017.

Así mismo, se abona una tasa adicional del 5% sobre el monto de las utilidades distribuidas a los accionistas.



CONSULTORES Y CONTADORES DE EMPRESAS
AUDITORES INDEPENDIENTES

Al solo efecto de identificar estos estados financieros intermedios
con nuestro informe de revisión de fecha 04/08/17


CARLOS R. FOGADO
Contador
Dr. JOSÉ MARÍA CANIZA
Sindico
JORGE R. PECA MILTOS
Presidente

NOTA 3. DISPONIBILIDADES

El saldo de este rubro al 30 de Junio de 2017 y 31 de Diciembre de 2016 está compuesto por fondos disponibles en efectivo en poder de la Sociedad, así como depósitos en cuenta corriente y cajas de ahorro, tal como se detalla a continuación:

Cuentas	IMPORTE EN GUARANIES	
	30/06/2017	31/12/2016
Caja	367.038.473	317.193.846
Banco Continental S.A.E.C.A.	101.000.231	18.388.549
Banco Nacional de Fomento	20.077.738	41.021.640
Sudameris Bank S.A.E.C.A.	774.636.127	813.918.692
Banco Regional S.A.	529.109.753	508.857.340
Banco Itau S.A.	1.014.464.967	463.744.909
Banco Atlas S.A.	90.165.447	91.372.108
B.B.V.A. Banco	83.144.050	11.709.047
Cooperativa Chortitzer	0	108.399.042
Banco Visión	87.653.342	62.033.293
Banco GNB	6.780.381	6.780.381
Sudameris Bank S.A.E.C.A. (M.E.) (US\$)	8.053.604.750	4.162.545.882
Banco Regional S.A. (M.E.) (US\$)	1.809.977.261	3.961.155.553
B.B.V.A. Banco (M.E.) (US\$)	5.826.070.398	3.059.168.476
Banco Itau S.A. (M.E.) (US\$)	344.424.535	3.004.437.820
Banco Continental S.A. (M.E.) (US\$)	983.254.830	337.046.224
Banco Regional S.A. (M.E.) (EURO)	256.731.593	581.029.330
Banco Atlas S.A. (M.E.) (US\$)	756.984.593	734.880.593
Banco Visión (M.E.) (US\$)	141.218.609	135.449.549
Banco GNB (M.E.) (US\$)	85.774.835	88.855.957
Wells Fargo Bank	131.460.984	55.681.352
TOTAL	21.463.572.897	18.563.669.583

La moneda extranjera (US\$ y EURO) ha sido convertida al guaraní con la aplicación del tipo de cambio vigente a la fecha de estos estados financieros (US\$. 1 = G. 5.558 al 30-06-2017 y US\$. 1 = G. 5.759 al 31-12-2016) (EURO 1 = G. 6.343 al 30-06-2017 y EURO 1 = G. 6.026 al 31-12-2016). La diferencia de cambio resultante se expone en el estado de resultados.

CONSULTORES Y CONTADORES DE EMPRESAS
AUDITORES INDEPENDIENTES

CARLOS POGGIO
Contador

Dr. JOSÉ MARÍA CANZA
Síndico

JORGÉ A. PECCHI MILTOS
Presidente

Al solo efecto de identificar estos estados financieros intermedios
Yegros 811 y F.R. Moreno - Tel.: 493-111 - Fax: 496-706 - C.C. 160 - automaq@automaq.com.py
con nuestro informe de revisión de fecha 04/06/17

NOTA 4. CREDITOS

Representan derechos de la Sociedad contra terceros (clientes) originados por ventas a crédito de automóviles, maquinarias, cubiertas, repuestos de automóviles, repuestos de maquinarias, lubricantes y otros. Estas operaciones se exponen en la cuenta "Clientes", también comprenden otras cuentas que componen este rubro. Al 30 de junio de 2017 y 31 de diciembre de 2016, el saldo es como sigue:

Cuentas	IMPORTE EN GUARANIES	
	30/06/2017	31/12/2016
Corriente		
Clientes	9.721.871.979	12.637.462.296
Clientes (Dólares)	90.392.717.025	91.782.663.812
Clientes (Euros)	397.853.194	495.736.242
Cuentas a Cobrar – Tarjetas	146.475.671	237.287.991
Anticipos a Proveedores	1.251.376.205	697.649.987
Deudores Varios	289.220.692	262.778.844
	102.199.514.766	106.113.579.172
No Corriente		
Clientes	1.398.345.202	1.533.519.607
Clientes (Dólares)	26.161.320.085	26.148.537.877
Cuentas en Gestión de Cobro	10.904.564.449	10.929.391.442
	38.464.229.736	38.611.448.926
TOTAL	140.663.744.502	144.725.028.098

NOTA 5. INTERESES A DEVENGAR

Corresponden a intereses por financiamiento de ventas de automóviles y máquinas.


CONSULTORES Y CONTADORES DE EMPRESAS
AUDITORES INDEPENDIENTES

Al solo efecto de identificar estos estados financieros intermedios
con nuestro informe de revisión de fecha 31/08/17


CARLOS B. ZOGADO
Contador


Dr. JOSÉ MARÍA CANIZA
Sindico


JORGE PECCAMILLOS
Presidente

NOTA 6. CUENTAS A PAGAR

Esta cuenta representa obligaciones comerciales y financieras de la Empresa al 30 de junio de 2017 y 31 de diciembre 2016. El saldo está compuesto de la siguiente forma:

Cuentas	IMPORTE EN GUARANIES	
	30/06/2017	31/12/2016
Cuentas a Pagar – Préstamos Corrientes		
- Bancarias		
- Banco Itau	8.343.000.000	8.662.500.000
- BBVA Banco	25.585.200.000	32.340.000.000
- Banco Regional	3.707.996.292	3.849.996.150
- Banco Atlas	8.343.000.000	0
- Otros	500.000.000	0
Cuentas a Pagar Comerciales – Corrientes		
- Proveedores	4.552.251.746	3.379.097.235
- Proveedores (Dólares)	73.486.702.194	68.483.875.845
- Proveedores (Euros)	6.309.379.530	5.384.353.730
- Acreedores Varios	3.998.450.284	2.608.955.915
	134.825.980.046	124.708.778.875
Cuentas a Pagar – Préstamos No Corrientes		
- Bancarias		
- Banco Regional	5.562.005.562	7.700.003.850
- Wells Fargo Bank	11.402.100.000	11.838.750.000
Otras Cuentas a Pagar No Corrientes		
- Bonos Emitidos a Pagar	30.000.000.000	30.000.000.000
	46.964.105.562	49.538.753.850
Total Cuentas a Pagar	181.790.085.608	174.247.532.725

La moneda extranjera (US\$ y EURO) ha sido convertida al guaraní con la aplicación del tipo de cambio vigente a la fecha de los estados financieros (US\$. 1 = G. 5.562 al 30-06-2017 y US\$. 1 = G. 5.775 al 31-12-2016) (EURO 1 = G. 6.348 al 30-06-2017 y EURO 1 = G. 6.043 al 31-12-2016). La diferencia de cambio resultante se expone en el estado de resultados.

CONSULTORES Y CONTADORES DE EMPRESAS
AUDITORES INDEPENDIENTES

CARLOS R. FOGUERO
Contador

DR. JOSÉ MARÍA CANIZO
Sindico

JORGÉ R. PECOMILTOS
Presidente

NOTA 7. PROVISIONES

Esta cuenta representa obligaciones varias a pagar. Al 30 de junio de 2017 y 31 de diciembre de 2016 el saldo está compuesto de la siguiente forma:

Cuentas	IMPORTE EN GUARANIES	
	30/06/2017	31/12/2016
- Intereses Devengados a Pagar	484.458.702	407.196.116
- Dividendos a Pagar	1.551.000.000	0
- Depósitos de Garantías	36.361.074	267.382.500
- Reserva Ley 285/93	215.100.000	430.200.000
- Retención de Impuesto a la Renta a Pagar	23.264.047	23.924.954
- Retención de I.V.A. a Pagar	134.116.117	158.772.936
- I.P.S. a Pagar	389.498.262	363.230.957
- Fondo Fijo a Pagar	75.958.277	123.184.527
- Aguinaldos a Pagar	756.878.063	0
- Impuesto al Valor Agregado a Pagar	344.397.619	277.733.977
- Impuesto a la Renta a Pagar	697.117.890	885.792.524
	4.708.150.051	2.937.418.491

CONSULTORES Y CONTADORES DE EMPRESAS
AUDITORES INDEPENDIENTES

Al solo efecto de identificar estos estados financieros intermedios
con nuestro informe de revisión de fecha 04/08/17

CARLOS R. FOGADO
Contador

Dr. JOSÉ MARÍA CANZA
Sindico

JORGÉ PECCOMILTO
Presidente

NOTA 8. OTROS INGRESOS Y EGRESOS

El saldo de este rubro al 30 de junio de 2017 y 2016 se compone de las siguientes cuentas:

	IMPORTE EN GUARANIES	
	30/06/2017	30/06/2016
OTROS INGRESOS OPERATIVOS		
Intereses Cobrados	184.998.485	126.441.809
Comisiones Cobradas	184.856.603	260.573.933
Ingresos Extraordinarios	1.244.538.997	1.013.938.587
Recupero de Gastos	62.173.920	28.066.790
TOTAL OTROS INGRESOS OPERATIVOS	1.676.568.005	1.429.021.119

	IMPORTE EN GUARANIES	
	30/06/2017	30/06/2016
OTROS INGRESOS Y EGRESOS NO OPERATIVOS		
Intereses Caja de Ahorro	31.928.343	19.410.038
Alquileres Cobrados	472.346.000	479.766.000
Mantenimiento de Edificio en Alquiler	(194.008.703)	(194.008.704)
Ingresos Varios – Bienes de Uso	22.207.713	42.141.512
Pérdida por Baja de Bienes de Uso	0	(111.070.365)
Ingresos y Servicios Varios	929.596.644	188.434.269
TOTAL OTROS INGRESOS Y EGRESOS NO OPERATIVOS	1.262.069.997	424.672.750
OTROS INGRESOS NO OPERATIVOS		
Diferencia de Cambio	(117.905.449)	6.087.874.247
TOTAL OTROS INGRESOS NO OPERATIVOS	(117.905.449)	6.087.874.247
TOTAL OTROS INGRESOS NO OPERATIVOS	1.144.164.548	6.512.546.997

CONSULTORES Y CONTADORES DE EMPRESAS
AUDITORES INDEPENDIENTES

Al solo efecto de identificar estos estados financieros intermedios
con nuestro informe de revisión de fecha 04/06/17

CARLOS R. FOGADO
Contador

Dr. JOSÉ MARÍA CANIZA
Sindico

JORGÉ O. PECCAMILTO
Presidente

**BALANCE GENERAL AL 30 DE JUNIO DE 2017 Y 31 DE DICIEMBRE DE 2016
(EXPRESADO EN GUARANÍES)**


BIENES DE USO Y DEPRECIACIONES

CUENTAS	VALORES DE ORIGEN					DEPRECIACIONES					NETO RESULTANTE
	AL INICIO DEL PERIODO	ALTAS Y TRANSFER. DEL PERIODO	BAJAS DEL PERIODO	REVALUO DEL PERIODO	AL CIERRE DEL PERIODO	ACUMULADAS AL INICIO DEL PERIODO	ALTAS DEL PERIODO	BAJAS DEL PERIODO	REVALUO DEL PERIODO	ACUMULADAS AL CIERRE DEL PERIODO	
SUJETOS A DEPRECIACION											
Muebles y Utiles	5.219.514.831	200.469.678	0	42.264.016	5.462.248.525	3.182.892.954	189.478.838	0	0	3.372.371.792	2.089.876.733
Equipos y Herramientas	7.854.351.903	438.180.157	(2.344.042)	46.204.996	8.336.393.014	5.754.322.061	363.062.785	(2.344.042)	0	6.115.040.804	2.221.352.210
Instalaciones Varias	237.064.654	0	0	1.013.897	238.078.551	185.219.364	12.855.365	0	0	198.074.729	40.003.822
Transporte Terrestre - Rodados y Máquinas	15.339.115.821	2.960.906.866	(271.326.420)	193.673.935	18.222.370.202	5.772.052.426	1.174.898.677	(201.742.043)	0	6.745.209.060	11.477.161.142
Edificios	41.511.861.441		0	667.189.176	42.179.050.617	9.600.410.168	518.573.436	0	0	10.118.983.604	32.060.067.013
Inmuebles - Construcciones	0	0	0	0	0	0	0	0	0	0	0
Mejoras en Predio Ajeno	0	0	0	0	0	0	0	0	0	0	0
Sub-Totales	70.161.908.650	3.599.556.701	(273.670.462)	950.346.020	74.438.140.909	24.494.896.973	2.258.869.101	(204.086.085)	0	26.549.679.989	47.888.460.920
NÓ SUJETOS A DEPRECIACION											
Terrenos	44.825.979.398	0	0	927.143.534	45.753.122.932	0	0	0	0	0	45.753.122.932
Obras en Ejecución	0	2.740.215.107	0	0	2.740.215.107	0	0	0	0	0	2.740.215.107
Sub-Totales	44.825.979.398	2.740.215.107	0	927.143.534	48.493.338.039	0	0	0	0	0	48.493.338.039
Totales al 30.06.2017	114.987.888.048	6.339.771.808	(273.670.462)	1.877.489.554	122.931.478.948	24.494.896.973	2.258.869.101	(204.086.085)	0	26.549.679.989	96.381.798.959
Totales al 31.12.2016	101.603.174.398	22.571.877.564	(12.240.945.151)	3.053.781.237	114.987.888.048	22.955.934.466	3.731.851.797	(2.192.889.290)	0	24.494.896.973	90.492.991.075

Las notas que se acompañan forman parte integrante de estos estados financieros.


**CONSULTORES Y CONTADORES DE EMPRESAS
 AUDITORES INDEPENDIENTES**


CARLOS R. FOGADO
 Contador


 Dr. **JOSÉ MARÍA CANIZA**
 Sindico


JORGE PECUMILTOS
 Presidente

Al solo efecto de identificar estos estados financieros intermedios
 con nuestro informe de revisión de fecha 04/08/17

ANEXO B

BALANCE GENERAL AL 30 DE JUNIO DE 2017 Y 31 DE DICIEMBRE DE 2016
(Expresado en Guaraníes)

ACTIVOS INTANGIBLES

CUENTAS	VALORES DE ORIGEN				AMORTIZACIONES				NETO RESULT.
	AL INICIO DEL PERIODO	AUMENTOS	DISMINUC.	AL CIERRE DEL PERIODO	ACUMULADAS AL INICIO DEL PERIODO	DEL PERIODO	BAJAS	ACUMULADAS AL CIERRE DEL PERIODO	
NO APLICABLE									
TOTALES AL 30.06.2017									
TOTALES AL 31.12.2016									

Las notas que se acompañan forman parte integrante de estos estados financieros.


CONSULTORES Y CONTADORES DE EMPRESAS
AUDITORES INDEPENDIENTES


CARLOS ROGADO
Contador


Dr. JOSÉ MARÍA CAMIZA
Sindicado


JORGE D. PECCI MILTO
Presidente

Al solo efecto de identificar estos estados financieros intermedios
con nuestro informe de revisión de fecha 04.08.17

ANEXO C

BALANCE GENERAL AL 30 DE JUNIO DE 2017 Y 31 DE DICIEMBRE DE 2016
(Expresado en Guaraníes)

INVERSIONES, ACCIONES, DEBENTURES Y OTROS TITULOS EMITIDOS EN SERIE
PARTICIPACION EN OTRAS SOCIEDADES

DENOMINACION Y CARACTERISTICAS DE LOS VALORES EMISOR	CLASE	VALOR NOMINAL UNITAR	CANTID	VALOR NOMINAL TOTAL	VALOR PATRIM PROPORC	VALOR DE LIBROS	VALOR DE COTIZAC	N° DE PARTIC	INFORMACION SOBRE EL EMISOR				
									ACTIVID PRINCIP	CAPITAL	S/ ULTIMO BALANCE		
											RESULTADO	PAT NETO	
INVERSIONES TEMPORARIAS (DETALLAR)													
TOTALES EJERCICIO ACTUAL													
NO APLICABLE													
TOTALES EJERCICIO ANTERIOR													
INVERSIONES TEMPORARIAS (DETALLAR)													
TOTALES AL 30.06.2017													
TOTALES AL 31.12.2016													

Las notas que se acompañan forman parte integrante de estos estados financieros.

CONSULTORES Y CONTADORES DE EMPRESAS
AUDITORES INDEPENDIENTES

Al solo efecto de identificar estos estados financieros intermedios
con nuestro informe de revisión de fecha 04/08/17

CARLOS R. FOGUERO
Contador

Dr. JOSE MARIA CANIZA
Sindico

JORGIO PECCI MILTOS
Presidente

ANEXO D

BALANCE GENERAL AL 30 DE JUNIO DE 2017 Y 31 DE DICIEMBRE DE 2016
(Expresado en Guaraníes)

OTRAS INVERSIONES

CUENTAS	VALOR DE COSTO	AMORTIZ.	VALOR DE COTIZAC.	VALOR REGISTRADO AL 30.06.2017	VALOR REGISTRADO AL 31.12.2016
INVERSIONES CORRIENTES (DETALLAR)					
SUB-TOTAL					
NO APLICABLE					
INVERSIONES NO CORRIENTES (DETALLAR)					
SUB-TOTAL					
TOTALES DEL PERIODO					

Las notas que se acompañan forman parte integrante de estos estados financieros.

CONSULTORES Y CONTADORES DE EMPRESAS
AUDITORES INDEPENDIENTES

Al solo efecto de identificar estos estados financieros intermedios
 con nuestro informe de revisión de fecha 04/08/17


 CARLOS R. FOGADO
 Contador


 Dr. JOSÉ MARÍA CANZA
 Sindico


 JORGE PECCIMILTO
 Presidente

ANEXO E

BALANCE GENERAL AL 30 DE JUNIO DE 2017 Y 31 DE DICIEMBRE DE 2016
(Expresado en Guaraníes)

PREVISIONES

RUBROS	SALDOS AL INICIO DEL PERIODO	AUMENTOS	DISMINUC.	SALDOS AL 30.06.2017	SALDOS AL 31.12.2016
DEDUCIDAS DEL ACTIVO	5.759.000.000	0	(201.000.000)	5.558.000.000	5.759.000.000
TOTAL	5.759.000.000	0	(201.000.000)	5.558.000.000	5.759.000.000
INCLUIDAS EN EL PASIVO	0	0	0	0	0
TOTAL	0	0	0	0	0

Las notas que se acompañan forman parte integrante de estos estados financieros.

CONSULTORES Y CONTADORES DE EMPRESAS
AUDITORES INDEPENDIENTES

Al solo efecto de identificar estos estados financieros intermedios
con nuestro informe de revisión de fecha 04.08.17

CARLOS R. BOGADO
Contador

Dr. JOSÉ MARÍA CAYUA
Sindico

JORG D. PECCI MILTOS
Presidente

ANEXO F

BALANCE GENERAL AL 30 DE JUNIO DE 2017 Y 2016
(EN MILES DE GUARANIES)

COSTO DE MERCADERIAS O PRODUCTOS VENDIDOS O SERVICIOS PRESTADOS

DETALLE	AL 30.06.2017		AL 30.06.2016	
I. COSTO DE MERCADERIAS O PRODUCTOS VENDIDOS				
EXISTENCIAS AL COMIENZO DEL PERIODO MERCADERIAS DE REVENTA	150.176.153	150.176.153	171.668.045	171.668.045
COMPRAS DEL EJERCICIO COMPRAS	141.647.731	141.647.731	77.840.576	77.840.576
EXISTENCIA AL CIERRE DEL PERIODO MERCADERIAS DE REVENTA	159.903.774	159.903.774	145.989.792	145.989.792
II. COSTO DE SERVICIOS PRESTADOS				
COSTO DE MERCADERIAS		131.920.110		103.518.829

Las notas que se acompañan forman parte integrante de estos estados financieros.

**CONSULTORES Y CONTADORES DE EMPRESAS
AUDITORES INDEPENDIENTES**

Al solo efecto de identificar estos estados financieros intermedios
con nuestro informe de revisión de fecha 04.08.17


CARLOS R. ROGADO
Contador


Dr. JOSÉ MARIA CANIZA
Sindico


JORGE O. PERCHI MILTO
Presidente

**BALANCE GENERAL AL 30 DE JUNIO DE 2017 Y 31 DE DICIEMBRE DE 2016
(EN MONEDAS EXTRANJERAS Y EN MILES DE GUARANIES)**

ACTIVOS Y PASIVOS EN MONEDA EXTRANJERA

DETALLE	MONEDA EXTRANJERA		CAMBIO VIGENTE	MONEDA LOCAL	
	CLASE	MONTO		MONTO 30.06.2017	MONTO AL 31.12.2016
ACTIVO					
ACTIVOS CORRIENTES					
BANCOS	Dólares	3.262.463,26	5.558	18.132.770	15.539.221
BANCOS	Euro	40.474,79	6.343	256.731	581.029
CUENTAS A COBRAR	Dólares	16.263.533,11	5.558	90.392.717	91.782.663
CUENTAS A COBRAR	Euro	62.723,19	6.343	397.853	495.736
SUBTOTALES				109.180.071	108.398.649
ACTIVOS NO CORRIENTES					
CUENTAS A COBRAR	Dólares	4.706.966,55	5.558	26.161.320	26.148.537
SUBTOTALES				26.161.320	26.148.537
TOTALES				135.341.391	134.547.186
PASIVO					
PASIVOS CORRIENTES					
CUENTAS A PAGAR	Dólares	13.212.280,15	5.562	73.486.702	68.483.875
CUENTAS A PAGAR	Euro	993.916,12	6.348	6.309.379	5.384.353
BANCOS	Dólares	8.266.666,00	5.562	45.979.196	44.852.496
SUBTOTALES				125.775.277	118.720.724
PASIVOS NO CORRIENTES					
BANCOS	Dólares	3.050.001,00	5.562	16.964.105	19.538.753
SUBTOTALES				16.964.105	19.538.753
TOTALES				142.739.382	138.259.477

Las notas que se acompañan forman parte integrante de estos estados financieros.

CONSULTORES Y CONTADORES DE EMPRESAS
AUDITORES INDEPENDIENTES

A solo efecto de identificar estos estados financieros intermedios,
con nuestro informe de revisión de fecha 04.08.17

CARLES FOGADO
Contador

Dr. JOSÉ MARÍA CANIZA
Sindico

JORGÉ D. PEQUINILLOS
Presidente

ANEXO H

BALANCE GENERAL AL 30 DE JUNIO DE 2017 Y 2016
(EN MILES DE GUARANIES)

INFORMACION REQUERIDA SOBRE COSTOS Y GASTOS

RUBROS	COSTO BIENES DE CAMBIO	COSTO BIENES DE USO	OTROS GASTOS	GASTOS DE ADMINIST.	GASTOS DE VENTAS	GASTOS FINANCIEROS	TOTAL	
							30.06.2017	30.06.2016
- Remuneraciones de administradores, directores, síndicos y consejo de vigilancia.				530.880			530.880	533.700
- Honorarios y remuneraciones por servicios.				953.741	743.959		1.697.700	1.337.299
- Sueldos y jornales.				7.125.624			7.125.624	6.314.621
- Contribuciones sociales.				1.537.312			1.537.312	1.238.751
- Gastos de publicidad y propaganda.					1.103.019		1.103.019	877.418
- Impuestos, tasas y contribuciones.				361.364			361.364	252.416
- Intereses a bancos e instituciones financieras.						4.590.419	4.590.419	2.350.083
- Depreciación bienes de uso.				2.258.869			2.258.869	1.754.792
- Impuesto a la Renta			1.366.802				1.366.802	1.245.617
- Reserva Legal			579.688				579.688	0
- Otros	131.920.110			7.538.915	7.868.040	403.927	147.730.992	115.098.603
Totales al 30.06.2017	131.920.110		1.946.490	20.306.705	9.715.018	4.994.346	168.882.669	
Totales al 30.06.2016	103.518.829		1.245.617	16.787.637	6.903.763	2.547.454		131.003.300

Las notas que se acompañan forman parte integrante de estos estados financieros.

CONSULTORES Y CONTADORES DE EMPRESAS
AUDITORES INDEPENDIENTES

Al solo efecto de identificar estos estados financieros intermedios,
con nuestro informe de revisión de fecha 04.09.17

CAMILLO BOGADO
Contador

Dr. JOSÉ MARÍA CANIZA
Síndico

JORGIO PECCOINILTO
Presidente

ANEXO I

BALANCE GENERAL AL 30 DE JUNIO DE 2017 Y 2016

DATOS ESTADISTICOS

INDICES OPERATIVOS	ACUMULADO AL FIN DEL PERIODO	
	AL 30.06.2017	AL 30.06.2016
VOLUMEN DE VENTAS (EN MILES DE GUARANIES)	177.076.020	134.090.516
CANTIDAD DE EMPLEADOS Y OBREROS	308	276
CONSUMO DE ENERGIA (EN MILES DE GUARANIES)	237.750	215.791
CANTIDAD DE SUCURSALES	14	13
(OTROS)	-	-

Las notas que se acompañan forman parte integrante de estos estados financieros.

CONSULTORES Y CONTADORES DE EMPRESAS
AUDITORES INDEPENDIENTES

Al solo efecto de identificar estos estados financieros intermedios
con nuestro informe de revisión de fecha 04.06.17

CARLOS R. BOGADO
Contador

Dr. JOSÉ MARÍA CANIZA
Sindico

JORGE R. PECOMILTOS
Presidente

ANEXO J

BALANCE GENERAL AL 30 DE JUNIO DE 2017 Y 31 DE DICIEMBRE DE 2016

INDICES ECONOMICO - FINANCIEROS

INDICES OPERATIVOS	ACUMULADO AL FIN DEL PERIODO	
	AL 30.06.2017	AL 31.12.2016
LIQUIDEZ (1)	1,97	2,09
ENDEUDAMIENTO (2)	0,8288	0,8054
RENTABILIDAD (3)	-	-

(1) <u>ACTIVO CORRIENTE</u>	275.551.974.755	=	1,97
<u>PASIVO CORRIENTE</u>	139.534.130.097		
(2) <u>TOTAL DEL PASIVO</u>	186.498.235.659	=	0,8288
<u>PATRIMONIO NETO</u>	225.019.174.497		
(3) <u>RESULTADO ANTES DEL IMPUESTO A LA RENTA</u> x 100			(Aplicable sólo a fin del Ejercicio)
<u>PATRIMONIO NETO EXCLUIDO EL RESULTADO DEL EJERCICIO</u>			

Las notas que se acompañan forman parte integrante de estos estados financieros.


CONSULTORES Y CONTADORES DE EMPRESAS
AUDITORES INDEPENDIENTES

Al solo efecto de identificar estos estados financieros intermedios,
con nuestro informe de revisión de fecha 04.08.17


CARLOS R. BOGADO
Contador


Dr. JOSÉ MARÍA CANIZA
Sindico


JORGE D. PECCI MILTO
Presidente

ANEXO K

ANEXO 1 - RESOLUCION CG N° 23/16 DE LA COMISION NACIONAL DE VALORES

COMPOSICION DE LA CARTERA DE CREDITOS AL 30/06/2017

SITUACION	MONTO	PREVISIONES	
	(en G.)	(en G.)	(En %)
A. Cartera no Vencida	103.515.669.593	-	0,00%
B. Cartera Vencida			
B.1. Normal	8.421.602.486	-	0,00%
B.2. En Gestión de Cobro	17.821.907.974	1.406.637.445	1,00%
B.3. En Gestión de Cobro Judicial	10.904.584.449	4.151.362.555	3,00%
Sub-total Cartera Vencida	37.148.074.909	5.558.000.000	
TOTAL DE LA CARTERA AL 30/06/2017 (A+B)	140.663.744.502		
(-) PREVISIONES AL 30/06/2017	(5.558.000.000)		
TOTAL NETO CARTERA DE CREDITOS AL 30/06/2017	135.105.744.502		
Observaciones			
<u>Criterios de Clasificación utilizados</u>			
Normal	de 0 a 30 días de atraso		
En Gestión de Cobro	de 31 a 180 días de atraso		
En Gestión de Cobro Judicial	de 181 a más días de atraso		

(sobre total cartera)
(sobre total cartera)

La empresa adopta como norma para establecer los montos a prever, lo establecido en el Art. 126 de la Ley 1284/98, que indica hasta un 5% del total de la cartera.


CONSULTORES Y CONTADORES DE EMPRESAS
AUDITORES INDEPENDIENTES

CARLOS R. BOGADO
Contador

Dr. JOSÉ MARÍA CANZA
Síndico

JORG. B. PECCINILLOS
Presidente

Al solo efecto de identificar estos estados financieros intermedios,
con nuestro informe de revisión de fecha 04/08/17

INFORME DEL SINDICO

**A los Señores Accionistas de
AUTOMOTORES Y MAQUINARIA S.A.E.C.A.
Asunción, Paraguay**

De conformidad con las disposiciones del Código Civil he examinado la información financiera intermedia de AUTOMOTORES Y MAQUINARIA S.A.E.C.A. al 30 de Junio de 2017.

La revisión consistió principalmente en entender el sistema para la elaboración de los estados contables, aplicación de procedimientos de revisión analítica y realización de investigaciones con el personal responsable de las cuestiones financieras y contables.

Dentro del alcance del trabajo realizado, no he tomado conocimiento de ningún hecho que pueda significar desviaciones importantes de los principios de contabilidad generalmente aceptados.

Asunción, Paraguay
16 de Agosto de 2017



.....
Dr. José María CANIZA
Síndico

ACTA DE DIRECTORIO Nro. 239



Fecha : 17 de Agosto de 2017 Hora : 16: 30
Lugar : Yegros 811 y F. R Moreno

DIRECTORES PRESENTES

Los abajo firmantes.

ORDEN DEL DÍA

- 1) Lectura y consideración del Acta de la Sesión anterior.
- 2) Aprobación de la documentación trimestral que se presenta a la Comisión Nacional de Valores y a la Bolsa de Valores y Productos de Asunción S.A.
- 3) Informes varios de la Gerencia General. Informe de gestión al 31.07.17.
- 4) Revocación de Poderes.

Desarrollo:

- 1) Se da lectura al acta de la sesión anterior.
- 2) Previa lectura el Sr. Jorge D. PECCI MILTOS pone a consideración de los presentes los Estados Contables e Información complementaria al 30 de Junio de 2017, preparada de acuerdo con las normas Contables de exposición y valuación descriptas en los anexos I y II de la Resolución 5/92. Así como también el Informe del Síndico sobre los estados contables mencionados, a fin de ser remitidos a las entidades citadas en el Orden del Día.
- 3) El Sr. Jorge D. PECCI MILTOS presenta un informe respecto a la gestión realizada a la fecha, los puntos más resaltantes del informe fueron:
 - Informe de la gestión comercial de las diferentes Divisiones de la Compañía: con relación a este punto se presenta un detalle actualizado al 31 de Julio de 2017 de las diferentes Divisiones Comerciales en un resumen de los principales indicadores.
 - Informe de Ventas acumuladas al 31.07.17: se presenta la composición de las ventas acumuladas a esa fecha, individualizando la participación de cada uno de los productos comercializados.

4) El Presidente manifiesta a los presentes que se debe revocar los poderes otorgados a los señores Marcelo Fabián JAIME RIOS y LUIS ALBERTO RAMON FERREIRA, porque dejaron de pertenecer al plantel de funcionarios de la empresa.



Resoluciones:

- 1) Aprobada por unanimidad.
- 2) Aprobado por unanimidad.
- 3) Tomado nota.
- 4) Se aprueba por unanimidad revocar los siguientes Poderes Especiales:
 - Poder Nro. 94, para firma de contratos privados, del 27.09.16 a favor de Marcelo Fabián JAIME RIOS.
 - Poder Nro. 93, para firma de contratos privados, del 27.09.16, a favor de Luis Alberto FERREIRA GAONA.

Siendo las 18:00 horas y no existiendo otro punto a tratar se da por terminada la sesión.

De conformidad:

Sara B. MILTOS de PECCI

Jorge D. PECCI MILTOS

Luis Fernando DUMOT

Juan B. PECCI MILTOS

Federico CALLIZO

Luiz Jorge LANE

Manuel ALFARO RIERA

César SCAVONE CARDENAS

José María CANIZA

INFORME DE REVISION DE LOS AUDITORES INDEPENDIENTES

Señores
Presidente y Miembros del Directorio
AUTOMAQ S.A.E.C.A.
Asunción, Paraguay

Introducción

Hemos revisado el balance general que se acompaña de **AUTOMAQ S.A.E.C.A.** al 30 de junio de 2017 y 2016, y los estados de resultados, de variación del patrimonio neto y de flujos de efectivo, por el período de seis meses comprendido entre el 01 de enero y el 30 de junio de esos mismos años, y un resumen de políticas contables importantes. La administración es responsable por la preparación y presentación razonable de esta información financiera intermedia de acuerdo con las normas contables aplicables en Paraguay. Nuestra responsabilidad es expresar una conclusión sobre la información financiera intermedia con base en nuestra revisión.

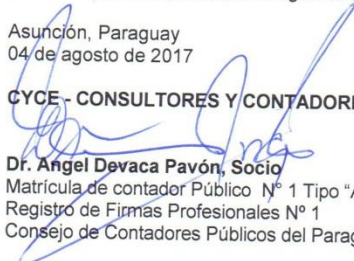
Alcance de la revisión

Efectuamos nuestra revisión de acuerdo con la Norma de Trabajos de Revisión N° 2410, Revisión de información financiera intermedia desempeñada por el auditor independiente de la Entidad, emitida por el Consejo de Contadores Públicos del Paraguay. Una revisión de información financiera intermedia consiste en hacer averiguaciones, principalmente con las personas responsables de los asuntos financieros y contables, y aplicar procedimientos analíticos y otros procedimientos de revisión. Una revisión es, sustancialmente, menor en alcance que una auditoría conducida de acuerdo con las Normas de Auditoría del Consejo de Contadores Públicos del Paraguay y, en consecuencia, no nos faculta a obtener una seguridad de que conociéramos todos los asuntos importantes que pudieran identificarse en una auditoría. En tal virtud, no expresamos una opinión de auditoría.

Conclusión

Con base en nuestra revisión, nada ha llegado a nuestra atención que nos haga creer que la información financiera intermedia que se acompaña no esté presentada razonablemente, respecto de todo lo importante, la posición financiera de la Sociedad al 30 de junio de 2017 y 2016, y de su desempeño financiero, la variación de su patrimonio neto y sus flujos de efectivo por el período de seis meses cerrado el 30 de junio de esos mismos años, de acuerdo a normas contables vigentes en Paraguay.

Asunción, Paraguay
04 de agosto de 2017

CYCE - CONSULTORES Y CONTADORES DE EMPRESAS

Dr. Angel Devaca Pavón, Socio
Matrícula de contador Público N° 1 Tipo "A"
Registro de Firmas Profesionales N° 1
Consejo de Contadores Públicos del Paraguay