

**BALANCE GENERAL AL 31 DE DICIEMBRE DE 2017 y 2016**  
(EXPRESADO EN GUARANIES)

ACTIVO	31/12/2017	31/12/2016	PASIVO	31/12/2017	31/12/2016
<b>ACTIVO CORRIENTE</b>			<b>PASIVO CORRIENTE</b>		
Disponibilidades (Nota 3)	26.447.172.251	18.563.669.583	Cuentas a Pagar (Nota 7)	137.537.484.444	124.708.778.875
Créditos (Nota 4)	116.842.982.320	106.113.579.172	Provisiones (Nota 8)	3.897.576.114	2.937.418.491
Previsión para Créditos Incobrables (Nota 2e y Anexo E)	(8.370.000.000)	(5.759.000.000)			
Intereses a Devengar (Nota 5)	(4.577.435.188)	(3.585.365.896)	<b>TOTAL PASIVO CORRIENTE</b>	<b>141.435.060.558</b>	<b>127.646.197.366</b>
Otros Activos	1.602.959.186	1.194.158.777			
Bienes de Cambio (Nota 2d y Anexo F)	160.609.583.873	150.176.153.162	<b>PASIVO NO CORRIENTE</b>		
<b>TOTAL ACTIVO CORRIENTE</b>	<b>292.555.262.442</b>	<b>266.703.194.798</b>	Cuentas a Pagar (Nota 7)	56.418.057.468	49.538.753.850
<b>ACTIVO NO CORRIENTE</b>			<b>TOTAL PASIVO NO CORRIENTE</b>	<b>56.418.057.468</b>	<b>49.538.753.850</b>
Créditos (Nota 4)	45.185.946.204	38.611.448.926			
Bienes de Uso (Nota 2c y Anexo A)	101.909.415.990	90.492.991.075	<b>TOTAL PASIVO</b>	<b>197.853.118.026</b>	<b>177.184.951.216</b>
Inversiones (Nota 6 y Anexo C)	428.750.000	0			
Otros Activos	2.465.324.528	1.362.203.309	<b>PATRIMONIO NETO</b>		
<b>TOTAL ACTIVO NO CORRIENTE</b>	<b>149.989.436.722</b>	<b>130.466.643.310</b>	Capital	118.800.000.000	118.800.000.000
			Reservas	41.857.810.277	37.052.193.726
			Resultados No Asignados	55.140.099.250	42.237.746.896
			Utilidad del Ejercicio	28.893.671.611	21.894.946.270
			<b>TOTAL PATRIMONIO NETO</b>	<b>244.691.581.138</b>	<b>219.984.886.892</b>
<b>TOTAL ACTIVO</b>	<b>442.544.699.164</b>	<b>397.169.838.108</b>	<b>TOTAL PASIVO Y PATRIMONIO NETO</b>	<b>442.544.699.164</b>	<b>397.169.838.108</b>

Las notas y anexos que se acompañan forman parte integrante de estos estados financieros.

CYCE CONSULTORES Y CONTADORES DE EMPRESAS

23 MAR 2018

Firmado al solo efecto de identificar estos estados financieros con nuestro dictamen de fecha arriba mencionada

CARLOS R. BOGADO  
Contador

Dr. JOSÉ MARÍA CANIZA  
Síndico

JORGE B. PECCI MILTOS  
Presidente

**ESTADO DE RESULTADOS**  
**POR LOS EJERCICIOS COMPRENDIDOS ENTRE EL 01 DE ENERO Y EL 31 DE DICIEMBRE DE 2017 Y 2016**  
**(EXPRESADO EN GUARANIES)**

	Ejercicio Finalizado el	
	31/12/2017	31/12/2016
Ventas Netas (Anexo I)	427.511.527.950	318.890.944.384
Otros ingresos operativos (Nota 9)	3.580.905.130	2.988.702.888
Costo de Mercaderías Vendidas (Anexo F y H)	(319.897.640.722)	(239.403.013.206)
Gastos Administrativos (Anexo H)	(43.021.482.534)	(35.233.208.509)
Gastos Financieros (Anexo H)	(9.250.379.991)	(7.417.959.304)
Gastos de Ventas (Anexo H)	(26.716.052.900)	(18.128.473.998)
<b>Resultado Operativo</b>	<b>32.206.876.933</b>	<b>21.696.992.255</b>
Ingresos (Egresos) No Operativos (Nota 9)	1.740.570.542	3.964.630.887
Reserva Legal (Anexo H)	(1.520.719.559)	(1.152.365.593)
<b>Resultado antes del Impuesto a la Renta</b>	<b>32.426.727.916</b>	<b>24.509.257.549</b>
Impuesto a la Renta (Nota 2g y Anexo H)	(3.533.056.305)	(2.614.311.279)
<b>Resultado del Ejercicio</b>	<b>28.893.671.611</b>	<b>21.894.946.270</b>

Las notas y anexos que se acompañan forman parte integrante de estos estados financieros.

CVDE - CONSULTORES Y CONTADORES DE EMPRESAS

23 MAR 2018

Firmado al solo efecto de identificar estos estados financieros con nuestro dictamen de fecha arriba mencionada

CARLOS R. BOGADO  
Contador

Dr. JOSÉ MARÍA CANIZA  
Sindico

JORGE B. PECCOMILTO  
Presidente

ESTADO DE VARIACION DEL PATRIMONIO NETO  
POR LOS EJERCICIOS COMPRENDIDOS ENTRE EL 01 DE ENERO Y EL 31 DE DICIEMBRE DE 2017 Y 2016

(EXPRESADO EN GUARANIES)

	CAPITAL	RESERVAS			RESULTADOS NO ASIGNADOS	AL 31.12.2017	AL 31.12.2016
		LEGAL	REVALUO	OTRAS RESERVAS		PATRIMONIO NETO	PATRIMONIO NETO
Saldo al Inicio	118.800.000.000	12.969.539.326	7.657.921.616	16.424.732.782	64.132.693.166	219.984.886.892	196.359.061.010
Reserva Legal	0	1.520.719.559	0	0	0	1.520.719.559	1.152.365.593
Reserva de Revaluó	0	0	4.186.246.777	0	0	4.186.246.777	3.053.781.237
Reserva General	0	0	0	0	0	0	0
Reserva para Indemnizaciones	0	0	0	1.082.048.752	(1.082.048.752)	0	0
Reserva para Obsolescencia de Repuestos	0	0	0	0	0	0	0
Reserva para Obsolescencia de Neumáticos	0	0	0	0	0	0	0
Disminución de Reserva para Indemnizaciones	0	0	0	(852.547.205)	0	(852.547.205)	(1.182.048.752)
Disminución de Reserva para Obsolescencia de Repuestos	0	0	0	(1.130.851.332)	0	(1.130.851.332)	(1.293.218.466)
Aumento de Capital	0	0	0	0	0	0	0
Transferencia a Dividendos a Pagar	0	0	0	0	(927.300.000)	(927.300.000)	0
Distribución de Utilidad	0	0	0	0	(6.983.245.164)	(6.983.245.164)	0
Resultado del Ejercicio	0	0	0	0	28.893.671.611	28.893.671.611	21.894.946.270
Saldo al 31.12.2017	118.800.000.000	14.490.258.885	11.844.168.395	15.523.382.997	84.033.770.861	244.691.581.138	-
Saldo al 31.12.2016	118.800.000.000	12.969.539.326	7.657.921.616	16.424.732.782	64.132.693.166		219.984.886.892

Las notas y anexos que se acompañan forman parte integrante de estos estados financieros.

CYCA CONSULTORES Y CONTADORES DE EMPRESAS

23 MAR 2018

Firmado al solo efecto de identificar estos estados financieros con nuestro dictamen de fecha arriba mencionada

CARLOS R. BOGADO  
Contador

Dr. JOSE MARIA CANIZA  
Síndico

JORGE P. PESSI MILTOS  
Presidente

**ESTADO DE FLUJOS DE EFECTIVO  
POR LOS EJERCICIOS COMPRENDIDOS ENTRE EL 01 DE ENERO Y EL 31 DE DICIEMBRE DE 2017 Y 2016  
(EXPRESADO EN GUARANIES)**


	2017	2016
<b>FLUJOS DE EFECTIVO POR LAS ACTIVIDADES OPERATIVAS</b>		
Ventas netas (cobro neto a clientes)	421.701.729.196	285.601.153.813
Pago a Proveedores	(351.023.874.061)	(206.285.597.333)
Efectivo pagado a empleados	(27.557.721.177)	(22.898.484.397)
Efecto Neto del I.V.A.	1.266.785	2.148.288.771
Efectivo usado por otras actividades	<u>(14.149.458.504)</u>	<u>(7.556.895.519)</u>
<b>Total de efectivo utilizado por las actividades operativas antes de cambios en los pasivos de operación</b>	<u>28.971.942.239</u>	<u>51.008.465.335</u>
<b>Aumento (disminución) en pasivos operativos</b>		
Aumento de Deudas	-	159.300.590
Disminución de Deudas	<u>(576.226.009)</u>	<u>-</u>
	<u>(576.226.009)</u>	<u>159.300.590</u>
<b>Efectivo Neto utilizado en actividades de operación antes de impuestos</b>	<u>28.395.716.230</u>	<u>51.167.765.925</u>
Impuesto a la Renta	(3.932.090.095)	(41.767.380)
<b>Efectivo Neto utilizado en actividades de operación</b>	<u>24.463.626.135</u>	<u>51.125.998.545</u>
<b>FLUJOS DE EFECTIVO POR ACTIVIDADES DE INVERSION</b>		
Inversiones en Otras Empresas	(428.750.000)	0
Compra de propiedades, planta y equipo	<u>(12.754.539.541)</u>	<u>(13.173.759.934)</u>
<b>Efectivo Neto usado en actividades de inversión</b>	<u>(13.183.289.541)</u>	<u>(13.173.759.934)</u>
<b>FLUJOS DE EFECTIVO POR ACTIVIDADES DE FINANCIAMIENTO</b>		
Disminución de Deudas	-	(17.579.410.000)
Aumento de Deudas	12.749.103.734	-
Dividendos Pagados	(6.983.245.164)	(2.478.574.082)
Intereses pagados	<u>(8.321.376.771)</u>	<u>(7.085.510.390)</u>
<b>Efectivo Neto generado en actividades financieras</b>	<u>(2.555.518.201)</u>	<u>(27.143.494.472)</u>
<b>Efectos de las ganancias o pérdidas de cambio en el efectivo y sus equivalentes</b>	<u>(841.315.725)</u>	<u>2.956.166.193</u>
Aumento neto de efectivos y sus equivalentes	7.883.502.668	13.764.910.332
Efectivo y su equivalente al comienzo del Ejercicio	<u>18.563.669.583</u>	<u>4.798.759.251</u>
Efectivo y su equivalente al cierre del Ejercicio (Nota 3)	<u>26.447.172.251</u>	<u>18.563.669.583</u>

Las notas y anexos que se acompañan forman parte integrante de estos estados financieros.

CYCE - CONSULTORES Y CONTADORES DE EMPRESAS

23 MAR 2018

Firmado al solo efecto de identificar estos estados financieros con nuestro dictamen de fecha arriba mencionada.

  
CARLOS R. BOGADO  
Contador

  
DR. JOSÉ MARÍA CANIZA  
Sindico

  
JORGE A. PECCHI MILTO  
Presidente

Yegros 811 y F.R. Moreno - Tel.: 021 379 9000 - automaq@automaq.com.py





## NOTAS A LOS ESTADOS FINANCIEROS

### NOTA 1. EL ENTE.

En fecha 7 de Diciembre de 1.961 fue constituida, por escritura pública N° 249, la firma "Automotores y Maquinaria Sociedad de Responsabilidad Limitada", autorizada por el Esc. Público Enrique Arbo Encina e inscrita en el Registro Público de Comercio bajo el N° 441, en la página 50 y siguientes del Libro respectivo.

La actual denominación de Sociedad Anónima Emisora de Capital Abierto, fue dispuesta en virtud de la Resolución de la Reunión General de Socios de fecha 25 de octubre de 1.995 y aprobada por Resolución N° 185/95, del Consejo de Administración de la Comisión Nacional de Valores.

La Sociedad tiene por objeto:

- Exportación e importación en general.
- Distribución y venta de maquinarias y vehículos automotores, motocicletas, mercadería y/o productos nacionales y extranjeros.
- Representaciones y misiones y cualquier otro acto de comercio, en el país o en el extranjero.
- Operaciones financieras o industriales que tiendan a fomentar su objeto y el desarrollo económico de la Sociedad.

### NOTA 2. PRINCIPALES POLITICAS DE CONTABILIDAD.

Para la preparación y presentación de los estados financieros la Sociedad adopta las siguientes políticas de contabilidad, siguiendo los lineamientos generales de las prácticas contables usuales.

#### a) Bases de Contabilización.

Los estados financieros han sido preparados en base a costos históricos y no reconocen el efecto de la inflación en la situación patrimonial y financiera de la Entidad al 31 de Diciembre de 2017 y 31 de Diciembre 2016, ni sobre los resultados, debido a que los ajustes monetarios no constituyen una práctica contable aceptada en el Paraguay.

GYCE - CONSULTORES Y CONTADORES DE EMPRESAS

CARLOS R. BOGADO  
Contador

DR. JOSÉ MARÍA CAMAÑA  
Síndico

JORG. R. PECCAMILLOS  
Presidente

Yegros 611 y F.R. Moreno - Tel.: 021 379 9000 - [automaq@automaq.com.py](mailto:automaq@automaq.com.py)

23 MAR 2018  
Firmado al solo efecto de identificar estos  
estados financieros con nuestro dictamen  
de fecha arriba mencionada

## b) Reconocimiento de Ingresos y Egresos.

La sociedad reconoce los ingresos provenientes de ventas de automóviles, maquinarias, repuestos, lubricantes y cubiertas, los intereses facturados por la financiación de éstas y los intereses percibidos por depósitos en cajas de ahorro en entidades bancarias, así como los costos y gastos incurridos, por el principio de lo devengado.

## c) Valuación de Bienes de Uso.

Los bienes de uso se hallan valuados a sus costos de adquisición, excepto los bienes inmuebles y edificios que fueron retasados conforme a la Ley N° 548/95. Todos los bienes son revaluados al cierre de cada ejercicio con la aplicación del coeficiente de revalúo publicado por la Subsecretaría de Estado de Tributación.

Todos los bienes son revaluados y depreciados en base al criterio del mes siguiente al de la compra. Al 31 de Diciembre de 2017, los bienes de uso fueron revaluados en base a los coeficientes de revalúo publicado por la Subsecretaría de Estado de Tributación. (Ver anexo A).

## d) Valuación de Bienes de Cambio.

Las existencias se valúan a su costo de adquisición, sin exceder los valores netos de realización o reposición.

El método de valuación para las salidas de mercaderías (repuestos, cámaras, cubiertas y lubricantes) es el precio promedio ponderado.

Para los automóviles y maquinarias nuevas, el método de valuación para las salidas es el costo promedio por modelos.

En cuanto a automóviles y maquinarias usadas, el valor de costo aplicado lo constituye el costo de adquisición de los ítems vendidos. (Ver Anexo F).

## e) Previsiones.

En lo que respecta a constitución de previsión sobre cuentas incobrables, se adopta lo establecido en el Art. 126 de la Ley 5810/17 del Mercado de Valores.

CYCE - CONSULTORES Y CONTADORES DE EMPRESAS

23 MAR 2018

Firmado al solo efecto de identificar estos estados financieros con nuestro dictamen de fecha arriba mencionada

CARLOS R. BOGADO  
Contador

Dr. JOSÉ MARÍA CANZA  
Sindico

JORGÉ A. PECCHI MILTOS  
Presidente

## f) Valuación de la Moneda Extranjera.

Se adopta lo establecido en el Decreto N° 6.359/05, Art. 62, por tanto se valúan los saldos deudores y acreedores a la cotización tipo comprador o vendedor establecido por la Sub-Secretaría de Estado de Tributación al cierre del último día hábil de cada período.

## g) Impuesto a la Renta

El Impuesto a la Renta que se carga al resultado del ejercicio a la tasa del 10%, se basa en la utilidad contable antes de este concepto, ajustada por las partidas que la ley y sus reglamentaciones incluyen o excluyen para la determinación de la renta neta imponible.

Así mismo, se abona una tasa adicional del 5% sobre el monto de las utilidades distribuidas a los accionistas.

  
CYCE - CONSULTORES Y CONTADORES DE EMPRESAS  
23 MAR 2018  
Firmado al solo efecto de identificar estos estados financieros con nuestro dictamen de fecha arriba mencionada

  
CARLOS R. BOGADO  
Contador

  
Dr. JOSÉ MARÍA CANIZA  
Síndico

  
JORGE D. PECCHI MILTO  
Presidente

## NOTA 3. DISPONIBILIDADES

El saldo de este rubro al 31 de Diciembre de 2017 y 31 de Diciembre de 2016 está compuesto por fondos disponibles en efectivo en poder de la Sociedad, así como depósitos en cuenta corriente y cajas de ahorro, tal como se detalla a continuación:

Cuentas	IMPORTE EN GUARANIES	
	31/12/2017	31/12/2016
Caja	562.137.568	317.193.846
Banco Continental S.A.E.C.A.	59.589.877	18.388.549
Banco Nacional de Fomento	3.042.968	41.021.640
Sudameris Bank S.A.E.C.A.	2.045.031.760	813.918.692
Banco Regional S.A.	224.249.230	508.857.340
Banco Itau S.A.	1.445.686.804	463.744.909
Banco Atlas S.A.	114.424.786	91.372.108
B.B.V.A. Banco	24.435.914	11.709.047
Cooperativa Chortitzer	4.545.000	108.399.042
Banco Visión	162.875.645	62.033.293
Banco GNB	7.658.381	6.780.381
Sudameris Bank S.A.E.C.A. (M.E.) (US\$)	7.819.557.943	4.162.545.882
Banco Regional S.A. (M.E.) (US\$)	881.069.222	3.961.155.553
B.B.V.A. Banco (M.E.) (US\$)	5.259.807.771	3.059.168.476
Banco Itau S.A. (M.E.) (US\$)	1.842.976.852	3.004.437.820
Banco Continental S.A. (M.E.) (US\$)	3.099.282.382	337.046.224
Banco Regional S.A. (M.E.) (EURO)	1.745.496.163	581.029.330
Banco Atlas S.A. (M.E.) (US\$)	657.705.673	734.880.593
Banco Visión (M.E.) (US\$)	283.408.423	135.449.549
Banco GNB (M.E.) (US\$)	86.069.882	88.855.957
Wells Fargo Bank	118.120.007	55.681.352
<b>TOTAL</b>	<b>26.447.172.251</b>	<b>18.563.669.583</b>

La moneda extranjera (US\$ y EURO) ha sido convertida al guaraní con la aplicación del tipo de cambio vigente a la fecha de estos estados financieros (US\$. 1 = G. 5.580 al 31-12-2017 y US\$. 1 = G. 5.759 al 31-12-2016) (EURO 1 = G. 6.668 al 31-12-2017 y EURO 1 = G. 6.026 al 31-12-2016). La diferencia de cambio resultante se expone en el estado de resultados.

CYCE - CONSULTORES Y CONTADORES DE EMPRESAS

23 MAR 2018

Firmado al solo efecto de identificar estos estados financieros con nuestro dictamen de fecha arriba mencionada

CARLOS R. BOGADO  
Contador

Dr. JOSÉ MARÍA CANIZA  
Síndico

JORGÉ A. PECCO MILTOS  
Presidente

Yegros 811 y F.R. Moreno - Tel.: 021 379 9000 - automaq@automaq.com.py



# Automaq

Automotores y Maquinaria SAECA

## NOTA 4. CREDITOS

Representan derechos de la Sociedad contra terceros (clientes) originados por ventas a crédito de automóviles, maquinarias, cubiertas, repuestos de automóviles, repuestos de maquinarias, lubricantes y otros. Estas operaciones se exponen en la cuenta "Clientes", también comprenden otras cuentas que componen este rubro. Al 31 de diciembre de 2017 y 31 de diciembre de 2016, el saldo es como sigue:

Cuentas	IMPORTE EN GUARANIES	
	31/12/2017	31/12/2016
<b>Corriente</b>		
Cientes	11.180.456.637	12.637.462.296
Cientes (Dólares)	102.397.076.748	91.782.663.812
Cientes (Euros)	218.198.231	495.736.242
Cuentas a Cobrar – Tarjetas	317.205.258	237.287.991
Anticipos a Proveedores	2.448.095.446	697.649.987
Deudores Varios	281.950.000	262.778.844
	<b>116.842.982.320</b>	<b>106.113.579.172</b>
<b>No Corriente</b>		
Cientes	1.636.462.808	1.533.519.607
Cientes (Dólares)	31.281.323.035	26.148.537.877
Cuentas en Gestión de Cobro	12.268.160.361	10.929.391.442
	<b>45.185.946.204</b>	<b>38.611.448.926</b>
<b>TOTAL</b>	<b>162.028.928.524</b>	<b>144.725.028.098</b>

Composición de la Cartera de Créditos al 31/12/2017			
Situación	Monto (en G.)	Previsiones	
		(en G.)	(En %)
<b>A. Cartera no Vencida</b>	<b>131.048.314.256</b>	-	<b>0,00%</b>
<b>B. Cartera Vencida</b>			
B.1. Normal	10.921.481.672	-	0,00%
B.2. En Gestión de Cobro	7.790.972.235	1.620.289.285	1,00%
B.3. En Gestión de Cobro Judicial	12.268.160.361	6.749.710.715	4,16%
<b>Sub-total Cartera Vencida</b>	<b>30.980.614.268</b>	<b>8.370.000.000</b>	
<b>TOTAL DE LA CARTERA AL 31/12/2017 (A+B)</b>	<b>162.028.928.524</b>		
<b>(-) PREVISIONES AL 31/12/2017</b>	<b>(8.370.000.000)</b>		
<b>TOTAL NETO CARTERA DE CREDITOS AL 31/12/2017</b>	<b>153.658.928.524</b>		
<b>Observaciones</b>			
Criterios de Clasificación utilizados			
Normal		<b>de 0 a 30 días de atraso</b>	
En Gestión de Cobro		<b>de 31 a 180 días de atraso</b>	
En Gestión de Cobro Judicial		<b>de 181 a más días de atraso</b>	

La Sociedad adopta como política para establecer los montos provisionados una estimación mensual de la Gerencia General, por debajo del porcentaje establecido en el Art. 126 de la Ley 5/810/17 del Mercado de Valores.

CYCE - CONSULTORES Y CONTADORES DE EMPRESAS

23 MAR 2018

CARLOS R. BOGADO  
Contador

Dr. JOSÉ MARÍA CASIJA  
Sindico

JOSÉ B. PECCO MILTOS  
Presidente

Para más información o para solicitar nuestros servicios financieros con nuestro dictamen de fecha arriba mencionada  
**Automaq S.A. Moreno - Tel.: 021 379 9000 - automaq@automaq.com.py**

# Automaq

Automotores y Maquinaria SAECA

## NOTA 5. INTERESES A DEVENGAR

Corresponden a intereses por financiamiento de ventas de automóviles y máquinas.

## NOTA 6 . INVERSIONES

La Sociedad ha suscripto su participación en la constitución de SUDAMERIS LEASING S.A., filial del SUDAMERIS BANK S.A.E.C.A., por valor de Gs. 1.715.000.000, integrando hasta la fecha el 25% correspondiente a Gs. 428.750.000. El objeto de la Sociedad es realizar operaciones de locación, arrendamiento o leasing financiero y mercantil.

## NOTA 7. CUENTAS A PAGAR

Esta cuenta representa obligaciones comerciales y financieras de la Empresa al 31 de diciembre de 2017 y 31 de diciembre 2016. El saldo está compuesto de la siguiente forma:

Cuentas	IMPORTE EN GUARANIES	
	31/12/2017	31/12/2016
<b>Cuentas a Pagar – Préstamos Corrientes</b>		
- Bancarias		
- Banco Itau	19.603.500.000	8.662.500.000
- BBVA Banco	26.884.800.000	32.340.000.000
- Banco Regional	3.733.996.266	3.849.996.150
- Otros	500.000.000	0
<b>Cuentas a Pagar Comerciales – Corrientes</b>		
- Proveedores	3.601.140.069	3.379.097.235
- Proveedores (Dólares)	75.976.914.163	68.483.875.845
- Proveedores (Euros)	4.973.637.573	5.384.353.730
- Acreedores Varios	2.263.496.373	2.608.955.915
	137.537.484.444	124.708.778.875
<b>Cuentas a Pagar – Préstamos No Corrientes</b>		
- Bancarias		
- Banco Regional	3.734.007.468	7.700.003.850
- BBVA Banco	11.202.000.000	0
- Wells Fargo Bank	11.482.050.000	11.838.750.000
<b>Otras Cuentas a Pagar No Corrientes</b>		
- Bonos Emitidos a Pagar	30.000.000.000	30.000.000.000
	56.418.057.468	49.538.753.850
<b>Total Cuentas a Pagar</b>	<b>193.955.541.912</b>	<b>174.247.532.725</b>

La moneda extranjera (US\$ y EURO) ha sido convertida al guaraní con la aplicación del tipo de cambio vigente a la fecha de los estados financieros (US\$. 1 = G. 5.601 al 31-12-2017 y US\$. 1 = G. 5.775 al 31-12-2016) (EURO 1 = G. 6.693 al 31-12-2017 y EURO 1 = G. 6.043 al 31-12-2016). La diferencia de cambio resultante se expone en el estado de resultados.

CYCE CONSULTORES Y CONTADORES DE EMPRESAS

CARLOS R. BOGADO  
Contador

Dr. JOSÉ MARÍN CANIZA  
Síndico

JORGÉ A. PÉREZ MILTOS  
Presidente

Yegros 811 y ER Moreno - Tel.: 021 379 9000 - automaq@automaq.com.py

23 MAR 2018  
Se ha verificado y certificado estos  
estados financieros con nuestro dictamen  
de fecha arriba mencionada

## NOTA 8. PROVISIONES

Esta cuenta representa obligaciones varias a pagar. Al 31 de diciembre de 2017 y 31 de diciembre de 2016 el saldo está compuesto de la siguiente forma:

Cuentas	IMPORTE EN GUARANIES	
	31/12/2017	31/12/2016
- Intereses Devengados a Pagar	501.019.849	407.196.116
- Dividendos a Pagar	927.300.000	0
- Depósitos de Garantías	36.616.033	267.382.500
- Reserva Ley 285/93	613.800.000	430.200.000
- Retención de Impuesto a la Renta a Pagar	30.591.268	23.924.954
- Retención de I.V.A. a Pagar	180.789.882	158.772.936
- I.P.S. a Pagar	381.051.092	363.230.957
- Fondo Fijo a Pagar	93.804.496	123.184.527
- Impuesto al Valor Agregado a Pagar	256.983.816	277.733.977
- Impuesto a la Renta a Pagar	875.619.678	885.792.524
	<b>3.897.576.114</b>	<b>2.937.418.491</b>



  
**CARLOS R. BOGADO**  
 Contador

  
 Dr. **JOSÉ MARÍA CANIZA**  
 Síndico

  
**JORGE T. PECCI MILTO**  
 Presidente

UVE - CONSULTORES Y CONTADORES DE EMPRESAS

23 MAR 2018

Firmado al objeto de identificar estos  
 datos financieros con nuestro dictamen  
 de fecha arriba mencionada



## NOTA 9. OTROS INGRESOS Y EGRESOS

El saldo de este rubro al 31 de diciembre de 2017 y 2016 se compone de las siguientes cuentas:

	IMPORTE EN GUARANIES	
	31/12/2017	31/12/2016
<b>OTROS INGRESOS OPERATIVOS</b>		
Intereses Cobrados	406.460.490	405.815.211
Comisiones Cobradas	186.300.890	305.051.671
Recupero de Incobrables	49.375.622	0
Ingresos Extraordinarios	2.513.388.748	1.936.111.862
Recupero de Gastos	425.379.380	341.724.144
<b>TOTAL OTROS INGRESOS OPERATIVOS</b>	<b>3.580.905.130</b>	<b>2.988.702.888</b>

	IMPORTE EN GUARANIES	
	31/12/2017	31/12/2016
<b>OTROS INGRESOS Y EGRESOS NO OPERATIVOS</b>		
Intereses Caja de Ahorro	75.279.187	57.298.159
Alquileres Cobrados	901.826.000	952.056.000
Mantenimiento de Edificio en Alquiler	(404.098.921)	(404.098.922)
Ingresos Varios – Bienes de Uso	68.603.150	62.527.177
Venta de Bienes de Uso	328.899.895	0
Costo de Bienes de Uso Vendidos	(19.942.850)	0
Pérdida por Baja de Bienes de Uso	0	(123.982.332)
Ingresos y Servicios Varios	1.631.319.806	464.664.612
<b>TOTAL OTROS INGRESOS Y EGRESOS NO OPERATIVOS</b>	<b>2.581.886.267</b>	<b>1.008.464.694</b>
<b>OTROS INGRESOS (EGRESOS) NO OPERATIVOS</b>		
Diferencia de Cambio	(841.315.725)	2.956.166.193
<b>TOTAL OTROS (EGRESOS) INGRESOS NO OPERATIVOS</b>	<b>(841.315.725)</b>	<b>2.956.166.193</b>
<b>TOTAL OTROS INGRESOS NO OPERATIVOS</b>	<b>1.740.570.542</b>	<b>3.964.630.887</b>

CYCE - CONSULTORES Y CONTADORES DE EMPRESAS

23 MAR 2018

Firmado al solo efecto de identificar estos estados financieros con nuestro dictamen de fecha y lugar mencionados

CARLOS R. BOGADO  
Contador

Dr. JOSÉ MARÍA CANIZA  
Síndico

JORGE E. PECCAMILTO  
Presidente

Yegros 611 y F.R. Moreno - Tel.: 021 379 9000 - automaq@automaq.com.py



BALANCE GENERAL AL 31 DE DICIEMBRE DE 2017 Y 2016  
(EXPRESADO EN GUARANÍES)

BIENES DE USO Y DEPRECIACIONES

CUENTAS	VALORES DE ORIGEN					DEPRECIACIONES					NETO RESULTANTE
	AL INICIO DEL EJERCICIO	ALTAS Y TRANSFER. DEL EJERCICIO	BAJAS DEL EJERCICIO	REVALUO DEL EJERCICIO	AL CIERRE DEL EJERCICIO	ACUMULADAS AL INICIO DEL EJERCICIO	ALTAS DEL EJERCICIO	BAJAS DEL EJERCICIO	REVALUO DEL EJERCICIO	ACUMULADAS AL CIERRE DEL EJERCICIO	
<b>SUJETOS A DEPRECIACION</b>											
Muebles y Utiles	5.219.514.831	225.062.998	0	98.073.865	5.542.651.694	3.182.892.954	405.124.163	0	0	3.588.017.117	1.954.634.577
Equipos y Herramientas	7.854.351.903	677.579.222	(2.906.388)	112.232.280	8.641.257.017	5.754.322.061	781.107.757	(2.906.388)	0	6.532.523.430	2.108.733.587
Instalaciones Varias	237.064.654	0	0	2.340.712	239.405.366	185.219.364	27.093.000	0	0	212.312.364	27.093.002
Transporte Terrestre - Rodados y Máquinas	15.339.115.821	7.256.204.318	(2.717.700.655)	505.697.730	20.383.317.214	5.772.052.426	2.562.776.119	(2.047.660.715)	0	6.287.167.830	14.096.149.384
Edificios	41.511.861.441		0	1.441.013.589	42.952.875.030	9.600.410.168	1.078.220.424	0	0	10.678.630.592	32.274.244.438
Inmuebles - Construcciones	0	0	0	0	0	0	0	0	0	0	0
Mejoras en Predio Ajeno	0	0	0	0	0	0	0	0	0	0	0
<b>Sub-Totales NO SUJETOS A DEPRECIACION</b>	70.161.908.650	8.158.846.538	(2.720.607.043)	2.159.358.176	77.759.506.321	24.494.896.973	4.854.321.463	(2.050.567.103)	0	27.298.651.333	50.460.854.988
<b>Terrenos</b>	44.825.979.398	390.701.752	0	2.026.888.601	47.243.569.751	0	0	0	0	0	47.243.569.751
Obras en Ejecución	0	6.275.340.097	(2.070.348.846)	0	4.204.991.251	0	0	0	0	0	4.204.991.251
<b>Sub-Totales</b>	44.825.979.398	6.666.041.849	(2.070.348.846)	2.026.888.601	51.448.561.002	0	0	0	0	0	51.448.561.002
<b>Totales al 31.12.2017</b>	114.987.888.048	14.824.888.387	(4.790.955.889)	4.186.246.777	129.208.067.323	24.494.896.973	4.854.321.463	(2.050.567.103)	0	27.298.651.333	101.909.415.990
<b>Totales al 31.12.2016</b>	101.603.174.398	22.571.877.564	(12.240.945.151)	3.053.781.237	114.987.888.048	22.955.934.466	3.731.851.797	(2.192.889.290)	0	24.494.896.973	90.492.991.075

Las notas que se acompañan forman parte integrante de estos estados financieros.

CYCE - CONSULTORES Y CONTADORES DE EMPRESAS

23 MAR 2018

Firmado al solo efecto de identificar estos estados financieros con nuestro dictamen de fecha arriba mencionada

CARLOS R. BOGADO  
Contador

Dr. JOSÉ MARÍA CANZA  
Sindico

JORGE PECCAMILTO  
Presidente

ANEXO B

**BALANCE GENERAL AL 31 DE DICIEMBRE DE 2017 Y 2016**  
(Expresado en Guaraníes)

**ACTIVOS INTANGIBLES**

CUENTAS	VALORES DE ORIGEN			AMORTIZACIONES				NETO RESULT.	
	AL INICIO DEL EJERCICIO	AUMENTOS	DISMINUC.	AL CIERRE DEL EJERCICIO	ACUMULADAS AL INICIO DEL EJERCICIO	DEL EJERCICIO	BAJAS		ACUMULADAS AL CIERRE DEL EJERCICIO
NO APLICABLE									
TOTALES AL 31.12.2017									
TOTALES AL 31.12.2016									

Las notas que se acompañan forman parte integrante de estos estados financieros.

CYCE - CONSULTORES Y CONTADORES DE EMPRESAS

23 MAR 2018

Firmado al solo efecto de identificar estos estados financieros con nuestro dictamen de fecha arriba mencionada

CARLOS R. BOGADO  
Contador

Dr. JOSÉ MARÍA CASZA  
Sindico

JORGIO PECCAMILTO  
Presidente

ANEXO C

**BALANCE GENERAL AL 31 DE DICIEMBRE DE 2017 Y 2016**  
(Expresado en Guaraníes)


**INVERSIONES, ACCIONES, DEBENTURES Y OTROS TITULOS EMITIDOS EN SERIE**  
**PARTICIPACION EN OTRAS SOCIEDADES**

DENOMINACION Y CARACTERISTICAS DE LOS VALORES EMISOR	CLASE	VALOR NOMINAL UNITARIO	CANTIDAD	VALOR NOMINAL TOTAL	VALOR PATRIMONIAL PROPORC.	VALOR DE LIBROS	VALOR DE COTIZACION	% DE PARTICIPAC.	INFORMACION SOBRE EL EMISOR			
									ACTIVIDAD PRINCIPAL	CAPITAL	S/ULTIMO BALANCE	
											RESULTADO	PATRIM.NETO
<b>Inversiones Permanentes</b>												
Sudameris Leasing S.A.	Ord.	1.000	428.750	428.750.000	428.750.000	428.750.000	1.000	6,125	Locación, arrendamiento, leasing financiero	7.000.000.000	-	7.000.000.000
<b>TOTALES 31/12/2017</b>				<b>428.750.000</b>		<b>428.750.000</b>						
<b>TOTALES 31/12/2016</b>												

Las notas que se acompañan forman parte integrante de estos estados financieros.



**CARLOS R. BOGADO**  
Contador



**Dr. JOSÉ MARÍA CANIZA**  
Síndico



**JORGE A. PECCIMILTO**  
Presidente

CYCE - CONSULTORES Y CONTADORES DE EMPRESAS

2-3 MAR 2018

Firmado al solo efecto de identificar estos estados financieros con nuestro dictamen de fecha arriba mencionada

## ANEXO D

**BALANCE GENERAL AL 31 DE DICIEMBRE DE 2017 Y 2016**  
(Expresado en Guaraníes)

**OTRAS INVERSIONES**


CUENTAS	VALOR DE COSTO	AMORTIZ.	VALOR DE COTIZAC.	VALOR REGISTRADO AL 31.12.2017	VALOR REGISTRADO AL 31.12.2016
INVERSIONES CORRIENTES (DETALLAR)					
SUB-TOTAL					
<b>NO APLICABLE</b>					
INVERSIONES NO CORRIENTES (DETALLAR)					
SUB-TOTAL					
TOTALES DEL EJERCICIO					

Las notas que se acompañan forman parte integrante de estos estados financieros.

  
CYCE - CONSULTORES Y CONTADORES DE EMPRESAS

2.3 MAR 2018

Firmado al solo efecto de identificar estos estados financieros con nuestro dictamen de fecha arriba mencionada

  
CARLOS R. ROGADO  
Contador

  
Dr. JOSÉ MARÍA CANIZA  
Sindico

  
JORGE D. PECCANILLOS  
Presidente



ANEXO E

**BALANCE GENERAL AL 31 DE DICIEMBRE DE 2017 Y 2016**  
(Expresado en Guaraníes)

**PREVISIONES**

RUBROS	SALDOS AL INICIO DEL PERIODO	AUMENTOS	DISMINUC.	SALDOS AL 31.12.2017	SALDOS AL 31.12.2016
DEDUCIDAS DEL ACTIVO	5.759.000.000	2.611.000.000	0	8.370.000.000	5.759.000.000
TOTAL	5.759.000.000	2.611.000.000	0	8.370.000.000	5.759.000.000
INCLUIDAS EN EL PASIVO	0	0	0	0	0
TOTAL	0	0	0	0	0

Las notas que se acompañan forman parte integrante de estos estados financieros.






CARLOS R. BOGADO  
Contador

Dr. JOSÉ MARÍA CANIZA  
Sindico

JORGE D. PECCOLILLO  
Presidente

CYC - CONSULTORES Y CONTADORES DE EMPRESAS  
23 MAR 2018  
Firmado al solo efecto de identificar estos estados financieros con nuestro dictamen de fecha arriba mencionada


ANEXO F

**BALANCE GENERAL AL 31 DE DICIEMBRE DE 2017 Y 2016**  
(EN MILES DE GUARANIES)

**COSTO DE MERCADERIAS O PRODUCTOS VENDIDOS O SERVICIOS PRESTADOS**

DETALLE	AL 31.12.2017		AL 31.12.2016	
<b>I. COSTO DE MERCADERIAS O PRODUCTOS VENDIDOS</b>				
EXISTENCIAS AL COMIENZO DEL EJERCICIO				
MERCADERIAS DE REVENTA	150.176.153	150.176.153	171.668.045	171.668.045
COMPRAS DEL EJERCICIO				
COMPRAS	330.331.070	330.331.070	217.911.121	217.911.121
EXISTENCIA AL CIERRE DEL EJERCICIO				
MERCADERIAS DE REVENTA	160.609.583	160.609.583	150.176.153	150.176.153
<b>II. COSTO DE SERVICIOS PRESTADOS</b>				
COSTO DE MERCADERIAS		319.897.640		239.403.013

Las notas que se acompañan forman parte integrante de estos estados financieros.

  
CYCE - CONSULTORES Y CONTADORES DE EMPRESAS

23 MAR 2018

Firmado al solo efecto de identificar estos estados financieros con nuestro dictamen de fecha arriba mencionada.

  
CARLOS R. BOGADO  
Contador

  
Dr. JOSÉ MARÍA CANIZA  
Sindico

  
JORGE D. PECCI MILTO  
Presidente

**BALANCE GENERAL AL 31 DE DICIEMBRE DE 2017 Y 2016  
(EN MONEDAS EXTRANJERAS Y EN MILES DE GUARANIES)**

**ACTIVOS Y PASIVOS EN MONEDA EXTRANJERA**

DETALLE	MONEDA EXTRANJERA		CAMBIO VIGENTE	MONEDA LOCAL	
	CLASE	MONTO		MONTO 31.12.2017	MONTO AL 31.12.2016
<b>ACTIVO</b>					
ACTIVOS CORRIENTES					
BANCOS	Dólares	3.592.831,21	5.580	20.047.998	15.539.221
BANCOS	Euro	261.772,07	6.668	1.745.496	581.029
CUENTAS A COBRAR	Dólares	18.350.730,60	5.580	102.397.076	91.782.663
CUENTAS A COBRAR	Euro	32.723,19	6.668	218.198	495.736
<b>SUBTOTALES</b>				<b>124.408.768</b>	<b>108.398.649</b>
ACTIVOS NO CORRIENTES					
CUENTAS A COBRAR	Dólares	5.605.971,87	5.580	31.281.323	26.148.537
<b>SUBTOTALES</b>				<b>31.281.323</b>	<b>26.148.537</b>
<b>TOTALES</b>				<b>155.690.091</b>	<b>134.547.186</b>
<b>PASIVO</b>					
PASIVOS CORRIENTES					
CUENTAS A PAGAR	Dólares	13.564.883,80	5.601	75.976.914	68.483.875
CUENTAS A PAGAR	Euro	743.110,35	6.693	4.973.637	5.384.353
BANCOS	Dólares	8.966.666,00	5.601	50.222.296	44.852.496
<b>SUBTOTALES</b>				<b>131.172.847</b>	<b>118.720.724</b>
PASIVOS NO CORRIENTES					
BANCOS	Dólares	4.716.668,00	5.601	26.418.057	19.538.753
<b>SUBTOTALES</b>				<b>26.418.057</b>	<b>19.538.753</b>
<b>TOTALES</b>				<b>157.590.904</b>	<b>138.259.477</b>

Las notas que se acompañan forman parte integrante de estos estados financieros.

CYCB - CONSULTORES Y CONTADORES DE EMPRESAS

23 MAR 2018

Firmado al solo efecto de identificar estos estados financieros con nuestro dictamen de fecha arriba mencionada

CARLOS R. BOGADO  
Contador

Dr. JOSÉ MARÍA CANIZA  
Sindico

JORGE O'NECA MILTOS  
Presidente

ANEXO H

**BALANCE GENERAL AL 31 DE DICIEMBRE DE 2017 Y 2016**  
(EN MILES DE GUARANIES)

**INFORMACION REQUERIDA SOBRE COSTOS Y GASTOS**

RUBROS	COSTO BIENES DE CAMBIO	OTROS GASTOS	GASTOS DE ADMINIST.	GASTOS DE VENTAS	GASTOS FINANCIEROS	TOTAL	
						31.12.2017	31.12.2016
- Remuneraciones de administradores, directores, síndicos y consejo de vigilancia.	0	0	1.164.147	0	0	1.164.147	1.165.475
- Honorarios y remuneraciones por servicios.	0	0	1.723.843	1.676.326	0	3.400.169	2.950.327
- Sueldos y jornales.	0	0	14.794.754	0	0	14.794.754	12.810.599
- Contribuciones sociales.	0	0	3.251.002	0	0	3.251.002	2.655.355
- Gastos de publicidad y propaganda.	0	0	0	2.454.427	0	2.454.427	2.077.637
- Impuestos, tasas y contribuciones.	0	0	703.742	0	0	703.742	604.583
- Intereses a bancos e instituciones financieras.	0	0	0	0	8.415.200	8.415.200	6.914.685
- Depreciación bienes de uso.	0	0	4.854.321	0	0	4.854.321	3.731.851
- Impuesto a la Renta	0	3.533.056	0	0	0	3.533.056	2.614.311
- Reserva Legal	0	1.520.719	0	0	0	1.520.719	1.152.365
- Otros	319.897.640		16.529.674	22.585.299	835.179	359.847.792	267.272.142
<b>Totales al 31.12.2017</b>	<b>319.897.640</b>	<b>5.053.775</b>	<b>43.021.483</b>	<b>26.716.052</b>	<b>9.250.379</b>	<b>403.939.329</b>	
<b>Totales al 31.12.2016</b>	<b>239.403.013</b>	<b>3.766.678</b>	<b>35.233.209</b>	<b>18.128.473</b>	<b>7.417.959</b>		<b>303.949.330</b>

Las notas que se acompañan forman parte integrante de estos estados financieros.

CYCE - CONSULTORES Y CONTADORES DE EMPRESAS

23 MAR 2018

Firmado al solo efecto de identificar estos estados financieros con nuestro dictamen de fecha arriba mencionada

  
CARLOS E. BOGADO  
Contador

  
Dr. JOSÉ MARÍA CANIZA  
Sindico

  
JORGE D. PECCI MILTO  
Presidente



ANEXO I

## BALANCE GENERAL AL 31 DE DICIEMBRE DE 2017 Y 2016

## DATOS ESTADISTICOS

INDICES OPERATIVOS	ACUMULADO AL FIN DEL EJERCICIO	
	AL 31.12.2017	AL 31.12.2016
VOLUMEN DE VENTAS ( EN MILES DE GUARANIES )	427.511.527	318.890.944
CANTIDAD DE EMPLEADOS Y OBREROS	326	294
CONSUMO DE ENERGIA ( EN MILES DE GUARANIES )	456.692	403.431
CANTIDAD DE SUCURSALES	14	14
(OTROS)	-	-

Las notas que se acompañan forman parte integrante de estos estados financieros.

CYCE - CONSULTORES Y CONTADORES DE EMPRESAS

23 MAR 2018

Firmado al solo efecto de identificar estos estados financieros con nuestro dictamen de fecha arriba mencionada

CARLOS R. BOGADO  
Contador

Dr. JOSÉ MARIA CANZA  
Sindico

JORG. PECCAMITOS  
Presidente

ANEXO J

## BALANCE GENERAL AL 31 DE DICIEMBRE DE 2017 Y 2016

## INDICES ECONOMICO - FINANCIEROS

INDICES OPERATIVOS	ACUMULADO AL FIN DEL EJERCICIO	
	AL 31.12.2017	AL 30.12.2016
LIQUIDEZ (1)	2,07	2,09
ENDEUDAMIENTO (2)	0,8086	0,8054
RENTABILIDAD (3)	14,92%	12,37%

(1) ACTIVO CORRIENTE	292.555.262.442	=	2,07
PASIVO CORRIENTE	141.435.060.558		
(2) TOTAL DEL PASIVO	197.853.118.026	=	0,8086
PATRIMONIO NETO	244.691.581.138		
(3) RESULTADO ANTES DEL IMPUESTO A LA RENTA x 100	32.206.876.933 X 100	=	14,92%
PATRIMONIO NETO EXCLUIDO EL RESULTADO DEL EJERCICIO	215.797.909.527		

Las notas que se acompañan forman parte integrante de estos estados financieros.

CYCE - CONSULTORES Y CONTADORES DE EMPRESAS

23 MAR 2018

Firmado al solo efecto de identificar estos estados financieros con nuestro dictamen de fecha arriba mencionada.

  
CARLOS R. BOGADO  
Contador

  
DR. JOSÉ MARÍA CANIZA  
Sindico

  
JORGE PICCAMILTOS  
Presidente

**DICTAMEN DE LOS AUDITORES INDEPENDIENTES**

Señores  
Presidente y Miembros del Directorio  
**AUTOMAQ S.A.E.C.A.**  
Yegros 811 y Fulgencio R. Moreno  
Asunción, Paraguay

1. Hemos auditado los estados financieros que se acompañan de **AUTOMAQ S.A.E.C.A.**, que comprenden el balance general al 31 de diciembre de 2017 y 2016 y los estados de resultados, de variación de patrimonio neto y de flujos de efectivo por los años terminados en esas fechas, así como un resumen de políticas contables importantes y otras notas aclaratorias.

**Responsabilidad de la administración por los estados financieros**

2. La administración es responsable de la preparación y presentación razonable de los estados financieros adjuntos de acuerdo con los reglamentos dictados por la Comisión Nacional de Valores y, en los aspectos no reglamentados, con principios contables generalmente aceptados en Paraguay, y del control interno que la dirección considere necesario para permitir la preparación de estados financieros libres de incorrección material, debida a fraude o error.

**Responsabilidad del auditor**

3. Nuestra responsabilidad es expresar una opinión sobre estos estados financieros con base en nuestras auditorías.

**Alcance**

4. Efectuamos nuestras auditorías de acuerdo con normas de auditoría emitidas por el Consejo de Contadores Públicos del Paraguay, adoptadas por la Comisión Nacional de Valores por Resolución CG 22/16. Dichas normas requieren que cumplamos con requisitos éticos, así como que planeemos y desempeñemos la auditoría para obtener seguridad razonable sobre si los estados financieros están libres de representación errónea de importancia relativa.

Una auditoría implica desempeñar procedimientos para obtener evidencias de auditoría sobre los montos y revelaciones en los estados financieros. Los procedimientos seleccionados dependen del juicio del auditor, incluyendo la evaluación de los riesgos de representación errónea de importancia relativa de los estados financieros, ya sea debida a fraude o a error. Al hacer esas evaluaciones del riesgo, el auditor considera el control interno relevante a la preparación y presentación razonable de la Entidad de los estados financieros, para diseñar los procedimientos de auditoría que sean apropiados en las circunstancias, pero no con el fin de expresar una opinión sobre la efectividad del control interno de la entidad. Una auditoría también incluye evaluar la propiedad de las políticas contables usadas y lo razonable de las estimaciones contables hechas por la administración de la Sociedad, así como evaluar la presentación general de los estados financieros.

Creemos que la evidencia de auditoría que hemos obtenido es suficiente y apropiada para proporcionar una base para nuestra opinión de auditoría.

**Opinión**

5. En nuestra opinión, los estados financieros presentan razonablemente, respecto de todo lo importante, la posición financiera de **AUTOMAQ S.A.E.C.A.** al 31 de diciembre de 2017 y 2016, y de su desempeño financiero, la variación de su patrimonio neto y sus flujos de efectivo por los años terminados en esas fechas, de acuerdo con los reglamentos dictados por la Comisión Nacional de Valores y, en los aspectos no reglamentados, con principios contables generalmente aceptados en Paraguay.

Asunción, Paraguay  
23 de marzo de 2018

**CYCE CONSULTORES Y CONTADORES DE EMPRESAS**

  
**Dr. Angel Devaca Pavón, Socio**  
Registro C.N.V. AE 009  
Matrícula Profesional N° 1 Tipo "A"  
Registro de Firmas Profesionales N° 1  
Consejo de Contadores Públicos del Paraguay

**INFORME DEL SINDICO**

**A los Señores Accionistas de  
AUTOMOTORES Y MAQUINARIA S.A.E.C.A.**

Que de conformidad a lo establecido en los Estatutos Sociales y en el Art. 1124 del Código Civil vigente, he ejercido la fiscalización de la dirección y administración de la Sociedad, cumpliendo con las exigencias contenidas en dicho precepto legal, circunstancia que me ha permitido verificar que las operaciones han sido correctamente asentadas en los libros llevados con todos los requisitos previstos por las leyes.

Por tanto, me permito aconsejar a los Señores Accionistas la aprobación de la Memoria, Balance General y Cuadro Demostrativo de Ganancias y Pérdidas del ejercicio cerrado al 31 de Diciembre de 2017, dado que reflejan fielmente el desarrollo de las operaciones efectuadas en ese período y la verdadera situación económica y financiera de la Sociedad.



Asunción, Paraguay  
27 de Marzo de 2018

**Dr. José María CANIZA**  
**Síndico**



ACTA DE DIRECTORIO Nro. 246

Fecha : 27 de Marzo de 2018 Hora: 16:30  
Lugar : Yegros 811 esq. F. R Moreno



DIRECTORES PRESENTES

Los abajo firmantes.

ORDEN DEL DÍA

- 1) Lectura y consideración del Acta de la Sesión anterior.
- 2) Presentación de la Memoria del Directorio, Balance General, Cuadro Demostrativo de Ganancias y Pérdidas e Informe del Síndico, correspondiente al 57 Ejercicio cerrado el 31 de Diciembre de 2017.
- 3) Presentación del Dictamen de la firma de Auditoría Externa CYCE-CONSULTORES Y CONTADORES DE EMPRESAS, sobre los informes contables tratados en el punto anterior.
- 4) Consideración de la convocatoria para Asamblea General Extraordinaria y Asamblea General Ordinaria, fijación de la fecha y elaboración del Orden de Día para dichos actos.

Desarrollo:

- 1) Se da lectura al acta de la sesión anterior.
- 2) Previa lectura el Sr. Jorge D. PECCI pone a consideración de los presentes la Memoria del Directorio, Balance General, Cuadro Demostrativo de Ganancias y Pérdidas e Informe del Síndico, correspondiente al 57 Ejercicio cerrado el 31 de Diciembre de 2017, para su presentación a la Asamblea.
- 3) El Sr. Jorge D. PECCI presenta el dictamen elaborado por los auditores externos, la firma CYCE-CONSULTORES Y CONTADORES DE EMPRESAS, poniendo a consideración de los presentes el informe elaborado.
- 4) Convocatoria para Asamblea General Extraordinaria: El Sr. Jorge D. PECCI MILTOS explica que con el objetivo de capitalizar la empresa es necesario aumentar el Capital mediante la integración de reservas de Revalúo y de utilidades no asignadas de Ejercicios anteriores, para cuyo efecto se necesita convocar a una Asamblea General Extraordinaria. Por lo tanto propone a los presentes que dicho acto se realice miércoles 25 de abril de 2018, a las 17:00 horas, en la Casa Central de Yegros 811 y propone el siguiente Orden del Día para dicho acto:

A series of handwritten signatures in blue ink, corresponding to the attendees mentioned in the text above. There are approximately five distinct signatures.



ASAMBLEA GENERAL EXTRAORDINARIA

ORDEN DEL DIA

- 1) Designación del Secretario de la Asamblea.
- 2) Aumento del Capital social.
- 3) Modificación de los Estatutos Sociales.
- 4) Designación de dos accionistas para la firma del Acta, conjuntamente con el Presidente y Secretario de Asamblea.

Convocatoria para Asamblea General Ordinaria: al respecto, el Sr. Jorge D. PECCI MILTOS sugiere a los presentes que esta Asamblea se realice el mismo día de la Asamblea Extraordinaria, el día Miércoles 25 de abril de 2018 a las 18:00 horas, en el local social de la calle Yegros 811, propone el siguiente Orden del Día:

ASAMBLEA GENERAL ORDINARIA

ORDEN DEL DIA

- 1) Designación del Secretario de la Asamblea.
- 2) Consideración de la Memoria del Directorio, Balance General, Cuadro Demostrativo de Ganancias y Pérdidas, Informe del Síndico e Informe de la Auditoria Externa, correspondiente al 57 Ejercicio, cerrado el 31 de Diciembre de 2017.
- 3) Distribución de utilidades.
- 4) Elección del Síndico Titular y Síndico Suplente por el periodo de un año.
- 5) Fijación de la remuneración de los Directores y del Síndico Titular por el Ejercicio 2018.
- 6) Designación del Auditor Externo Independiente.
- 7) Designación de dos Accionistas para firmar el acta de la Asamblea.

Resoluciones:

- 1) Aprobado por unanimidad.
- 2) Aprobado por unanimidad.
- 3) Aprobado por unanimidad.
- 4) Se aprueba por unanimidad convocar a una Asamblea General Extraordinaria y otra Ordinaria para el día miércoles 25 de abril de 2018, con el Orden del día propuesto por el Presidente para cada acto.

Siendo las 18:00 horas y no existiendo otro punto a tratar se da por terminada la sesión.

*[Handwritten signatures and initials in blue ink]*

De conformidad:



  
Sara B. MILTOS DE PECCI

  
Jorge D. PECCI MILTOS

.....  
Luis Fernando DUMOT M.


  
Juan B. PECCI MILTOS

  
Federico CALLIZO

.....  
Luiz Jorge LANE

.....  
Manuel ALFARO RIERA

  
César SCAVONE CARDENAS

  
José María CANIZA