

BALANCE GENERAL AL 30 DE JUNIO DE 2018 Y DICIEMBRE DE 2017
(EXPRESADO EN GUARANIES)

ACTIVO	30/06/2018	31/12/2017	PASIVO	30/06/2018	31/12/2017
ACTIVO CORRIENTE			PASIVO CORRIENTE		
Disponibilidades (Nota 3)	8.699.107.988	26.447.172.251	Cuentas a Pagar (Nota 7)	141.844.476.492	137.537.484.444
Créditos (Nota 4)	107.465.961.853	116.842.982.320	Provisiones (Nota 8)	14.587.700.646	3.897.576.114
Previsión para Créditos Incobrables (Nota 4 y Anexo E)	(8.713.761.293)	(8.370.000.000)			
Intereses a Devengar (Nota 5)	(3.856.118.201)	(4.577.435.188)	TOTAL PASIVO CORRIENTE	156.432.177.138	141.435.060.558
Otros Activos	10.796.113.730	1.602.959.186			
Bienes de Cambio (Nota 2d y Anexo F)	183.237.580.109	160.609.583.873	PASIVO NO CORRIENTE		
TOTAL ACTIVO CORRIENTE	297.628.884.186	292.555.262.442	Cuentas a Pagar (Nota 7)	47.177.726.185	56.418.057.468
ACTIVO NO CORRIENTE			TOTAL PASIVO NO CORRIENTE	47.177.726.185	56.418.057.468
Créditos (Nota 4)	48.278.274.704	45.185.946.204			
Bienes de Uso (Nota 2c y Anexo A)	108.090.182.611	101.909.415.990	TOTAL PASIVO	203.609.903.323	197.853.118.026
Inversiones (Nota 6 y Anexo C)	428.750.000	428.750.000			
Otros Activos	2.352.558.289	2.465.324.528	PATRIMONIO NETO		
TOTAL ACTIVO NO CORRIENTE	159.149.765.604	149.989.436.722	Capital	178.200.000.000	118.800.000.000
			Reservas	36.827.317.429	41.857.810.277
			Resultados No Asignados	20.284.891.808	55.140.099.250
			Utilidad del Período	17.856.537.230	28.893.671.611
			TOTAL PATRIMONIO NETO	253.168.746.467	244.691.581.138
TOTAL ACTIVO	456.778.649.790	442.544.699.164	TOTAL PASIVO Y PATRIMONIO NETO	456.778.649.790	442.544.699.164

Las notas y anexos que se acompañan forman parte integrante de estos estados financieros

CONSULTORES Y CONTADORES DE EMPRESAS
AUDITORES INDEPENDIENTES

Al solo efecto de identificar estos estados financieros intermedios
con nuestro informe de revisión de fecha 03/08/18

CARLOS R. BOGADO
Contador

Dr. JOSÉ MARÍA CANIZA
Sindico

JORGE S. PECCOILLTOS
Presidente

ESTADO DE RESULTADOS
POR LOS PERIODOS COMPRENDIDOS ENTRE EL 01 DE ENERO Y EL 30 DE JUNIO DE 2018 Y 2017
(EXPRESADO EN GUARANIES)

	Ejercicio Finalizado el	
	30/06/2018	30/06/2017
Ventas Netas (Anexo I)	240.038.168.863	177.076.020.760
Otros ingresos operativos (Nota 9)	1.493.602.580	1.676.568.005
Costo de Mercaderías Vendidas (Anexo F y H)	(184.922.142.326)	(131.920.110.190)
Gastos Administrativos (Anexo H)	(20.369.127.821)	(20.306.704.313)
Gastos Financieros (Anexo H)	(4.512.037.944)	(4.994.346.875)
Gastos de Ventas (Anexo H)	(12.548.044.644)	(9.715.018.331)
Resultado Operativo	19.180.418.708	11.816.409.056
Ingresos No Operativos (Nota 9)	1.830.326.431	1.144.164.548
Reserva Legal (Anexo H)	(939.817.749)	(579.688.558)
Resultado antes del Impuesto a la Renta	20.070.927.390	12.380.885.046
Impuesto a la Renta (Nota 2g y Anexo H)	(2.214.390.160)	(1.366.802.452)
Resultado del Periodo	17.856.537.230	11.014.082.594

Las notas y anexos que se acompañan forman parte integrante de estos estados financieros.

CONSULTORES Y CONTADORES DE EMPRESAS
AUDITORES INDEPENDIENTES

Al solo efecto de identificar estos estados financieros intermedios
 con nuestro informe de revisión de fecha 01/07/18

CARLOS R. BOGADO
 Contador

Dr. JOSÉ MARÍA CANIZA
 Síndico

JORGE PECCINILLOS
 Presidente

ESTADO DE VARIACION DEL PATRIMONIO NETO
POR LOS PERIODOS COMPRENDIDOS ENTRE EL 01 DE ENERO Y EL 30 DE JUNIO DE 2018 Y 2017

(EXPRESADO EN GUARANIES)

	CAPITAL	RESERVAS			RESULTADOS NO ASIGNADOS	AL 30.06.2018	AL 30.06.2017
		LEGAL	REVALUO	OTRAS RESERVAS		PATRIMONIO NETO	PATRIMONIO NETO
Saldo al inicio	118.800.000.000	14.490.258.885	11.844.168.395	15.523.382.997	84.033.770.861	244.691.581.138	219.984.886.892
Reserva Legal	0	939.817.749	0	0	0	939.817.749	579.688.558
Reserva de Revalúo	0	0	1.830.712.714	0	0	1.830.712.714	1.877.489.554
Reserva General	0	0	0	0	0	0	0
Reserva para Indemnizaciones	0	0	0	1.452.547.205	(1.452.547.205)	0	0
Reserva para Obsolescencia de Repuestos	0	0	0	3.824.069.798	(3.824.069.798)	0	0
Reserva para Obsolescencia de Neumáticos	0	0	0	0	0	0	0
Disminución de Reserva para Indemnizaciones	0	0	0	(417.912.592)	0	(417.912.592)	(526.427.937)
Disminución de Reserva para Obsolescencia de Repuestos	0	0	0	(243.582.795)	0	(243.582.795)	0
Disminución de Reserva General	0	0	0	(571.976.532)	0	(571.976.532)	0
Aumento de Capital	59.400.000.000	0	0	0	0	59.400.000.000	0
Capitalización de Reservas de Revalúo	0	0	(11.844.168.395)	0	0	(11.844.168.395)	0
Capitalización de Resultados No Asignados	0	0	0	0	(47.555.831.605)	(47.555.831.605)	0
Transferencia a Dividendos a Pagar	0	0	0	0	(10.916.430.445)	(10.916.430.445)	(1.551.000.000)
Distribución de Utilidad	0	0	0	0	0	0	(6.359.545.164)
Resultado del Ejercicio	0	0	0	0	17.856.537.230	17.856.537.230	11.014.082.594
Saldo al 30.06.2018	178.200.000.000	15.430.076.634	1.830.712.714	19.566.528.081	38.141.429.038	253.168.746.467	-
Saldo al 30.06.2017	118.800.000.000	13.549.227.884	9.535.411.172	16.980.353.597	66.154.181.844		225.019.174.497

Las notas y anexos que se acompañan forman parte integrante de estos estados financieros.

CONSULTORES Y CONTADORES DE EMPRESA
AUDITORES INDEPENDIENTES

A solo efecto de identificar estos estados financieros intermedios
con nuestro informe de revisión de fecha 03/08/18

CARLOS R. BOBADO
Contador

Dr. JOSÉ MARÍA CANIZA
Síndico

JORGE PECA MILTOS
Presidente

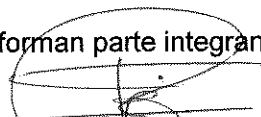
ESTADO DE FLUJOS DE EFECTIVO
POR LOS PERIODOS COMPRENDIDOS ENTRE EL 01 DE ENERO Y EL 30 DE JUNIO DE 2018 Y 2017
(EXPRESADO EN GUARANIES)

	2018	2017
FLUJOS DE EFECTIVO POR LAS ACTIVIDADES OPERATIVAS		
Ventas netas (cobro neto a clientes)	247.939.505.789	185.073.925.342
Pago a Proveedores	(229.877.818.758)	(147.042.510.716)
Efectivo pagado a empleados	(12.514.700.357)	(12.512.789.649)
Efecto Neto del I.V.A.	(1.243.734.960)	42.006.823
Efectivo usado por otras actividades	<u>(3.925.531.013)</u>	<u>(3.589.208.891)</u>
Total de efectivo utilizado por las actividades operativas antes de cambios en los pasivos de operación	<u>377.720.701</u>	<u>21.971.422.909</u>
Aumento (disminución) en pasivos operativos		
Aumento de Deudas	2.691.717.560	-
Disminución de Deudas	-	(947.948.146)
	<u>2.691.717.560</u>	<u>(947.948.146)</u>
Efectivo Neto utilizado en actividades de operación antes de impuestos	<u>3.069.438.261</u>	<u>21.023.474.763</u>
Impuesto a la Renta	(2.327.170.325)	(1.951.665.251)
Efectivo Neto utilizado en actividades de operación	<u>742.267.936</u>	<u>19.071.809.512</u>
FLUJOS DE EFECTIVO POR ACTIVIDADES DE INVERSION		
Compra de propiedades, planta y equipo	<u>(7.297.912.340)</u>	<u>(6.339.771.808)</u>
Efectivo Neto usado en actividades de inversión	<u>(7.297.912.340)</u>	<u>(6.339.771.808)</u>
FLUJOS DE EFECTIVO POR ACTIVIDADES DE FINANCIAMIENTO		
Aumento de Deudas	-	1.158.472.943
Disminución de Deudas	(6.609.498.023)	-
Dividendos Pagados	(470.614.700)	(6.359.545.164)
Intereses pagados	(4.215.481.160)	(4.513.156.720)
Efectivo Neto generado en actividades financieras	<u>(11.295.593.883)</u>	<u>(9.714.228.941)</u>
Efectos de las ganancias o pérdidas de cambio en el efectivo y sus equivalentes	<u>103.174.024</u>	<u>(117.905.449)</u>
Aumento (Disminución) neto de efectivos y sus equivalentes	(17.748.064.263)	2.899.903.314
Efectivo y su equivalente al comienzo del Período	26.447.172.251	18.563.669.583
Efectivo y su equivalente al cierre del Período (Nota 3)	<u>8.699.107.988</u>	<u>21.463.572.897</u>

Las notas y anexos que se acompañan forman parte integrante de estos estados financieros.

CONSULTORES Y CONTADORES DE EMPRESAS
AUDITORES INDEPENDIENTES

A solo efecto de identificar estos estados financieros intermedios
 con nuestro informe de revisión de fecha 01/08/18


CARLOS R. BOGADO
 Contador


 Dr. JOSÉ MARÍA CANIZA
 Sindico


JORGE D. RECANILLOS
 Presidente

NOTAS A LOS ESTADOS FINANCIEROS

NOTA 1. EL ENTE.

En fecha 7 de Diciembre de 1.961 fue constituida, por escritura pública N° 249, la firma "Automotores y Maquinaria Sociedad de Responsabilidad Limitada", autorizada por el Esc. Público Enrique Arbo Encina e inscripta en el Registro Público de Comercio bajo el N° 441, en la página 50 y siguientes del Libro respectivo.

La actual denominación de Sociedad Anónima Emisora de Capital Abierto, fue dispuesta en virtud de la Resolución de la Reunión General de Socios de fecha 25 de octubre de 1.995 y aprobada por Resolución N° 185/95, del Consejo de Administración de la Comisión Nacional de Valores.

La Sociedad tiene por objeto:

- Exportación e importación en general.
- Distribución y venta de maquinarias y vehículos automotores, motocicletas, mercadería y/o productos nacionales y extranjeros.
- Representaciones y misiones y cualquier otro acto de comercio, en el país o en el extranjero.
- Operaciones financieras o industriales que tiendan a fomentar su objeto y el desarrollo económico de la Sociedad.

NOTA 2. PRINCIPALES POLITICAS DE CONTABILIDAD.

Para la preparación y presentación de los estados financieros la Sociedad adopta las siguientes políticas de contabilidad, siguiendo los lineamientos generales de las prácticas contables usuales.

a) Bases de Contabilización.

Los estados financieros han sido preparados en base a costos históricos y no reconocen el efecto de la inflación en la situación patrimonial y financiera de la Entidad al 30 de Junio de 2018 ni 31 de Diciembre de 2017, ni sobre los resultados de sus operaciones, debido a que

CONSEJO REGULADOR DE EMPRESAS AUDITORES INDEPENDIENTES

constituyen una práctica contable aceptada en el Paraguay.

A solo efecto de identificar estos estados financieros intermedios con nuestro informe de revisión de fecha 03/08/18

CARLOS R. BOGADO
Contador

Dr. JOSÉ MARÍA CAXIZA
Síndico

JORG. D. BECCALILLOS
Presidente

Yegros 811 y F.R. Moreno - Tel.: 021 379 9000 - automaq@automaq.com.py

b) Reconocimiento de Ingresos y Egresos.

La sociedad reconoce los ingresos provenientes de ventas de automóviles, maquinarias, repuestos, lubricantes y cubiertas, los intereses facturados por la financiación de éstas y los intereses percibidos por depósitos en cajas de ahorro en entidades bancarias, así como los costos y gastos incurridos, por el principio de lo devengado.

c) Valuación de Bienes de Uso.

Los bienes de uso se hallan valuados a sus costos de adquisición, excepto los bienes inmuebles y edificios que fueron retasados conforme a la Ley N° 548/95. Todos los bienes son revaluados al cierre de cada ejercicio con la aplicación del coeficiente de revalúo publicado por la Subsecretaría de Estado de Tributación.

Todos los bienes son revaluados y depreciados en base al criterio del mes siguiente al de la compra. Al 30 de Junio de 2018, los bienes de uso fueron revaluados en base a los índices de inflación publicados por el B.C.P., los que serán ajustados al cierre del Ejercicio conforme a los coeficientes de revalúo publicado por la Subsecretaría de Estado de Tributación. (Ver anexo A).

d) Valuación de Bienes de Cambio.

Las existencias se valúan a su costo de adquisición, sin exceder los valores netos de realización o reposición.

El método de valuación para las salidas de mercaderías (repuestos, cámaras, cubiertas y lubricantes) es el precio promedio ponderado.

Para los automóviles y maquinarias nuevas, el método de valuación para las salidas es el costo promedio por modelos.

En cuanto a automóviles y maquinarias usadas, el valor de costo aplicado lo constituye el costo de adquisición de los ítems vendidos. (Ver Anexo F).

CONSEJEROS Y CONTADORES DE EMPRESAS
AUDITORES INDEPENDIENTES

Al solo efecto de identificar estos estados financieros intermedios
con nuestro informe de revisión de fecha 01/03/18

CARLOS R. BOGADO
Contador

Dr. JOSÉ MARÍA CANIZA
Sindico

JORGE DE ECCECILLOS
Presidente

e) Valuación de la Moneda Extranjera.


Se adopta lo establecido en el Decreto N° 6.359/05, Art. 62, por tanto se valúan los saldos deudores y acreedores a la cotización tipo comprador o vendedor establecido por la Sub-Secretaría de Estado de Tributación al cierre del último día hábil de cada período.


f) Impuesto a la Renta

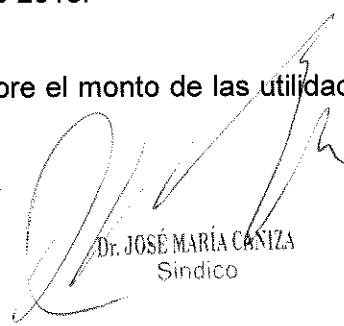
El Impuesto a la Renta que se carga al resultado del ejercicio a la tasa del 10%, se basa en la utilidad contable antes de este concepto, ajustada por las partidas que la ley y sus reglamentaciones incluyen o excluyen para la determinación de la renta neta imponible.


Al 30 de junio de 2018 se realizó la provisión para el pago de Impuesto a la Renta sobre la utilidad acumulada al segundo trimestre del Ejercicio 2018.

Así mismo, se abona una tasa adicional del 5% sobre el monto de las utilidades distribuidas a los accionistas.


CONSULTORES Y CONTADORES DE EMPRESAS
AUDITORES INDEPENDIENTES
 Al solo efecto de identificar estos estados financieros intermedios
 con nuestro informe de revisión de fecha 03/07/18


CARLOS R. BÓGADO
 Contador


Dr. JOSÉ MARÍA CANIZA
 Sindico


JORGE RECCHINI
 Presidente

NOTA 3. DISPONIBILIDADES

El saldo de este rubro al 30 de Junio de 2018 y 31 de Diciembre de 2017 está compuesto por fondos disponibles en efectivo en poder de la Sociedad, así como depósitos en cuenta corriente y cajas de ahorro, tal como se detalla a continuación:

Cuentas	IMPORTE EN GUARANIES	
	30/06/2018	31/12/2017
Caja	503.011.940	562.137.568
Banco Continental S.A.E.C.A.	26.586.316	59.589.877
Banco Nacional de Fomento	11.976.023	3.042.968
Sudameris Bank S.A.E.C.A.	305.337.125	2.045.031.760
Banco Regional S.A.	730.595.377	224.249.230
Banco Itau S.A.	424.655.562	1.445.686.804
Banco Atlas S.A.	315.362.789	114.424.786
B.B.V.A. Banco	736.284.540	24.435.914
Cooperativa Chortitzer	0	4.545.000
Banco Visión	57.809.548	162.875.645
Banco GNB	7.658.381	7.658.381
Sudameris Bank S.A.E.C.A. (M.E.) (US\$)	532.254.131	7.819.557.943
Banco Regional S.A. (M.E.) (US\$)	440.303.173	881.069.222
B.B.V.A. Banco (M.E.) (US\$)	2.009.042.006	5.259.807.771
Banco Itau S.A. (M.E.) (US\$)	806.216.719	1.842.976.852
Banco Continental S.A. (M.E.) (US\$)	922.518.698	3.099.282.382
Banco Regional S.A. (M.E.) (EURO)	361.004.486	1.745.496.163
Banco Atlas S.A. (M.E.) (US\$)	230.029.536	657.705.673
Banco Visión (M.E.) (US\$)	186.811.035	283.408.423
Banco GNB (M.E.) (US\$)	87.843.723	86.069.882
Wells Fargo Bank	3.806.880	118.120.007
TOTAL	8.699.107.988	26.447.172.251

La moneda extranjera (US\$ y EURO) ha sido convertida al guaraní con la aplicación del tipo de cambio vigente a la fecha de estos estados financieros (US\$. 1 = G. 5.695 al 30-06-2018 y US\$. 1 = G. 5.580 al 31-12-2017) (EURO 1 = G. 6.647 al 30-06-2018 y EURO 1 = G. 6.668 al 31-12-2017). La diferencia de cambio resultante se expone en el estado de resultados.

CONTADORES Y AUDITORES DE EMPRESA
AUDITORES INDEPENDIENTES
A solo efecto de identificar estos estados financieros intermedios
con nuestro Informe de revisión de fecha 03/03/18

CARLOS R. BOGADO
Contador

DR. JOSÉ MARÍA CAÑIZA
Síndico

JORGECITO MILTOS
Presidente

Yegros 811 y F.R. Moreno - Tel.: 021 379 9000 - automaq@automaq.com.py

NOTA 4. CREDITOS

Representan derechos de la Sociedad contra terceros (clientes) originados por ventas a crédito de automóviles, maquinarias, cubiertas, repuestos de automóviles, repuestos de maquinarias, lubricantes y otros. Estas operaciones se exponen en la cuenta "Clientes", también comprenden otras cuentas que componen este rubro. Al 30 de junio de 2018 y 31 de diciembre de 2017, el saldo es como sigue:

Cuentas	IMPORTE EN GUARANIES	
	30/06/2018	31/12/2017
Corriente		
Cientes	15.762.084.607	11.180.456.637
Cientes (Dólares)	89.700.614.818	102.397.076.748
Cientes (Euros)	217.511.044	218.198.231
Cuentas a Cobrar – Tarjetas	132.499.272	317.205.258
Anticipos a Proveedores	1.342.901.112	2.448.095.446
Deudores Varios	310.351.000	281.950.000
	107.465.961.853	116.842.982.320
No Corriente		
Cientes	1.181.732.841	1.636.462.808
Cientes (Dólares)	37.204.544.530	31.281.323.035
Cuentas en Gestión de Cobro	9.891.997.333	12.268.160.361
	48.278.274.704	45.185.946.204
TOTAL	155.744.236.557	162.028.928.524

Composición de la Cartera de Créditos al 30/06/2018			
Situación	Monto (en G.)	Previsiones	
		(en G.)	(En %)
A. Cartera no Vencida	122.643.920.718	-	0,00%
B. Cartera Vencida			
B.1. Normal	7.797.868.955	-	0,00%
B.2. En Gestión de Cobro	14.990.624.341	1.557.442.366	1,00%
B.3. En Gestión de Cobro Judicial	10.311.822.543	7.156.318.927	4,59%
Sub-total Cartera Vencida	33.100.315.839	8.713.761.293	
TOTAL DE LA CARTERA AL 30/06/2018 (A+B)	155.744.236.557		
(-) PREVISIONES AL 30/06/2018	(8.713.761.293)		
TOTAL NETO CARTERA DE CREDITOS AL 30/06/2018	147.030.475.264		
Observaciones			
Criterios de Clasificación utilizados			
Normal	de 0 a 30 días de atraso		
En Gestión de Cobro	de 31 a 180 días de atraso		
En Gestión de Cobro Judicial	de 181 a más días de atraso		

La Sociedad adopta como política para establecer los montos provisionados una estimación mensual de la Gerencia General, por debajo del porcentaje establecido en el Art. 126 de la Ley 5.810/17 del Mercado de Valores.

CONSULTORES Y CONTADORES DE EMPRESAS
AUDITORES INDEPENDIENTES

Yegros 811 y P.R. Moreno - Tel.: 021 379 9000 - automaq@automaq.com.py

con nuestro informe de revisión de fecha 30/06/2018

CARLOS N. BUCADO
Dr. JOSÉ MARÍA CANIZA
Sindico

JORGE E. ECCIANTOS
Presidente

NOTA 5. INTERESES A DEVENGAR

Corresponden a intereses por financiamiento de ventas de automóviles y máquinas.

NOTA 6 . INVERSIONES

La Sociedad ha suscripto su participación en la constitución de SUDAMERIS LEASING S.A., filial del SUDAMERIS BANK S.A.E.C.A., por valor de Gs. 1.715.000.000, integrando hasta la fecha el 25% correspondiente a Gs. 428.750.000. El objeto de la Sociedad es realizar operaciones de locación, arrendamiento o leasing financiero y mercantil.

NOTA 7. CUENTAS A PAGAR

Esta cuenta representa obligaciones comerciales y financieras de la Empresa al 30 de junio de 2018 y 31 de diciembre 2017. El saldo está compuesto de la siguiente forma:

Cuentas	IMPORTE EN GUARANIES	
	30/06/2018	31/12/2017
Cuentas a Pagar – Préstamos Corrientes		
- Bancarias		
- Banco Itau	5.711.000.000	19.603.500.000
- BBVA Banco	27.412.800.000	26.884.800.000
- Banco Regional	15.229.329.526	3.733.996.266
- Otros	0	500.000.000
Cuentas a Pagar Comerciales – Corrientes		
- Proveedores	5.232.107.525	3.601.140.069
- Proveedores (Dólares)	71.997.213.555	75.976.914.163
- Proveedores (Euros)	6.307.537.716	4.973.637.573
- Acreedores Varios	4.954.488.170	2.263.496.373
Otras Cuentas a Pagar Corrientes		
- Bonos Emitidos a Pagar	5.000.000.000	0
	141.844.476.492	137.537.484.444
Cuentas a Pagar – Préstamos No Corrientes		
- Bancarias		
- Banco Regional	1.903.676.185	3.734.007.468
- BBVA Banco	8.566.500.000	11.202.000.000
- Wells Fargo Bank	11.707.550.000	11.482.050.000
Otras Cuentas a Pagar No Corrientes		
- Bonos Emitidos a Pagar	25.000.000.000	30.000.000.000
	47.177.726.185	56.418.057.468
Total Cuentas a Pagar	189.022.202.677	193.955.541.912

La moneda extranjera (US\$ y EURO) ha sido convertida al guaraní con la aplicación del tipo de cambio vigente a la fecha de los estados financieros (US\$. 1 = G. 5.711 al 30-06-2018 y US\$. 1 = G. 5.601 al 31-12-2017) (EURO 1 = G. 6.666 al 30-06-2018 y EURO 1 = G. 6.693 al 31-12-2017). La diferencia de cambio resultante se expone en el estado de resultados.

CONSULTORES Y COMISARIOS DE EMPRESAS

ALFONSO YEGROS INDEPENDIENTES

Yegros & F.R. Moreno - Tel.: 021 379 9000 - automaq@automaq.com.py

Al solo efecto de identificar estos estados financieros interactivos

con nuestro informe de revisión de fecha 03/08/18

CARLOS R. BOGADO
Contador

Dr. JOSÉ MARÍA CANIZA
Sindico

JORGE PEREZ MILTOS
Presidente

NOTA 8. PROVISIONES

Esta cuenta representa obligaciones varias a pagar. Al 30 de junio de 2018 y 31 de diciembre de 2017 el saldo está compuesto de la siguiente forma:

Cuentas	IMPORTE EN GUARANIES	
	30/06/2018	31/12/2017
- Intereses Devengados a Pagar	285.214.364	501.019.849
- Dividendos a Pagar	11.005.530.445	927.300.000
- Depósitos de Garantías	37.341.796	36.616.033
- Reserva Ley 285/93	325.000.002	613.800.000
- Retención de Impuesto a la Renta a Pagar	20.126.770	30.591.268
- Retención de I.V.A. a Pagar	118.664.089	180.789.882
- I.P.S. a Pagar	447.184.248	381.051.092
- Fondo Fijo a Pagar	125.950.258	93.804.496
- Aguinaldos a Pagar	903.563.141	0
- Impuesto al Valor Agregado a Pagar	0	256.983.816
- Impuesto a la Renta a Pagar	1.319.125.533	875.619.678
	14.587.700.646	3.897.576.114

CONSEJEROS Y ADMINISTRADORES DE EMPRESAS
AUDITORES INDEPENDIENTES

Al fin efecto de identificar estos estados financieros intermedios
con nuestro informe de revisión de fecha 03/08/18.

CARLOS R. BOGADO
Contador

Dr. JOSÉ MARÍA CANIZA
Síndico

JORGÉ PECCOMILLOS
Presidente


NOTA 9. OTROS INGRESOS Y EGRESOS

El saldo de este rubro al 30 de junio de 2018 y 2017 se compone de las siguientes cuentas:

	IMPORTE EN GUARANIES	
	30/06/2018	30/06/2017
OTROS INGRESOS OPERATIVOS		
Intereses Cobrados	302.323.052	184.998.485
Comisiones Cobradas	3.344.093	184.856.603
Recupero de Incobrables	349.846.283	0
Ingresos Extraordinarios	618.578.334	1.244.538.997
Recupero de Gastos	219.510.818	62.173.920
TOTAL OTROS INGRESOS OPERATIVOS	1.493.602.580	1.676.568.005

	IMPORTE EN GUARANIES	
	30/06/2018	30/06/2017
OTROS INGRESOS Y EGRESOS NO OPERATIVOS		
Intereses Caja de Ahorro	29.643.794	31.928.343
Alquileres Cobrados	384.721.000	472.346.000
Mantenimiento de Edificio en Alquiler	(194.978.748)	(194.008.703)
Ingresos Varios – Bienes de Uso	8.438.200	22.207.713
Ingresos y Servicios Varios	1.499.328.161	929.596.644
Diferencia de Cambio	103.174.024	(117.905.449)
TOTAL OTROS INGRESOS Y EGRESOS NO OPERATIVOS	1.830.326.431	1.144.164.548

CONSULTORES Y CONTADORES DE EMPRESAS
AUDITORES INDEPENDIENTES
 Al solo efecto de identificar estos estados financieros intermedios
 con nuestro informe de revisión de fecha 02/08/18


CARLOS R. BOGADO
 Contador


 Dr. JOSÉ MARÍA CANIZA
 Síndico


 JORGE P. MILTO
 Presidente

ANEXO A

**BALANCE GENERAL AL 30 DE JUNIO DE 2018 Y 31 DE DICIEMBRE DE 2017
(EXPRESADO EN GUARANIES)**

BIENES DE USO Y DEPRECIACIONES

CUENTAS	VALORES DE ORIGEN					DEPRECIACIONES					NETO RESULTANTE
	AL INICIO DEL PERIODO	ALTAS Y TRANSFER. DEL PERIODO	BAJAS DEL PERIODO	REVALUO DEL PERIODO	AL CIERRE DEL PERIODO	ACUMULADAS AL INICIO DEL PERIODO	ALTAS DEL PERIODO	BAJAS DEL PERIODO	REVALUO DEL PERIODO	ACUMULADAS AL CIERRE DEL PERIODO	
SUJETOS A DEPRECIACION											
Muebles y Utiles	5.542.651.694	630.149.725	(7.134.620)	37.963.377	6.403.630.176	3.588.017.117	206.194.344	(7.134.620)	0	3.787.076.841	2.616.553.335
Equipos y Herramientas	8.641.257.017	433.884.981	(471.139)	41.290.205	9.115.961.064	6.532.523.430	409.984.635	(471.139)	0	6.942.036.926	2.173.924.138
Instalaciones Varias	239.405.366	0	0	412.007	239.817.373	212.312.364	13.382.770	0	0	225.695.134	14.122.239
Transporte Terrestre - Rodados y Máquinas	20.383.317.214	545.650.517	(742.334.684)	257.684.467	20.444.317.514	6.287.167.830	1.436.241.176	(400.127.807)	0	7.323.281.199	13.121.036.315
Edificios	42.952.875.030	0	0	608.942.796	43.561.817.826	10.678.630.592	539.848.631	0	0	11.218.479.223	32.343.338.603
Inmuebles - Construcciones	0	0	0	0	0	0	0	0	0	0	0
Mejoras en Predio Ajeno	0	0	0	0	0	0	0	0	0	0	0
Sub-Totales	77.759.506.321	1.609.685.223	(749.940.443)	949.292.852	79.765.543.953	27.298.651.333	2.605.651.556	(407.733.566)	0	29.496.569.323	50.268.974.630
NO SUJETOS A DEPRECIACION											
Terrenos	47.243.569.751	0	0	884.419.862	48.127.989.613	0	0	0	0	0	48.127.989.613
Obras en Ejecución	204.991.251	5.488.227.117	0	0	9.693.218.368	0	0	0	0	0	9.693.218.368
Sub-Totales	61.448.561.002	5.488.227.117	0	884.419.862	57.821.207.981	0	0	0	0	0	57.821.207.981
Totales al 30.06.2018	129.208.067.323	7.297.912.340	(749.940.443)	1.830.712.714	137.586.751.934	27.298.651.333	2.605.651.556	(407.733.566)	0	29.496.569.323	108.090.182.611
Totales al 31.12.2017	114.987.868.048	14.824.888.387	(4.790.955.889)	4.186.246.777	129.208.067.323	24.494.896.973	4.854.321.463	(2.050.567.103)	0	27.298.651.333	101.909.415.990

Las notas que se acompañan forman parte integrante de estos estados financieros.

**CONSULTORES Y CONTADORES DE EMPRESAS
AUDITORES INDEPENDIENTES**

Al solo efecto de identificar estos estados financieros intermedios
con nuestro informe de revisión de fecha 01/03/18

CARLOS R. BOGADO
Contador

Dr. JOSÉ MARÍA CANIZA
Sindico

JORGE P. PECUNILLOS
Presidente

BALANCE GENERAL AL 30 DE JUNIO DE 2018 Y 31 DE DICIEMBRE DE 2017
(Expresado en Guaraníes)


ACTIVOS INTANGIBLES

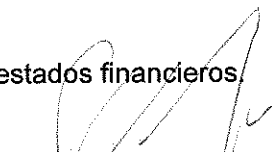
CUENTAS	VALORES DE ORIGEN				AMORTIZACIONES				NETO RESULT.
	AL INICIO DEL PERIODO	AUMENTOS	DISMINUC.	AL CIERRE DEL PERIODO	ACUMULADAS AL INICIO DEL PERIODO	DEL PERIODO	BAJAS	ACUMULADAS AL CIERRE DEL PERIODO	
NO APLICABLE									
TOTALES AL 30.06.2018									
TOTALES AL 31/12.2017									

Las notas que se acompañan forman parte integrante de estos estados financieros.

CONSULTORES Y CONTADORES DE EMPRESAS
AUDITORES INDEPENDIENTES

Al solo efecto de identificar estos estados financieros intermedios con nuestro informe de revisión de fecha 03/07/18


CARLOS R. BOGADO
Contador


Dr. JOSÉ MARÍA CAYIZA
Síndico


JORGE PECH MILTO
Presidente

ANEXO C

BALANCE GENERAL AL 30 DE JUNIO DE 2018 Y AL 31 DE DICIEMBRE DE 2017
(Expresado en Guaraníes)

INVERSIONES, ACCIONES, DEBENTURES Y OTROS TITULOS EMITIDOS EN SERIE
PARTICIPACION EN OTRAS SOCIEDADES

DENOMINACION Y CARACTERISTICAS DE LOS VALORES EMISOR	CLASE	VALOR NOMINAL UNITARIO	CANTIDAD	VALOR NOMINAL TOTAL	VALOR PATRIMONIAL PROPORC.	VALOR DE LIBROS	VALOR DE COTIZACION	% DE PARTICIPAC.	INFORMACION SOBRE EL EMISOR				
									ACTIVIDAD PRINCIPAL	CAPITAL	\$/ULTIMO BALANCE		
											RESULTADO	PATRIM.NETO	
Inversiones Permanentes													
Sudameris Leasing S.A.	Ord.	1.000	428.750	428.750.000	428.750.000	428.750.000	1.000	6,125	Locación, arrendamiento, leasing financiero y	7.000.000.000	-	7.000.000.000	
TOTALES 30/06/2018	-	-	-	428.750.000	-	428.750.000	-	-	-	-	-	-	-
TOTALES 31/12/2017	-	-	-	428.750.000	-	428.750.000	-	-	-	-	-	-	-

CONSULTORES Y CONTADORES DE EMPRESAS
AUDITORES INDEPENDIENTES

Al fin de identificar estos estados financieros intermedios
con nuestro informe de revisión de fecha 03/08/18

CARLOS R. BOGADO
Contador

Dr. JOSÉ MARÍA CANIZA
Síndico

JORGÉ P. ECCI MATOS
Presidente

ANEXO D

BALANCE GENERAL AL 30 DE JUNIO DE 2018 Y 31 DE DICIEMBRE DE 2017
(Expresado en Guaraníes)

OTRAS INVERSIONES

CUENTAS	VALOR DE COSTO	AMORTIZ.	VALOR DE COTIZAC.	VALOR REGISTRADO AL 30.06.2018	VALOR REGISTRADO AL 31.12.2017
INVERSIONES CORRIENTES (DETALLAR)					
SUB-TOTAL					
NO APLICABLE					
INVERSIONES NO CORRIENTES (DETALLAR)					
SUB-TOTAL					
TOTALES DEL PERIODO					

Las notas que se acompañan forman parte integrante de estos estados financieros.

[Signature]
**CONSULTORES Y CONTADORES DE EMPRESAS
 AUDITORES INDEPENDIENTES**
 Nos hicimos cargo de identificar estos estados financieros intermedios
 con nuestro informe de revisión de fecha 03/03/18

[Signature]
CARLOS R. BOGADO
 Contador

[Signature]
 DE **JOSÉ MARÍA CANIZA**
 Sindico

[Signature]
JORGÉ E. ECHEGARAY
 Presidente

ANEXO E

BALANCE GENERAL AL 30 DE JUNIO DE 2018 Y 31 DE DICIEMBRE DE 2017
(Expresado en Guaraníes)

PREVISIONES

RUBROS	SALDOS AL INICIO DEL PERIODO	AUMENTOS	DISMINUC.	SALDOS AL 30.06.2018	SALDOS AL 31.12.2017
DEDUCIDAS DEL ACTIVO	8.370.000.000	343.761.293	0	8.713.761.293	8.370.000.000
TOTAL	8.370.000.000	343.761.293	0	8.713.761.293	8.370.000.000
INCLUIDAS EN EL PASIVO	0	0	0	0	0
TOTAL	0	0	0	0	0

Las notas que se acompañan forman parte integrante de estos estados financieros.

CONSULTORES Y CONTADORES DE EMPRESAS
AUDITORES INDEPENDIENTES

Al fin efecto de identificar estos estados financieros intermedios
con nuestro Informe de revisión de fecha 03/08/18.

CARLOS R. BOGADO
Contador

DE JOSÉ MARÍA CANIZA
Sindico

JORGITA PECCAMILTO
Presidenta

ANEXO F

BALANCE GENERAL AL 30 DE JUNIO DE 2018 Y 2017
(EN MILES DE GUARANIES)

COSTO DE MERCADERIAS O PRODUCTOS VENDIDOS O SERVICIOS PRESTADOS

DETALLE	AL 30.06.2018		AL 30.06.2017	
I. COSTO DE MERCADERIAS O PRODUCTOS VENDIDOS				
EXISTENCIAS AL COMIENZO DEL PERIODO MERCADERIAS DE REVENTA	160.609.583	160.609.583	150.176.153	150.176.153
COMPRAS DEL PERIODO COMPRAS	207.550.139	207.550.139	141.647.731	141.647.731
EXISTENCIA AL CIERRE DEL PERIODO MERCADERIAS DE REVENTA	183.237.580	183.237.580	159.903.774	159.903.774
II. COSTO DE SERVICIOS PRESTADOS				
COSTO DE MERCADERIAS		184.922.142		131.920.110

Las notas que se acompañan forman parte integrante de estos estados financieros.

COMENTADORES Y COMITADOS DE EMPRESAS
AUDITORES INDEPENDIENTES

Al solo efecto de identificar estos estados financieros internacionales
con nuestro informe de revisión de fecha 03/08/18.

CARLOS B. BOGADO
Contador

Dr. JOSÉ MARÍA CANIZA
Sindico

JORGE A. ECHEMILTOS
Presidente

ANEXO G

**BALANCE GENERAL AL 30 DE JUNIO DE 2018 Y 31 DE DICIEMBRE DE 2017
(EN MONEDAS EXTRANJERAS Y EN MILES DE GUARANIES)**


ACTIVOS Y PASIVOS EN MONEDA EXTRANJERA

DETALLE	MONEDA EXTRANJERA		CAMBIO VIGENTE	MONEDA LOCAL	
	CLASE	MONTO		MONTO 30.06.2018	MONTO AL 31.12.2017
ACTIVO					
ACTIVOS CORRIENTES					
BANCOS	Dólares	916.387,34	5.695	5.218.825	20.047.998
BANCOS	Euro	54.310,89	6.647	361.004	1.745.496
CUENTAS A COBRAR	Dólares	15.750.766,43	5.695	89.700.614	102.397.076
CUENTAS A COBRAR	Euro	32.723,19	6.647	217.511	218.198
SUBTOTALES				95.497.954	124.408.768
ACTIVOS NO CORRIENTES					
CUENTAS A COBRAR	Dólares	8.146.448,90	5.695	46.394.026	31.281.323
SUBTOTALES TOTALES				46.394.026	31.281.323
TOTALES				141.891.980	155.690.091
PASIVO					
PASIVOS CORRIENTES					
CUENTAS A PAGAR	Dólares	12.606.761,26	5.711	71.997.213	75.976.914
CUENTAS A PAGAR	Euro	946.225,28	6.666	6.307.537	4.973.637
BANCOS	Dólares	8.466.666,00	5.711	48.353.129	50.222.296
INTERESES SOBRE PRESTAMOS	Dólares	49.941,23	5.711	285.214	-
SUBTOTALES				126.943.093	131.172.847
PASIVOS NO CORRIENTES					
BANCOS	Dólares	3.883.335,00	5.711	22.177.726	26.418.057
SUBTOTALES				22.177.726	26.418.057
TOTALES				149.120.819	157.590.904

Las notas que se acompañan forman parte integrante de estos estados financieros.


CARLOS R. BOGADO
AUDITORES INDEPENDIENTES


CARLOS R. BOGADO
Contador


DR. JOSÉ MARÍA CANIZA
Sindico


JORGE PECCINILTOS
Presidente

Al solo efecto de identificar estos estados financieros intermedios
con nuestro informe de revisión de fecha 01.08.18

ANEXO H

BALANCE GENERAL AL 30 DE JUNIO DE 2018 Y 2017
(EN MILES DE GUARANIES)

INFORMACION REQUERIDA SOBRE COSTOS Y GASTOS

RUBROS	COSTO BIENES DE CAMBIO	OTROS GASTOS	GASTOS DE ADMINIST.	GASTOS DE VENTAS	GASTOS FINANCIEROS	TOTAL	
						30.06.2018	30.06.2017
- Remuneraciones de administradores, directores, síndicos y consejo de vigilancia.	0	0	589.512	0	0	589.512	530.880
- Honorarios y remuneraciones por servicios.	0	0	538.184	1.043.007	0	1.581.191	1.697.700
- Sueldos y jornales.	0	0	7.119.907	0	0	7.119.907	7.125.624
- Contribuciones sociales.	0	0	1.499.234	0	0	1.499.234	1.537.312
- Gastos de publicidad y propaganda.	0	0	0	1.303.647	0	1.303.647	1.103.019
- Impuestos, tasas y contribuciones.	0	0	389.437	0	0	389.437	361.364
- Intereses a bancos e instituciones financieras.	0	0	0	0	3.999.675	3.999.675	4.590.419
- Depreciación bienes de uso.	0	0	2.605.651	0	0	2.605.651	2.258.869
- Impuesto a la Renta	0	2.214.390	0	0	0	2.214.390	1.366.802
- Reserva Legal	0	939.817	0	0	0	939.817	579.688
- Otros	184.922.142		7.627.203	10.201.390	512.362	203.263.097	147.730.992
Totales al 30.06.2018	184.922.142	3.154.207	20.369.128	12.548.044	4.512.037	225.505.558	
Totales al 30.06.2017	131.920.110	1.946.490	20.306.705	9.715.018	4.994.346		168.882.669

Las notas que se acompañan forman parte integrante de estos estados financieros.

CONSEJEROS Y CONTADORES DE EMPRESA
AUDITORES INDEPENDIENTES

Al fin de identificar estos estados financieros intermedios
con nuestro informe de revisión de fecha 01/02/18.

CARLOS E. BOGADO
Contador

Dr. JOSÉ MARÍA CANIZA
Síndico

JORGE PECCAMILTO
Presidente

ANEXO I

BALANCE GENERAL AL 30 DE JUNIO DE 2018 Y 2017


DATOS ESTADISTICOS

INDICES OPERATIVOS	ACUMULADO AL FIN DEL PERIODO	
	AL 30.06.2018	AL 30.06.2017
VOLUMEN DE VENTAS (EN MILES DE GUARANIES)	240.038.168	177.076.020
CANTIDAD DE EMPLEADOS Y OBREROS	333	308
CONSUMO DE ENERGIA (EN MILES DE GUARANIES)	268.516	237.750
CANTIDAD DE SUCURSALES	14	14
(OTROS)	-	-

Las notas que se acompañan forman parte integrante de estos estados financieros.


CONSULTORES Y CONTADORES DE EMPRESAS
AUDITORES INDEPENDIENTES

A fin de identificar estos estados financieros intermedios
 con nuestro informe de revisión de fecha 03/08/18


 CARLOS R. BOGADO
 Contador


 Dr. JOSÉ MARÍA CANIZA
 Síndico


 JORGE PEÑA MILTO
 Presidente

ANEXO J

BALANCE GENERAL AL 30 DE JUNIO DE 2018 Y 31 DE DICIEMBRE DE 2017

INDICES ECONOMICO - FINANCIEROS

INDICES OPERATIVOS	ACUMULADO AL FIN DEL PERIODO	
	AL 30.06.2018	AL 31.12.2017
LIQUIDEZ (1)	1,90	2,07
ENDEUDAMIENTO (2)	0,8042	0,8086
RENTABILIDAD (3)	8,53%	14,92%

(1) ACTIVO CORRIENTE	297.628.884.186	=	1,90
PASIVO CORRIENTE	156.432.177.138		
(2) TOTAL DEL PASIVO	203.609.903.323	=	0,8042
PATRIMONIO NETO	253.168.746.467		
(3) RESULTADO ANTES DEL IMPUESTO A LA RENTA x 100	20.070.927.390 X 100	=	8,53%
PATRIMONIO NETO EXCLUIDO EL RESULTADO DEL EJERCICIO	235.312.209.237		

Las notas que se acompañan forman parte integrante de estos estados financieros.

CONSULTORES Y CONTADORES DE/CPA S.A.
AUDITORES INDEPENDIENTES

al solo efecto de identificar estos estados financieros intermedios.

con nuestro informe de revisión de fecha 03/06/18.

CARLOS R. BOGADO
Contador

DE JOSÉ MARÍA CANIZA
Sindico

JORGEO PECCO MILTOS
Presidente

INFORME DE REVISION DE LOS AUDITORES INDEPENDIENTES

Señores
Presidente y Miembros del Directorio
AUTOMAQ S.A.E.C.A.
Asunción, Paraguay

Introducción

Hemos revisado el balance general que se acompaña de **AUTOMAQ S.A.E.C.A.** al 30 de junio de 2018, y los estados de resultados, de variación del patrimonio neto y de flujos de efectivo, por el período de seis meses comprendido entre el 01 de enero y el 30 de junio de ese mismo año, y un resumen de políticas contables importantes. La administración es responsable por la preparación y presentación razonable de esta información financiera intermedia de acuerdo con principios contables generalmente aceptados en Paraguay. Nuestra responsabilidad es expresar una conclusión sobre la información financiera intermedia con base en nuestra revisión. El balance general al 31 de diciembre de 2017, que se presenta al solo efecto comparativo fue auditado por nosotros emitiendo nuestro dictamen sin salvedades el 23 de marzo de 2018; los estados de resultados, de variación del patrimonio neto y de flujos de efectivo por el periodo de seis meses comprendido entre el 01 de enero y el 30 de junio de 2017, que también se presentan comparativamente, también fueron revisados por nosotros emitiendo nuestra conclusión sin salvedades el 04 de agosto de 2017.

Alcance de la revisión


Efectuamos nuestra revisión de acuerdo con la Norma de Trabajos de Revisión N° 2410, Revisión de información financiera intermedia desempeñada por el auditor independiente de la Entidad, emitida por el Consejo de Contadores Públicos del Paraguay. Una revisión de información financiera intermedia consiste en hacer averiguaciones, principalmente con las personas responsables de los asuntos financieros y contables, y aplicar procedimientos analíticos y otros procedimientos de revisión. Una revisión es, sustancialmente, menor en alcance que una auditoría conducida de acuerdo con las Normas de Auditoría del Consejo de Contadores Públicos del Paraguay y, en consecuencia, no nos faculta a obtener una seguridad de que conociéramos todos los asuntos importantes que pudieran identificarse en una auditoría. En tal virtud, no expresamos una opinión de auditoría.

Conclusión

Con base en nuestra revisión, nada ha llegado a nuestra atención que nos haga creer que la información financiera intermedia que se acompaña no esté presentada razonablemente, respecto de todo lo importante, la posición financiera de la Sociedad al 30 de junio de 2018, y de su desempeño financiero, la variación de su patrimonio neto y sus flujos de efectivo por el periodo de seis meses cerrado el 30 de junio de ese mismo año, de acuerdo con principios contables generalmente aceptados en Paraguay.

Asunción, Paraguay
03 de agosto de 2018

CYCE - CONSULTORES Y CONTADORES DE EMPRESAS


Dr. Ángel Devaca Pavón, Socio
Matrícula de contador Público N° 1 Tipo "A"
Registro de Firmas Profesionales N° 1
Consejo de Contadores Públicos del Paraguay

INFORME DEL SINDICO


**A los Señores Accionistas de
AUTOMOTORES Y MAQUINARIA S.A.E.C.A.
Asunción, Paraguay**

De conformidad con las disposiciones del Código Civil he examinado la información financiera intermedia de AUTOMOTORES Y MAQUINARIA S.A.E.C.A. al 30 de Junio de 2018.

La revisión consistió principalmente en entender el sistema para la elaboración de los estados contables, aplicación de procedimientos de revisión analítica y realización de investigaciones con el personal responsable de las cuestiones financieras y contables.

Dentro del alcance del trabajo realizado, no he tomado conocimiento de ningún hecho que pueda significar desviaciones importantes de los principios de contabilidad generalmente aceptados.

Asunción, Paraguay
9 de Agosto de 2018


.....
Dr. José María CANIZA
Síndico



ACTA DE DIRECTORIO Nro. 251

Fecha : 9 de Agosto de 2018 Hora: 16: 30
Lugar : Yegros 811 y F. R. Moreno

DIRECTORES PRESENTES

Los abajo firmantes.

ORDEN DEL DÍA

- 1) Lectura y consideración del Acta de la Sesión anterior.
- 2) Aprobación de la documentación trimestral que se presenta a la Comisión Nacional de Valores y a la Bolsa de Valores y Productos de Asunción S.A.
- 3) Informes varios de la Gerencia General. Informe de Gestión al 30.06.2018
- 4) Consideración de la convocatoria para una Asamblea General Extraordinaria, fijación de la fecha y elaboración del Orden del Día para dicho acto.

Desarrollo:

- 1) Se da lectura al acta de la sesión anterior.
- 2) Previa lectura el Sr. Jorge D. PECCI MILTOS pone a consideración de los presentes los Estados Contables e Información complementaria al 30 de Junio de 2018, preparada de acuerdo con las normas Contables de exposición y valuación descriptas en los anexos I y II de la Resolución 5/92. Así como también el Informe del Síndico sobre los estados contables mencionados, a fin de ser remitidos a las entidades citadas en el Orden del Día.
- 3) El Sr. Jorge D. PECCI MILTOS presenta un informe respecto a la gestión realizada a la fecha, los puntos más resaltantes del informe fueron:
 - Informe de gestión comercial de las diferentes divisiones de la compañía: con relación a éste punto se presenta un detalle actualizado al 30 de junio 2018 de las diferentes Divisiones Comerciales en un resumen de los principales indicadores
 - Informe de Ventas acumuladas al 30.06.2018: se presenta la composición de ventas acumuladas a esa fecha.

Handwritten initials and a large 'X' mark.

Handwritten signatures of the board members.

- 4) El Sr. Jorge D. PECCI MILTOS expone a los presentes que debido a la envergadura de los proyectos de inversión que se tiene presupuestado realizar y teniendo en cuenta la situación actual del mercado en cuanto al costo de las tasas de financiamiento, pone a consideración una propuesta de realizar una emisión de títulos de deuda por oferta pública en moneda local, bajo el esquema de Programa de Emisión Global, de acuerdo al art. 15 del Estatuto Social, para la emisión de obligaciones por oferta pública se requiere el acuerdo de la Asamblea General Extraordinaria de accionistas, para ese efecto propone el siguiente Orden del Día :

ASAMBLEA GENERAL EXTRAORDINARIA

ORDEN DEL DIA

- 1) Designación del Secretario de la Asamblea.
- 2) Emisión de títulos de deuda bajo el esquema de Programa de Emisión Global a efectos de su oferta pública, conforme a lo previsto en la Res. CNV N° 1260/10, en el Reglamento Operativo del SEN y demás normas dictadas al efecto por la Bolsa de Valores y Productos de Asunción S.A.
- 3) Designación de dos accionistas para firmar el acta de la Asamblea, conjuntamente con el Presidente y Secretario de Asamblea.

Resoluciones:

- 1) Aprobada por unanimidad.
- 2) Aprobado por unanimidad.
- 3) Tomado nota
- 4) Se aprueba por unanimidad convocar a Asamblea General Extraordinaria de accionistas para el día 30 de Agosto a las 17:00hs, con el Orden del Día propuesto para dicho acto.


Siendo las 18:00 horas y no existiendo otro punto a tratar se da por terminada la sesión.

De conformidad:




.....
Sara B. MILTOS de PECCI


.....
Jorge D. PECCI MILTOS



.....
Luis Fernando DIMO


AUSENTE
.....
Juan B. PECCI MILTOS


.....
Federico CALLIZO


.....
Lutz Jorge LANE

.....
.....
Manuel ALFARO RIERA


.....
César SCAVONE CARDENAS

AUSENTE
.....
José María CANIZA