

# AUTOMAQ S.A.E.C.A.

Informe sobre los Estados Financieros  
al 31 de diciembre de 2019



Gestión Empresarial  
Estudio de Auditoría y Consultoría



Latinoamérica

## INFORME DE AUDITORIA

### INDICE

<b>CONTENIDO</b>	<b>PAGINA</b>
<b>Presentación</b>	<b>1</b>
<b>Dictamen de los Auditores Independientes</b>	<b>2</b>
<b>Balance General</b>	<b>3</b>
<b>Estado de Resultados</b>	<b>4</b>
<b>Estado de Variación del Patrimonio Neto</b>	<b>5</b>
<b>Estado de Flujos de Efectivo</b>	<b>6</b>
<b>Notas a los Estados Financieros</b>	<b>7</b>
<b>Informes Complementarios - Anexos</b>	<b>15</b>



Miembro de



Gestión Empresarial  
Estudio de Auditoría y Consultoría

Latinoamérica

Defensa Nacional N° 952 c/ Gral. Santos  
C. Postal 1209, Asunción - Paraguay  
Tel.: (595-21) 201 630 / 201 621 Fax: (595-21) 223 118  
administracion@gestion.com.py - www.gestion.com.py  
www.smslatam.com

## DICTAMEN DE LOS AUDITORES INDEPENDIENTES

A los Señores  
Presidente y Miembros del Directorio de  
AUTOMOTORES Y MAQUINARIA S.A.E.C.A. (AUTOMAQ)

Hemos auditado los estados financieros que se acompañan de AUTOMOTORES Y MAQUINARIA S.A.E.C.A. (AUTOMAQ) que comprenden el Balance General al 31 de diciembre 2019 y los correspondientes Estados de Resultados, de Cambios en el Patrimonio Neto y de Flujos de Efectivo por el ejercicio terminado en esa fecha, así como el resumen de políticas contables importantes y otras notas aclaratorias adjuntas. Los estados financieros al 31 de diciembre de 2018, que se presentan con fines comparativos, fueron examinados por otros auditores independientes, quienes en fecha 28 de marzo de 2019, emitieron un dictamen sin salvedades.

### *Responsabilidad de la Administración por los estados financieros*

La Administración de la Sociedad es responsable de la preparación y presentación de estos estados financieros, de conformidad con normas prescriptas por la Comisión Nacional de Valores (CNV) y complementariamente con las normas contables vigentes en la República del Paraguay. Esta responsabilidad incluye: diseñar, implementar y mantener el control interno relevante a la preparación y presentación razonable de los estados financieros, de manera tal que estos se encuentren libres de representaciones erróneas de importancia relativa, ya sea debido a fraude o error, seleccionando y aplicando políticas contables apropiadas y realizando estimaciones contables que sean pertinentes en las circunstancias.

### *Responsabilidad del Auditor*

Nuestra responsabilidad consiste en expresar una opinión sobre estos estados financieros basados en nuestra auditoría. Efectuamos nuestra auditoría de acuerdo con Normas de Auditoría emitidas por el Consejo de Contadores del Paraguay y los Estándares de Auditoría de la Comisión Nacional de Valores (CNV). Dichas normas requieren que cumplamos con requisitos éticos, así como que planeemos y desempeñemos la auditoría para obtener seguridad razonable sobre si los estados financieros están libres de representación errónea de importancia relativa. Una auditoría implica desempeñar procedimientos para obtener evidencias de auditoría sobre los montos y revelaciones en los estados financieros. Los procedimientos seleccionados dependen del juicio del auditor, incluyendo la evaluación de los riesgos de representación errónea de importancia relativa de los estados financieros, ya sea debido a fraude o error. Al hacer esas evaluaciones del riesgo, el auditor considera el control interno vigente relevante a la preparación y presentación razonable de los estados financieros, para diseñar los procedimientos de auditoría que sean apropiados en las circunstancias, pero no con el fin de expresar una opinión sobre la efectividad del control interno de la Sociedad. Una auditoría también incluye evaluar la propiedad de las políticas contables usadas y lo razonable de las estimaciones contables hechas por la Dirección, así como evaluar la presentación general de los estados financieros. Consideramos que la evidencia obtenida es suficiente y apropiada para fundamentar nuestra opinión.


### *Opinión*

En nuestra opinión, los estados financieros adjuntos, presentan razonablemente en todos sus aspectos significativos, la situación financiera de AUTOMOTORES Y MAQUINARIA S.A.E.C.A. (AUTOMAQ) al 31 de diciembre de 2019, los resultados de sus operaciones y sus flujos de efectivo por el ejercicio terminado en esa fecha, de conformidad con normas prescriptas por la Comisión Nacional de Valores (CNV) y complementariamente con las normas contables vigentes en la República del Paraguay.

### *Párrafo de Énfasis*

Sin modificar nuestra opinión, llamamos la atención sobre la Nota 10 de las notas a los Estados Financieros, que describe una incertidumbre originada por la situación sanitaria global derivada de la pandemia del COVID-19.

18 de mayo de 2020  
Asunción, Paraguay

  
Lic. Ysalas López Gómez  
Socio  
Registro N° AE003

18 MAYO 2020

GESTION EMPRESARIAL  
REGISTRO CNV 003

**ESTADOS FINANCIEROS**

Por el ejercicio anual N° 25 (como Sociedad Emisora de Capital Abierto) iniciado el 01.01.2019 y finalizado el 31.12.2019, los cuales son presentados en forma comparativa con el mismo período del ejercicio anterior.-

**DENOMINACION:** AUTOMOTORES Y MAQUINARIA S.A.E.C.A.

**DOMICILIO LEGAL:** Yegros 811 esq. Fulgencio R. Moreno.

**ACTIVIDAD PRINCIPAL:** Importaciones y Representaciones.

**INSCRIPCION EN EL REGISTRO PUBLICO DE COMERCIO DEL ESTATUTO SOCIAL:**


N° 550, Folio 3.413 y Sgtes. - Serie "C" - Sección Contratos.

**INSCRIPCION EN LA COMISION NACIONAL DE VALORES:** Resolución N° 185/95. SECA - 023.

**FECHA DE VENCIMIENTO DEL ESTATUTO SOCIAL:** 28 de diciembre de 2.094.

**COMPOSICION DEL CAPITAL.**

Acciones Cantidad	Tipo	Nro. de votos que otorga c/u	Suscripto G.	Integrado G.
1.188.000	Nominativa	5	118.800.000.000	118.800.000.000
594.000	Nominativa	1	59.400.000.000	59.400.000.000
<b>1.782.000</b>			<b>178.200.000.000</b>	<b>178.200.000.000</b>

  
CARLOS R. BOGADO  
Contador

  
Dr. JOSÉ MARÍA CANIZA  
Síndico

  
JOSÉ LA PECCI MILTO  
Presidente

Firmado al solo efecto de su identificación con el Dictámen de fecha


**18 MAYO 2020**


GESTION EMPRESARIAL  
REGISTRO CNV 003


**BALANCE GENERAL AL 31 DE DICIEMBRE DE 2019 Y DICIEMBRE DE 2018**  
(EXPRESADO EN GUARANIES)

ACTIVO	31/12/2019	31/12/2018	PASIVO	31/12/2019	31/12/2018
<b>ACTIVO CORRIENTE</b>			<b>PASIVO CORRIENTE</b>		
Disponibilidades (Nota 3)	24.925.678.836	28.708.264.702	Cuentas a Pagar (Nota 7)	212.469.802.210	171.752.852.161
Créditos (Nota 4)	145.078.159.855	146.007.470.989	Provisiones (Nota 8)	2.853.627.060	4.632.065.923
Previsión para Créditos Incobrables (Nota 4 y Anexo E)	(13.897.529.974)	(16.002.600.000)			
Intereses a Devengar (Nota 5)	(5.443.717.240)	(5.060.477.979)	<b>TOTAL PASIVO CORRIENTE</b>	<b>215.323.429.270</b>	<b>176.384.918.084</b>
Otros Activos	5.653.215.396	2.855.881.279			
Bienes de Cambio (Nota 2d y Anexo F)	236.513.993.662	205.624.713.402	<b>PASIVO NO CORRIENTE</b>		
<b>TOTAL ACTIVO CORRIENTE</b>	<b>392.829.800.535</b>	<b>362.133.252.393</b>	Cuentas a Pagar (Nota 7)	70.000.000.001	90.961.000.000
<b>ACTIVO NO CORRIENTE</b>			<b>TOTAL PASIVO NO CORRIENTE</b>	<b>70.000.000.001</b>	<b>90.961.000.000</b>
Créditos (Nota 4)	73.886.179.304	58.636.627.177			
Bienes de Uso (Nota 2c y Anexo A)	99.444.345.532	121.703.087.447	<b>TOTAL PASIVO</b>	<b>285.323.429.271</b>	<b>267.345.918.084</b>
Inversiones (Nota 6 y Anexo C)	7.294.400.000	428.750.000			
Otros Activos	4.583.634.093	3.577.116.380	<b>PATRIMONIO NETO</b>		
<b>TOTAL ACTIVO NO CORRIENTE</b>	<b>185.208.558.929</b>	<b>184.345.581.004</b>	Capital	178.200.000.000	178.200.000.000
			Reservas	45.251.457.840	36.859.757.211
			Resultados No Asignados	38.683.069.828	20.284.891.808
			Utilidad del Ejercicio	30.580.402.525	44.788.266.294
<b>TOTAL ACTIVO</b>	<b>578.038.359.464</b>	<b>546.478.833.397</b>	<b>TOTAL PATRIMONIO NETO</b>	<b>292.714.930.193</b>	<b>279.132.915.313</b>
			<b>TOTAL PASIVO Y PATRIMONIO NETO</b>	<b>578.038.359.464</b>	<b>546.478.833.397</b>

Las notas y anexos que se acompañan forman parte integrante de estos estados financieros.

  
CARLOS ROGADO  
Contador

  
Dr. JOSE MARIA CANINA  
Síndico

  
JORGE RECOMITOS  
Presidente

18 MAYO 2020

GESTION EMPRESARIAL  
REGISTRO CNV 003

**ESTADO DE RESULTADOS**  
**POR LOS EJERCICIOS COMPRENDIDOS ENTRE EL 01 DE ENERO Y EL 31 DE DICIEMBRE DE 2019 Y 2018**  
**(EXPRESADO EN GUARANIES)**

	Ejercicio Finalizado el	
	31/12/2019	31/12/2018
Ventas Netas (Anexo I)	498.004.123.569	542.305.658.317
Otros ingresos operativos (Nota 9)	3.973.672.240	2.728.374.615
Costo de Mercaderías Vendidas (Anexo F y H)	(368.842.627.420)	(409.110.428.119)
Gastos Administrativos (Anexo H)	(49.343.645.735)	(46.042.822.732)
Gastos Financieros (Anexo H)	(20.689.102.588)	(11.513.427.150)
Gastos de Ventas (Anexo H)	(29.960.598.121)	(34.816.919.050)
<b>Resultado Operativo</b>	<b>33.141.821.945</b>	<b>43.550.435.881</b>
Ingresos (Egresos) No Operativos (Nota 9)	2.927.899.742	9.042.240.356
Reserva Legal (Anexo H)	(1.609.494.870)	(2.357.277.173)
<b>Resultado antes del Impuesto a la Renta</b>	<b>34.460.226.817</b>	<b>50.235.399.064</b>
Impuesto a la Renta (Nota 2f y Anexo H)	(3.879.824.292)	(5.447.132.770)
<b>Resultado del Ejercicio</b>	<b>30.580.402.525</b>	<b>44.788.266.294</b>

Las notas y anexos que se acompañan forman parte integrante de estos estados financieros.

  
CARLOS R. BOGADO  
Contador

  
Dr. JOSÉ MARÍA CANIZA  
Sindico

  
JORGE PECCHI MILTO  
Presidente

18 MAYO 2020


GESTION EMPRESARIAL  
REGISTRO CNV 003

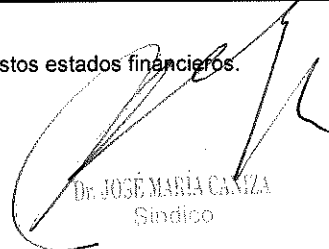
ESTADO DE VARIACION DEL PATRIMONIO NETO  
POR LOS EJERCICIOS COMPRENDIDOS ENTRE EL 01 DE ENERO Y EL 31 DE DICIEMBRE DE 2019 Y 2018

(EXPRESADO EN GUARANIES)

	CAPITAL	RESERVAS			RESULTADOS NO ASIGNADOS	AL 31.12.2019	AL 31.12.2018
		LEGAL	REVALUO	OTRAS RESERVAS		PATRIMONIO NETO	PATRIMONIO NETO
Saldo al inicio	178.200.000.000	16.847.536.058	3.397.365.461	15.614.855.692	65.073.158.102	279.132.915.313	244.691.581.138
Reserva Legal	0	1.609.494.870	0	0	0	1.609.494.870	2.357.277.173
Reserva de Revalúo	0	0	2.962.263.648	0	0	2.962.263.648	3.397.365.461
Reserva General	0	0	0	2.086.826.532	(2.086.826.532)	0	0
Reserva para Indemnizaciones	0	0	0	2.335.826.510	(2.335.826.510)	0	0
Reserva para Obsolescencia de Repuestos	0	0	0	5.062.491.266	(5.062.491.266)	0	0
Reserva para Obsolescencia de Neumáticos	0	0	0	400.000.000	(400.000.000)	0	0
Disminución de Reserva para Indemnizaciones	0	0	0	(413.003.032)	0	(413.003.032)	(835.826.510)
Disminución de Reserva para Obsolescencia de Repuestos	0	0	0	(2.003.158.765)	0	(2.003.158.765)	(3.762.491.230)
Disminución de Reserva para Obsolescencia de Neumáticos	0	0	0	(999.212.981)	0	(999.212.981)	0
Disminución de Reserva General	0	0	0	(1.649.827.419)	0	(1.649.827.419)	(586.826.532)
Aumento de Capital	0	0	0	0	0	0	59.400.000.000
Capitalización de Reservas de Revalúo	0	0	0	0	0	0	(11.844.168.395)
Capitalización de Resultados No Asignados	0	0	0	0	0	0	(47.555.831.605)
Transferencia a Dividendos a Pagar	0	0	0	0	(311.850.000)	(311.850.000)	(10.916.430.445)
Distribución de Utilidad	0	0	0	0	(16.193.093.966)	(16.193.093.966)	0
Resultado del Ejercicio	0	0	0	0	30.580.402.525	30.580.402.525	44.788.266.294
Saldo al 31.12.2019	178.200.000.000	18.457.030.928	6.359.629.109	20.434.797.803	69.263.472.353	292.714.930.193	-
Saldo al 31.12.2018	178.200.000.000	16.847.536.058	3.397.365.461	15.614.855.692	65.073.158.102		279.132.915.313

Las notas y anexos que se acompañan forman parte integrante de estos estados financieros.

  
CARLOS R. BOGADO  
Presidente


  
Dr. JOSÉ MARÍA CANIZA  
Síndico


  
JORGE PECCIMILTO  
Presidente

**ESTADO DE FLUJOS DE EFECTIVO  
POR LOS PERIODOS COMPRENDIDOS ENTRE EL 01 DE ENERO Y EL 31 DE DICIEMBRE DE 2019 Y 2018  
(EXPRESADO EN GUARANIES)**

	2019	2018
<b>FLUJOS DE EFECTIVO POR LAS ACTIVIDADES OPERATIVAS</b>		
Ventas netas (cobro neto a clientes)	479.595.217.271	507.934.877.199
Pago a Proveedores	(387.157.265.717)	(488.277.208.787)
Efectivo pagado a empleados	(30.394.973.421)	(27.106.896.402)
Efectivo usado por otras actividades	(6.270.870.776)	(6.016.095.938)
<b>Efectivo Neto utilizado en actividades de operación antes de impuestos</b>	<b>55.772.107.357</b>	<b>(13.465.323.928)</b>
Impuesto a la Renta	(8.539.898.041)	(5.452.207.417)
<b>Efectivo Neto utilizado en actividades de operación</b>	<b>47.232.209.316</b>	<b>(18.917.531.345)</b>
<b>FLUJOS DE EFECTIVO POR ACTIVIDADES DE INVERSION</b>		
Inversiones en Otras Empresas	(6.865.650.000)	-
Compra de propiedades, planta y equipo	(10.305.531.057)	(24.377.243.795)
<b>Efectivo Neto usado en actividades de inversión</b>	<b>(17.171.181.057)</b>	<b>(24.377.243.795)</b>
<b>FLUJOS DE EFECTIVO POR ACTIVIDADES DE FINANCIAMIENTO</b>		
Aumento de Deudas	-	66.385.154.214
Disminución de Deudas	(1.164.707.948)	-
Dividendos Pagados	(16.193.093.966)	(11.457.630.445)
Intereses pagados	(18.979.002.231)	(9.835.697.837)
<b>Efectivo Neto generado en actividades financieras</b>	<b>(36.336.804.145)</b>	<b>45.091.825.932</b>
<b>Efectos de las ganancias o pérdidas de cambio en el efectivo y sus equivalentes</b>	<b>2.493.190.020</b>	<b>464.041.659</b>
Aumento neto de efectivos y sus equivalentes	(3.782.585.866)	2.261.092.451
Efectivo y su equivalente al comienzo del Ejercicio	28.708.264.702	26.447.172.251
Efectivo y su equivalente al cierre del Ejercicio (Nota 3)	24.925.678.836	28.708.264.702

Las notas y anexos que se acompañan forman parte integrante de estos estados financieros.

  
CARLOS R. BOGADO  
Contador

  
DE JOSÉ MARÍA CANZA  
Sindico

  
JORGE SPECCCHI MILTOS  
Presidente



18 MAYO 2020

GESTION EMPRESARIAL  
REGISTRO CNV 003

## NOTAS A LOS ESTADOS FINANCIEROS

### NOTA 1. EL ENTE.

En fecha 7 de Diciembre de 1.961 fue constituida, por escritura pública N° 249, la firma "Automotores y Maquinaria Sociedad de Responsabilidad Limitada", autorizada por el Esc. Público Enrique Arbo Encina e inscrita en el Registro Público de Comercio bajo el N° 441, en la página 50 y siguientes del Libro respectivo.

La actual denominación de Sociedad Anónima Emisora de Capital Abierto, fue dispuesta en virtud de la Resolución de la Reunión General de Socios de fecha 25 de octubre de 1.995 y aprobada por Resolución N° 185/95, del Consejo de Administración de la Comisión Nacional de Valores.

La Sociedad tiene por objeto:


- Exportación e importación en general.
- Distribución y venta de maquinarias y vehículos automotores, motocicletas, mercadería y/o productos nacionales y extranjeros.
- Representaciones y misiones y cualquier otro acto de comercio, en el país o en el extranjero.
- Operaciones financieras o industriales que tiendan a fomentar su objeto y el desarrollo económico de la Sociedad.


### NOTA 2. PRINCIPALES POLITICAS DE CONTABILIDAD.

Para la preparación y presentación de los estados financieros la Sociedad adopta las siguientes políticas de contabilidad, siguiendo los lineamientos generales de las prácticas contables usuales.

#### a) Bases de Contabilización.

Los estados financieros han sido preparados en base a costos históricos y no reconocen el efecto de la inflación en la situación patrimonial y financiera de la Entidad al 31 de Diciembre de 2019 ni 31 de Diciembre de 2018, ni sobre los resultados de sus operaciones, debido a que los ajustes monetarios no constituyen una práctica contable aceptada en el Paraguay.

  
CARLOS R. BOGADO  
Contador

  
Doña JOZEMARÍA CANIZA  
Síndico

  
JORGE PECCIMILTOS  
Presidente

18 MAYO 2020

GESTIÓN EMPRESARIAL  
REGISTRO CNV 003

**b) Reconocimiento de Ingresos y Egresos.**

La sociedad reconoce los ingresos provenientes de ventas de automóviles, maquinarias, repuestos, lubricantes y cubiertas, los intereses facturados por la financiación de éstas y los intereses percibidos por depósitos en cajas de ahorro en entidades bancarias, así como los costos y gastos incurridos, por el principio de lo devengado.

**c) Valuación de Bienes de Uso.**

Los bienes de uso se hallan valuados a sus costos de adquisición, excepto los bienes inmuebles y edificios que fueron retasados conforme a la Ley N° 548/95. Todos los bienes son revaluados al cierre de cada ejercicio con la aplicación del coeficiente de revalúo publicado por la Subsecretaría de Estado de Tributación.

Todos los bienes son revaluados y depreciados en base al criterio del mes siguiente al de la compra. Al 31 de Diciembre de 2019, los bienes de uso fueron revaluados en base a los coeficientes de revalúo publicado por la Subsecretaría de Estado de Tributación. (Ver anexo A).

**d) Valuación de Bienes de Cambio.**

Las existencias se valúan a su costo de adquisición, sin exceder los valores netos de realización o reposición.


El método de valuación para las salidas de mercaderías (repuestos, cámaras, cubiertas y lubricantes) es el precio promedio ponderado.

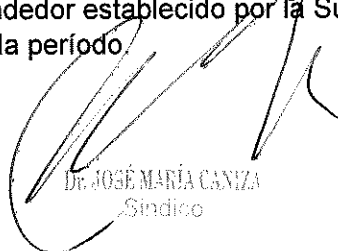
Para los automóviles y maquinarias nuevas, el método de valuación para las salidas es el costo promedio por modelos.

En cuanto a automóviles y maquinarias usadas, el valor de costo aplicado lo constituye el costo de adquisición de los ítems vendidos. (Ver Anexo F).

**e) Valuación de la Moneda Extranjera.**

Se adopta lo establecido en el Decreto N° 6.359/05, Art. 62, por tanto se valúan los saldos deudores y acreedores a la cotización tipo comprador o vendedor establecido por la Sub-Secretaría de Estado de Tributación al cierre del último día hábil de cada período.

  
CARLOS ROGADO  
Contador

  
Dr. JOSÉ MARÍA CANIZA  
Síndico

  
JORGE PECE MILTO  
Presidente


18 MAYO 2020

GESTION EMPRESARIAL  
REGISTRO CNV 003

**f) Impuesto a la Renta**

El Impuesto a la Renta que se carga al resultado del ejercicio a la tasa del 10%, se basa en la utilidad contable antes de este concepto, ajustada por las partidas que la ley y sus reglamentaciones incluyen o excluyen para la determinación de la renta neta imponible.

Así mismo, se abona una tasa adicional del 5% sobre el monto de las utilidades distribuidas a los accionistas.

  
CARLOS R. BOGADO  
Contador

  
Dr. JOSÉ MARÍA CANZA  
Síndico

  
JORGE PECCIAMILLOS  
Presidente

18 MAYO 2020

GESTION EMPRESARIAL  
REGISTRO CNV 003


### NOTA 3. DISPONIBILIDADES

El saldo de este rubro al 31 de Diciembre de 2019 y 31 de Diciembre de 2018 está compuesto por fondos disponibles en efectivo en poder de la Sociedad, así como depósitos en cuenta corriente y cajas de ahorro, tal como se detalla a continuación:

Cuentas	IMPORTE EN GUARANIES	
	31/12/2019	31/12/2018
Caja	142.036.853	377.255.825
Banco Continental S.A.E.C.A.	504.995.318	(50.815.227)
Banco Nacional de Fomento	36.134.639	514.710.532
Sudameris Bank S.A.E.C.A.	423.613.144	166.082.310
Banco Regional S.A.	2.199.933.699	560.193.227
Banco Itau S.A.	3.955.110.648	950.228.829
Banco Atlas S.A.	259.667.430	400.369.186
B.B.V.A. Banco	2.198.549.590	1.002.112.607
Banco Visión	417.937.789	170.833.359
Sudameris Bank S.A.E.C.A. (M.E.) (US\$)	3.666.590.370	3.204.917.169
Banco Regional S.A. (M.E.) (US\$)	2.452.438.542	1.779.789.564
B.B.V.A. Banco (M.E.) (US\$)	3.222.283.246	10.369.697.972
Banco Itau S.A. (M.E.) (US\$)	2.450.479.080	2.785.844.716
Banco Continental S.A. (M.E.) (US\$)	1.281.944.537	2.538.631.545
Banco Regional S.A. (M.E.) (EURO)	485.768.692	39.501.599
Banco Atlas S.A. (M.E.) (US\$)	440.853.439	786.553.418
Banco Visión (M.E.) (US\$)	731.978.756	79.924.434
Bancop S.A. (M.E.) (US\$)	41.958.872	3.020.159.255
Wells Fargo Bank	13.404.192	12.274.382
<b>TOTAL</b>	<b>24.925.678.836</b>	<b>28.708.264.702</b>

La moneda extranjera (US\$ y EURO) ha sido convertida al guaraní con la aplicación del tipo de cambio vigente a la fecha de estos estados financieros (US\$. 1 = G. 6.442 al 31-12-2019 y US\$. 1 = G. 5.960 al 31-12-2018) (EURO 1 = G. 7.217 al 31-12-2019 y EURO 1 = G. 6.832 al 31-12-2018). La diferencia de cambio resultante se expone en el estado de resultados.

  
CARLOS ROGADO  
Contador

  
JOSÉ MARÍA CANZA  
Síndico

  
JORGE PECUMILTOS  
Presidente

18 MAYO 2020

GESTION EMPRESARIAL  
REGISTRO CNV 003

## NOTA 4. CREDITOS

Representan derechos de la Sociedad contra terceros (clientes) originados por ventas a crédito de automóviles, maquinarias, cubiertas, repuestos de automóviles, repuestos de maquinarias, lubricantes y otros. Estas operaciones se exponen en la cuenta "Clientes", también comprenden otras cuentas que componen este rubro. Al 31 de Diciembre de 2019 y 31 de diciembre de 2018, el saldo es como sigue:


Cuentas	IMPORTE EN GUARANIES	
	31/12/2019	31/12/2018
<b>Corriente</b>		
Clientes	17.841.509.478	15.919.886.103
Clientes (Dólares)	125.960.406.030	127.449.310.619
Clientes (Euros)	0	0
Cuentas a Cobrar – Tarjetas	169.052.208	185.854.070
Anticipos a Proveedores	336.275.292	2.048.188.311
Deudores Varios	770.916.847	404.231.886
	145.078.159.855	146.007.470.989
<b>No Corriente</b>		
Clientes	2.178.922.465	1.331.013.276
Clientes (Dólares)	57.203.895.588	46.181.214.006
Cuentas en Gestión de Cobro	14.503.361.251	11.124.399.895
	73.886.179.304	58.636.627.177
<b>TOTAL</b>	<b>218.964.339.159</b>	<b>204.644.098.166</b>


### Composición de la Cartera de Créditos al 31/12/2019

Situación	Monto	Previsiones	(En %)
	(en G.)	(en G.)	
<b>A. Cartera no Vencida</b>	<b>191.860.170.312</b>		<b>0,00%</b>
<b>B. Cartera Vencida</b>			
B.1. Normal	4.014.706.580	-	0,00%
B.2. En Gestión de Cobro	7.926.456.086	-	0,00%
B.3. En Gestión de Cobro Judicial	15.163.006.181	13.897.529.974	91,65%
<b>Sub-total Cartera Vencida</b>	<b>27.104.168.847</b>	<b>13.897.529.974</b>	
<b>TOTAL DE LA CARTERA AL 31/12/2019 (A+B)</b>	<b>218.964.339.159</b>		
<b>(-) PREVISIONES AL 31/12/2019</b>	<b>(13.897.529.974)</b>		
<b>TOTAL NETO CARTERA DE CREDITOS AL 31/12/2019</b>	<b>205.066.809.185</b>		

Observaciones	
Criterios de Clasificación utilizados	
Normal	de 0 a 30 días de atraso
En Gestión de Cobro	de 31 a 180 días de atraso
En Gestión de Cobro Judicial	de 181 a más días de atraso

La Sociedad adopta como política para establecer los montos provisionados una estimación mensual de la Gerencia General, por debajo del porcentaje establecido en el Art. 126 de la Ley 5.810/17 del Mercado de Valores.

  
CARLOS R. BOGADO  
Gerente

  
MARÍA CASZA  
Síndico

  
JORGE PECCINILLOS  
Presidente

Firmado al solo efecto de su identificación con el Dictámen de fecha

**18 MAYO 2020**

GESTION EMPRESARIAL  
REGISTRO CNV 003

## NOTA 5. INTERESES A DEVENGAR

Corresponden a intereses por financiamiento de ventas de automóviles y máquinas.

## NOTA 6 . INVERSIONES

La Sociedad ha suscripto su participación en la constitución de SUDAMERIS LEASING S.A., filial del SUDAMERIS BANK S.A.E.C.A., por valor de Gs. 1.715.000.000, integrando hasta la fecha el 50% correspondiente a Gs. 857.500.000. El objeto de la Sociedad es realizar operaciones de locación, arrendamiento o leasing financiero y mercantil.

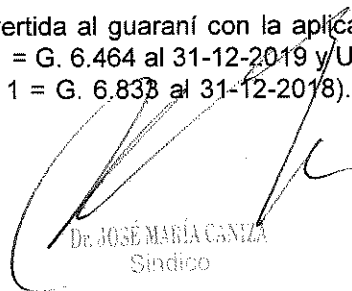
## NOTA 7. CUENTAS A PAGAR

Esta cuenta representa obligaciones comerciales y financieras de la Empresa al 31 de diciembre de 2019 y 31 de diciembre 2018. El saldo está compuesto de la siguiente forma:

Cuentas	IMPORTE EN GUARANIES	
	31/12/2019	31/12/2018
<b>Cuentas a Pagar – Préstamos Corrientes</b>		
- Bancarias		
- Banco Itau	19.392.000.000	17.883.000.000
- BBVA Banco	53.004.800.000	44.707.500.000
- Banco Regional	10.166.666.666	14.974.007.948
- Banco Atlas	9.797.333.333	0
<b>Cuentas a Pagar Comerciales – Corrientes</b>		
- Proveedores	4.964.217.468	6.948.727.662
- Proveedores (Dólares)	93.645.928.919	71.351.997.054
- Proveedores (Euros)	9.476.132.232	10.103.598.709
- Acreedores Varios	2.022.723.592	784.020.788
<b>Otras Cuentas a Pagar Corrientes</b>		
- Bonos Emitidos a Pagar	10.000.000.000	5.000.000.000
	<b>212.469.802.210</b>	<b>171.752.852.161</b>
<b>Cuentas a Pagar – Préstamos No Corrientes</b>		
- Bancarias		
- Banco Regional	3.333.333.334	5.961.000.000
- Banco Atlas	6.666.666.667	0
<b>Otras Cuentas a Pagar No Corrientes</b>		
- Bonos Emitidos a Pagar	60.000.000.000	85.000.000.000
	<b>70.000.000.001</b>	<b>90.961.000.000</b>
<b>Total Cuentas a Pagar</b>	<b>282.469.802.211</b>	<b>262.713.852.161</b>

La moneda extranjera (US\$ y EURO) ha sido convertida al guaraní con la aplicación del tipo de cambio vigente a la fecha de los estados financieros (US\$. 1 = G. 6.464 al 31-12-2019 y US\$. 1 = G. 5.961 al 31-12-2018) (EURO 1 = G. 7.242 al 31-12-2019 y EURO 1 = G. 6.833 al 31-12-2018). La diferencia de cambio resultante se expone en el estado de resultados.

  
CARLOS A. BOGADO  
Contador

  
Dr. JOSÉ MARÍA CANIZA  
Síndico


  
JORGE PECE MILTOS  
Presidente

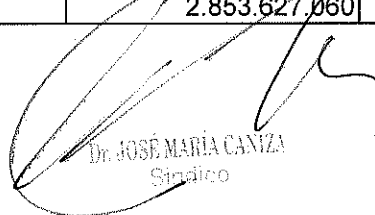
Firmado al solo efecto de su identificación  
con el Dictámen de fecha  
**18 MAYO 2020**  
GESTION EMPRESARIAL  
REGISTRO CNV 003

**NOTA 8. PROVISIONES**

Esta cuenta representa obligaciones varias a pagar. Al 30 de diciembre de 2019 y 31 de diciembre de 2018 el saldo está compuesto de la siguiente forma:

Cuentas	IMPORTE EN GUARANIES	
	31/12/2019	31/12/2018
- Intereses Devengados a Pagar	1.675.505.406	1.143.813.285
- Dividendos a Pagar	400.950.000	89.100.000
- Depósitos de Garantías	40.723.200	38.856.101
- Reserva Ley 285/93	0	1.100.000.000
- Retención de Impuesto a la Renta a Pagar	27.477.879	66.334.214
- Retención de I.V.A. a Pagar	150.881.463	206.727.582
- I.P.S. a Pagar	498.354.029	483.442.129
- Fondo Fijo a Pagar	59.735.083	123.169.005
- Impuesto a la Renta a Pagar	0	1.380.623.607
	<b>2.853.627.060</b>	<b>4.632.065.923</b>

  
CARLOS R. BOGADO  
Contador

  
Dr. JOSÉ MARÍA CANIZA  
Síndico

  
JORGE PECUL MILTO  
Presidente

18 MAYO 2020

GESTION EMPRESARIAL  
REGISTRO CNV 003

**NOTA 9. OTROS INGRESOS Y EGRESOS**

El saldo de este rubro al 31 de diciembre de 2019 y 2018 se compone de las siguientes cuentas:


	IMPORTE EN GUARANIES	
	31/12/2019	31/12/2018
<b>OTROS INGRESOS OPERATIVOS</b>		
Intereses Cobrados	662.629.833	466.793.930
Comisiones Cobradas	37.173.631	84.429.116
Recupero de Incobrables	519.009.904	349.846.283
Ingresos Extraordinarios	2.524.454.331	1.246.238.716
Recupero de Gastos	230.404.541	581.066.570
<b>TOTAL OTROS INGRESOS OPERATIVOS</b>	<b>3.973.672.240</b>	<b>2.728.374.615</b>

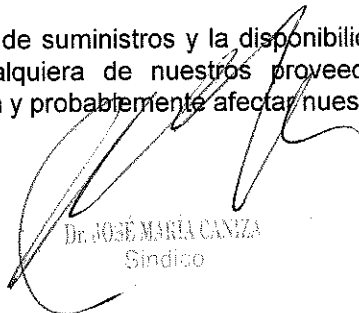
	IMPORTE EN GUARANIES	
	31/12/2019	31/12/2018
<b>OTROS INGRESOS Y EGRESOS NO OPERATIVOS</b>		
Intereses Caja de Ahorro	50.851.436	61.737.796
Alquileres Cobrados	12.000.000	516.672.000
Mantenimiento de Edificio en Alquiler	0	(259.648.316)
Ingresos Varios – Bienes de Uso	0	9.105.269.474
Costo de Bienes de Uso Vendidos	0	(1.866.281.927)
Ingresos y Servicios Varios	371.858.286	1.020.449.670
Diferencia de Cambio	2.493.190.020	464.041.659
<b>TOTAL OTROS INGRESOS Y EGRESOS NO OPERATIVOS</b>	<b>2.927.899.742</b>	<b>9.042.240.356</b>

**NOTA 10. HECHOS POSTERIORES-SITUACION SANITARIA GLOBAL**

Durante las primeras semanas del año 2020, se inició la propagación de un nuevo virus causante de la enfermedad conocida como COVID-19, que a la fecha de la emisión de los presentes estados financieros se había extendido a muchos países en diversos continentes con un impacto social y económico. Es probable que la propagación del Coronavirus (COVID-19) afecte nuestras operaciones, la de nuestros clientes o su cadena de suministro, que podría extenderse a todos los bienes y servicios; y cuyo alcance de este impacto desconocemos, ya que los hechos y el entorno están cambiando constantemente, incluidas las decisiones externas tales como declaraciones de estados de emergencia, cierres nacionales o regionales.

Dichas decisiones pueden afectar los niveles de suministros y la disponibilidad de mano de obra, ya sea directamente a nuestra compañía o a cualquiera de nuestros proveedores, clientes o actividades relacionadas, lo que podría reducir la demanda y probablemente afectar nuestra actividad y rendimiento.

  
CARLOS K. BOGADO  
Contador

  
Dr. JOSÉ MARÍA CANIZA  
Sindico


  
JORGE PECCOLILLO  
Presidente



18 MAYO 2020

GESTION EMPRESARIAL  
REGISTRO CNV 003

**INFORMES COMPLEMENTARIOS - ANEXOS**

  
CARLOS R. BOGADO  
Contador

  
Dr. JOSÉ MARÍA CANIZA  
Síndico

  
JORGE PECIVILTOS  
Presidente

18 MAYO 2020

GESTION EMPRESARIAL  
REGISTRO CNV 003

ANEXO A

BALANCE GENERAL AL 31 DE DICIEMBRE DE 2019 Y 31 DE DICIEMBRE DE 2018  
(EXPRESADO EN GUARANIES)

CUENTAS	VALORES DE ORIGEN					DEPRECIACIONES					NETO RESULTANTE	
	AL INICIO DEL EJERCICIO	ALTAS Y TRANSFER. DEL EJERCICIO	BAJAS DEL EJERCICIO	REVALUO DEL EJERCICIO	AL CIERRE DEL EJERCICIO	ACUMULADAS AL INICIO DEL EJERCICIO	ALTAS DEL EJERCICIO	BAJAS DEL EJERCICIO	REVALUO DEL EJERCICIO	ACUMULADAS AL CIERRE DEL EJERCICIO		
<b>SUJETOS A DEPRECIACION</b>												
Muebles y Utiles	7.375.976.222	308.967.678	0	95.704.837	7.780.648.737	4.061.823.473	577.924.832	0	0	4.638.748.305	3.140.900.432	
Equipos y Herramientas	10.588.368.748	600.906.334	0	97.889.143	11.287.164.225	7.412.161.230	1.088.246.510	0	0	8.510.407.740	2.776.756.485	
Instalaciones Varias	239.898.377	0	(239.898.377)	0	0	239.252.549	0	(239.252.549)	0	0	0	
Transporte Terrestre - Rodados y Máquinas	22.999.860.818	2.827.825.543	(2.446.226.102)	460.080.989	23.841.571.248	7.983.864.260	3.422.166.182	(1.592.308.940)	0	9.873.711.472	13.967.859.776	
Edificios	53.455.796.078	2.660.983.422	(19.715.287.293)	813.504.848	37.214.997.155	10.076.735.295	944.227.623	(2.571.015.481)	0	8.449.947.437	28.765.049.718	
Sub-Totales NO SUJETOS A DEPRECIACION	94.659.930.243	6.398.682.977	(22.401.411.772)	1.467.179.917	80.124.381.365	29.773.838.807	6.042.555.117	(4.342.576.970)	0	31.473.814.954	48.650.566.411	
Terrenos	56.752.795.993	0	(7.780.770.968)	1.495.083.731	50.467.108.756	0	0	0	0	0	50.467.108.756	
Obras en Ejecución	64.198.018	3.906.848.080	(3.644.375.733)	0	326.670.365	0	0	0	0	0	326.670.365	
Sub-Totales	56.816.994.011	3.906.848.080	(11.425.146.701)	1.495.083.731	50.793.779.121	0	0	0	0	0	50.793.779.121	
<b>Totales al 31.12.2019</b>	151.476.924.254	10.305.531.057	(33.828.558.473)	2.962.263.648	130.918.160.486	29.773.838.807	6.042.555.117	(4.342.576.970)	0	31.473.814.954	99.444.345.532	
<b>Totales al 31.12.2018</b>	129.208.067.323	24.377.243.795	(5.505.752.325)	3.397.365.461	151.476.924.254	27.298.651.333	5.385.799.855	(2.910.614.361)	0	29.773.838.807	121.703.087.447	

Las notas que se acompañan forman parte integrante de estos estados financieros.

*[Firma]*  
CAROLINA MARIA CANZA  
Gerente

*[Firma]*  
JOSE PEDRILLOS  
Presidente

Firmado al solo efecto de su identificación con el Dictámen de fecha  
**18 MAYO 2020**  
GESTION EMPRESARIAL  
REGISTRO CNV 003


ANEXO B


**BALANCE GENERAL AL 31 DE DICIEMBRE DE 2019 Y 31 DE DICIEMBRE DE 2018**  
(Expresado en Guaraníes)

**ACTIVOS INTANGIBLES**

CUENTAS	VALORES DE ORIGEN				AMORTIZACIONES				NETO RESULT.
	AL INICIO DEL EJERCICIO	AUMENTOS	DISMINUC.	AL CIERRE DEL EJERCICIO	ACUMULADAS AL INICIO DEL EJERCICIO	DEL EJERCICIO	BAJAS	ACUMULADAS AL CIERRE DEL EJERCICIO	
<b>NO APLICABLE</b>									
TOTALES AL 31.12.2019									
TOTALES AL 31.12.2018									

Las notas que se acompañan forman parte integrante de estos estados financieros.

  
CARLOS R. BOGADO  
Contador

  
Dr. JOSÉ MARÍA CANIZA  
Síndico

  
JORGE PECCINLITOS  
Presidente

Firmado al solo efecto de su identificación con el Dictámen de fecha  
**18 MAYO 2020**  
 GESTION EMPRESARIAL  
 REGISTRO CNV 003


ANEXO C


**BALANCE GENERAL AL 31 DE DICIEMBRE DE 2019 Y AL 31 DE DICIEMBRE DE 2018**  
 (Expresado en Guaraníes)


**INVERSIONES, ACCIONES, DEBENTURES Y OTROS TITULOS EMITIDOS EN SERIE**  
**PARTICIPACION EN OTRAS SOCIEDADES**

DENOMINACION Y CARACTERISTICAS DE LOS VALORES EMISOR	CLASE	VALOR NOMINAL UNITARIO	CANTIDAD	VALOR NOMINAL TOTAL	VALOR PATRIMONIAL PROPORC.	VALOR DE LIBROS	VALOR DE COTIZACION	% DE PARTICIPAC.	ACTIVIDAD PRINCIPAL	INFORMACION SOBRE EL EMISOR	
										CAPITAL	S/ULTIMO BALANCE RESULTADO PATRIM.NETO
Inversiones Permanentes											
Sudameris Leasing S.A.	Ord.	1.000	857.500	857.500.000	857.500.000	857.500.000	1.000	6,13	Locación, arrendamiento, leasing financiero y mercantil	14.000.000.000	14.000.000.000
<b>TOTALES 31/12/2019</b>				<b>857.500.000</b>		<b>857.500.000</b>					
<b>TOTALES 31/12/2018</b>				<b>428.750.000</b>		<b>428.750.000</b>					

Las notas que se acompañan forman parte integrante de estos estados financieros.

  
 Dr. JOSÉ MARÍA CANZA  
 Síndico

  
 JOREL PECUMITOS  
 Presidente

  
 CARLOS A. BOGADO  
 Contador

ANEXO D

**BALANCE GENERAL AL 31 DE DICIEMBRE DE 2019 Y 31 DE DICIEMBRE DE 2018  
(Expresado en Guaraníes)**

**OTRAS INVERSIONES**

CUENTAS	VALOR DE COSTO	AMORTIZ.	VALOR DE COTIZAC.	VALOR REGISTRADO AL 31.12.2019	VALOR REGISTRADO AL 31.12.2018
INVERSIONES CORRIENTES (DETALLAR)					
SUB-TOTAL					
<b>NO APLICABLE</b>					
INVERSIONES NO CORRIENTES (DETALLAR)					
SUB-TOTAL					
TOTALES DEL EJERCICIO					

Las notas que se acompañan forman parte integrante de estos estados financieros.

  
 CARLOS K. BOGADO  
 Director

  
 JOSE MARÍA CANZA  
 Sindico

  
 JORGE PECCI MILTOS  
 Presidente

ANEXO E

**BALANCE GENERAL AL 31 DE DICIEMBRE DE 2019 Y 31 DE DICIEMBRE DE 2018**  
(Expresado en Guaraníes)


**PREVISIONES**

RUBROS	SALDOS AL INICIO DEL EJERCICIO	AUMENTOS	DISMINUC.	SALDOS AL 31.12.2019	SALDOS AL 31.12.2018
DEDUCIDAS DEL ACTIVO	16.002.600.000	0	(2.105.070.026)	13.897.529.974	16.002.600.000
TOTAL	16.002.600.000	0	(2.105.070.026)	13.897.529.974	16.002.600.000
INCLUIDAS EN EL PASIVO	0	0	0	0	0
TOTAL	0	0	0	0	0

Las notas que se acompañan forman parte integrante de estos estados financieros.

  
CARLOS R. BOGADO  
Contador

  
Dr. JOSÉ MARÍA CANIZA  
Sindico

  
JORGE PECUMILTOS  
Presidente

18 MAYO 2020

GESTION EMPRESARIAL  
REGISTRO CNV 003


ANEXO F


**BALANCE GENERAL AL 31 DE DICIEMBRE DE 2019 Y 31 DE DICIEMBRE DE 2018  
(EN MILES DE GUARANIES)**

**COSTO DE MERCADERIAS O PRODUCTOS VENDIDOS O SERVICIOS PRESTADOS**

DETALLE	AL 31.12.2019		AL 31.12.2018	
<b>I. COSTO DE MERCADERIAS O PRODUCTOS VENDIDOS</b>				
EXISTENCIAS AL COMIENZO DEL EJERCICIO				
MERCADERIAS DE REVENTA	205.624.713	205.624.713	160.609.583	160.609.583
COMPRAS DEL PERIODO				
COMPRAS	399.731.907	399.731.907	454.125.558	454.125.558
EXISTENCIA AL CIERRE DEL EJERCICIO				
MERCADERIAS DE REVENTA	236.513.993	236.513.993	205.624.713	205.624.713
<b>II. COSTO DE SERVICIOS PRESTADOS</b>				
COSTO DE MERCADERIAS		368.842.627		409.110.428

Las notas que se acompañan forman parte integrante de estos estados financieros.

  
CARLOS R. BOGADO  
Contador

  
JOSÉ MARÍA CANIZA  
Sindico

  
JORGE PECCI MILTO  
Presidente

18 MAYO 2020

GESTION EMPRESARIAL  
REGISTRO CNV 003

ANEXO G

**BALANCE GENERAL AL 31 DE DICIEMBRE DE 2019 Y 31 DE DICIEMBRE DE 2018  
(EN MONEDAS EXTRANJERAS Y EN MILES DE GUARANIES)**

**ACTIVOS Y PASIVOS EN MONEDA EXTRANJERA**

DETALLE	MONEDA EXTRANJERA		CAMBIO VIGENTE	MONEDA LOCAL	
	CLASE	MONTO		MONTO 31.12.2019	MONTO AL 31.12.2018
<b>ACTIVO</b>					
ACTIVOS CORRIENTES					
BANCOS	Dólares	2.220.107,27	6.442	14.301.931	24.577.792
BANCOS	Euro	67.308,95	7.217	485.768	39.501
CUENTAS A COBRAR	Dólares	19.552.996,90	6.442	125.960.406	127.449.310
<b>SUBTOTALES</b>				140.748.105	152.066.603
ACTIVOS NO CORRIENTES					
CUENTAS A COBRAR	Dólares	8.879.834,77	6.442	57.203.895	56.558.313
<b>SUBTOTALES</b>				57.203.895	56.558.313
<b>TOTALES</b>				197.952.000	208.624.916
<b>PASIVO</b>					
PASIVOS CORRIENTES					
CUENTAS A PAGAR	Dólares	14.487.303,36	6.464	93.645.928	71.351.997
CUENTAS A PAGAR	Euro	1.308.496,58	7.242	9.476.132	10.103.598
BANCOS	Dólares	12.200.000,00	6.464	78.860.800	66.564.507
INTERESES SOBRE PRESTAMOS	Dólares	286.385,22	6.464	1.851.194	1.206.490
<b>SUBTOTALES</b>				183.834.054	149.226.592
PASIVOS NO CORRIENTES					
BANCOS	Dólares	0,00		0	5.961.000
INTERESES SOBRE PRESTAMOS	Dólares	0,00		0	175.073
<b>SUBTOTALES</b>				0	6.136.073
<b>TOTALES</b>				183.834.054	155.362.665

Las notas que se acompañan forman parte integrante de estos estados financieros.

  
CARLOS R. BOGADO  
Sindico

  
Dr. JOSÉ MARÍA CANIZA  
Sindico

  
JOSÉ PECCHI MILTO  
Presidente



18 MAYO 2020

GESTION EMPRESARIAL  
REGISTRO CNV 003


ANEXO H


**BALANCE GENERAL AL 31 DE DICIEMBRE DE 2019 Y 31 DE DICIEMBRE DE 2018  
(EN MILES DE GUARANIES)**

**INFORMACION REQUERIDA SOBRE COSTOS Y GASTOS**

RUBROS	COSTO BIENES DE CAMBIO	OTROS GASTOS	GASTOS DE ADMINIST.	GASTOS DE VENTAS	GASTOS FINANCIEROS	TOTAL	
						31.12.2019	31.12.2018
- Remuneraciones de administradores, directores, síndicos y consejo de vigilancia.	0	0	1.474.517	0	0	1.474.517	1.366.786
- Honorarios y remuneraciones por servicios.	0	0	1.423.955	2.739.922	0	4.163.877	3.773.414
- Sueldos y jornales.	0	0	17.029.726	0	0	17.029.726	14.518.417
- Contribuciones sociales.	0	0	3.381.926	0	0	3.381.926	3.034.015
- Gastos de publicidad y propaganda.	0	0	0	4.219.116	0	4.219.116	3.281.242
- Impuestos, tasas y contribuciones.	0	0	845.430	0	0	845.430	846.289
- Intereses a bancos e instituciones financieras.	0	0	0	0	19.510.694	19.510.694	10.478.491
- Depreciación bienes de uso.	0	0	6.042.555	0	0	6.042.555	5.385.799
- Impuesto a la Renta	0	3.879.824	0	0	0	3.879.824	5.447.132
- Reserva Legal	0	1.609.494	0	0	0	1.609.494	2.357.277
- Otros	368.842.627	0	19.145.537	23.001.560	1.178.408	412.168.132	458.799.144
<b>Totales al 31.12.2019</b>	<b>368.842.627</b>	<b>5.489.318</b>	<b>49.343.646</b>	<b>29.960.598</b>	<b>20.689.102</b>	<b>474.325.291</b>	
<b>Totales al 31.12.2018</b>	<b>409.110.428</b>	<b>7.804.409</b>	<b>46.042.823</b>	<b>34.816.919</b>	<b>11.513.427</b>		<b>509.288.006</b>

Las notas que se acompañan forman parte integrante de estos estados financieros.

  
CARLOS A. BOGADO  
Contador

  
Dr. JOSÉ MARÍA CASZA  
Síndico

  
JORGE PECCHI MILTO  
Presidente

18 MAYO 2020

GESTION EMPRESARIAL  
REGISTRO CNV 007

ANEXO I


**BALANCE GENERAL AL 31 DE DICIEMBRE DE 2019 Y 31 DE DICIEMBRE DE 2018**

**DATOS ESTADISTICOS**

INDICES OPERATIVOS	ACUMULADO AL FIN DEL EJERCICIO	
	AL 31.12.2019	AL 31.12.2018
VOLUMEN DE VENTAS ( EN MILES DE GUARANIES )	498.004.123	542.305.658
CANTIDAD DE EMPLEADOS Y OBREROS	351	345
CONSUMO DE ENERGIA ( EN MILES DE GUARANIES )	661.595	508.423
CANTIDAD DE SUCURSALES	16	15
(OTROS)		-

Las notas que se acompañan forman parte integrante de estos estados financieros.

  
CARLOS B. BOGADO  
Consejero

  
Dr. JOSÉ MARÍA ZANINA  
Síndico

  
JORGE PECCI MILTO  
Presidente

18 MAYO 2020

GESTION EMPRESARIAL  
REGISTRO CNV 003

ANEXO J


**BALANCE GENERAL AL 31 DE DICIEMBRE DE 2019 Y 31 DE DICIEMBRE DE 2018**

**INDICES ECONOMICO - FINANCIEROS**

INDICES OPERATIVOS	ACUMULADO AL FIN DEL EJERCICIO	
	AL 31.12.2019	AL 31.12.2018
LIQUIDEZ (1)	1,82	2,05
ENDEUDAMIENTO (2)	0,9747	0,9578
RENTABILIDAD (3)	13,15%	21,44%

(1) <u>ACTIVO CORRIENTE</u>	392.829.800.535	=	1,82
<u>PASIVO CORRIENTE</u>	215.323.429.270		
(2) <u>TOTAL DEL PASIVO</u>	285.323.429.271	=	0,9747
<u>PATRIMONIO NETO</u>	292.714.930.193		
(3) <u>RESULTADO ANTES DEL IMPUESTO A LA RENTA</u> x 100	34.460.226.817 X 100	=	13,15%
<u>PATRIMONIO NETO EXCLUIDO EL RESULTADO DEL EJERCICIO</u>	262.134.527.668		

Las notas que se acompañan forman parte integrante de estos estados financieros.

  
CARLOS R. BOGADO  
Consejero

  
Dr. JOSÉ MARÍA CANIZ  
Sindico

  
JORGE RECANATILLOS  
Presidente