

**ESTADO DE SITUACION PATRIMONIAL
 AL 31 DE DICIEMBRE DE 2017 y 2016**

ACTIVO

DISPONIBLE

Caja
 Banco Central del Paraguay (Notas C.11 e I)
 Otras Instituciones Financieras
 Deudores por Productos Financieros Devengados
 (Previsiones) (Nota C.6)

VALORES PUBLICOS (Nota C.3)

CREDITOS VIGENTES INTERMED. FINANCIERA - SECT. FINANC. (Nota C.5.1 y C.13)

Otras Instituciones Financieras
 Operaciones a Liquidar
 Deudores por Productos Financieros Devengados
 (Previsiones) (Nota C.6)

CREDITOS VIGENTES INTERMED. FINANCIERA - SECT. NO FINANC. (Nota C.5.2 y C.13)

Préstamos
 Operaciones a Liquidar
 Deudores por Productos Financieros Devengados
 (Ganancias por Valuacion en Suspense)
 (Previsiones) (Nota C.6)

CREDITOS DIVERSOS

CREDITOS VENCIDOS POR INTERMED. FINANCIERA (Nota C.5.3)

Sector No Financiero
 Deudores por Productos Financieros Devengados
 (Ganancias por Valuacion en Suspense)
 (Previsiones) (Nota C.6)

INVERSIONES (Nota C.7)

Bienes Adquiridos en Recuperación de Créditos
 Títulos Privados
 Otras Inversiones
 Rentas sobre Inversiones en el Sector privado
 (Previsiones) (Nota C.6)

BIENES DE USO (Nota C.8)

Propios
CARGOS DIFERIDOS (Nota C.9)

TOTAL DE ACTIVO

	31/12/2017	31/12/2016
	G	G
DISPONIBLE	1.026.536.573.867	990.123.153.931
Caja	125.236.932.286	147.252.778.651
Banco Central del Paraguay (Notas C.11 e I)	635.484.793.455	613.530.074.867
Otras Instituciones Financieras	265.361.371.274	229.076.705.233
Deudores por Productos Financieros Devengados	456.811.064	287.221.336
(Previsiones) (Nota C.6)	(3.334.212)	(23.626.156)
VALORES PUBLICOS (Nota C.3)	475.616.686.420	113.516.027.848
CREDITOS VIGENTES INTERMED. FINANCIERA - SECT. FINANC. (Nota C.5.1 y C.13)	189.669.098.322	260.410.834.497
Otras Instituciones Financieras	141.578.065.354	204.810.272.617
Operaciones a Liquidar	45.031.130.137	52.900.919.616
Deudores por Productos Financieros Devengados	3.059.902.831	2.699.642.264
(Previsiones) (Nota C.6)	-	-
CREDITOS VIGENTES INTERMED. FINANCIERA - SECT. NO FINANC. (Nota C.5.2 y C.13)	3.162.987.969.237	2.951.618.315.812
Préstamos	3.172.794.552.880	2.940.535.851.822
Operaciones a Liquidar	-	6.187.524.409
Deudores por Productos Financieros Devengados	57.869.166.192	57.716.908.019
(Ganancias por Valuacion en Suspense)	(14.843.141)	(103.431.888)
(Previsiones) (Nota C.6)	(67.660.906.694)	(52.718.536.550)
CREDITOS DIVERSOS	17.745.937.058	31.445.929.528
CREDITOS VENCIDOS POR INTERMED. FINANCIERA (Nota C.5.3)	40.634.735.750	29.864.634.307
Sector No Financiero	125.832.340.958	102.186.314.494
Deudores por Productos Financieros Devengados	5.366.713.499	4.788.073.764
(Ganancias por Valuacion en Suspense)	(429.521.451)	(519.647.667)
(Previsiones) (Nota C.6)	(90.134.797.256)	(76.590.106.284)
INVERSIONES (Nota C.7)	79.164.796.945	36.465.286.864
Bienes Adquiridos en Recuperación de Créditos	24.942.381.993	12.525.962.873
Títulos Privados	25.127.084.900	23.626.434.500
Otras Inversiones	28.935.790.207	154.487.453
Rentas sobre Inversiones en el Sector privado	314.027.298	312.889.491
(Previsiones) (Nota C.6)	(154.487.453)	(154.487.453)
BIENES DE USO (Nota C.8)	15.498.018.925	13.161.597.539
Propios	15.498.018.925	13.161.597.539
CARGOS DIFERIDOS (Nota C.9)	14.320.947.096	13.879.761.944
TOTAL DE ACTIVO	5.022.174.763.620	4.440.485.542.270

CUENTAS DE CONTINGENCIAS, ORDEN Y FIDEICOMISOS

GARANTIAS OTORGADAS

CREDITOS DOCUMENTARIOS

LINEAS DE CREDITO

TOTAL DE CUENTAS DE CONTINGENCIAS (Nota E)

TOTAL DE CUENTAS DE ORDEN (Nota K)

TOTAL DE CUENTAS DE ORDEN DE FIDEICOMISOS (Nota K)

GARANTIAS OTORGADAS	8.093.916.064	5.645.496.598
CREDITOS DOCUMENTARIOS	3.354.189.198	2.770.577.127
LINEAS DE CREDITO	230.867.391.914	214.880.472.246
TOTAL DE CUENTAS DE CONTINGENCIAS (Nota E)	242.315.497.176	223.296.545.971
TOTAL DE CUENTAS DE ORDEN (Nota K)	5.136.209.018.388	4.443.662.375.474
TOTAL DE CUENTAS DE ORDEN DE FIDEICOMISOS (Nota K)	1.047.962.287.631	1.169.621.160.713

Las notas A a la K que se acompañan forman parte integrante de estos Estados Financieros. Ver dictamen de los Auditores Independientes en las páginas 1 y 2.

Lic. Sonia Ríos de Coronel

Contador General

R.U.C. 1218782-8

Pat. Prof. 010-0024020 Cat."A"

Abog. César Eduardo Coll

Síndico Titular

Lic. María Irene Garcete de Gavilán

Gerente General

Ing. Miguel Angel Zaldivar Silvera

Presidente



**ESTADO DE SITUACION PATRIMONIAL
AL 31 DE DICIEMBRE DE 2017 y 2016**

PASIVO

	31/12/2017 G	31/12/2016 G
OBLIGACIONES INTERM. FINANC.- SECT. FINANC. (Nota C.13 y J)	811.183.521.323	733.486.273.003
Banco Central del Paraguay	4.222.628.656	3.838.616.673
Otras Instituciones Financieras	799.014.016.196	670.732.312.867
Corresponsales Créd. Doc. Diferidos	2.337.915.882	551.823.114
Operaciones a Liquidar	12.452.055	53.139.310.656
Acreedores por Cargos Financieros Devengados	5.596.508.534	5.224.209.693
OBLIGACIONES INT. FINANC.- SECT. NO FINANC. (Nota C.13 y J)	3.616.798.651.623	3.173.100.487.155
Depósitos - Sector Privado	3.285.981.928.236	2.854.940.046.745
Depósitos - Sector Público	231.466.699.444	211.734.494.836
Operaciones a Liquidar	-	5.856.175.869
Otras Obligaciones	2.451.067.316	2.415.753.462
Obligaciones Debentures y Bonos Emitidos en circulación	55.904.700.000	57.669.300.000
Acreedores por Cargos Financieros Devengados	40.994.256.627	40.484.716.243
OBLIGACIONES DIVERSAS	21.951.725.518	30.946.635.251
Acreedores Fiscales	3.257.458.445	16.347.823.990
Acreedores Sociales	1.879.200	-
Otras Obligaciones Diversas	18.692.387.873	14.598.811.261
PROVISIONES	15.801.125.138	10.632.686.479
TOTAL DE PASIVO	4.465.735.023.602	3.948.166.081.888
PATRIMONIO (Nota D)		
CAPITAL INTEGRADO (Nota B.5)	147.414.000.000	147.414.000.000
AJUSTES AL PATRIMONIO	8.121.866.452	7.532.768.619
RESERVAS	147.414.000.000	142.553.245.724
RESULTADOS ACUMULADOS	137.358.691.763	99.808.923.029
UTILIDAD DEL EJERCICIO	116.131.181.803	95.010.523.010
Para Reserva Legal	-	4.860.754.276
Neto a Distribuir	116.131.181.803	90.149.768.734
TOTAL DE PATRIMONIO	556.439.740.018	492.319.460.382
TOTAL DE PASIVO Y PATRIMONIO	5.022.174.763.620	4.440.485.542.270

Las notas A a la K que se acompañan forman parte integrante de estos Estados Financieros. Ver dictamen de los Auditores Independientes en las páginas 1 y 2.

Lic. Sonia Ríos de Coronel
Contador General
R.U.C. 1218782-8
Pat. Prof. 010-0024020 Cat. "A"

Abog. César Eduardo Coll
Síndico Titular

Lic. María Irene Garcete de Gavilán
Gerente General

Ing. Miguel Angel Zaldivar Silveira
Presidente

04



CASA MATRIZ
Piso 7 - Edificio Atlas Center
Quesada Nº 4926 esq. Tte. Zotti
CAC (021) 217 5000

www.bancoatlas.com.py

**ESTADO DE RESULTADOS
AL 31 DE DICIEMBRE DE 2017 y 2016**

Lic. Antonio F. Brítez Balzarini
Iniciado a los fines de su identificación con
nuestro informe de fecha:
22 FEB. 2018
Ernst & Young Paraguay
Audidores y Asesores de Negocios

	31/12/2017	31/12/2016
	G	G
GANANCIAS FINANCIERAS	1.881.502.303.567	2.059.458.511.884
Por Créditos Vigentes - Sector Financiero	39.080.174.377	30.999.213.967
Por Créditos Vigentes - Sector No Financiero	341.804.922.467	340.377.960.674
Por Créditos Vencidos	9.093.330.928	6.242.537.528
Por Valuación de Activos y Pasivos Financieros en Moneda Extranjera (Nota F.2)	1.488.863.646.858	1.680.044.911.532
Por Renta y Diferencia de Cotización de Valores Públicos	2.660.228.937	1.793.888.183
PERDIDAS FINANCIERAS	(1.616.173.209.360)	(1.803.548.310.559)
Por Obligaciones - Sector Financiero	(36.347.981.247)	(32.352.427.662)
Por Obligaciones - Sector No Financiero	(96.313.491.288)	(102.312.806.892)
Por Valuación de Pasivos y Activos Financieros en Moneda Extranjera (Nota F.2)	(1.481.114.532.238)	(1.667.056.919.602)
Por Diferencia de Cotización de Valores Públicos	(2.397.204.587)	(1.826.156.403)
RESULTADO FINANCIERO ANTES DE PREVISIONES	265.329.094.207	255.910.201.325
PREVISIONES	(84.943.169.941)	(89.552.089.444)
Constitución de Previsiones (Nota C.6)	(216.126.684.244)	(227.707.954.729)
Desafectación de Previsiones (Nota C.6)	131.183.514.303	138.155.865.285
RESULTADO FINANCIERO DESPUES DE PREVISIONES	180.385.924.266	166.358.111.881
RESULTADOS POR SERVICIOS	55.967.425.970	48.375.775.844
Ganancias por Servicios	62.867.222.111	53.649.894.079
Pérdidas por Servicios	(6.899.796.141)	(5.274.118.235)
RESULTADO BRUTO	236.353.350.236	214.733.887.725
OTRAS GANANCIAS OPERATIVAS	11.093.500.748.497	12.137.302.414.001
Ganancias por Créditos Diversos	85.074.181.972	56.846.397.996
Otras	35.337.291.294	28.979.017.164
Por Valuación de otros Activos y Pasivos en Moneda Extranjera (Nota F.2)	10.973.089.275.231	12.051.476.998.841
OTRAS PERDIDAS OPERATIVAS	(11.207.262.670.196)	(12.251.966.980.802)
Retribuciones al Personal y Cargas Sociales	(80.254.716.273)	(73.993.282.771)
Gastos Generales	(83.328.304.841)	(69.036.315.156)
Depreciaciones de Bienes de Uso	(3.293.926.982)	(3.292.526.917)
Amortizaciones de Cargos Diferidos	(4.920.551.133)	(4.938.869.024)
Otras	(63.877.103.135)	(43.623.867.804)
Por Valuación de otros Pasivos y Activos en Moneda Extranjera (Nota F.2)	(10.971.588.067.832)	(12.057.082.119.130)
RESULTADO OPERATIVO NETO	122.591.428.537	100.069.320.924
RESULTADOS EXTRAORDINARIOS	4.698.863.886	4.591.019.291
Ganancias Extraordinarias	5.572.633.662	4.829.309.189
Pérdidas Extraordinarias	(873.769.776)	(238.289.898)
Ajustes de Resultados de Ejercicios Anteriores	-	-
RESULTADO DEL EJERCICIO ANTES DE IMPUESTO A LA RENTA	127.290.292.423	104.660.340.215
IMPUESTO A LA RENTA	(11.159.110.620)	(9.649.817.205)
GANANCIA DEL EJERCICIO DESPUES DE IMPUESTOS	116.131.181.803	95.010.523.010

Las notas A a la K que se acompañan forman parte integrante de estos Estados Financieros. Ver dictamen de los Auditores Independientes en las páginas 1 y 2.

Lic. Sonia Ríos de Coronel
Contador General
R.U.C. 1218782-8
Pat. Prof. 010-0024020 Cat "A"

Abog. César Eduardo Coll
Síndico Titular

Lic. María Irene Garcete de Gavilán
Gerente General

Ing. Miguel Angel Zaldivar Silveira
Presidente

05



CASA MATRIZ
Piso 7 - Edificio Atlas Center
Quesada Nº 4926 esq. Tte. Zotti
CAC (021) 217 5000

www.bancoatlas.com.py

**ESTADO DE EVOLUCION DEL PATRIMONIO
AL 31 DE DICIEMBRE DE 2017 Y 2016**

CONCEPTO	Capital Integrado (1) G	Reserva de Revalúo G	Reserva Legal (2) G	Resultados Acumulados G	Utilidad del Ejercicio G	Total G
Salidos al 31 de diciembre de 2015	147.414.000.000	6.996.842.328	120.252.237.786	38.776.630.515	100.733.300.452	414.173.011.081
Transferencia de utilidades del ejercicio anterior	-	-	-	100.733.300.452	(100.733.300.452)	-
Constitución de reserva legal (3)	-	-	22.301.007.938	(22.301.007.938)	-	-
Afectación de utilidades para pago de dividendos (4)	-	-	-	(17.400.000.000)	-	(17.400.000.000)
Ajustes de resultados anteriores	-	-	-	-	-	-
Incremento neto de la reserva de revalúo	-	535.926.291	-	-	-	535.926.291
Utilidad del ejercicio	-	-	-	-	95.010.523.010	95.010.523.010
Salidos al 31 de diciembre de 2016	147.414.000.000	7.532.768.619	142.553.245.724	99.808.923.029	95.010.523.010	492.319.460.382
Transferencia de utilidades del ejercicio anterior	-	-	-	95.010.523.010	(95.010.523.010)	-
Constitución de reserva legal (5)	-	-	4.860.754.276	(4.860.754.276)	-	-
Afectación de utilidades para pago de dividendos (6)	-	-	-	(52.600.000.000)	-	(52.600.000.000)
Ajustes de resultados anteriores	-	-	-	-	-	-
Incremento neto de la reserva de revalúo	-	589.097.833	-	-	-	589.097.833
Utilidad del ejercicio	-	-	-	-	116.131.181.803	116.131.181.803
Salidos al 31 de diciembre de 2017	147.414.000.000	8.121.866.452	147.414.000.000	137.358.691.763	116.131.181.803	556.439.740.018

(1) Ver Notas B.5) y D.2)

(2) Ver Notas D.3.a)

(3) Aprobado por Asamblea de Accionistas de fecha 15 de marzo del 2016

(4) Aprobado por Asambleas de Accionistas de fecha: 23 de diciembre del 2016

(5) Aprobado por Asambleas de Accionistas de fecha: 14 de marzo del 2017

(6) Aprobado por Asambleas de Accionistas de fecha: 14 de marzo del 2017 y 12 de diciembre del 2017


Las notas A) a la K) que se acompañan forman parte integrante de este Estado Financiero y se publican en los Auditorios Independientes en las páginas 1 y 2.

Lic. Sonia Ríos de Coronel
Contador General
R.U.C. 1218782-8
Pat. Prof. - 010-0024020 Cat. "A"

Abog. César Eduardo Coll
Sindico Titular

Lic. María Irene Garrate de Gavilán
Gerente General

Ing. Miguel Angel Zaldivar S.
Presidente



CASA MATRIZ
Piso 7 - Edificio Atlas Center
Quesada Nº 4926 esq. Tte. Zotti
CAC (021) 217 5000

www.bancoatlas.com.py

Antofagasta
Iniciado a los fines de su identificación con
nuestro informe de fecha:
22 FEB. 2018
Ernst & Young Paraguay
Audidores y Asesores de Negocios

06

**ESTADO DE FLUJOS DE EFECTIVO
 Al 31 DE DICIEMBRE DE 2017 Y 2016**

	31/12/2017 G	31/12/2016 G
GANANCIA DEL EJERCICIO	116.131.181.803	95.010.523.010
MAS/MENOS EGRESOS QUE NO IMPLICAN APLICACIONES DE FONDOS		
Amortización del Ejercicio	4.920.551.133	4.938.869.024
Desafectación de Provisiones	(131.183.514.303)	(138.155.865.285)
Constitución de Provisiones	216.126.684.244	227.707.954.729
Ganancias por Valuación en Suspenseo	(88.588.747)	57.325.012
Depreciación del Ejercicio	3.293.926.982	3.292.526.917
	93.069.059.309	97.840.810.397
ACTIVIDADES OPERATIVAS		
(Aumento) Neto de Préstamos	(236.252.599.887)	(343.896.838.285)
Disminución/ (Aumento) Neto de Créditos Diversos	13.699.992.470	(24.447.899.429)
(Aumento) Neto en los Cargos Diferidos	(5.361.736.285)	(4.721.189.658)
Aumento Neto de Obligaciones por Intermediación Financiera	521.395.412.788	413.576.245.390
(Disminución) /Aumento Neto Obligaciones Diversas	(8.994.909.733)	92.063.833
Aumento Neto de Provisiones	5.168.438.659	334.353.744
FONDOS NETOS DE ACTIVIDADES OPERATIVAS	289.654.598.012	40.936.735.595
ACTIVIDADES DE INVERSION		
(Aumento) Neto de Valores Públicos	(362.100.658.572)	(95.132.828.449)
(Aumento) Neto de Inversiones	(42.699.510.081)	(20.841.429.721)
(Aumento) Neto de Bienes de Uso	(5.041.250.535)	(2.246.601.552)
FONDOS NETOS DE ACTIVADES DE INVERSION	(409.841.419.188)	(118.220.859.722)
ACTIVIDADES DE FINANCIAMIENTO		
Distribución de Dividendos	(52.600.000.000)	(17.400.000.000)
FONDOS NETOS DE ACTIVIDADES DE FINANCIAMIENTO	(52.600.000.000)	(17.400.000.000)
AUMENTO NETO DE FONDOS	36.413.419.936	98.167.209.280
Efectivo y Equivalentes de Efectivo al Inicio del Ejercicio	990.123.153.931	891.955.944.651
Efectivo y Equivalentes de Efectivo al Cierre del Ejercicio	1.026.536.573.867	990.123.153.931
AUMENTO DE FONDOS	36.413.419.936	98.167.209.280

Las notas A a la K que se acompañan forman parte integrante de estos Estados Financieros. Ver dictamen de los Auditores Independientes en las páginas 1 y 2.

Lic. Sonia Ríos de Coronel
 Contador General
 R.U.C. 1218782-8
 Pat. Prof. 010-0024020 Cat."A"

Abog. Cesar Eduardo Coll
 Síndico Titular

Lic. María Irene Gancete de Gavilán
 Gerente General

Ing. Miguel Angel Zaldívar Silveira
 Presidente

07



**NOTAS A LOS ESTADOS FINANCIEROS
31 DE DICIEMBRE DE 2017 Y 2016 – EXPRESADAS EN GUARANÍES**

NOTA A: CONSIDERACIÓN POR LA ASAMBLEA DE ACCIONISTAS

La aprobación de los estados financieros de BANCO ATLAS SOCIEDAD ANONIMA al 31 de diciembre de 2017, será considerada por la Asamblea Ordinaria de Accionistas a realizarse en el Año 2018, dentro del plazo establecido por sus Estatutos Sociales y el Art. N° 1079 del Código Civil.

Los Estados Financieros correspondientes al ejercicio económico finalizado el 31 de Diciembre de 2016 fueron aprobados por la Asamblea General Ordinaria de Accionistas de fecha 14 de Marzo de 2017.

NOTA B: INFORMACIÓN BÁSICA SOBRE LA ENTIDAD FINANCIERA

B.1) Naturaleza Jurídica

BANCO ATLAS SOCIEDAD ANÓNIMA (la entidad) es una sociedad anónima paraguaya, de propiedad local. La Sociedad fue constituida originalmente bajo la denominación de CRISTAL FINANCIERA S.A. según escritura N° 109 de fecha 16 de octubre de 1989. En fecha 24 de septiembre de 1.997, mediante escritura pública N° 1.435, cambio de denominación a **ATLAS SOCIEDAD ANONIMA DE FINANZAS**.

Asimismo, por escritura pública N° 511 del 1° de diciembre de 2.000 se dispuso el cambio de denominación a **ATLAS SOCIEDAD ANONIMA DE FINANZAS EMISORA DE CAPITAL ABIERTO** y por escritura pública N° 112 de fecha 13 de junio de 2.002, fue resuelta el cambio de denominación de la firma por la de **“FINANCIERA ATLAS” SOCIEDAD ANONIMA EMISORA DE CAPITAL ABIERTO**.

Posteriormente por escritura pública N° 1.008 de fecha 9 de diciembre de 2010, pasó a denominarse **BANCO ATLAS SOCIEDAD ANÓNIMA**. Por último, conforme a la Escritura Pública N° 665 de fecha 18 de agosto de 2011, se formalizó la Fusión por absorción del Banco Integración Sociedad Anónima por parte de **BANCO ATLAS S.A.**



La entidad desarrolla todas las actividades permitidas a los Bancos comerciales de acuerdo con las leyes del Paraguay y normas establecidas en las disposiciones del Banco Central del Paraguay.

Al 31 de diciembre de 2017 la entidad cuenta con 31 Sucursales, 1 Centro de Atención y 478 funcionarios (468 funcionarios al 31 de diciembre de 2016).

B.2) Base de Preparación de los Estados Contables

Los estados financieros han sido preparados de conformidad con las normas contables, los criterios de valuación y clasificación de riesgos y las normas de presentación dictados por el Banco Central del Paraguay, las cuales constituyen las normas contables legales vigentes en el Paraguay para la presentación de los estados financieros de las entidades financieras reguladas por el Banco Central del Paraguay.

Ver dictamen de los Auditores Independientes en las páginas 1 y 2.



**NOTAS A LOS ESTADOS FINANCIEROS
 31 DE DICIEMBRE DE 2017 Y 2016 – EXPRESADAS EN GUARANÍES**

NOTA B - (CONTINUACIÓN)

El modelo se sustenta en una base convencional de costo histórico, excepto para el caso de los Bienes de Uso que se exponen a sus valores actualizados, según se explica en la nota C.8), y los activos y pasivos en moneda extranjera, según se explica en la nota C.1) y no reconoce en forma integral los efectos de la inflación en la situación patrimonial y financiera de la entidad, ni en los resultados de sus operaciones. De haberse aplicado una corrección monetaria integral de los estados financieros, podrían haber surgido diferencias en la presentación de la situación patrimonial y financiera, en los resultados de las operaciones y en los flujos de caja de la entidad al 31 de diciembre de 2017 y 2016. Según el índice general de precios del consumo publicado por el Banco Central del Paraguay, la inflación del año 2017 fue de 4,51% y la del año 2016 fue de 3,92%.

La preparación de estos estados financieros requiere que la Gerencia de la entidad realice ciertas estimaciones y supuestos que afectan los saldos de los activos y pasivos, la exposición de contingencias y el reconocimiento de los ingresos y gastos. Los activos y pasivos son reconocidos en los estados financieros cuando es probable que futuros beneficios económicos fluyan hacia o desde la entidad y que las diferentes partidas tengan un costo o valor que puedan ser confiablemente medidos. Si en el futuro estas estimaciones y supuestos, que se basan en el mejor criterio de la Gerencia a la fecha de estos estados financieros, se modificaran con respecto a las actuales circunstancias, los estimados y supuestos originales serán adecuadamente modificados en la fecha en que se produzcan tales cambios. Las principales estimaciones relacionadas en los estados financieros se refieren a las provisiones sobre activos y riesgos crediticios de dudoso cobro, provisiones sobre bienes recibidos en recuperación de créditos, depreciación de los bienes de uso, la amortización de cargos diferidos y las provisiones para cubrir contingencias.

B.3) Sucursales en el Exterior

La entidad no cuenta con sucursales en el exterior.

B.4) Participación en Otras Sociedades

La entidad mantiene inversiones en títulos emitidos por el sector privado nacional que se hallan constituidos de la siguiente manera:

Al 31 de diciembre de 2017

Nombre de la Sociedad	Tipo de Participación	Moneda de Inversión	Participación Accionaria	Cantidad de Acciones	% de Participación	Valor Contable G
Pronet S.A.	minoritaria	Guaraníes	1.204.500.000	12.045 de G 100.000 c/u	16,78%	3.853.000.000
Bancard S.A.	minoritaria	Guaraníes	9.675.000.000	9.675 de G 1.000.000 c/u	7,14%	10.638.000.000

Ver dictamen de los Auditores Independientes en las páginas 1 y 2.



CASA MATRIZ
 Piso 7 - Edificio Atlas Center
 Quesada N° 4926 esq. Tte. Zotti
 CAC (021) 217 5000

**NOTAS A LOS ESTADOS FINANCIEROS
 31 DE DICIEMBRE DE 2017 Y 2016 – EXPRESADAS EN GUARANÍES**

NOTA B - (CONTINUACIÓN)

Al 31 de diciembre de 2016

Nombre de la Sociedad	Tipo de Participación	Moneda de Inversión	Participación Accionaria	Cantidad de Acciones	% de Participación	Valor Contable G
Pronet S.A.	minoritaria	Guaranies	1.204.500.000	12.045 de G 100.000 c/u	16,78%	3.853.000.000
Bancard S.A.	minoritaria	Guaranies	7.995.000.000	7.995 de G 1.000.000 c/u	7,14%	8.958.000.000

Las referidas inversiones se exponen en la cuenta del activo Inversiones en Títulos Valores Emitidos por Sector Privado – Renta Variable. Ver además nota C.7.

B.5) Composición del Capital Social y características de las acciones

Concepto	2017 G	2016 G
Capital autorizado	300.000.000.000	300.000.000.000
Capital integrado	147.414.000.000	147.414.000.000
Capital suscrito pendiente de integración	152.586.000.000	152.586.000.000

El capital social autorizado de BANCO ATLAS S.A. está fijado en la suma de guaraníes trescientos mil millones (G 300.000.000.000.) representado por la cantidad de trescientas mil (300.000) Acciones Ordinarias nominativas con derecho a un voto cada una, de un valor nominal de guaraníes un millón (G 1.000.000.-) cada una, y distribuidas en tres series. Cada serie está compuesta de la cantidad de cien mil (100.000) acciones. Las acciones son indivisibles, del mismo valor. Todas las acciones son ordinarias nominativas de un solo voto por cada acción.

La composición accionaria se encuentra estructurada de la siguiente manera

Accionistas	Porcentaje de participación en votos	Nacionalidad / País de constitución
Graciela Pappalardo de Zuccolillo	18,34%	Paraguay
Jorge Mendelzon Libster	13,61%	Paraguay
Maria Adelaida Zuccolillo Pappalardo	13,61%	Paraguay
Miguel Angel Zaldivar Silvera	13,61%	Paraguay
Natalia Zuccolillo Pappalardo	13,61%	Paraguay
Santiago Llano Cavina	13,61%	Paraguay
Andrea Zuccolillo Pappalardo	13,61%	Paraguay
Total	100%	

Ver dictamen de los Auditores Independientes en las páginas 1 y 2.



CASA MATRIZ
 Piso 7 - Edificio Atlas Center
 Quesada N° 4926 esq. Tte. Zotti
 CAC (021) 217 5000

**NOTAS A LOS ESTADOS FINANCIEROS
31 DE DICIEMBRE DE 2017 Y 2016 – EXPRESADAS EN GUARANÍES**

B.6) Nómina del Directorio y Personal Superior

Directorio:

Presidente	Ing. Miguel A. Zaldívar Silvera
Vicepresidente Primero	Econ. Santiago Llano Cavina
Vicepresidente Segundo	Econ. Jorge Eduardo Mendelzon Libster
Director Titular	Sr. Eleno C. Martínez Duarte
Director Titular	Lic. Juan Carlos Martín Colman
Director Titular	Econ. Celio Tunholi
Director Titular	Abog. Jorge Enrique Vera Trinidad
Director Titular	Lic. Eduardo Queiroz García
Director Titular	Lic. Sally Emilce Sosa de Molinas
Síndico Titular	Abog. César Coll Rodríguez
Síndico Suplente	Lic. Carlos Aristides Sosa Acosta

Plana Ejecutiva:

Gerente General	Lic. María Irene Garcete de Gavilán
Director Jurídico-Fedatario Titular	Abog. Jorge Enrique Vera Trinidad
Director Banca de Personas y Pymes	Lic. Eduardo Queiroz García
Directora Gerente de Riesgos	Lic. Sally Emilce Sosa de Molinas
Gerente Financiero	Lic. Raúl Alberto Adle Román
Gerente de Tecnología	Lic. Carolina Bestard de Mongelós
Gerente Administrativo y Operaciones	Lic. José Eduardo Rodríguez Leguizamón
Gerente de Desarrollo Organizacional	Lic. Mirtha Estela Gill Galván
Gerente de Auditoría Interna	Lic. Emilio Antonio Samudio Domínguez
Oficial de Cumplimiento	Abog. Guillermo A. Ocampos González
Gerente de Planif. y Control Financiero	Lic. Marlene Soledad S. Fleitas de Arza
Gerente de Marketing	Lic. Cinzia Pierina Rosini Vermiglio
Gerente de Banca Empresas	Sr. José Enrique Ocampos Duarte
Gerente de Negocios Zona Este	Lic. Carlos José Cálcena Lezcano Filho
Contadora General	Lic. Sonia Beatriz Ríos de Coronel


Los Directores Titulares y Suplentes han sido electos por la Asamblea General Ordinaria de Accionistas del día 14 de marzo de 2017.

NOTA C: INFORMACIÓN REFERENTE A LOS ACTIVOS Y PASIVOS

C.1) Valuación de la Moneda Extranjera

Los activos y pasivos en moneda extranjera se expresan en el estado de situación patrimonial a los tipos de cambio vigentes al cierre de cada ejercicio, proporcionados por la mesa de cambios del Departamento de Operaciones Internacionales del Banco Central del Paraguay, y no difieren significativamente de los tipos de cambio vigentes en el mercado libre de cambios:

Ver dictamen de los Auditores Independientes en las páginas 1 y 2.



CASA MATRIZ
Piso 7 - Edificio Atlas Center
Quesada Nº 4926 esq. Tte. Zotti
CAC (021) 217 5000

**NOTAS A LOS ESTADOS FINANCIEROS
 31 DE DICIEMBRE DE 2017 Y 2016 – EXPRESADAS EN GUARANÍES**

NOTA C: (CONTINUACIÓN)

Moneda	Tipo de Cambio	
	G	
	2017	2016
Pesos argentinos	299,36	366,54
Euros	6.680,05	6.033,94
Dólares estadounidenses	5.590,47	5.766,93
Reales	1.692,08	1.768,78
Peso uruguayo	194,79	197,23
Libra esterlina	7.518,62	7.055,84

Las diferencias de cambio originadas por fluctuaciones en los tipos de cambio, entre las fechas de concertación de las operaciones y su liquidación o valuación al cierre del ejercicio, son reconocidas en resultados, con las excepciones señaladas en nota F.1).

A continuación resumen de la posición en moneda extranjera de la entidad:

Al 31 de diciembre de 2017


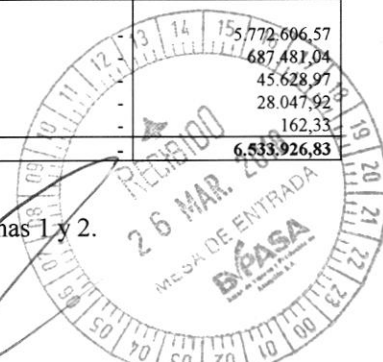
Concepto	Importe arbitrado a US\$	Importe equivalente en G
Activos totales en moneda extranjera	422.878.727,34	2.364.090.838.832
Pasivos totales en moneda extranjera	(415.015.552,13)	(2.320.131.993.716)
Posición sobre-comprada	7.863.175,21	43.958.845.116

Al 31 de diciembre de 2016

Concepto	Importe arbitrado a US\$	Importe equivalente en G
Activos totales en moneda extranjera	416.701.803,77	2.403.090.133.215
Pasivos totales en moneda extranjera	(410.167.876,94)	(2.365.409.434.561)
Posición sobre-comprada	6.533.926,83	37.680.698.654

Concepto	Posición		Posición arbitrada a US\$
	Comprada	Vendida	
Posición al 31 de Diciembre de 2017			
- Moneda que supera el 10% del tope de			
Posición - Dólares Estadounidenses	40.787.727.226	-	7.295.938,84
Posición - Euros	1.212.735.823	-	216.929,14
Posición - Reales	1.827.297.497	-	326.859,37
Posición - Pesos Argentinos	129.988.698	-	23.251,84
- Otras	1.095.872	-	196,03
Total	43.958.845.116	-	7.863.175,21
Posición al 31 de Diciembre de 2016			
- Moneda que supera el 10% del tope de			
Posición - Dólares Estadounidenses	33.290.218.007	-	5.772.606,57
Posición - Euros	3.964.655.034	-	687.481,04
Posición - Reales	263.139.076	-	45.628,97
Posición - Pesos Argentinos	161.750.391	-	28.047,92
- Otras	936.146	-	162,33
Total	37.680.698.654	-	6.533.926,83

Ver dictamen de los Auditores Independientes en las páginas 1 y 2.

CASA MATRIZ
 Piso 7 - Edificio Atlas Center
 Quesada N° 4926 esq. Tte. Zotti
 CAC (021) 217 5000

**NOTAS A LOS ESTADOS FINANCIEROS
 31 DE DICIEMBRE DE 2017 Y 2016 – EXPRESADAS EN GUARANÍES**

NOTA C: (CONTINUACIÓN)

Al cierre del año 2017 la apreciación del guaraní respecto al dólar estadounidense fue del -3,06 %, en comparación con el cierre del año 2016 (apreciación de -0,69% en el año 2016 con respecto al 2015).

C.2) Efectivo y Equivalentes de Efectivo

Para la confección del estado de flujos de efectivo se consideraron dentro del concepto de caja los saldos en efectivo, las disponibilidades en instituciones financieras, incluyendo los depósitos en el Banco Central del Paraguay cuya disponibilidad está restringida según se explica en nota C.11).

El estado de flujos de efectivo se muestra neto de provisiones constituidas sobre depósitos en bancos del exterior que no tengan la calificación mínima requerida por la Superintendencia de Bancos y /o partidas pendientes de conciliación de antigua data con instituciones financieras, según lo establecido en la Resolución del Directorio del Banco Central del Paraguay N° 1/2007 y sus modificaciones posteriores.

C.3) Valores Públicos

Los valores públicos y privados en cartera, que en su mayoría han sido adquiridos a las tasas y precios ofrecidos en el mercado a la fecha de compra, se valúan a su valor de costo más los intereses devengados a cobrar al cierre del ejercicio, los que en ningún caso exceden su valor probable de realización.

La cuenta de referencia incluía los siguientes valores públicos:


Al 31 de diciembre de 2017

Valores Públicos	Moneda de Emisión	Importe en Moneda de Emisión	Importe en Guaraníes	
			Valor Nominal	Valor Contable
Bonos del Tesoro Nacional	Guaraníes	1.439.000.000	1.439.000.000	1.439.000.000
Letras de Regulación Monetaria	Guaraníes	462.531.338.135	462.531.338.135	462.531.338.135
Rentas de Valores Devengados	Guaraníes	11.646.348.285	11.646.348.285	11.646.348.285
Total		475.616.686.420	475.616.686.420	475.616.686.420

Al 31 de diciembre de 2016

Valores Públicos	Moneda de Emisión	Importe en Moneda de Emisión	Importe en Guaraníes	
			Valor Nominal	Valor Contable
Bonos del Tesoro Nacional	Guaraníes	10.454.000.000	10.454.000.000	10.454.000.000
Letras de Regulación Monetaria	Guaraníes	101.500.166.871	101.500.166.871	101.500.166.871
Rentas de Valores Devengados	Guaraníes	1.561.860.977	1.561.860.977	1.561.860.977
Total		113.516.027.848	113.516.027.848	113.516.027.848

Ver dictamen de los Auditores Independientes en las páginas 1 y 2.



CASA MÁTRIZ
 Piso 7 - Edificio Atlas Center
 Quesada N° 4926 esq. Tte. Zotti
 CAC (021) 217 5000

**NOTAS A LOS ESTADOS FINANCIEROS
31 DE DICIEMBRE DE 2017 Y 2016 – EXPRESADAS EN GUARANÍES**

NOTA C: (CONTINUACIÓN)

Las tasas anuales de interés cobradas sobre los valores públicos en cartera al 31 de diciembre de 2017 fluctúan entre 5,00 % y 9,35% en moneda nacional (al 31 de diciembre de 2016 fluctuaban entre 5,50% y 9,35% en moneda nacional).

C.4) Activos y Pasivos con Cláusula de Reajuste.

Excepto para los préstamos tomados con la Agencia Financiera de Desarrollo (AFD), cuyo contrato estipula cláusulas de reajustes de tasas de interés, al 31 de diciembre de 2017 y 2016, no existían activos ni pasivos con cláusula de reajuste.

C.5) Cartera de Créditos

El riesgo crediticio es controlado por la Gerencia de la entidad, principalmente a través de la evaluación y análisis de las transacciones individuales, para lo cual se consideran ciertos aspectos claramente definidos en las políticas de crédito de la entidad, tanto para la banca empresas como para la banca personas según el caso, tales como la capacidad de pago demostrada y endeudamiento del deudor, la concentración crediticia de grupos económicos, límites individuales de otorgamiento de créditos, evaluación de sectores económicos, garantías preferidas y el requerimiento de capital de trabajo, de acuerdo con los riesgos de mercado.

La cartera de créditos ha sido clasificada y valuada en función a la capacidad de pago y cumplimiento de los deudores o de un grupo de empresas vinculadas con respecto a la totalidad de sus obligaciones, de acuerdo con lo establecido en la Resolución del Directorio del Banco Central del Paraguay N° 1, Acta 60 de fecha 28 de setiembre de 2007 y su modificatoria Resolución N° 37, Acta 72 de fecha 29 de noviembre de 2011, para lo cual:


Los deudores se segmentaron en los siguientes tipos: i) Grandes Deudores comerciales; ii) Medianos y Pequeños deudores; iii) Microcréditos y; iv) Personales de Consumo o Vivienda.

Los deudores han sido clasificados en 6 categorías de riesgo.

Se han constituido las provisiones específicas requeridas para cubrir las eventuales pérdidas que puedan derivarse de la no recuperación de la cartera. Asimismo, al 31 de diciembre de 2017 y 2016 la entidad ha constituido provisiones genéricas (equivalente al 1,44% y 1,09% respectivamente de su cartera de préstamos directos y de riesgos contingentes neta de provisiones) conforme a los criterios y parámetros establecidos por el artículo 34 de la Resolución N° 1/2007 del Banco Central del Paraguay.

Los intereses devengados sobre los créditos vigentes clasificados en las categorías “1” y “2” se han imputado a ganancias en su totalidad. Los intereses devengados y no cobrados a la fecha de cierre sobre los créditos vencidos y/o vigentes clasificados en categoría superior a “2”, que han sido reconocidos como ganancia hasta su entrada en mora o hasta el momento de su clasificación en una categoría superior a “2”, han sido provisionados por el 100% de su saldo.

Ver dictamen de los Auditores Independientes en las páginas 1 y 2.



CASA MATRIZ
Piso 7 - Edificio Atlas Center
Quesada N° 4926 esq. Tte. Zotti
CAC (021) 217 5000

**NOTAS A LOS ESTADOS FINANCIEROS
 31 DE DICIEMBRE DE 2017 Y 2016 – EXPRESADAS EN GUARANÍES**

NOTA C: (CONTINUACIÓN)

Los intereses devengados y no cobrados de deudores con créditos vencidos y/o vigentes clasificados en las categorías “3”, “4”, “5” y “6” se mantienen en suspenso y se reconocen como ganancia en el momento de su cobro. Los créditos amortizables se consideran vencidos a partir de los 61 días de mora de alguna de sus cuotas y los créditos a plazo fijo, al día siguiente de su vencimiento. Ver nota F.1).

Las ganancias por valuación o ingresos por diferencias en cambio generadas por aquellas operaciones de créditos en moneda extranjera que se encuentren vencidas o clasificadas en categoría “3”, “4”, “5” o “6”, se mantienen en suspenso y se reconocen como resultados en el momento de su realización. Ver nota F.1).

Los créditos incobrables que son desafectados del activo conforme a políticas internas de la entidad y en las condiciones establecidas en la normativa banco centralista vigente en la materia, se registran y exponen en cuentas de orden.

El monto total de intereses devengados y no cobrados que se mantienen en suspenso y relacionados con deudores con créditos vencidos y/o vigentes clasificados en las categorías “3”, “4”, “5” y “6”, ascienden al 31 de diciembre de 2017 y 2016 a G 8.586.760.402 y G 7.369.068.113, respectivamente.

C.5.1) Créditos Vigentes Sector Financiero


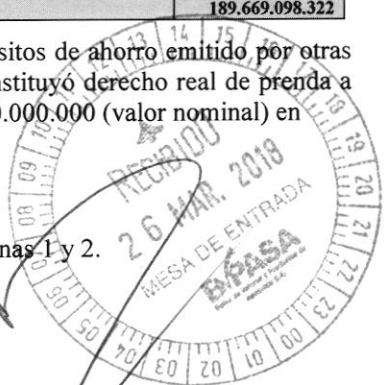
En este rubro se incluyen colocaciones de corto plazo en instituciones financieras locales y del exterior en moneda nacional y moneda extranjera así como préstamos de corto plazo concedidos a instituciones financieras locales y cooperativas, que han sido pactados a las tasas y precios ofrecidos en el mercado al momento de la colocación o inversión. Las tasas anuales de interés cobradas sobre los créditos vigentes por intermediación financiera del sector financiero en cartera al 31 de diciembre de 2017, fluctúan entre 7,50 % y 8,65 % en moneda local (al 31 de diciembre de 2016 fluctuaban entre 7,52% y 14%). En moneda extranjera las tasas fluctúan entre el 2,50% y 5,50% (al 31 de diciembre de 2016 fluctuaban entre 2,75% y 5,10%).

Al 31 de diciembre de 2017

Categoría de riesgo	Saldo contable antes de provisiones (*) G	Garantías computables para provisiones G	Previsiones		Saldo contable después de provisiones G
			Mínimo (%)	Constituidas G	
Categoría 1	144.637.968.185	38.026.747.753	-	-	144.637.968.185
Categoría 1 a	-	-	0,5	-	-
Categoría 1 b	-	-	1,5	-	-
Total	144.637.968.185	38.026.747.753			144.637.968.185
Mas Operaciones a liquidar					45.031.130.137
Saldo neto Contable					189.669.098.322

(*) Incluye colocaciones en certificados de depósitos de ahorro emitido por otras entidades financieras, sobre los cuales se constituyó derecho real de prenda a favor de Bancard S.A. por un total de G 4.900.000.000 (valor nominal) en

Ver dictamen de los Auditores Independientes en las páginas 1 y 2.

CASA MATRIZ
 Piso 7 - Edificio Atlas Center
 Quesada Nº 4926 esq. Tte. Zotti
 CAC (021) 217 5000

**NOTAS A LOS ESTADOS FINANCIEROS
 31 DE DICIEMBRE DE 2017 Y 2016 – EXPRESADAS EN GUARANÍES**

NOTA C: (CONTINUACIÓN)

garantía de las transacciones de usuarios en cajeros automáticos (ATM's) o puntos de ventas (POS's) de la red infonet y por la emisión de tarjetas de créditos de las marcas Bancard Check, Mastercard y Visa (ver además nota C.7).

Al 31 de diciembre de 2016

Categoría de riesgo	Saldo contable antes de provisiones (*) G	Garantías computables para provisiones G	Previsiones		Saldo contable después de provisiones G
			Mínimo (%)	Constituidas G	
Categoría 1	207.509.914.881	35.210.468.905	-	-	207.509.914.881
Categoría 1 a	-	-	0,5	-	-
Categoría 1 b	-	-	1,5	-	-
Total	207.509.914.881	35.210.468.905			207.509.914.881
Mas Operaciones a liquidar (**)					52.900.919.616
Saldo neto contable					260.410.834.497

(*) Incluye colocaciones en certificados de depósitos de ahorro emitido por otras entidades financieras, sobre los cuales se constituyó derecho real de prenda a favor de Bancard S.A. por un total de G 5.000.000.000 (valor nominal) en garantía de las transacciones de usuarios en cajeros automáticos (ATM's) o puntos de ventas (POS's) de la red infonet y por la emisión de tarjetas de créditos de las marcas Bancard Check, Mastercard y Visa (ver además nota C.7).

(**) Constituyen saldos de los contratos a término para compra o venta de divisas pactados con clientes del sector financiero.

C.5.2) Créditos Vigentes Sector No Financiero

La cartera de créditos vigentes de la entidad está compuesta como sigue:

Concepto	31 de Diciembre de	
	2017 G	2016 G
Préstamos a plazo fijo no reajustables	991.529.133.144	1.040.792.963.841
Préstamos amortizables no reajustables	1.473.645.732.308	1.261.649.173.605
Créditos utilizados en cuenta corriente	22.743.616.495	28.197.877.482
Deudores por créditos documentarios diferidos	2.337.915.882	551.823.114
Deudores por utilización de tarjetas de crédito	181.558.921.317	172.308.309.033
Documentos descontados	196.251.819.276	202.364.133.745
Compra de cartera	51.221.169.072	29.620.165.884
Operaciones a liquidar (*)	-	6.187.524.409
Préstamos con recursos administrados por AFD	253.506.245.386	205.051.405.118
(-) Suspensión por valuación	(14.843.141)	(103.431.888)
Deudores por productos financieros devengados	57.869.166.192	57.716.908.019
(-) Provisiones	(67.660.906.694)	(52.718.536.550)
Total	3.162.987.969.237	2.951.618.315.812

(*) Constituyen saldos de los contratos a término para compra o venta de divisas pactados con clientes del sector no financiero.

Ver dictamen de los Auditores Independientes en las páginas 1 y 2




CASA MATRIZ
 Piso 7 - Edificio Atlas Center
 Quesada Nº 4926 esq. Tte. Zotti
 CAC (021) 217 5000

**NOTAS A LOS ESTADOS FINANCIEROS
31 DE DICIEMBRE DE 2017 Y 2016 – EXPRESADAS EN GUARANÍES**

NOTA C: (CONTINUACIÓN)

De acuerdo con las normas de valuación de activos y riesgos crediticios establecidas por el Directorio del Banco Central del Paraguay, al 31 de diciembre de 2017 y 2016 la cartera de créditos vigentes de la entidad está clasificada por riesgo como sigue:

Al 31 de diciembre de 2017

Categoría de riesgo	Saldo contable antes de provisiones G	Garantías computables para provisiones G	Previsiones		Saldo contable después de Provisiones G
			Mínimo (%) (*)	Constituidas G	
Categoría 1	2.599.161.842.240	899.398.193.497	-	-	2.599.161.842.240
Categoría 1a	423.906.165.647	203.666.999.511	0,5	5.577.562.974	418.328.602.673
Categoría 1b	146.744.713.483	96.833.441.221	1,5	2.046.013.067	144.698.700.416
Categoría 2	40.473.542.258	27.208.901.675	5	1.521.684.423	38.951.857.835
Categoría 3	3.584.490.751	0	25	968.391.463	2.616.099.288
Categoría 4	4.250.733.021	277.392.804	50	2.140.152.244	2.110.580.777
Categoría 5	11.756.721.477	9.693.637.721	75	5.273.279.929	6.483.441.548
Categoría 6	770.667.054	19.883.066	100	982.049.472	(211.382.418)
Totales	3.230.648.875.931	1.237.098.449.495		18.509.133.572	(**3.212.139.742.359)
Menos: Provisiones genéricas (****)					(49.151.773.122)
Saldo neto Contable					3.162.987.969.237

Al 31 de diciembre de 2016

Categoría de riesgo	Saldo contable antes de provisiones G	Garantías computables para provisiones G	Previsiones		Saldo contable después de Provisiones G
			Mínimo (%) (*)	Constituidas G	
Categoría 1	2.610.472.293.296	947.812.333.145	-	-	2.610.472.293.296
Categoría 1a	159.570.535.894	44.807.382.047	0,5	426.355.248	159.144.180.646
Categoría 1b	128.297.213.424	86.674.224.445	1,5	1.137.159.588	127.160.053.836
Categoría 2	50.160.704.045	20.446.415.120	5	2.076.276.559	48.084.427.486
Categoría 3	41.039.312.059	27.104.571.000	25	7.056.514.536	33.982.797.523
Categoría 4	3.113.746.890	0	50	1.686.167.768	1.427.579.122
Categoría 5	1.856.032.139	0	75	1.470.433.041	385.599.098
Categoría 6	3.639.490.206	0	100	3.719.397.403	(79.907.197)
Totales	2.998.149.327.953	1.126.844.925.757		17.572.304.143	(***2.980.577.023.810)
Menos: Provisiones genéricas (****)					(35.146.232.407)
Mas Operaciones a liquidar					6.187.524.409
Saldo neto contable					2.951.618.315.812

Los porcentajes de previsión y categorías de riesgo definidos para la clasificación y constitución de provisiones de la cartera crediticia al 31 de diciembre de 2017 y 2016, se basan en los criterios establecidos para el efecto en la Resolución N° 1, Acta N° 60 del Directorio del Banco Central del Paraguay de fecha 28 de setiembre de 2007 y su modificatoria Resolución N° 37 Acta 72 de fecha 29 de noviembre de 2011.

- (*) Se aplican sobre el saldo sujeto a previsión siguiendo los criterios específicos de la Resolución 1/2007 del Banco Central del Paraguay y su modificatoria Resolución N° 37 Acta 72 de fecha 29 de noviembre de 2011.
- (**) Incluye desembolsos por valor de G 265.217.816.799, realizados por el Banco, en virtud al convenio firmado con la Agencia Financiera de Desarrollo (AFD).

Ver dictamen de los Auditores Independientes en las páginas 1 y 2.




CASA MATRIZ
Piso 7 - Edificio Atlas Center
Quesada N° 4926 esq. Tte. Zotti
CAC (021) 217 5000

**NOTAS A LOS ESTADOS FINANCIEROS
 31 DE DICIEMBRE DE 2017 Y 2016 – EXPRESADAS EN GUARANÍES**



NOTA C: (CONTINUACIÓN)

- (***) Incluye desembolsos por valor de G 218.600.356.609.- realizados por el Banco, en virtud al convenio firmado con la Agencia Financiera de Desarrollo (AFD).
- (****) El saldo al 31 de diciembre de 2017 y 2016 incluye las provisiones genéricas requeridas por la Resolución N° 1, Acta N° 60 del Directorio del Banco Central del Paraguay de fecha 28 de setiembre de 2007 constituidas por la Entidad a dichas fechas por G 17.017.355.640.- (G 16.086.392.312 al 31.12.2016), así como provisiones adicionales a las mínimas requeridas por la referida normativa del Banco Central del Paraguay constituidas en base a criterios de máxima prudencia valorativa siguiendo las políticas propias del banco por G 32.134.417.482.- (G 19.059.840.095 al 31.12.2016).

Las tasas anuales de interés de los créditos concedidos por la entidad están reguladas por el mercado, pudiendo la entidad fijar libremente sus tasas activas de interés, siempre que las mismas no superen los límites máximos fijados por el Banco Central del Paraguay a partir de los cuales la tasa de interés activa cobrada puede ser considerada usuraria. Las tasas nominales promedio de interés activas de la entidad fluctúan de la siguiente manera:

31 de diciembre de 2017	Mínima	Máxima
Moneda nacional		
Comercial – menor o igual a 1 año	16.22%	34.20%
Comercial – mayor a 1 año	16.22%	34.20%
Consumo – menor o igual a 1 año	16.22%	34.20%
Consumo – mayor a 1 año	16.22%	34.20%
Tarjetas de crédito	12.70%	12.70%
Sobregiros	21.00%	34.20%
Moneda extranjera		
Comerciales menor o igual a 1 año	11.24%	15.57%
Personales mayor a 1 año	11.24%	15.57%
Sobregiros	11.24%	15.55%
Adelanto por Cta. Importadores	12.00%	14.45%
31 de diciembre de 2016	Mínima	Máxima
Moneda nacional		
Comercial – menor o igual a 1 año	16.22%	35.89%
Comercial – mayor a 1 año	16.22%	35.89%
Consumo – menor o igual a 1 año	16.22%	35.89%
Consumo – mayor a 1 año	16.22%	35.89%
Tarjetas de crédito	16.20%	16.20%
Sobregiros	21.00%	35.85%
Moneda extranjera		
Comerciales menor o igual a 1 año	11.24%	15.49%
Personales mayor a 1 año	11.24%	15.49%
Sobregiros	11.24%	15.45%
Adelanto por Cta. Importadores	12.00%	14.45%

Ver dictamen de los Auditores Independientes en las páginas 1 y 2.

CASA MATRIZ
 Piso 7 - Edificio Atlas Center
 Quesada N° 4926 esq. Tte. Zotti
 CAC (021) 217 5000

**NOTAS A LOS ESTADOS FINANCIEROS
 31 DE DICIEMBRE DE 2017 Y 2016 – EXPRESADAS EN GUARANÍES**

NOTA C: (CONTINUACIÓN)

C.5.3) Créditos Vencidos Sector No Financiero

Al 31 de diciembre de 2017

Categoría de riesgo	Saldo contable antes de provisiones G	Garantías computables para provisiones G	Previsiones		Saldo contable después de provisiones G
			Mínimo (%) (*)	Constituidas G	
Categoría 1	-	-	-	-	-
Categoría 1 a	383.648	-	0.5	1.918	381.730
Categoría 1 b	2.016.520.338	467.499.699	1.5	184.703.897	1.831.816.441
Categoría 2	9.857.776.393	226.800.000	5	936.626.757	8.921.149.636
Categoría 3	14.614.160.911	1.057.143.780	25	3.936.489.770	10.677.671.141
Categoría 4	9.455.115.226	2.166.195.638	50	4.368.338.360	5.086.776.866
Categoría 5	18.184.437.571	1.994.858.514	75	13.174.636.897	5.009.800.674
Categoría 6	76.641.138.919	14.009.417.287	100	67.533.999.657	9.107.139.262
Totales	130.769.533.006	19.921.914.918		90.134.797.256	40.634.735.750
Saldo neto contable					40.634.735.750


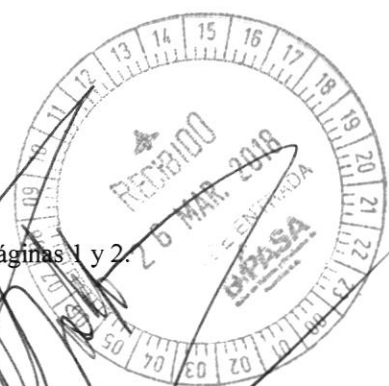
Al 31 de diciembre de 2016

Categoría de riesgo	Saldo contable antes de provisiones G	Garantías computables para provisiones G	Previsiones		Saldo contable después de provisiones G
			Mínimo (%) (*)	Constituidas G	
Categoría 1	-	-	-	-	-
Categoría 1 a	-	-	0.5	-	-
Categoría 1 b	653.485.157	-	1.5	36.319.824	617.165.333
Categoría 2	8.591.393.203	190.826.721	5	889.234.335	7.702.158.868
Categoría 3	13.107.065.729	337.445.884	25	3.756.348.361	9.350.717.368
Categoría 4	9.653.818.746	940.338.420	50	4.823.579.624	4.830.239.122
Categoría 5	17.392.376.115	557.397.948	75	13.136.349.801	4.256.026.314
Categoría 6	57.056.601.641	5.783.724.866	100	53.948.274.339	3.108.327.302
Totales	106.454.740.591	7.809.733.839		76.590.106.284	29.864.634.307
Saldo neto Contable					29.864.634.307

Los porcentajes de previsión y categorías de riesgo definidos para la clasificación y constitución de provisiones de la cartera crediticia al 31 de diciembre de 2017 y 2016, se basan en los criterios establecidos para el efecto en la Resolución N° 1, Acta N° 60 del Directorio del Banco Central del Paraguay de fecha 28 de setiembre de 2007 y su modificatoria Resolución N° 37 Acta N° 72 de fecha 29 de noviembre de 2011.

(*) Se aplican sobre el saldo sujeto a previsión siguiendo los criterios específicos de la Resolución 1/2007 del Banco Central del Paraguay y su modificatoria Resolución N° 37 Acta N° 72 de fecha 29 de noviembre de 2011.

Ver dictamen de los Auditores Independientes en las páginas 1 y 2.

CASA MATRIZ
 Piso 7 - Edificio Atlas Center
 Quesada N° 4926 esq. Tte. Zotti
 CAC (021) 217 5000

**NOTAS A LOS ESTADOS FINANCIEROS
 31 DE DICIEMBRE DE 2017 Y 2016 – EXPRESADAS EN GUARANÍES**

NOTA C: (CONTINUACIÓN)

C.6) Previsiones sobre riesgos directos y contingentes (en guaraníes)

Se han constituido todas las provisiones necesarias para cubrir eventuales pérdidas sobre riesgos directos y contingentes, de acuerdo con lo exigido por la Resolución N° 1/07, Acta N° 60 de fecha 28 de septiembre de 2007 y su modificatoria Resolución N° 37 Acta N° 72 de fecha 29 de noviembre de 2011. El movimiento registrado durante el ejercicio, en las cuentas de provisiones se resume como sigue:

Al 31 de diciembre de 2017

Concepto	Saldos al inicio del ejercicio G	Constitución de provisiones en el ejercicio G	Aplicación de provisiones en el ejercicio G	Desafectación de provisiones en el ejercicio G	Valuación / Ajustes G	Saldos al cierre del ejercicio G
Previsiones	130.144.268.148	216.126.684.244	54.226.247.693	131.183.514.303	917.482.768	159.943.707.628
- Disponible	23.626.156	130.554.970	-	149.545.787	1.301.127	3.334.212
- Créditos vigentes SF	-	87.564.681	-	87.898.127	-333.446	-
- Créditos vigentes SNF	52.718.536.550	90.060.678.396	223.800.307	74.773.172.301	121.335.644	(*)67.660.906.694
- Créditos diversos	657.511.705	1.810.258.347	-	27.122.940	450.465.099	1.990.182.013
- Créditos vencidos	76.590.106.284	124.037.627.850	54.002.447.386	56.145.775.148	344.714.344	90.134.797.256
- Inversiones	154.487.453	-	-	-	-	154.487.453
Totales	130.144.268.148	216.126.684.244	54.226.247.693	131.183.514.303	917.482.768	159.943.707.628

(*) Incluye provisiones genéricas por valor de G 49.151.773.122.-

Al 31 de diciembre de 2016

Concepto	Saldos al inicio del ejercicio G	Constitución de provisiones en el ejercicio G	Aplicación de provisiones en el ejercicio G	Desafectación de provisiones en el ejercicio G	Valuación / Ajustes G	Saldos al cierre del ejercicio G
Previsiones	109.358.264.047	227.707.954.729	68.218.468.808	138.155.865.285	547.616.535	130.144.268.148
- Disponible	44.750	119.639.597	-	95.899.064	159.127	23.626.156
- Créditos vigentes SF	23.635.170	833.177.318	-	818.640.633	38.171.855	-
- Créditos vigentes SNF	40.315.349.631	99.336.581.877	25.272.386	86.584.033.926	324.088.646	(*) 52.718.536.550
- Créditos diversos	279.420.007	516.584.553	87.950.425	49.890.000	652.430	657.511.705
- Créditos vencidos	68.585.327.036	126.901.971.384	68.105.245.997	50.607.401.662	184.544.477	76.590.106.284
- Inversiones	154.487.453	-	-	-	-	154.487.453
Totales	109.358.264.047	227.707.954.729	68.218.468.808	138.155.865.285	547.616.535	130.144.268.148

(*) Incluye provisiones genéricas por valor de G 35.146.232.407.-

C.7) Inversiones

Las inversiones representan la tenencia de títulos emitidos por el Sector Privado y de bienes no aplicados al giro de la Entidad. Las mismas se valúan según su naturaleza, conforme a los siguientes criterios:

- a) Valores de renta variable emitidos por el sector privado (no cotizables): se valúan a su valor de costo, el cual no excede su valor estimado de realización ni su valor patrimonial proporcional.

Ver dictamen de los Auditores Independientes en las páginas 1 y 2



CASA MATRIZ
 Piso 7 - Edificio Atlas Center
 Quesada N° 4926 esq. Tte. Zotti
 CAC (021) 217 5000

**NOTAS A LOS ESTADOS FINANCIEROS
 31 DE DICIEMBRE DE 2017 Y 2016 – EXPRESADAS EN GUARANÍES**

NOTA C: (CONTINUACIÓN)

- b) Bienes recibidos en recuperación de créditos: se valúan al menor valor entre el monto del crédito recuperado y el valor de mercado de los bienes recibidos, conforme con las disposiciones del Banco Central del Paraguay en la materia. La entidad constituye provisiones sobre los bienes adjudicados conforme a lo dispuesto en la Resolución N° 1/2007 Acta 60 de fecha 28 de setiembre de 2007 del Directorio del Banco Central del Paraguay. A los tres años de tenencia los bienes se provisionan en un 100%.

A continuación se detallan las inversiones de la entidad:

Al 31 de diciembre de 2017

Concepto	Saldo contable antes de provisiones G	Provisiones G	Saldo contable después de provisiones G
Títulos privados – Pronet S.A. (*)	3.853.000.000	-	3.853.000.000
Títulos privados – Bancard S.A. (*)	10.638.000.000	-	10.638.000.000
Inversiones	10.636.084.900	-	10.636.084.900
Bienes recibidos en recuperación de créditos	25.096.869.446	154.487.453	24.942.381.993
Derechos fiduciarios (**)	28.781.302.754	-	28.781.302.754
Rentas sobre inversiones en sector privado	314.027.298	-	314.027.298
TOTAL	79.319.284.398	154.487.453	79.164.796.945


Al 31 de diciembre de 2016

Concepto	Saldo contable antes de provisiones G	Provisiones G	Saldo contable después de provisiones G
Títulos privados – Pronet S.A. (*)	3.853.000.000	-	3.853.000.000
Títulos privados – Bancard S.A. (*)	8.958.000.000	-	8.958.000.000
Inversiones	10.815.434.500	-	10.815.434.500
Bienes recibidos en recuperación de créditos	12.680.450.326	154.487.453	12.525.962.873
Rentas sobre inversiones en sector privado	312.889.491	-	312.889.491
TOTAL	36.619.774.317	154.487.453	36.465.286.864

(*) Ver además nota B.4.

(**) Por Escritura Publica Número 1.288 de fecha 27 de diciembre de 2017, el banco ejecuta sus derechos fiduciarios en una posición contractual del fideicomiso entre el fideicomitente anterior y el Banco (fideicomitente actual). Mediante este instrumento público se transmiten inmuebles (1426 hectáreas) ubicado en el norte del país.

Ver dictamen de los Auditores Independientes en las páginas 1 y 2.



CASA MATRIZ
 Piso 7 - Edificio Atlas Center
 Quesada N° 4926 esq. Tte. Zotti
 CAC (021) 217 5000

**NOTAS A LOS ESTADOS FINANCIEROS
31 DE DICIEMBRE DE 2017 Y 2016 – EXPRESADAS EN GUARANÍES**

NOTA C: (CONTINUACIÓN)

Al 31 de diciembre de 2017 y 2016 la entidad ha otorgado en carácter de garantía por las transacciones de usuarios en cajeros automáticos (ATM's) o puntos de ventas (POS's) de la red infonet y por la emisión de tarjetas de créditos de las marcas Bancard Check, Mastercard y Visa un derecho real de prenda sobre las acciones que componen la inversión en Bancard S.A. (ver además nota C.5.1).

C.8) Bienes de Uso

Los valores de origen de los bienes de uso y sus depreciaciones acumuladas, existentes al inicio del ejercicio, se encuentran revaluados de acuerdo a lo establecido en la Ley N° 125/91, considerando los coeficientes de actualización suministrados a tal efecto por el Banco Central del Paraguay. El monto neto del revalúo se expone en la cuenta "Ajustes al Patrimonio" del Patrimonio Neto de la Entidad.

Los bienes incorporados durante el ejercicio se hallan registrados a su valor de adquisición y revaluados a partir del año siguiente de su incorporación.

Las mejoras o adiciones son activadas, mientras que los gastos de mantenimiento reparaciones que no aumentan el valor de los bienes ni su vida útil son cargados a resultados en el periodo en que se producen.

Las depreciaciones son computadas a partir del año siguiente al de incorporación al Activo de la Entidad, mediante cargos mensuales a resultados sobre la base del sistema lineal, en los años estimados de vida útil. El valor residual de los bienes revaluados considerados en su conjunto no excede su valor recuperable al cierre del ejercicio.

A continuación se expone la composición de los saldos:

Al 31 de diciembre de 2017

Concepto	Tasa de depreciación en % anual	Valor de costo revaluado G	Depreciación acumulada G	Valor contable neto de depreciación G
Propios		55.296.532.895	39.798.513.970	15.498.018.925
Instalaciones	10	5.434.576.560	2.500.086.048	2.934.490.512
Muebles y útiles	10	14.733.227.615	9.171.980.843	5.561.246.772
Equipos	20	7.195.216.733	4.529.056.386	2.666.160.347
Equipos de computación	25	24.884.009.164	21.321.313.804	3.562.695.360
Cajas de seguridad y tesoro	10	255.856.325	187.960.645	67.895.680
Material de transporte terrestre	20	2.793.646.498	2.088.116.244	705.530.254
TOTAL		55.296.532.895	39.798.513.970	15.498.018.925

Ver dictamen de los Auditores Independientes en las páginas 1 y 2.



CASA MATRIZ
Piso 7 - Edificio Atlas Center
Quesada N° 4926 esq. Tte. Zotti
CAC (021) 217 5000

**NOTAS A LOS ESTADOS FINANCIEROS
31 DE DICIEMBRE DE 2017 Y 2016 – EXPRESADAS EN GUARANÍES**

NOTA C: (CONTINUACIÓN)

Al 31 de diciembre de 2016

Concepto	Tasa de depreciación en % anual	Valor de costo revaluado G	Depreciación acumulada G	Valor contable neto de depreciación G
Propios		50.067.369.954	36.905.772.415	13.161.597.539
Instalaciones	10	4.787.534.557	2.135.013.047	2.652.521.510
Muebles y útiles	10	13.894.522.853	8.589.982.739	5.304.540.114
Equipos	20	6.108.681.346	4.174.371.580	1.934.309.766
Equipos de computación	25	22.497.222.432	20.294.488.386	2.202.734.046
Cajas de seguridad y tesoro	10	243.183.148	173.201.857	69.981.291
Material de transporte terrestre	20	2.536.225.618	1.538.714.806	997.510.812
TOTAL		50.067.369.954	36.905.772.415	13.161.597.539

De acuerdo con la legislación bancaria las entidades financieras que operan en Paraguay tienen prohibido dar en garantía los bienes de uso, salvo los que se afecten en respaldo de las operaciones de arrendamiento financiero y al Banco Central del Paraguay. La legislación bancaria fija un límite para la inversión en bienes de uso que es el 50% del patrimonio efectivo.

La inversión en bienes de uso de la Entidad al 31 de diciembre de 2017 y 2016 se encuentra dentro del límite establecido.

C.9) Cargos Diferidos

Concepto	Saldo neto inicial G	Aumento G	Amortizaciones G	Saldo neto final G
Bienes intangibles	4.486.150.822	993.914.565	2.079.349.020	3.400.716.367
Mejoras e instal. en inmuebl. arrendados	8.266.738.173	4.349.692.148	2.841.202.113	9.775.228.208
Materiales de escritorio y otros	1.126.872.949	3.048.551.676	3.030.422.104	1.145.002.521
Total	13.879.761.944	8.392.158.389	7.950.973.237	14.320.947.096


Al 31 de diciembre de 2016

Concepto	Saldo neto inicial G	Aumento G	Amortizaciones G	Saldo neto final G
Bienes intangibles	5.236.872.541	1.259.149.516	2.009.871.235	4.486.150.822
Mejoras e instal. en inmuebl. arrendados	7.861.344.439	3.334.391.523	2.928.997.789	8.266.738.173
Materiales de escritorio y otros	999.224.330	2.496.290.770	2.368.642.151	1.126.872.949
Total	14.097.441.310	7.089.831.809	7.307.511.175	13.879.761.944

C.10) Pasivos Subordinados

Al 31 de diciembre de 2017 y 2016, no existían pasivos subordinados.

Ver dictamen de los Auditores Independientes en las páginas 1 y 2.



CASA MATRIZ
Piso 7 - Edificio Atlas Center
Quesada Nº 4926 esq. Tte. Zotti
CAC (021) 217 5000

**NOTAS A LOS ESTADOS FINANCIEROS
 31 DE DICIEMBRE DE 2017 Y 2016 – EXPRESADAS EN GUARANÍES**

NOTA C: (CONTINUACIÓN)

C.11) Limitaciones a la libre disponibilidad de los activos o del patrimonio y cualquier restricción al derecho de propiedad.

Al 31 de diciembre de 2017 y 2016 existen las siguientes limitaciones: **a)** depósitos en el Banco Central del Paraguay en concepto de encaje legal según se describe en nota I; **b)** restricciones a la distribución de utilidades según se describe en nota D.3); **c)** restricciones para dar en garantía los bienes de uso según se describe en nota C.8); **d)** restricciones regulatorias para dar en garantía componentes del activo en respaldo de los depósitos captados del público; **e)** restricción para disponer ciertos valores de su propiedad que posee a dicha fecha, los cuales fueron entregados en garantía a Bancard S.A., según lo explicado en las notas C.7. y C.5.1.

No existen otras limitaciones a la libre disponibilidad de los activos o del patrimonio y cualquier otra restricción al derecho de propiedad.

C.12) Garantías otorgadas respecto a Pasivos


Al 31 de diciembre de 2017 y 2016 no existen garantías otorgadas por la entidad respecto a sus pasivos, con excepción de las obligaciones contraídas y emergentes con la Agencia Financiera de Desarrollo (AFD), cuyos contratos son y serán obligaciones directas e incondicionales de la Entidad, constituyéndose las mismas en créditos privilegiados con respecto a otras obligaciones y pasivos (actuales o contingentes) no garantizados y no subordinados, emitidos, creados o asumidos actualmente o en el futuro por la Entidad

C.13) Distribución de Créditos y Obligaciones por Intermediación Financiera según sus vencimientos

**Al 31 de diciembre de 2017
 (en guaraníes)**

Concepto	Plazos que restan para su vencimiento – Saldos al 31 de diciembre de 2017					Total General
	Hasta 30 días	De 31 hasta 180 días	Desde 181 hasta 1 año	Más de 1 año y hasta 3 años	Mas 3 años	
Créditos vigentes sector financiero	69.010.503.826	62.177.228.915	31.888.752.899	14.812.361.775	11.780.250.907	189.669.098.322
Créditos vigentes sector no financiero	281.031.443.181	1.140.998.445.063	596.216.713.704	620.759.800.020	523.981.567.269	3.162.987.969.237
Total de créditos vigentes	350.041.947.007	1.203.175.673.978	628.105.466.603	635.572.161.795	535.761.818.176	3.352.657.067.559
Obligaciones sector financiero	231.808.608.808	144.636.027.278	59.519.366.087	124.605.089.346	250.614.429.804	811.183.521.323
Obligaciones sector no financiero	2.348.648.194.092	336.171.457.660	410.571.709.670	432.299.889.878	89.107.400.323	3.616.798.651.623
Total obligaciones	2.580.456.802.900	480.807.484.938	470.091.075.757	556.904.979.224	339.721.830.127	4.427.982.172.946

Ver dictamen de los Auditores Independientes en las páginas 1 y 2



CASA MATRIZ
 Piso 7 - Edificio Atlas Center
 Quesada Nº 4926 esq. Tte. Zotti
 CAC (021) 217 5000

**NOTAS A LOS ESTADOS FINANCIEROS
 31 DE DICIEMBRE DE 2017 Y 2016 – EXPRESADAS EN GUARANÍES**

NOTA C: (CONTINUACIÓN)

**Al 31 de diciembre de 2016
 (en guaraníes)**

Plazos que restan para su vencimiento – Saldos al 31 de diciembre de 2016						
Concepto	Hasta 30 días	De 31 hasta 180 días	Desde 181 hasta 1 año	Más de 1 año y hasta 3 años	Mas 3 años	Total General
Créditos vigentes sector financiero	39.566.987.291	146.099.284.333	38.324.367.359	20.460.351.214	15.959.844.300	260.410.834.497
Créditos vigentes sector no financiero	278.320.968.177	1.184.195.890.965	525.538.697.794	505.740.804.322	457.821.954.554	2.951.618.315.812
Total de créditos vigentes	317.887.955.468	1.330.295.175.298	563.863.065.153	526.201.155.536	473.781.798.854	3.212.029.150.309
Obligaciones sector financiero	145.505.786.115	110.520.927.056	85.660.636.109	273.571.639.653	118.227.284.070	733.486.273.003
Obligaciones sector no financiero	1.766.052.649.608	358.517.055.578	367.338.027.633	568.598.504.985	112.594.249.351	3.173.100.487.155
Total obligaciones	1.911.558.435.723	469.037.982.634	452.998.663.742	842.170.144.638	230.821.533.421	3.906.586.760.158

La Gerencia de la entidad controla su liquidez fundamentalmente mediante el calce de vencimientos de sus activos y pasivos, conforme a las estrategias de corto, mediano y largo plazo definidas y monitoreadas permanentemente, tanto para los activos como para los pasivos. Adicionalmente, la entidad tiene definidos planes de contingencia para casos de necesidades de liquidez transitorias.

C.14) Concentración de la Cartera Activa por número de Clientes


Al 31 de diciembre de 2017

Número de Clientes	Monto y porcentaje de Cartera			
	Vigente G	%	Vencida G	%
10 Mayores deudores	290.988.428.073	9	12.804.832.614	31
50 Mayores deudores	656.208.572.710	20	3.107.784.648	8
100 Mayores deudores	412.811.496.655	13	1.111.486.517	3
Otros	1.852.131.244.921	58	23.611.631.971	58
Totales	3.212.139.742.359	100	40.635.735.750	100
Operaciones a liquidar				
Menos: Provisiones genéricas	(49.151.773.122)			
Saldo contable neto	3.162.987.969.237		40.635.735.750	

Al 31 de diciembre de 2016

Número de Clientes	Monto y porcentaje de Cartera			
	Vigente G	%	Vencida G	%
10 Mayores deudores	278.396.659.596	9	5.686.930.948	19
50 Mayores deudores	601.752.804.579	20	3.539.974.276	12,6
100 Mayores deudores	395.140.015.676	13	2.231.257.947	7
Otros	1.705.287.543.959	57	18.406.471.136	62
Totales	2.980.577.023.810	100	29.864.634.307	100
Operaciones a liquidar	6.187.524.409			
Menos: Provisiones genéricas	(35.146.232.407)			
Saldo contable neto	2.951.618.315.812		29.864.634.307	

Ver dictamen de los Auditores Independientes en las páginas 1 y 2.




CASA MATRIZ
 Piso 7 - Edificio Atlas Center
 Quesada Nº 4926 esq. Tte. Zotti
 CAC (021) 217 5000

**NOTAS A LOS ESTADOS FINANCIEROS
31 DE DICIEMBRE DE 2017 Y 2016 – EXPRESADAS EN GUARANÍES**

NOTA C: (CONTINUACIÓN)

C.15) Créditos, obligaciones y contingencias con personas y empresas vinculadas

Al 31 de diciembre de 2017

Activos

Concepto	Saldo contable antes de provisiones G	Provisiones G	Saldo contable después de provisiones G
Créditos vigentes sector no financiero	2.427.569.690	-	2.427.569.690
Contingencia	5.330.301.590	-	5.330.301.590
Total	7.757.871.280	-	7.757.871.280

Pasivos

Concepto	Saldo contable G
Obligaciones por intermediación financiera SNF – depósitos	128.297.050.712
Total	128.297.050.712

Al 31 de diciembre de 2016

Activos

Concepto	Saldo contable antes de provisiones G	Provisiones G	Saldo contable después de provisiones G
Créditos vigentes sector no financiero	3.210.761.520	-	3.210.761.520
Contingencia	2.534.631.540	-	2.534.631.540
Total	5.745.393.060	-	5.745.393.060

Pasivos

Concepto	Saldo contable G
Obligaciones por intermediación financiera SNF – depósitos	141.906.395.052
TOTAL	141.906.395.052

C.16) Cualquier otro hecho que por su importancia justifique su exposición.

No existen otros hechos que por su importancia justifique su exposición.

Ver dictamen de los Auditores Independientes en las páginas 1 y 2.



CASA MATRIZ
Piso 7 - Edificio Atlas Center
Quesada N° 4926 esq. Tte. Zotti
CAC (021) 217 5000

**NOTAS A LOS ESTADOS FINANCIEROS
31 DE DICIEMBRE DE 2017 Y 2016 – EXPRESADAS EN GUARANÍES**

NOTA D: PATRIMONIO

D.1) Patrimonio efectivo

Los límites y restricciones para las operaciones de las entidades financieras se determinan en función de su patrimonio efectivo.

El patrimonio efectivo de la Entidad al 31 de diciembre de 2017 y 2016 ascendía a $\text{G} 437.459.629.796$ y $\text{G} 394.673.958.383$, respectivamente. La Resolución N° 1 Acta N° 44 del 21 de julio de 2011 del directorio del Banco Central del Paraguay determinó la composición del Capital Principal (Nivel 1) y del Complementario (Nivel 2) de las entidades financieras, a efectos del cálculo de su solvencia patrimonial. Esta Resolución establece, además, la proporción mínima que en todo momento deberá existir entre el Capital Principal y el importe de los Activos y Contingentes ponderados por riesgo la cual no podrá ser inferior al 8%.

Asimismo, la proporción mínima entre el Capital Principal junto con el Capital Complementario y los activos y contingentes ponderados por riesgo no debe ser inferior al 12%.

Al 31 de diciembre de 2017 la Entidad mantiene la relación en 10,00 % para el Capital Principal (Tier 1) y del 14,84 % para el Capital Principal y Capital Complementario (Tier 2). Al 31 de diciembre de 2016 la Entidad mantenía la relación en 10,67 % para el Capital Principal (Tier 1) y del 14,52 % para el Capital Principal y Capital Complementario (Tier 2).

D.2) Capital mínimo

El capital mínimo e indexado por inflación al cierre del ejercicio 2017 que, en virtud de las disposiciones del Banco Central del Paraguay en la materia, obligatoriamente deben tener como capital integrado los Bancos que operan en el sistema financiero nacional, asciende a $\text{G} 52.257$ millones ($\text{G} 46.552$ millones al cierre del ejercicio 2016). El eventual déficit de capital de la entidad respecto al capital mínimo exigido anualmente a las entidades financieras, debe ser cubierto antes de la finalización del primer semestre de cada año.

Al 31 de diciembre de 2017 y 2016 el capital integrado de la entidad, asciende a $\text{G} 147.414.000.000$.

D.3) Restricción a la distribución de utilidades

- a) **Reserva Legal:** De acuerdo con la Ley N° 861/96 "General de Bancos, Financieras y Otras Entidades de Crédito", las entidades financieras deberán contar con una reserva no menor al equivalente del 100% de su capital. Dicha reserva deberá ser constituida transfiriendo anualmente no menos del 20% de las utilidades netas de cada ejercicio financiero hasta alcanzar el 100% de su capital integrado.

Ver dictamen de los Auditores Independientes en las páginas 1 y 2.

CASA MATRIZ
Piso 7 - Edificio Atlas Center
Quesada N° 4926 esq. Tte. Zotti
CAC (021) 217 5000

**NOTAS A LOS ESTADOS FINANCIEROS
 31 DE DICIEMBRE DE 2017 Y 2016 – EXPRESADAS EN GUARANÍES**

NOTA D: (CONTINUACIÓN)

- b) **Aprobación de Estados Financieros:** Según la Ley N° 861/96 "General de Bancos, Financieras y Otras Entidades de Crédito", las entidades financieras autorizadas a operar de acuerdo con esta Ley, sean nacionales o extranjeras, podrán distribuir sus utilidades una vez cumplidos los requisitos de publicación de balances, previo dictamen de los auditores externos, la autorización de la asamblea de accionistas y de la opinión de la Superintendencia de Bancos, siempre y cuando ésta última se expida dentro del término de ciento veinte días del cierre del ejercicio. A la fecha de emisión de los estados financieros adjuntos, la entidad ha cumplido todos los requisitos mencionados precedentemente para poder distribuir sus utilidades acumuladas hasta el ejercicio 2016 inclusive.
- c) **Impuesto a la Renta:** De acuerdo con la legislación tributaria vigente, la distribución de utilidades está gravada con una tasa del 5%. Adicionalmente, si las utilidades son remesadas o acreditadas a personas domiciliadas en el exterior se hallan sujetas a una retención del 15% en concepto de Impuesto a la Renta.

NOTA E: INFORMACIÓN REFERENTE A LAS CONTINGENCIAS

Líneas de Crédito, Créditos Documentarios, Garantías

Líneas de crédito	2017 G	2016 G
Créditos a utilizar en cuentas corrientes	3.342.905.960	2.483.793.724
Créditos a utilizar mediante uso de tarjetas de crédito	227.524.485.954	212.396.678.522
Otras líneas acordadas	11.448.105.262	8.416.073.725
TOTAL	242.315.497.176	223.296.545.971

No existen líneas de créditos que individualmente superen el 10% del total del activo.

NOTA F: INFORMACIÓN REFERENTE A LOS RESULTADOS

F.1) Reconocimiento de las Ganancias y Pérdidas

La entidad aplicó el principio de lo devengado a los efectos del reconocimiento de ingresos e imputación de egresos o costos incurridos, con las siguientes excepciones en que los ingresos se reconocen como ganancia en el momento de su percepción o cobro conforme a las disposiciones del Banco Central del Paraguay en la materia:

- a. los productos financieros devengados y no percibidos de deudores con créditos vencidos o clasificados en categorías de riesgos superiores a la de "2". (Ver nota C.5)

Ver dictamen de los Auditores Independientes en las páginas 1 y 2.

CASA MATRIZ
 Piso 7 - Edificio Atlas Center
 Quesada N° 4926 esq. Tte. Zotti
 CAC (021) 217 5000

**NOTAS A LOS ESTADOS FINANCIEROS
 31 DE DICIEMBRE DE 2017 Y 2016 – EXPRESADAS EN GUARANÍES**

NOTA F: (CONTINUACIÓN)

- b. Las ganancias por valuación de aquellas operaciones de créditos e inversiones en moneda extranjera vencidos o clasificados en categorías de riesgos superiores a la de “2”, que se reconocen como ganancia en el momento de su percepción o cobro. (Ver Nota C.5)
- c. las ganancias a realizar y las ganancias por valuación de saldos en moneda extranjera de aquellas operaciones por venta de bienes a plazo, las cuales se reconocen como ingreso a medida que se cobran los créditos. (Ver Nota C.5)
- d. las ganancias por ajuste a valores de mercado de las inversiones en títulos de renta fija o variable con cotización en un mercado secundario de valores, las cuales se reconocen como ingreso cuando se realizan. (Ver Nota C.7)
- e. ciertas comisiones por servicios bancarios que se reconocen como ingreso cuando se cobran.

El Plan y Manual de cuentas del Banco Central del Paraguay establece que los ajustes de resultados de ejercicios anteriores se registran dentro del estado de resultados del ejercicio sin afectar las cuentas del patrimonio neto de la entidad.

F.2) Diferencias de Cambio en moneda extranjera

Las diferencias de cambio correspondientes al mantenimiento de activos y pasivos en moneda extranjera se muestran en las líneas del Estado de Resultados denominadas “Valuación de Activos y Pasivos en Moneda Extranjera”, como sigue:

Concepto	2017 Importe en G	2016 Importe en G
Ganancias por valuación de activos y pasivos financieros en moneda extranjera	1.488.863.646.858	1.680.044.911.532
Pérdidas por valuación de pasivos y activos financieros en moneda extranjera	(1.481.114.532.238)	(1.667.056.919.602)
Diferencia de cambio neta sobre activos y pasivos financieros en moneda extranjera	7.749.114.620	12.987.991.930
Ganancias por valuación de otros activos y pasivos en moneda extranjera	10.973.089.275.231	12.051.476.998.841
Pérdidas por valuación de otros pasivos y activos en moneda extranjera	(10.971.588.067.832)	(12.057.082.119.130)
Diferencia de cambio neta sobre otros activos y pasivos en moneda extranjera	1.501.207.399	(5.605.120.289)
Diferencia de cambio neta sobre el total de activos y pasivos en moneda extranjera	9.250.322.019	7.382.871.641

Ver dictamen de los Auditores Independientes en las páginas 1 y 2

CASA MATRIZ
 Piso 7 - Edificio Atlas Center
 Quesada N° 4926 esq. Tte. Zotti
 CAC (021) 217 5000

**NOTAS A LOS ESTADOS FINANCIEROS
31 DE DICIEMBRE DE 2017 Y 2016 – EXPRESADAS EN GUARANÍES**

NOTA F: (CONTINUACIÓN)

De acuerdo con lo mencionado en los puntos b) y c) de la nota F.1) anterior, las diferencias de cambio correspondientes al mantenimiento de créditos e inversiones en moneda extranjera clasificados en las categorías “3”, “4”, “5” y “6” y a Deudores por Venta de Bienes a Plazo en moneda extranjera, se reconocen como ingreso en función a su realización.

Las diferencias de cambio netas por operaciones de cambio y arbitraje se exponen en las líneas del estado de resultados denominadas “Otras ganancias operativas – Ganancias por créditos diversos”.

F.3) Impuesto a la renta

El impuesto a la renta que se carga a los resultados del año a la tasa del 10% se basa en la utilidad contable antes de este concepto, ajustada por las partidas que la ley (Ley N° 125/91 modificada parcialmente por la Ley N° 2421/04) y sus reglamentaciones incluyen o excluyen para la determinación de la renta neta imponible. Ver además Nota D.3) apartado c).

F.4) Actividades fiduciarias

Por Nota SB.SG. N° 0037/2002 de fecha 04 de enero de 2002, y ratificada por Nota SB. SG. N° 00195/2011 de fecha 25 de febrero de 2011, la Superintendencia de Bancos del Banco Central del Paraguay comunicó que la Entidad ha dado cumplimiento a los requisitos previstos en las normativas vigentes para la apertura de la Unidad de Negocios Fiduciarios.

A partir de dicha comunicación se ha resuelto la habilitación de la “Unidad de Negocios Fiduciarios”, constituyendo una unidad separada y claramente diferenciada de las demás actividades del banco, para actuar como fiduciarios en contratos de fideicomiso siendo la finalidad de la unidad realizar operaciones bajo el amparo legal de las garantías y seguridades jurídicas previstas en la Ley 921/96 de Negocios Fiduciarios, a los efectos de dar lugar a la formación de patrimonios autónomos con bienes a ser transferidos por los fideicomitentes al fiduciario para cumplir con las instrucciones de los fideicomitentes en cada convenio.

Al cierre del ejercicio 2017 la Unidad de Negocios Fiduciarios tenía vigente un total de 67 contratos de Negocios Fiduciarios (69 al 31 de diciembre de 2016) constituidos por un total de Activo Fiduciario que asciende a la suma de ₡ 1.454.952.151.788 y un total de Patrimonio autónomo, que asciende a la suma de ₡ 1.047.962.287.631 (₡ 1.097.801.028.517 y ₡ 1.169.621.160.713 respectivamente al 31 de diciembre de 2016).

Ver dictamen de los Auditores Independientes en las páginas 1 y 2.



CASA MATRIZ
Piso 7 - Edificio Atlas Center
Quesada N° 4926 esq. Tte. Zotti
CAC (021) 217 5000

**NOTAS A LOS ESTADOS FINANCIEROS
31 DE DICIEMBRE DE 2017 Y 2016 – EXPRESADAS EN GUARANÍES**

NOTA F: (CONTINUACIÓN)

F.5) Aportes al Fondo de garantía de depósitos (FGD)

En virtud de lo dispuesto en la Ley N° 2.334 de fecha 12 de diciembre de 2003, la cual entre otras cosas crea un nuevo régimen de garantía legal de los depósitos del sistema financiero nacional que tiene por objeto la protección parcial del ahorro público en las entidades financieras privadas autorizadas a operar por el Banco Central del Paraguay (BCP) hasta el equivalente de 75 salarios mínimos por depositante. A partir del tercer trimestre del año 2004 las entidades financieras aportan trimestralmente en forma obligatoria al FGD creado por dicha Ley y administrado por el BCP, el 0,12% de los saldos promedios trimestrales de su cartera de depósitos en moneda nacional y extranjera. El monto aportado por la entidad al FGD en los ejercicios 2017 y 2016, que constituyen gastos no recuperables, ascienden a aproximadamente ₡ 16.391.218.641 y ₡ 14.866.175.372 respectivamente.

NOTA G: Hechos Posteriores al cierre del ejercicio

Entre la fecha de cierre del ejercicio 2017 y la fecha de preparación de estos estados financieros, no han ocurrido hechos significativos de carácter financiero o de otra índole que impliquen alteraciones significativas a la estructura patrimonial o financiera o a los resultados de la entidad al 31 de diciembre de 2017.

NOTA H: Efectos inflacionarios

No se han aplicado procedimientos integrales de ajuste por inflación, salvo el ajuste parcial mencionado en la nota C.8) a estos estados financieros.

NOTA I: Depósitos en el Banco Central del Paraguay

El saldo de esta cuenta corresponde a depósitos mantenidos en el Banco Central del Paraguay en los siguientes conceptos:

Concepto	31 de Diciembre de	
	2017 ₡	2016 ₡
Encaje legal - guaraníes	164.036.528.575	119.339.174.957
Encaje legal - moneda extranjera	333.805.635.516	319.210.030.598
Encaje especial - Resolución N° 1/131 y 189/93	1.168.331.253	63.700.036
Depósitos en guaraníes	-	956
Depósitos en dólares estadounidenses	41.374.141.969	89.895.398.320
Depósitos por operaciones monetarias	95.100.156.142	85.021.770.000
Total	635.484.793.455	613.530.074.867

Ver dictamen de los Auditores Independientes en las páginas 1 y 2

CASA MATRIZ
Piso 7 - Edificio Atlas Center
Quesada N° 4926 esq. Tte. Zotti
CAC (021) 217 5000

**NOTAS A LOS ESTADOS FINANCIEROS
31 DE DICIEMBRE DE 2017 Y 2016 – EXPRESADAS EN GUARANÍES**

NOTA I: (CONTINUACIÓN)

Los encajes legales, cuya disponibilidad está restringida, se originan en las siguientes disposiciones del Banco Central del Paraguay vigentes al 31 de diciembre de 2017:

I.1) Encaje legal – Moneda Nacional

Conforme con lo establecido en la Resolución del Directorio del Banco Central del Paraguay N° 30, Acta N° 44 de fecha 28 de setiembre de 2012, los Bancos deben mantener encajes legales sobre los depósitos en moneda nacional, en la siguiente proporción:

Concepto	Vista	De 2 días a 360 días	De 361 días y mas
Cuenta adelanto	18%	-	-
Cuenta corriente	18%	-	-
Depósitos de ahorro	18%	-	-
Depósitos de ahorro a plazo	-	18%	-
CDA	-	18%	-
Títulos de inversión	-	18%	-

En el caso de depósitos captados bajo la modalidad de imposiciones periódicas iguales (“Ahorro Programado”), sustentados por un contrato específico para el efecto, sobre el saldo acumulado se aplicará la tasa del Encaje Legal que corresponda al plazo promedio del contrato de depósitos periódicos.

I.2) Encaje legal - Moneda extranjera



Conforme con lo establecido en la Resolución del Directorio del Banco Central del Paraguay N° 31, Acta N° 44 de fecha 28 de setiembre de 2012, desde la fecha de vigencia de la misma los Bancos deben mantener encajes legales sobre los depósitos en moneda extranjera en la siguiente proporción:

Concepto	Vista	De 2 días a 360 días	De 361 días hasta 540 días	De 541 días hasta 1.080 días	Más de 1.080 días
Cuenta corriente	24,00%	-	-	-	-
Depósito de ahorro	24,00%	-	-	-	-
Depósitos de ahorro a plazo	-	24,00%	16,5%	-	-
Certificado de depósito de ahorro	-	24,00%	16,5%	-	-
Título de inversión	-	-	16,5%	-	-

I.3) Encajes especiales por cancelación anticipada de o rescate anticipado de los instrumentos a plazo (Resolución N° 11, Acta N° 25 del 20 de abril de 2010, y Resolución N° 30, Acta N° 44 del 28 de setiembre del 2012)

En caso de cancelaciones anticipadas de instrumentos para cuyos plazos originales correspondería una tasa de encaje diferente a los depósitos en cuenta corriente, se aplicará por un plazo equivalente al tiempo transcurrido entre la fecha de inicio de la operación y la fecha de la cancelación anticipada, la siguiente tasa de encaje legal:

Ver dictamen de los Auditores Independientes en las páginas 1 y 2.

CASA MATRIZ
Piso 7 - Edificio Atlas Center
Quesada N° 4926 esq. Tte. Zotti
CAC (021) 217 5000

**NOTAS A LOS ESTADOS FINANCIEROS
31 DE DICIEMBRE DE 2017 Y 2016 – EXPRESADAS EN GUARANÍES**

NOTA I: (CONTINUACIÓN)

- Para depósitos en moneda nacional, la tasa de encaje aplicada sobre los depósitos en cuenta corriente moneda nacional más 2 (dos) puntos porcentuales,
- Para los depósitos en moneda extranjera, tasa de encaje aplicada sobre depósitos en cuenta corriente moneda extranjera más 4 (cuatro) puntos porcentuales.

NOTA J: OBLIGACIONES POR INTERMEDIACIÓN FINANCIERA

El saldo se compone como sigue:

	31 de Diciembre	
	2017 G	2016 G
Sector Financiero		
Depósitos	306.636.622.802	191.314.587.059
Corresponsales aceptantes de créditos documentarios	2.337.915.882	551.823.114
Operaciones a liquidar	12.452.055	53.139.310.656
Préstamos obtenidos de la AFD (*)	230.897.256.931	178.071.108.836
Préstamos de entidades financieras locales	47.518.995.000	17.300.790.000
Préstamos de entidades financieras del exterior	206.847.390.112	277.293.215.635
Sobregiros en cuenta corriente	-	814.894.096
Operac. pend. de compensación ATM	11.336.380.007	9.776.333.914
Acreedores por cargos financieros devengados	5.596.508.534	5.224.209.693
Total Sector Financiero	811.183.521.323	733.486.273.003
Sector no Financiero		
Depósitos - sector privado		
Cuentas corrientes	1.134.163.368.799	1.027.302.436.573
Depósitos a la vista	740.108.075.436	369.682.257.228
Certificados de depósito de ahorro	1.084.893.263.354	1.189.210.034.996
Depósitos a la vista combinadas con Ctas. Ctes.	292.382.130.577	236.667.464.378
Depósitos a la vista-documentos pendientes de conf	33.148.820.587	31.870.860.395
Depósitos a plazo por ahorro programado	1.286.269.483	206.993.175
Cheques certificados	-	-
	3.285.981.928.236	2.854.940.046.745
Obligaciones por tarjetas de crédito	2.451.067.316	2.415.753.462
Depósitos - sector público		
Cuentas corrientes	4.067.230.447	8.315.654.722
Depósitos a la vista	2.366.716.721	2.088.778.583
Depósitos a la vista combinadas con Ctas. Ctes.	49.473.705.276	20.753.368.531
Certificados de depósito de ahorro	175.559.047.000	180.576.693.000
Bonos emitidos y en circulación	55.904.700.000	57.669.300.000
	289.822.466.760	271.819.548.298
Operaciones a liquidar	-	5.856.175.869
Acreedores por cargos financieros devengados	40.994.256.627	40.484.716.243
Total Sector no Financiero	3.616.798.651.623	3.173.100.487.155

Ver dictamen de los Auditores Independientes en las páginas 1 y 2.

CASA MATRIZ
Piso 7 - Edificio Atlas Center
Quesada N° 4926 esq. Tte. Zotti
CAC (021) 217 5000

**NOTAS A LOS ESTADOS FINANCIEROS
31 DE DICIEMBRE DE 2017 Y 2016 – EXPRESADAS EN GUARANÍES**

NOTA J: (CONTINUACIÓN)

- (*) Corresponde al saldo de los préstamos obtenidos de la Agencia Financiera de Desarrollo, con fechas de vencimiento comprendidas entre el 03 de Marzo de 2018 y el 28 de Diciembre de 2047, a tasas de interés anual reajustables anualmente que oscilan entre 4,5% y 9,6 % en moneda nacional (4,5% y 9,6 % al 31 de diciembre de 2016) y entre 4,75% y 6% en US\$ (4,75% y 6% al 31 de diciembre de 2016).

Las tasas anuales de interés pagadas por la entidad sobre sus depósitos a la vista y a plazo están reguladas por el mercado, pudiendo la entidad fijar libremente sus tasas pasivas de interés dentro de los límites establecidos por el Banco Central del Paraguay. Las tasas nominales promedio de interés pasivas de la entidad fluctúan de la siguiente manera:

31 de diciembre de 2017	Mínima	Máxima	Mínima	Máxima
	M/N	M/N	M/E	M/E
Ahorro a la vista	0.10%	0.20%	0.05%	0.10%
Ahorro programado – hasta 365 días (*)	3%	4%	0.50%	0.50%
Ahorro programado – Más de 365 días (*)	4%	8%	0.50%	3%
Certificado de depósitos de ahorro - hasta 180 días (*)	2%	3%	0.50%	2%
Certificado de depósitos de ahorro - hasta 365 días (*)	3%	6%	1.50%	2.50%
Certificado de depósitos de ahorro - Más de 365 días (*)	6%	8.50%	3%	5%
31 de diciembre de 2016				
Ahorro a la vista	0.10%	0.20%	0.05%	0.10%
Ahorro programado – hasta 365 días (*)	3%	4%	0.50%	0.50%
Ahorro programado – Más de 365 días (*)	4%	8%	0.50%	3%
Certificado de depósitos de ahorro - hasta 180 días (*)	2%	3%	0.50%	2%
Certificado de depósitos de ahorro - hasta 365 días (*)	3%	6%	1.50%	2.50%
Certificado de depósitos de ahorro - Más de 365 días (*)	6%	8.50%	3%	5%

- (*) Las tasas de interés varían conforme al plazo de las operaciones.

Ver dictamen de los Auditores Independientes en las páginas 1 y 2.



CASA MATRIZ
Piso-7 - Edificio Atlas Center
Quesada Nº 4926 esq. Tte. Zotti
CAC (021) 217 5000

**NOTAS A LOS ESTADOS FINANCIEROS
 31 DE DICIEMBRE DE 2017 Y 2016 – EXPRESADAS EN GUARANÍES**

NOTA K: CUENTAS DE ORDEN

Concepto	31 de diciembre de	
	2017 G	2016 G
Garantías recibidas		
Garantías reales computables	2.188.064.243.301	1.868.623.370.136
Garantías de firmas	1.173.317.705.101	1.100.322.284.862
Administración de valores y depósitos	39.124.564.501	35.098.756.502
Negocios en el exterior y cobranzas		
Cobranzas de importación	9.770.241.806	19.455.927.553
Valores al cobro	2.670.670.551	661.727.190
Créditos abiertos por corresponsales	2.109.172.522	
Otras cuentas de orden		
Fideicomisos	1.047.962.287.631	1.169.621.160.713
Otras cuentas de orden – diversas	1.346.592.648.735	1.095.655.449.474
Warrants emitidos	93.153.205.974	108.625.642.273
Pólizas de seguros contratadas	60.132.081.315	56.909.774.319
Deudores incobrables	49.352.446	483.847.472
Posición de cambios	43.958.845.116	37.680.698.654
Venta y cesión de cartera - sector no financiero	177.266.287.020	120.144.897.039
Total Cuentas de Orden	6.184.171.306.019	5.613.283.536.187



Lic. Sonia Ríos de Coronel
 Contador General
 R.U.C. 1218782-8
 Pat. Prof. 010-0024020 Cat."A"

Abog. César Eduardo Coll
 Síndico Titular

Lic. María Irene Garcete de Gavilán
 Gerente General

Ing. Miguel Ángel Zaldivar S.
 Presidente

Ver dictamen de los Auditores Independientes en las páginas 1 y 2.

DICTAMEN DE LOS AUDITORES INDEPENDIENTES

A los Señores
Presidente y Miembros del Directorio de
BANCO ATLAS S.A.

Identificación de los Estados Financieros Sujeto a Auditoría.

1. Hemos auditado los Estados Financieros que se acompañan del **BANCO ATLAS S.A.**, que comprenden los Estado de Situación Patrimonial al 31 de diciembre de 2017 y 2016 y los correspondientes Estado de Resultados, Estado de Flujos de Efectivo y Estado de Evolución del Patrimonio Neto por los ejercicios terminados en dichas fechas, así como un resumen de políticas contables importantes y otras notas aclaratorias adjuntas.


Responsabilidad de la Administración por los Estados Financieros.

2. La Administración del Banco es responsable de la preparación y presentación razonable de los Estados Financieros de conformidad con las normas, reglamentaciones e instrucciones contables emitidas por la Superintendencia de Bancos del Banco Central de la República del Paraguay. Esta responsabilidad incluye: diseñar, implementar y mantener el control interno relevante a la preparación y presentación razonable de los Estados Financieros de forma a que éstos, estén libres de representaciones erróneas de importancia relativa, ya sea debidas a fraude o error, seleccionando y aplicando políticas contables apropiadas, y haciendo estimaciones contables que sean razonables en las circunstancias.

Responsabilidad del Auditor.

3. Nuestra responsabilidad es expresar una opinión sobre los Estados Financieros con base en nuestras auditorías. Efectuamos nuestras auditorías de acuerdo con los estándares de auditoría independiente establecidos en el "Manual de Normas y Reglamentos de Auditoría Independiente para las Entidades Financieras" aprobado por la Superintendencia de Bancos según Resolución N°. SB.SG. 313/01 del 30.11.01 y con normas de auditoría generalmente aceptadas en Paraguay. Dichas normas requieren que cumplamos con requisitos éticos así como que planeemos y desempeñemos la auditoría para obtener seguridad razonable sobre si los Estados Financieros están libres de representaciones erróneas de importancia relativa.

Una auditoría implica realizar procedimientos para obtener evidencias de auditoría sobre los montos y revelaciones en los Estados Financieros. Los procedimientos seleccionados dependen del juicio del auditor, incluyendo la evaluación de los riesgos de representación errónea de importancia relativa de los Estados Financieros, ya sea debido a fraude o a error. Al hacer esas evaluaciones del riesgo, el auditor considera el control interno vigente relevante a la preparación y presentación razonable de los Estados Financieros por la Entidad, para diseñar los procedimientos de auditoría que sean apropiados en las circunstancias, pero no con el fin de expresar una opinión sobre la efectividad del control interno de la Entidad.




Una auditoría también incluye evaluar lo adecuado de las políticas contables usadas y lo razonable de las estimaciones contables hechas por la administración, así como evaluar la presentación general de los Estados Financieros. Creemos que las evidencias que hemos obtenido son suficientes y apropiadas para proporcionar una base para nuestra opinión de auditoría.

Opinión.

4. En nuestra opinión, los Estados Financieros mencionados en el primer párrafo presentan razonablemente, respecto de todo lo importante, la situación patrimonial y financiera del **BANCO ATLAS S.A.** al 31 de diciembre de 2017 y 2016, los resultados de las operaciones y flujos de efectivo por los ejercicios finalizados en dichas fechas, de acuerdo con normas, reglamentaciones e instrucciones contables emitidas por la Superintendencia de Bancos del Banco Central del Paraguay y, en los aspectos no reglamentados por éstas, con Normas de Contabilidad Generalmente Aceptadas en Paraguay, tal como se expone en la Nota B.2 a los Estados Financieros.

Asunción, Paraguay
22 de Febrero de 2018


Lic. Antonio F. Brítez Balzarini
Socio
Ernst & Young Paraguay
Auditores y Asesores de Negocios
Res SB.SG. N° 00393/03
Registro Profesional N° C-92
Registro de la Firma N° F-21. Res. N° 056/03
Registro SET 027/15





Asunción, 27 de Febrero de 2018

Señores

**PRESIDENTE Y MIEMBROS DEL DIRECTORIO
BANCO ATLAS S.A.**

Presente

De conformidad a lo establecido en los Estatutos Sociales y al Art. N°. 1124 inc. e) del Código Civil, cumpla en informar a los Señores Directores, que he procedido a la revisión del Estado de Situación Patrimonial con las Notas a los Estados Contables respectivas, el Estado de Resultados, y toda la documentación correspondiente al ejercicio cerrado al 31 de diciembre de 2017 de la Firma BANCO ATLAS SOCIEDAD ANONIMA.

En mi opinión, los citados documentos reflejan razonablemente la situación Patrimonial, Económica y Financiera de la Empresa BANCO ATLAS S.A.

Los libros y registros fueron llevados de acuerdo a Principios de Contabilidad Generalmente aceptados, de conformidad a las leyes vigentes y a las normativas propias del Banco Central del Paraguay.

En consecuencia, me permito aconsejar a los Señores Directores la aprobación de los referidos documentos.

Atentamente,

Abog. César E. Coll R.
Síndico Titular

