

ES COPIA FIEL DEL DOCUMENTO
QUE TENGO A LA VISTA, CONSTE
Silvana Peroni Giralt
Notaria y Escribana Pública
Reg. N° 527 - Tel/Fax: 490880 / 0983842244
Email: silvana@escribanaperoni.com.py
Av. Santa Teresa 2106, Torre I, 4º Piso
Asunción - Paraguay

ESTADO DE SITUACION PATRIMONIAL
AL 31 DE DICIEMBRE DE 2018 y 2017

ACTIVO

DISPONIBLE

Caja
Banco Central del Paraguay (Notas C.11 y 12)
Otras Instituciones Financieras
Deudores por Productos Financieros Devengados
(Provisiones) (Nota C.6)

VALORES PUBLICOS (Nota C.3)

CREDITOS VIGENTES INTERMED. FINANCIERA - SECT. FINANC. (Nota C.5.1 y C.13)

Otras Instituciones Financieras
Operaciones a Liquidar
Deudores por Productos Financieros Devengados
(Provisiones) (Nota C.6)

CREDITOS VIGENTES INTERMED. FINANCIERA - SECT. NO FINANC. (Nota C.5.2 y C.13)

Prestamos
Operaciones a Liquidar
Deudores por Productos Financieros Devengados
(Ganancias por Valuacion en Suspense)
(Provisiones) (Nota C.6)

CREDITOS DIVERSOS

CREDITOS VENCIDOS POR INTERMED. FINANCIERA (Nota C.5.3)

Sector No Financiero
Deudores por Productos Financieros Devengados
(Ganancias por Valuacion en Suspense)
(Provisiones) (Nota C.6)

INVERSIONES (Nota C.7)

Bienes Adquiridos en Recuperación de Créditos
Títulos Privados
Otras Inversiones

Rentas sobre Inversiones en el Sector privado
(Provisiones) (Nota C.6)

BIENES DE USO (Nota C.8)

Propias

CARGOS DIFERIDOS (Nota C.9)

TOTAL DE ACTIVO

| | 31/12/2018 | 31/12/2017 |
|---|-------------------|-------------------|
| | G | G |
| DISPONIBLE | 1.114.772.731.881 | 1.026.536.573.867 |
| Caja | 143.725.564.333 | 125.236.932.286 |
| Banco Central del Paraguay (Notas C.11 y 12) | 701.424.442.308 | 633.484.793.453 |
| Otras Instituciones Financieras | 268.850.504.335 | 265.351.371.274 |
| Deudores por Productos Financieros Devengados | 723.022.707 | 456.811.064 |
| (Provisiones) (Nota C.6) | - | (3.334.212) |
| VALORES PUBLICOS (Nota C.3) | 523.462.008.664 | 475.616.686.420 |
| CREDITOS VIGENTES INTERMED. FINANCIERA - SECT. FINANC. (Nota C.5.1 y C.13) | 334.833.767.912 | 189.669.098.322 |
| Otras Instituciones Financieras | 185.155.213.069 | 141.578.065.354 |
| Operaciones a Liquidar | 146.853.281.888 | 45.031.130.137 |
| Deudores por Productos Financieros Devengados | 2.845.272.955 | 3.059.902.831 |
| (Provisiones) (Nota C.6) | - | - |
| CREDITOS VIGENTES INTERMED. FINANCIERA - SECT. NO FINANC. (Nota C.5.2 y C.13) | 3.671.354.662.654 | 3.162.987.969.237 |
| Prestamos | 3.682.629.352.287 | 3.172.794.552.880 |
| Operaciones a Liquidar | 57.122.573 | - |
| Deudores por Productos Financieros Devengados | 60.569.433.037 | 57.869.166.192 |
| (Ganancias por Valuacion en Suspense) | (89.377.995) | (14.843.141) |
| (Provisiones) (Nota C.6) | (71.811.867.248) | (67.660.906.694) |
| CREDITOS DIVERSOS | 31.098.012.151 | 17.745.937.058 |
| CREDITOS VENCIDOS POR INTERMED. FINANCIERA (Nota C.5.3) | 69.674.405.106 | 40.634.735.750 |
| Sector No Financiero | 131.624.423.025 | 125.832.340.958 |
| Deudores por Productos Financieros Devengados | 5.522.646.793 | 5.366.713.499 |
| (Ganancias por Valuacion en Suspense) | (1.811.208.382) | (429.521.451) |
| (Provisiones) (Nota C.6) | (63.061.455.332) | (80.134.797.256) |
| INVERSIONES (Nota C.7) | 73.541.999.180 | 79.164.796.945 |
| Bienes Adquiridos en Recuperación de Créditos | 15.899.436.086 | 24.942.381.993 |
| Títulos Privados | 27.035.891.000 | 25.127.084.900 |
| Otras Inversiones | 39.344.154.096 | 28.935.790.207 |
| Rentas sobre Inversiones en el Sector privado | 270.959.298 | 314.027.298 |
| (Provisiones) (Nota C.6) | (9.006.441.300) | (154.487.433) |
| BIENES DE USO (Nota C.8) | 14.803.362.589 | 15.498.018.925 |
| Propias | 14.803.362.589 | 15.498.018.925 |
| CARGOS DIFERIDOS (Nota C.9) | 13.281.828.526 | 14.320.947.096 |
| TOTAL DE ACTIVO | 5.846.822.779.663 | 5.022.174.763.620 |

CUENTAS DE CONTINGENCIAS, ORDEN Y FIDEICOMISOS

GARANTIAS OTORGADAS
CREDITOS DOCUMENTARIOS
LINEAS DE CREDITO
TOTAL DE CUENTAS DE CONTINGENCIAS (Nota E)
TOTAL DE CUENTAS DE ORDEN (Nota K)
TOTAL DE CUENTAS DE ORDEN DE FIDEICOMISOS (Nota K)

| | | |
|--|-------------------|-------------------|
| GARANTIAS OTORGADAS | 19.483.247.875 | 8.093.916.064 |
| CREDITOS DOCUMENTARIOS | 18.802.130.992 | 3.354.189.198 |
| LINEAS DE CREDITO | 255.422.093.649 | 230.867.391.914 |
| TOTAL DE CUENTAS DE CONTINGENCIAS (Nota E) | 293.707.472.516 | 242.315.497.176 |
| TOTAL DE CUENTAS DE ORDEN (Nota K) | 6.285.111.470.032 | 5.136.209.018.388 |
| TOTAL DE CUENTAS DE ORDEN DE FIDEICOMISOS (Nota K) | 2.743.248.889.750 | 1.047.962.287.631 |

Las notas A a la K que se acompañan forman parte integrante de estos Estados Financieros. Ver dictamen de los Auditores Independientes en las páginas 1 y 2

Lic. Sofía Bríos de Coronel
Cofundador General
R.U.C. 1218762-8
Pat. Prof. 010-0024020 Cat. "A"

Adm. Cesar Eduardo Coll

Suplen. Titular

Suplen. Titular

Suplen. Titular

Suplen. Titular

Suplen. Titular

Suplen. Titular

Suplen. Titular

Suplen. Titular

Suplen. Titular

Suplen. Titular

Suplen. Titular

Suplen. Titular

Suplen. Titular

Suplen. Titular

Suplen. Titular

Suplen. Titular

Suplen. Titular

Suplen. Titular

Suplen. Titular

Suplen. Titular

Suplen. Titular

Suplen. Titular

Suplen. Titular

Suplen. Titular

Suplen. Titular

Suplen. Titular

Suplen. Titular

Suplen. Titular

Suplen. Titular

Suplen. Titular

Suplen. Titular

Suplen. Titular

Suplen. Titular

Suplen. Titular

Suplen. Titular

Suplen. Titular

Suplen. Titular

Suplen. Titular

Suplen. Titular

Suplen. Titular

Suplen. Titular

Suplen. Titular

Suplen. Titular

Suplen. Titular

Suplen. Titular

Suplen. Titular

Suplen. Titular

Suplen. Titular

Suplen. Titular

Suplen. Titular

Suplen. Titular

Suplen. Titular

Suplen. Titular

Suplen. Titular

Suplen. Titular

Suplen. Titular

Suplen. Titular

Suplen. Titular

Suplen. Titular

Lic. Maria Irene Garcete de Gavilán
Gerente General

Ing. Miguel Angel Caldívano Silveira
Presidente




CASA MATRIZ
Piso 7 - Edificio Atlas Center
Quesada N° 4926 esq. Tte. Zotti
CAC (021) 217 5000

www.bancoatlas.com.py


ESTADO DE RESULTADOS
AL 31 DE DICIEMBRE DE 2018 y 2017

| | 31/12/2018 G | 31/12/2017 G |
|--|----------------------------|-----------------------------|
| GANANCIAS FINANCIERAS | 1.801.718.563.048 | 1.881.502.303.567 |
| Por Créditos Vigentes - Sector Financiero | 56.102.585.260 | 39.080.174.377 |
| Por Créditos Vigentes - Sector No Financiero | 348.790.956.419 | 341.804.922.467 |
| Por Créditos Vencidos | 6.264.246.233 | 9.093.330.928 |
| Por Valuación de Activos y Pasivos Financieros en Moneda Extranjera (Nota F.2) | 1.387.899.746.966 | 1.488.863.646.858 |
| Por Renta y Diferencia de Cotización de Valores Públicos | 2.661.025.150 | 2.660.228.537 |
| PERDIDAS FINANCIERAS | (1.528.225.008.840) | (1.616.175.209.360) |
| Por Obligaciones - Sector Financiero | (45.503.811.836) | (36.347.931.247) |
| Por Obligaciones - Sector No Financiero | (91.351.774.044) | (96.313.491.288) |
| Por Valuación de Pasivos y Activos Financieros en Moneda Extranjera (Nota F.2) | (1.389.843.284.929) | (1.481.114.532.238) |
| Por Diferencia de Cotización de Valores Públicos | (1.526.138.031) | (2.297.204.587) |
| RESULTADO FINANCIERO ANTES DE PREVISIONES | 273.493.554.208 | 265.329.094.207 |
| PREVISIONES | (78.646.122.631) | (84.943.169.941) |
| Constitución de Provisiones (Nota C.6) | (199.423.255.931) | (216.126.684.244) |
| Desafectación de Provisiones (Nota C.6) | 120.787.137.300 | 131.183.514.303 |
| RESULTADO FINANCIERO DESPUES DE PREVISIONES | 194.847.431.577 | 180.385.924.266 |
| RESULTADOS POR SERVICIOS | 61.669.178.261 | 55.907.425.970 |
| Ganancias por Servicios | 71.332.031.690 | 62.867.223.111 |
| Pérdidas por Servicios | (9.662.853.429) | (6.899.796.141) |
| RESULTADO BRUTO | 256.516.609.838 | 236.353.350.236 |
| OTRAS GANANCIAS OPERATIVAS | 3.430.935.424.904 | 11.093.510.748.497 |
| Ganancias por Créditos Diversos | 118.488.735.905 | 85.074.181.572 |
| Otras | 35.401.315.049 | 31.337.291.294 |
| Por Valuación de otros Activos y Pasivos en Moneda Extranjera (Nota F.2) | 3.277.045.373.950 | 10.973.065.275.221 |
| OTRAS PERDIDAS OPERATIVAS | (3.542.917.780.400) | (11.207.342.670.196) |
| Retribuciones al Personal y Cargas Sociales | (90.868.903.961) | (80.254.716.273) |
| Gastos Generales | (93.049.344.244) | (83.328.304.841) |
| Depreciaciones de Bienes de Uso | (3.839.143.160) | (2.293.926.982) |
| Amortizaciones de Cargos Diferidos | (3.979.711.498) | (4.903.551.133) |
| Otras | (90.070.690.161) | (63.877.103.135) |
| Por Valuación de otros Pasivos y Activos en Moneda Extranjera (Nota F.2) | (3.261.109.988.376) | (10.973.593.067.812) |
| RESULTADO OPERATIVO NETO | 144.534.254.343 | 122.001.428.537 |
| RESULTADOS EXTRAORDINARIOS | 8.290.171.824 | 4.508.863.886 |
| Ganancias Extraordinarias | 8.795.412.459 | 5.572.633.662 |
| Pérdidas Extraordinarias | (595.240.635) | (873.769.776) |
| Ajustes de Resultados de Ejercicios Anteriores | | |
| RESULTADO DEL EJERCICIO ANTES DE IMPUESTO A LA RENTA | 152.734.426.166 | 127.510.292.423 |
| IMPUESTO A LA RENTA | (11.578.708.220) | (11.500.400.620) |
| GANANCIA DEL EJERCICIO DESPUES DE IMPUESTOS | 141.155.717.946 | 116.009.891.803 |

Las notas A la K que se acompañan forman parte integrante de estos Estados Financieros. Ver dictamen de los Auditores Independientes en las páginas 1 y 2.

Lic. Sonia Rias de Coronel Abog. César Eduardo Coll Lic. María Inés García de Gavilán
 Contador General Abogado Titular Gerente General
 R.U.C. 121878225
 Pat. Prof. 010-0024020 Cat. A*



Ing. Miguel Ángel Zaldívar
 Presidente

CASA MATRIZ
Piso 7 - Edificio Atlas Center
Quesada N° 4528 esq. Tte. Zotti
CAC (021) 217 5000

www.bancoatlas.com.py

**ESTADO DE SITUACION PATRIMONIAL
AL 31 DE DICIEMBRE DE 2018 y 2017**

ACTIVO

DISPONIBLE

Caja
Banco Central del Paraguay (Notas C.11 e 1)
Otras Instituciones Financieras
Deudores por Productos Financieros Devengados
(Previsiones) (Nota C.6)

VALORES PUBLICOS (Nota C.3)

CREDITOS VIGENTES INTERMED. FINANCIERA - SECT. FINANC. (Nota C.5 I y C.13)

Otras Instituciones Financieras
Operaciones a Liquidar
Deudores por Productos Financieros Devengados
(Previsiones) (Nota C.6)

CREDITOS VIGENTES INTERMED. FINANCIERA - SECT. NO FINANC. (Notas C.5.2 y C.13)

Préstamos
Operaciones a Liquidar
Deudores por Productos Financieros Devengados
(Ganancias por Valuación en Suspense)
(Previsiones) (Nota C.6)

CREDITOS DIVERSOS

CREDITOS VENCIDOS POR INTERMED. FINANCIERA (Nota C.5.3)

Sector No Financiero
Deudores por Productos Financieros Devengados
(Ganancias por Valuación en Suspense)
(Previsiones) (Nota C.6)

INVERSIONES (Nota C.7)

Bienes Adquiridos en Recuperación de Créditos
Títulos Privados
Otras Inversiones
Rentas sobre Inversiones en el Sector privado
(Previsiones) (Nota C.6)

BIENES DE USO (Nota C.8)

Propios

CARGOS DIFERIDOS (Nota C.9)

TOTAL DE ACTIVO

| | 31/12/2018 | 31/12/2017 |
|---|--------------------------|--------------------------|
| | G | G |
| DISPONIBLE | 1.114.772.731.881 | 1.026.536.573.867 |
| Caja | 143.725.664.533 | 125.236.932.286 |
| Banco Central del Paraguay (Notas C.11 e 1) | 701.424.440.308 | 635.484.793.455 |
| Otras Instituciones Financieras | 268.899.604.333 | 265.361.371.274 |
| Deudores por Productos Financieros Devengados | 723.022.707 | 456.811.064 |
| (Previsiones) (Nota C.6) | - | (3.334.212) |
| VALORES PUBLICOS (Nota C.3) | 523.462.008.664 | 475.616.686.420 |
| CREDITOS VIGENTES INTERMED. FINANCIERA - SECT. FINANC. (Nota C.5 I y C.13) | 334.833.767.912 | 189.669.098.322 |
| Otras Instituciones Financieras | 185.155.213.069 | 141.578.065.354 |
| Operaciones a Liquidar | 146.833.281.888 | 45.031.130.137 |
| Deudores por Productos Financieros Devengados | 2.845.272.955 | 3.059.902.831 |
| (Previsiones) (Nota C.6) | - | - |
| CREDITOS VIGENTES INTERMED. FINANCIERA - SECT. NO FINANC. (Notas C.5.2 y C.13) | 3.671.354.662.654 | 3.162.987.969.237 |
| Préstamos | 3.682.629.352.287 | 3.172.794.552.880 |
| Operaciones a Liquidar | 57.122.573 | - |
| Deudores por Productos Financieros Devengados | 60.569.433.037 | 57.869.166.192 |
| (Ganancias por Valuación en Suspense) | (89.377.995) | (14.843.141) |
| (Previsiones) (Nota C.6) | (71.811.867.248) | (67.660.906.694) |
| CREDITOS DIVERSOS | 31.098.012.151 | 17.745.937.058 |
| CREDITOS VENCIDOS POR INTERMED. FINANCIERA (Nota C.5.3) | 69.674.406.106 | 40.634.735.750 |
| Sector No Financiero | 131.624.423.025 | 125.832.340.958 |
| Deudores por Productos Financieros Devengados | 5.522.646.795 | 5.366.713.499 |
| (Ganancias por Valuación en Suspense) | (1.811.208.382) | (429.521.451) |
| (Previsiones) (Nota C.6) | (65.661.455.332) | (90.134.797.256) |
| INVERSIONES (Nota C.7) | 73.541.999.180 | 79.164.796.945 |
| Bienes Adquiridos en Recuperación de Créditos | 15.899.436.086 | 24.942.381.993 |
| Títulos Privados | 27.035.891.000 | 25.127.084.900 |
| Otras Inversiones | 39.344.154.096 | 28.935.790.207 |
| Rentas sobre Inversiones en el Sector privado | 270.959.298 | 314.027.298 |
| (Previsiones) (Nota C.6) | (9.008.441.300) | (154.487.453) |
| BIENES DE USO (Nota C.8) | 14.803.362.589 | 15.498.018.925 |
| Propios | 14.803.362.589 | 15.498.018.925 |
| CARGOS DIFERIDOS (Nota C.9) | 13.281.828.526 | 14.320.947.096 |
| TOTAL DE ACTIVO | 5.846.822.779.663 | 5.022.174.763.620 |

CUENTAS DE CONTINGENCIAS, ORDEN Y FIDEICOMISOS

GARANTIAS OTORGADAS

CRÉDITOS DOCUMENTARIOS

LINEAS DE CREDITO

TOTAL DE CUENTAS DE CONTINGENCIAS (Nota E)

TOTAL DE CUENTAS DE ORDEN (Nota K)

TOTAL DE CUENTAS DE ORDEN DE FIDEICOMISOS (Nota K)

| | | |
|---|--------------------------|--------------------------|
| GARANTIAS OTORGADAS | 19.483.247.875 | 8.093.916.064 |
| CRÉDITOS DOCUMENTARIOS | 18.802.130.992 | 3.354.189.198 |
| LINEAS DE CREDITO | 255.422.093.649 | 230.867.391.914 |
| TOTAL DE CUENTAS DE CONTINGENCIAS (Nota E) | 293.707.472.516 | 242.315.497.176 |
| TOTAL DE CUENTAS DE ORDEN (Nota K) | 6.285.111.470.032 | 5.136.209.018.388 |
| TOTAL DE CUENTAS DE ORDEN DE FIDEICOMISOS (Nota K) | 2.743.248.889.750 | 1.047.962.287.631 |

Las notas A a la K que se acompañan forman parte integrante de estos Estados Financieros. Ver dictamen de los Auditores Independientes en las páginas 1 y 2.

Lic. Sonia Ríos de Coronel
Comisario General
R.U.C. 1218782-8
Pat. Prof. 010-0024020 Cat. "A"

Abog. César Eduardo Cull
Síndico Titular

Lic. María Irene Garcete de Gavilán
Gerente General

Ing. Miguel Ángel Zaldivar Silveira
Presidente



ESTADO DE SITUACIÓN PATRIMONIAL
AL 31 DE DICIEMBRE DE 2018 y 2017

| PASIVO | 31/12/2018 G | 31/12/2017 G |
|--|--------------------------|--------------------------|
| OBLIGACIONES INTERM. FINANC.- SECT. FINANC. (Nota C.13 y J) | 758.729.363.404 | 811.183.521.323 |
| Banco Central del Paraguay | 5.028.738.997 | 4.222.628.656 |
| Otras Instituciones Financieras | 747.120.684.606 | 799.014.016.196 |
| Corresponsales Créd. Doc. Diferidos | 2.216.258.842 | 2.337.915.882 |
| Operaciones a Liquidar | 53.892.550 | 12.452.055 |
| Acreedores por Cargos Financieros Devengados | 4.309.788.409 | 5.596.508.534 |
| OBLIGACIONES INT. FINANC.- SECT. NO FINANC. (Nota C.13 y J) | 4.386.976.910.856 | 3.616.798.651.623 |
| Depósitos - Sector Privado | 4.004.171.481.220 | 3.285.981.928.236 |
| Depósitos - Sector Público | 159.757.854.005 | 231.466.699.444 |
| Operaciones a Liquidar | 6.742.463.412 | - |
| Otras Obligaciones | 2.803.053.514 | 2.451.067.316 |
| Obligaciones Debentures y Bonos Emitidos en circulación | 178.816.200.000 | 55.904.700.000 |
| Acreedores por Cargos Financieros Devengados | 34.685.858.705 | 40.994.256.627 |
| OBLIGACIONES DIVERSAS | 21.544.520.937 | 21.951.725.518 |
| Acreedores Fiscales | 4.245.585.554 | 3.257.458.445 |
| Acreedores Sociales | - | 1.879.200 |
| Otras Obligaciones Diversas | 17.298.935.383 | 18.692.387.873 |
| PROVISIONES | 16.581.150.248 | 15.801.125.138 |
| TOTAL DE PASIVO | 5.183.831.945.445 | 4.465.735.023.602 |
| PATRIMONIO (Nota D) | | |
| CAPITAL INTEGRADO (Nota B.5) | 147.414.000.000 | 147.414.000.000 |
| APORTES NO CAPITALIZADOS | 40.000.000.000 | - |
| AJUSTES AL PATRIMONIO | 8.617.242.706 | 8.121.866.452 |
| RESERVAS | 147.414.000.000 | 147.414.000.000 |
| RESULTADOS ACUMULADOS | 178.389.873.566 | 137.358.691.763 |
| UTILIDAD DEL EJERCICIO | 141.155.717.946 | 116.131.181.803 |
| Para Reserva Legal | 40.000.000.000 | - |
| Neto a Distribuir | 101.155.717.946 | 116.131.181.803 |
| TOTAL DE PATRIMONIO | 662.990.834.218 | 556.439.740.018 |
| TOTAL DE PASIVO Y PATRIMONIO | 5.846.822.779.663 | 5.022.174.763.620 |

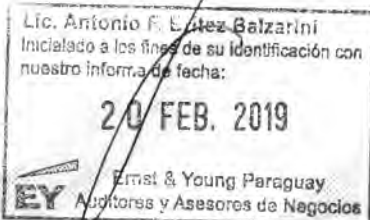
Las notas A a la K que se acompañan forman parte integrante de estos Estados Financieros. Ver dictamen de los Auditores Independientes en las páginas 1 y 2.

Lic. Sonia Ríos de Coronel
Contador General
R.U.C. 1218782-8
Pat. Prof. 040-0024020 Cat "A"

Abog. César Eduardo Coll
Síndico Titular

Lic. María Irene Garcete de Gavilán
Gerente General

Ing. Miguel Angel Zaldivar Silvera
Presidente



**ESTADO DE RESULTADOS
AL 31 DE DICIEMBRE DE 2018 y 2017**

| | 31/12/2018 | 31/12/2017 |
|--|----------------------------|-----------------------------|
| | G | G |
| GANANCIAS FINANCIERAS | 1.801.718.563,048 | 1.881.502.303,567 |
| Por Créditos Vigentes - Sector Financiero | 56.102.585.260 | 39.080.174.377 |
| Por Créditos Vigentes - Sector No Financiero | 348.790.956.419 | 341.804.922.467 |
| Por Créditos Vencidos | 6.264.249.253 | 9.093.330.928 |
| Por Valuación de Activos y Pasivos Financieros en Moneda Extranjera (Nota F.2) | 1.387.899.746.966 | 1.488.863.646.858 |
| Por Renta y Diferencia de Cotización de Valores Públicos | 2.661.025.150 | 2.660.228.937 |
| PERDIDAS FINANCIERAS | (1.528.225.008,840) | (1.616.173.209,360) |
| Por Obligaciones - Sector Financiero | (45.503.811.836) | (36.347.981.247) |
| Por Obligaciones - Sector No Financiero | (91.351.774.044) | (96.313.491.288) |
| Por Valuación de Pasivos y Activos Financieros en Moneda Extranjera (Nota F.2) | (1.389.843.284.929) | (1.481.114.532.238) |
| Por Diferencia de Cotización de Valores Públicos | (1.526.138.031) | (2.397.204.587) |
| RESULTADO FINANCIERO ANTES DE PREVISIONES | 273.493.554,208 | 265.329.094,207 |
| PREVISIONES | (78.646.122,631) | (84.943.169,941) |
| Constitución de Previsiones (Nota C.6) | (199.433.255.931) | (216.126.684.244) |
| Desafectación de Previsiones (Nota C.6) | 120.787.133.300 | 131.183.514.303 |
| RESULTADO FINANCIERO DESPUES DE PREVISIONES | 194.847.431,577 | 180.385.924,266 |
| RESULTADOS POR SERVICIOS | 61.669.178,261 | 55.967.425,970 |
| Ganancias por Servicios | 71.332.031.690 | 62.867.222.111 |
| Pérdidas por Servicios | (9.662.853.429) | (6.899.796.141) |
| RESULTADO BRUTO | 256.516.609,838 | 236.353.350,236 |
| OTRAS GANANCIAS OPERATIVAS | 3.430.935.424,904 | 11.093.500.748,497 |
| Ganancias por Créditos Diversos | 118.488.735.905 | 85.074.181.972 |
| Otras | 35.401.315.049 | 35.337.291.294 |
| Por Valuación de otros Activos y Pasivos en Moneda Extranjera (Nota F.2) | 3.277.045.373.950 | 10.973.089.275.231 |
| OTRAS PERDIDAS OPERATIVAS | (3.542.917.780,400) | (11.207.262.670,196) |
| Retribuciones al Personal y Cargas Sociales | (90.868.902.961) | (80.254.716.273) |
| Gastos Generales | (93.049.344.244) | (83.328.304.841) |
| Depreciaciones de Bienes de Uso | (3.839.143.160) | (3.293.926.982) |
| Amortizaciones de Cargos Diferidos | (3.979.711.498) | (4.920.551.133) |
| Otras | (90.070.690.161) | (63.877.103.135) |
| Por Valuación de otros Pasivos y Activos en Moneda Extranjera (Nota F.2) | (3.261.109.988.376) | (10.971.588.067.832) |
| RESULTADO OPERATIVO NETO | 144.534.254,342 | 122.591.428,537 |
| RESULTADOS EXTRAORDINARIOS | 8.200.171,824 | 4.698.863,886 |
| Ganancias Extraordinarias | 8.795.412.459 | 5.572.633.662 |
| Pérdidas Extraordinarias | (595.240.635) | (873.769.776) |
| Ajustes de Resultados de Ejercicios Anteriores | - | - |
| RESULTADO DEL EJERCICIO ANTES DE IMPUESTO A LA RENTA | 152.734.426,166 | 127.290.292,423 |
| IMPUESTO A LA RENTA | (11.578.708,220) | (11.159.110,620) |
| GANANCIA DEL EJERCICIO DESPUES DE IMPUESTOS | 141.155.717,946 | 116.131.181,803 |


Las notas A a la K que se acompañan forman parte integrante de estos Estados Financieros. Ver dictamen de los Auditores Independientes en las páginas 1 y 2.

Lic. Sonia Ríos de Coronel
Contador General
R.U.C. 1218782-8
Pat. Prof. 010-0024020 Cat. "A"

Abog. César Eduardo Coll
Síndico Titular

Lic. María Irene Gancete de Gavilán
Gerente General

Ing. Miguel Angel Zaldivar Silveira
Presidente



**ESTADO DE FLUJOS DE EFECTIVO
AL 31 DE DICIEMBRE DE 2018 Y 2017**

| | 31/12/2018 G | 31/12/2017 G |
|---|-------------------------|--------------------------|
| GANANCIA DEL EJERCICIO | 141.155.717.946 | 116.131.181.803 |
| MAS/MENOS EGRESOS QUE NO IMPLICAN APLICACIONES DE FONDOS | | |
| Amortización del Ejercicio | 3.979.711.498 | 4.920.551.133 |
| Desafectación de Provisiones | (120.787.133.300) | (131.183.514.303) |
| Constitución de Provisiones | 199.433.255.931 | 216.126.684.244 |
| Ganancias por Valuación en Suspense | 74.534.854 | (88.588.747) |
| Depreciación del Ejercicio | 3.839.143.160 | 3.293.926.982 |
| | 86.539.512.143 | 93.069.059.309 |
| ACTIVIDADES OPERATIVAS | | |
| (Aumento) Neto de Préstamos | (761.291.690.848) | (236.252.599.887) |
| Aumento/ (Disminución) Neto de Créditos Diversos | (13.352.075.093) | 13.699.992.470 |
| (Aumento) Neto en los Cargos Diferidos | (2.940.592.928) | (5.361.736.285) |
| Aumento Neto de Obligaciones por Intermediación Financiera | 717.724.101.314 | 521.395.412.788 |
| Disminución Neto Obligaciones Diversas | (407.204.581) | (8.994.909.733) |
| Aumento Neto de Provisiones | 780.025.110 | 5.168.438.659 |
| FONDOS NETOS DE ACTIVIDADES OPERATIVAS | (59.487.437.026) | 289.654.598.012 |
| ACTIVIDADES DE INVERSION | | |
| (Aumento) Neto de Valores Públicos | (47.845.322.244) | (362.100.658.572) |
| Disminución/ (Aumento) Neto de Inversiones | 5.622.797.765 | (42.699.510.081) |
| (Aumento) Neto de Bienes de Uso | (2.649.110.570) | (5.041.250.535) |
| FONDOS NETOS DE ACTIVIDADES DE INVERSION | (44.871.635.049) | (409.841.419.188) |
| ACTIVIDADES DE FINANCIAMIENTO | | |
| Resultados Acumulados | (40.000.000.000) | - |
| Aportes No Capitalizados | 40.000.000.000 | - |
| Distribución de Dividendos | (35.100.000.000) | (52.600.000.000) |
| FONDOS NETOS DE ACTIVIDADES DE FINANCIAMIENTO | (35.100.000.000) | (52.600.000.000) |
| AUMENTO NETO DE FONDOS | 88.236.158.014 | 36.413.419.936 |
| Efectivo y Equivalentes de Efectivo al Inicio del Ejercicio | 1.026.536.573.867 | 990.123.153.931 |
| Efectivo y Equivalentes de Efectivo al Cierre del Ejercicio | 1.114.772.731.881 | 1.026.536.573.867 |
| AUMENTO DE FONDOS | 88.236.158.014 | 36.413.419.936 |

Las notas A a la K que se acompañan forman parte integrante de estos Estados Financieros. Ver dictamen de los Auditores Independientes en las páginas 1 y 2.


Lic. Sonia Ríos de Coronel
Contador General
R.U.C. 1218782/S

Abog. César Eduardo Coll
Síndico Titular

Lic. María Irene Garcete de Gavilán
Gerente General

Ing. Miguel Ángel Caldivar Silvera
Presidente

Pat. Prof. 010-0024020 Cat."A"



**ESTADO DE EVOLUCION DEL PATRIMONIO
AL 31 DE DICIEMBRE DE 2018 y 2017**

| CONCEPTO | Capital Integrado (1) G | Aporte Irrevocable a Cta. de Integración de Capital G | Reserva de Revalúo G | Reserva Legal (2) G | Resultados Acumulados G | Utilidad del Ejercicio G | Total G |
|--|----------------------------|--|-------------------------|------------------------|----------------------------|-----------------------------|------------------|
| Saldos al 31 de diciembre de 2016 | 147.414.000.000 | - | 7.532.768.619 | 142.553.245.724 | 99.808.923.029 | 95.010.523.010 | 492.319.460.382 |
| Transferencia de utilidades del ejercicio anterior | - | - | - | - | 95.010.523.010 | (95.010.523.010) | - |
| Constitución de reserva legal (3) | - | - | - | 4.860.754.276 | (4.860.754.276) | - | - |
| Afectación de utilidades para pago de dividendos (4) | - | - | - | - | (52.600.000.000) | - | (52.600.000.000) |
| Ajustes de resultados anteriores | - | - | - | - | - | - | - |
| Incremento neto de la reserva de revalúo | - | - | 589.097.833 | - | - | - | 589.097.833 |
| Utilidad del ejercicio | - | - | - | - | - | 116.131.181.803 | 116.131.181.803 |
| Saldos al 31 de diciembre de 2017 | 147.414.000.000 | - | 8.121.866.452 | 147.414.000.000 | 137.358.691.763 | 116.131.181.803 | 556.439.740.018 |
| Transferencia de utilidades del ejercicio anterior | - | - | - | - | 116.131.181.803 | (116.131.181.803) | - |
| Constitución de reserva legal | - | - | - | - | - | - | - |
| Afectación de utilidades para pago de dividendos (5) | - | - | - | - | (35.100.000.000) | - | (35.100.000.000) |
| Ajustes de resultados anteriores | - | - | - | - | - | - | - |
| Incremento neto de la reserva de revalúo | - | - | 495.376.254 | - | - | - | 495.376.254 |
| Aporte irrevocable a cta.de integración de capital (6) | - | 40.000.000.000 | - | - | (40.000.000.000) | - | - |
| Utilidad del ejercicio | - | - | - | - | - | 141.155.717.946 | 141.155.717.946 |
| Saldos al 31 de diciembre de 2018 | 147.414.000.000 | 40.000.000.000 | 8.617.242.706 | 147.414.000.000 | 178.389.873.566 | 141.155.717.946 | 662.990.834.218 |

(1) Ver Notas B.5) y D.2)

(2) Ver Notas D.3.a)

(3) Aprobado por Asamblea de Accionistas de fecha 14 de marzo del 2017

(4) Aprobado por Asambleas de Accionistas de fecha 14 de marzo del 2017 y 12 de diciembre del 2017

(5) Aprobado por Asambleas de Accionistas de fecha 20 de marzo del 2018

(6) Aprobado por Asambleas de Accionistas de fecha 28 de diciembre del 2018

Las notas A a la K que se acompañan forman parte integrante de estos Estados Financieros. Ver dictamen de los Auditores Independientes en las páginas 1 y 2



Lic. Sonia Ríos de Coronel
Contador General
R.U.C. 1218782-8
Pat. Prof. 010-0024020 Cat. "A"

Abog. César Eduardo Coll
Síndico Titular

Lic. María Irene Garcete de Gavilán
Gerente General

Ing. Miguel Ángel Zaldivar S.
Presidente

**NOTAS A LOS ESTADOS FINANCIEROS
31 DE DICIEMBRE DE 2018 Y 2017 – EXPRESADAS EN GUARANÍES**

NOTA A: CONSIDERACIÓN POR LA ASAMBLEA DE ACCIONISTAS

La aprobación de los Estados Financieros de BANCO ATLAS SOCIEDAD ANONIMA al 31 de diciembre de 2018, será considerada por la Asamblea Ordinaria de Accionistas a realizarse en el Año 2019, dentro del plazo establecido por sus Estatutos Sociales y el Art. N° 1079 del Código Civil.

Los Estados Financieros correspondientes al ejercicio económico finalizado el 31 de Diciembre de 2017 fueron aprobados por la Asamblea General Ordinaria de Accionistas de fecha 20 de Marzo de 2018.

NOTA B: INFORMACIÓN BÁSICA SOBRE LA ENTIDAD FINANCIERA

B.1) Naturaleza Jurídica

BANCO ATLAS SOCIEDAD ANÓNIMA (la Entidad) es una sociedad anónima paraguaya de propiedad local. La Sociedad fue constituida originalmente bajo la denominación de **CRISTAL FINANCIERA S.A.** según escritura N° 109 de fecha 16 de octubre de 1989. En fecha 24 de septiembre de 1.997, mediante escritura pública N° 1.435, cambio de denominación a **ATLAS SOCIEDAD ANONIMA DE FINANZAS**.

Asimismo, por escritura pública N° 511 del 1° de diciembre de 2.000 se dispuso el cambio de denominación a **ATLAS SOCIEDAD ANONIMA DE FINANZAS EMISORA DE CAPITAL ABIERTO** y por escritura pública N° 112 de fecha 13 de junio de 2.002, fue resuelta el cambio de denominación de la firma por la de **"FINANCIERA ATLAS" SOCIEDAD ANONIMA EMISORA DE CAPITAL ABIERTO**.

Posteriormente por escritura pública N° 1.008 de fecha 9 de diciembre de 2010, pasó a denominarse **BANCO ATLAS SOCIEDAD ANÓNIMA**. Por último, conforme a la Escritura Pública N° 665 de fecha 18 de agosto de 2011, se formalizó la Fusión por absorción del Banco Integración Sociedad Anónima por parte de **BANCO ATLAS S.A.**


La Entidad desarrolla todas las actividades permitidas a los Bancos comerciales de acuerdo con las leyes de la República del Paraguay y normas establecidas en las disposiciones del regulador (Banco Central del Paraguay).

Al 31 de diciembre de 2018 la Entidad cuenta con 31 Sucursales, 1 Centro de Atención y 493 funcionarios (478 funcionarios al 31 de diciembre de 2017).

B.2) Base de Preparación de los Estados Financieros

Los Estados Financieros han sido preparados de conformidad con las normas contables, los criterios de valuación y clasificación de riesgos y las normas de presentación dictados por el Banco Central del Paraguay, las cuales constituyen las normas contables legales vigentes en el Paraguay para la presentación de los Estados Financieros de las Entidades financieras reguladas por el Banco Central del Paraguay.

Ver dictamen de los Auditores Independientes en las páginas 1 y 2



CASA MATRIZ
Piso 7 - Edificio Atlas Center
Quesada N° 4926 esq. Tte. Zotti
CAC (021) 217 5000

www.bancoatlas.com.py

008

**NOTAS A LOS ESTADOS FINANCIEROS
31 DE DICIEMBRE DE 2018 Y 2017 – EXPRESADAS EN GUARANÍES**

NOTA B - (CONTINUACIÓN)

El modelo se sustenta en una base convencional de costo histórico, excepto para el caso de los Bienes de Uso que se exponen a sus valores actualizados, según se explica en la nota C.8), y los activos y pasivos en moneda extranjera, según se explica en la nota C.1) y no reconoce en forma integral los efectos de la inflación en la situación patrimonial y financiera de la Entidad, ni en los resultados de sus operaciones. De haberse aplicado una corrección monetaria integral de los Estados Financieros, podrían haber surgido diferencias en la presentación de la situación patrimonial y financiera, en los resultados de las operaciones y en los flujos de caja de la Entidad al 31 de diciembre de 2018 y 2017. Según el índice general de precios del consumo publicado por el Banco Central del Paraguay, la inflación del año 2018 fue de 3,2% y la del año 2017 fue de 4,51%.

Las normas contables establecidas por el Banco Central del Paraguay difieren de las normas internacionales de información financiera (NIIF), principalmente en los siguientes aspectos:

- a) no contemplan la emisión del estado de flujo de efectivo y estados financieros comparativos,
- b) los ajustes a los resultados de ejercicios anteriores se registran como resultados del ejercicio sin afectar las cuentas del patrimonio neto de la Entidad,
- c) no se encuentra previsto el registro contable del impuesto diferido,
- d) no se exige el cálculo ni la revelación de las ganancias por acción,
- e) establecen criterios específicos para la clasificación y valuación de la cartera de créditos, el devengamiento y suspensión de intereses y ganancias por valuación, tal como se menciona en la nota c.6,
- f) las Entidades deben constituir provisiones sobre la cartera de créditos, los riesgos contingentes y los activos en general en base a los parámetros establecidos en la Resolución 1, Acta N° 60, del Directorio del Banco Central del Paraguay del 28 de setiembre de 2007 y modificatorias,
- g) no se exige la revelación del movimiento de bienes de uso,
- h) no se exige la revelación de la concentración de pasivos por números de depositantes,
- i) no se exige la revelación de las tasas promedio de interés, ni del promedio de activos y pasivos que han devengado intereses,
- j) no se exige la apertura del movimiento de los cargos diferidos,
- k) no se exige la revelación de la base para identificar los riesgos generales de la industria bancaria y el tratamiento contable de dichos riesgos,
- l) las inversiones permanentes en acciones de otras empresas se valúan al costo, y
- m) permite tratamientos contables para situaciones o casos puntuales aprobados expresamente por la Superintendencia de Bancos.

La revelación y/o cuantificación de estas diferencias no es exigida por el Banco Central del Paraguay.

La preparación de estos Estados Financieros requiere que la Gerencia de la Entidad realice ciertas estimaciones y supuestos que afectan los saldos de los activos y pasivos, la exposición de contingencias y el reconocimiento de los ingresos y gastos. Los activos y

Ver dictamen de los Auditores Independientes en las páginas 1 y 2



009

CASA MATRIZ
Piso 7 - Edificio Atlas Center
Quesada N° 4926 esq. Tte. Zotti
CAC (021) 217 5000

www.bancoatlas.com.py

**NOTAS A LOS ESTADOS FINANCIEROS
31 DE DICIEMBRE DE 2018 Y 2017 – EXPRESADAS EN GUARANÍES**

NOTA B - (CONTINUACIÓN)

pasivos son reconocidos en los Estados Financieros cuando es probable que futuros beneficios económicos fluyan hacia o desde la Entidad y que las diferentes partidas tengan un costo o valor que puedan ser confiablemente medidos. Si en el futuro estas estimaciones y supuestos, que se basan en el mejor criterio de la Gerencia a la fecha de estos Estados Financieros, se modificaran con respecto a las actuales circunstancias, los estimados y supuestos originales serán adecuadamente modificados en la fecha en que se produzcan tales cambios. Las principales estimaciones relacionadas en los Estados Financieros se refieren a las previsiones sobre activos y riesgos crediticios de dudoso cobro, previsiones sobre bienes recibidos en recuperación de créditos, depreciación de los bienes de uso, la amortización de cargos diferidos y las previsiones para cubrir contingencias.

B.3) Sucursales en el Exterior

La Entidad no cuenta con sucursales en el exterior.

B.4) Participación en Otras Sociedades

La Entidad mantiene inversiones en títulos emitidos por el sector privado nacional que se hallan constituidos de la siguiente manera:

Al 31 de diciembre de 2018

| Nombre de la Sociedad | Tipo de Participación | Moneda de Inversión | Participación Accionaria | Cantidad de Acciones | % de Participación | Valor Contable G |
|-----------------------|-----------------------|---------------------|--------------------------|--------------------------|--------------------|------------------|
| Pronet S.A. | minoritaria | Guaranies | 1.204.500.000 | 12.045 de G 100.000 c/u | 16,78% | 3.853.000.000 |
| Bancard S.A. | minoritaria | Guaranies | 9.675.000.000 | 9.675 de G 1.000.000 c/u | 7,14% | 10.638.000.000 |

Al 31 de diciembre de 2017

| Nombre de la Sociedad | Tipo de Participación | Moneda de Inversión | Participación Accionaria | Cantidad de Acciones | % de Participación | Valor Contable G |
|-----------------------|-----------------------|---------------------|--------------------------|--------------------------|--------------------|------------------|
| Pronet S.A. | minoritaria | Guaranies | 1.204.500.000 | 12.045 de G 100.000 c/u | 16,78% | 3.853.000.000 |
| Bancard S.A. | minoritaria | Guaranies | 9.675.000.000 | 9.675 de G 1.000.000 c/u | 7,14% | 10.638.000.000 |

Las referidas inversiones se exponen en la cuenta del activo Inversiones en Títulos Valores Emitidos por Sector Privado – Renta Variable. Ver además nota C.7.

B.5) Composición del Capital Social y características de las acciones

| Concepto | 2018 G | 2017 G |
|---|-----------------|-----------------|
| Capital autorizado | 300.000.000.000 | 300.000.000.000 |
| Capital integrado | 147.414.000.000 | 147.414.000.000 |
| Capital suscrito pendiente de integración | 152.586.000.000 | 152.586.000.000 |
| Adelanto irrevocable a cuenta de integración de capital | 40.000.000.000 | - |

El capital social autorizado de BANCO ATLAS S.A. está fijado en la suma de guaraníes trescientos mil millones (G 300.000.000.000) representado por la cantidad de trescientas

Ver dictamen de los Auditores Independientes en las páginas 1 y 2

Lic. Antonio F. Ortiz Baizardini
Iniciado a los fines de su identificación con
nuestro informe de fecha:
20 FEB. 2019
EY
Auditorías y Asesorías de Negocios

CASA MATRIZ
Piso 7 - Edificio Atlas Center
Quesada N° 4926 esq. Tte. Zotti
CAC (021) 217 5000

www.bancoatlas.com.py

**NOTAS A LOS ESTADOS FINANCIEROS
31 DE DICIEMBRE DE 2018 Y 2017 – EXPRESADAS EN GUARANÍES**

NOTA B - (CONTINUACIÓN)

mil (300.000) Acciones Ordinarias Nominativas con derecho a un voto cada una, de un valor nominal de guaraníes un millón (G 1.000.000.-) cada una, y distribuidas en tres series. Cada serie está compuesta de la cantidad de cien mil (100.000) acciones. Las acciones son indivisibles, del mismo valor. Todas las acciones son ordinarias nominativas de un solo voto por cada acción.

La composición accionaria se encuentra estructurada de la siguiente manera:

| Accionistas | Porcentaje de participación en votos | Nacionalidad / País de constitución |
|--------------------------------------|--------------------------------------|-------------------------------------|
| Graciela Pappalardo de Zuccolillo | 18,34% | Paraguay |
| Jorge Mendelzon Libster | 13,61% | Paraguay |
| Maria Adelaida Zuccolillo Pappalardo | 13,61% | Paraguay |
| Miguel Angel Zaldivar Silvera | 13,61% | Paraguay |
| Natalia Zuccolillo Pappalardo | 13,61% | Paraguay |
| Santiago Llano Cavina | 13,61% | Paraguay |
| Andrea Zuccolillo Pappalardo | 13,61% | Paraguay |
| Total | 100% | |

B.6) Nómina del Directorio y Personal Superior

| Directorio: | |
|------------------------|---------------------------------------|
| Presidente | Ing. Miguel A. Zaldivar Silvera |
| Vicepresidente Primero | Econ. Jorge Eduardo Mendelzon Libster |
| Vicepresidente Segundo | Econ. Santiago Llano Cavina |
| Director Titular | Sr. Eleno C. Martinez Duarte |
| Director Titular | Lic. Juan Carlos Martin Colmán |
| Director Titular | Econ. Celio Tunholi |
| Director Titular | Abog. Jorge Enrique Vera Trinidad |
| Director Titular | Lic. Eduardo Queiroz Garcia |
| Director Titular | Lic. Sally Emilee Sosa de Molinas |
| Síndico Titular | Abog. César Coll Rodriguez |
| Síndico Suplente | Lic. Carlos Aristides Sosa Acosta |

| Plana Ejecutiva: | |
|---|---|
| Gerente General | Lic. Maria Irene Garcete de Gavilan |
| Director Jurídico-Fedatario Titular | Abog. Jorge Enrique Vera Trinidad |
| Director Banca de Personas y Pymes | Lic. Eduardo Queiroz Garcia |
| Directora Gerente de Riesgos | Lic. Sally Emilee Sosa de Molinas |
| Gerente Financiero | Lic. Raúl Alberto Adle Román |
| Gerente de Tecnología | Lic. Carolina Bestard de Mongelós |
| Gerente Administrativo y Operaciones-Fedatario Suplente | Lic. José Eduardo Rodríguez Leguizamón |
| Gerente de Desarrollo Organizacional | Lic. Mirtha Estela Gill Galván |
| Gerente de Auditoría Interna | Lic. Emilio Antonio Samudio Dominguez |
| Oficina de Cumplimiento | Abog. Guillermo A. Ocampos González |
| Gerente de Planif. y Control Financiero | Lic. Marlene Soledad S. Fleitas de Arza |
| Contadora General | Lic. Sonia Beatriz Rios de Coronel |
| Gerente de Marketing | Lic. Cinzia Pierina Rosini Vermiglio |
| Gerente de Banca Empresas | Sr. José Enrique Ocampos Duarte |

Los Directores Titulares y Suplentes han sido electos por la Asamblea General Ordinaria de Accionistas del día 20 de marzo de 2018.

Ver dictamen de los Auditores Independientes en las páginas 1 y 2

Lic. Antonio F. Lrietz Balzarini
Inicialado a los fines de su identificación con
nuestro informe de fecha:
20 FEB. 2019
Ernst & Young Paraguay
Auditores y Asesores de Negocios

011

CASA MATRIZ
Piso 7 - Edificio Atlas Center
Quesada N° 4926 esq. Tte. Zotti
CAC (021) 217 5000

www.bancoatlas.com.py

**NOTAS A LOS ESTADOS FINANCIEROS
31 DE DICIEMBRE DE 2018 Y 2017 – EXPRESADAS EN GUARANÍES**

NOTA C: INFORMACIÓN REFERENTE A LOS ACTIVOS Y PASIVOS

C.1) Valuación de la Moneda Extranjera

Los activos y pasivos en moneda extranjera se expresan en el estado de situación patrimonial a los tipos de cambio vigentes al cierre de cada ejercicio, proporcionados por la mesa de cambios del Departamento de Operaciones Internacionales del Banco Central del Paraguay, y no difieren significativamente de los tipos de cambio vigentes en el mercado libre de cambios:

| Moneda | Tipo de Cambio G | |
|-------------------------|---------------------|----------|
| | 2018 | 2017 |
| Pesos argentinos | 157,92 | 299,36 |
| Euros | 6.831,97 | 6.680,05 |
| Dólares estadounidenses | 5.960,54 | 5.590,47 |
| Reales | 1.539,55 | 1.692,08 |
| Peso uruguayo | 184,42 | 194,79 |
| Libra esterlina | 7.560,95 | 7.518,62 |

Las diferencias de cambio originadas por fluctuaciones en los tipos de cambio, entre las fechas de concertación de las operaciones y su liquidación o valuación al cierre del ejercicio, son reconocidas en resultados, con las excepciones señaladas en nota F.1).

A continuación resumen de la posición en moneda extranjera de la Entidad:

Al 31 de diciembre de 2018


| Concepto | Importe arbitrado a US\$ | Importe equivalente en G |
|--------------------------------------|-----------------------------|-----------------------------|
| Activos totales en moneda extranjera | 480.241.397,23 | 2.862.498.057.845 |
| Pasivos totales en moneda extranjera | (463.300.846,70) | (2.761.523.228.789) |
| Posición sobre-comprada | 16.940.550,53 | 100.974.829,056 |

Al 31 de diciembre de 2017

| Concepto | Importe arbitrado a US\$ | Importe equivalente en G |
|--------------------------------------|-----------------------------|-----------------------------|
| Activos totales en moneda extranjera | 422.878.727,34 | 2.364.090.838.832 |
| Pasivos totales en moneda extranjera | (415.015.552,13) | (2.320.131.993.716) |
| Posición sobre-comprada | 7.863.175,21 | 43.958.845.116 |

| Concepto | Posición | | Posición arbitrada a US\$ |
|--|------------------------|----------|------------------------------|
| | Comprada | Vendida | |
| Posición al 31 de diciembre de 2018 | | | |
| - Moneda que supera el 10% del tope de | | | |
| Posición - Dólares estadounidenses | 95.845.054.683 | - | 16.079.928.11 |
| Posición - Euros | 3.969.808.947 | - | 666.014,98 |
| Posición - Reales | 1.088.278.644 | - | 182.580,55 |
| Posición - Pesos Argentinos | 71.094.794 | - | 11.927,58 |
| - Otras | 591.988 | - | 99,32 |
| Total | 100.974.829,056 | - | 16.940.550,53 |

Ver dictamen de los Auditores Independientes en las páginas 1 y 2



**NOTAS A LOS ESTADOS FINANCIEROS
31 DE DICIEMBRE DE 2018 Y 2017 – EXPRESADAS EN GUARANÍES**

NOTA C - (CONTINUACIÓN)

| Concepto | Posición | | Posición arbitrada a US\$ |
|--|-----------------------|----------|------------------------------|
| | Comprada | Vendida | |
| Posición al 31 de diciembre de 2017 | | | |
| - Moneda que supera el 10% del tope de | | | |
| Posición - Dólares estadounidenses | 40.787.727.226 | - | 7.295.938,84 |
| Posición - Euros | 1.212.735.823 | - | 216.929,14 |
| Posición - Reales | 1.827.297.497 | - | 326.859,37 |
| Posición - Pesos Argentinos | 129.988.698 | - | 23.251,84 |
| - Otras | 1.095.872 | - | 196,03 |
| Total | 43.958.845.116 | - | 7.863.175,21 |

Al cierre del año 2018 la apreciación del guaraní respecto al dólar estadounidense fue del -6,62%, en comparación con el cierre del año 2017 (apreciación de -3,06% en el año 2017 con respecto al 2016).

C.2) Efectivo y Equivalentes de Efectivo

Para la confección del estado de flujos de caja se consideraron dentro del concepto de caja los saldos en efectivo, las disponibilidades en instituciones financieras, incluyendo los depósitos en el Banco Central del Paraguay cuya disponibilidad está restringida según se explica en nota C.11).

El estado de flujo de caja se muestra neto de provisiones constituidas sobre depósitos en bancos del exterior que no tengan la calificación mínima requerida por la Superintendencia de Bancos y /o partidas pendientes de conciliación de antigua data con instituciones financieras, según lo establecido en la Resolución del Directorio del Banco Central del Paraguay N° 1/2007 y sus modificaciones posteriores.

C.3) Valores Públicos


Los valores públicos y privados en cartera, que en su mayoría han sido adquiridos a las tasas y precios ofrecidos en el mercado a la fecha de compra, se valúan a su valor de costo más los intereses devengados a cobrar al cierre del ejercicio, los que en ningún caso exceden su valor probable de realización.


La cuenta de referencia incluía los siguientes valores públicos:


Al 31 de diciembre de 2018

| Valores Públicos | Moneda de Emisión | Importe en Moneda de Emisión | Importe en Guaraníes | |
|--------------------------------|-------------------|------------------------------|------------------------|------------------------|
| | | | Valor Nominal | Valor Contable |
| Bonos del Tesoro Nacional | Guaraníes | 1.439.000.000 | 1.439.000.000 | 1.439.000.000 |
| Letras de Regulación Monetaria | Guaraníes | 495.375.636.612 | 495.375.636.612 | 495.375.636.612 |
| Rentas de Valores Devengados | Guaraníes | 26.647.372.052 | 26.647.372.052 | 26.647.372.052 |
| Total | | 523.462.008.664 | 523.462.008.664 | 523.462.008.664 |

Ver dictamen de los Auditores Independientes en las páginas 1 y 2







 Lic. Antonio F. de la Cruz Balzarani
 Inscribido a los fines de su identificación con
 nuestro informe de fecha:
20 FEB. 2019
 Ernst & Young Paraguay
 Auditores y Asesores de Negocios

013

CASA MATRIZ
 Piso 7 - Edificio Atlas Center
 Quesada N° 4926 esq. Tte. Zotti
 CAC (021) 217 5000

www.bancoatlas.com.py

**NOTAS A LOS ESTADOS FINANCIEROS
31 DE DICIEMBRE DE 2018 Y 2017 – EXPRESADAS EN GUARANÍES**

NOTA C - (CONTINUACIÓN)

Al 31 de diciembre de 2017

| Valores Públicos | Moneda de Emisión | Importe en Moneda de Emisión | Importe en Guaraníes | |
|--------------------------------|-------------------|------------------------------|------------------------|------------------------|
| | | | Valor Nominal | Valor Contable |
| Bonos del Tesoro Nacional | Guaraníes | 1.439.000.000 | 1.439.000.000 | 1.439.000.000 |
| Letras de Regulación Monetaria | Guaraníes | 462.531.338.135 | 462.531.338.135 | 462.531.338.135 |
| Rentas de Valores Devengados | Guaraníes | 11.646.348.285 | 11.646.348.285 | 11.646.348.285 |
| Total | | 475.616.686.420 | 475.616.686.420 | 475.616.686.420 |

Las tasas anuales de interés cobradas sobre los valores públicos en cartera al 31 de diciembre de 2018 fluctúan entre 5,65% y 8,1% en moneda nacional (al 31 de diciembre de 2017 fluctuaban entre 5,00% y 9,35% en moneda nacional).

C.4) Activos y Pasivos con Cláusula de Reajuste

Excepto para los préstamos tomados con la Agencia Financiera de Desarrollo (AFD), cuyo contrato estipula cláusulas de reajustes de tasas de interés, al 31 de diciembre de 2018 y 2017, no existían activos ni pasivos con cláusula de reajuste.

C.5) Cartera de Créditos

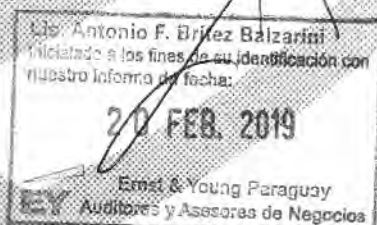
El riesgo crediticio es controlado por la Gerencia de la Entidad, principalmente a través de la evaluación y análisis de las transacciones individuales, para lo cual se consideran ciertos aspectos claramente definidos en las políticas de crédito de la Entidad, tanto para la banca empresas como para la banca personas según el caso, tales como la capacidad de pago demostrada y endeudamiento del deudor, la concentración crediticia de grupos económicos, límites individuales de otorgamiento de créditos, evaluación de sectores económicos, garantías preferidas y el requerimiento de capital de trabajo, de acuerdo con los riesgos de mercado.

La cartera de créditos ha sido clasificada y valuada en función a la capacidad de pago y cumplimiento de los deudores o de un grupo de empresas vinculadas con respecto a la totalidad de sus obligaciones, de acuerdo con lo establecido en la Resolución del Directorio del Banco Central del Paraguay N° 1, Acta 60 de fecha 28 de setiembre de 2007 y su modificatoria Resolución N° 37, Acta 72 de fecha 29 de noviembre de 2011, para lo cual:

Los deudores se segmentaron en los siguientes tipos: i) Grandes Deudores Comerciales; ii) Medianos y Pequeños Deudores; iii) Microcréditos y; iv) Personales de Consumo o Vivienda.

Los deudores han sido clasificados en 6 categorías de riesgo.

Ver dictamen de los Auditores Independientes en las páginas 1 y 2



014

CASA MATRIZ
 Piso 7 - Edificio Atlas Center
 Quesada N° 4926 esq. Tte. Zotti
 CAC (021) 217 5000

www.bancoatlas.com.py

**NOTAS A LOS ESTADOS FINANCIEROS
31 DE DICIEMBRE DE 2018 Y 2017 – EXPRESADAS EN GUARANÍES**

NOTA C - (CONTINUACIÓN)

Se han constituido las provisiones específicas requeridas para cubrir las eventuales pérdidas que puedan derivarse de la no recuperación de la cartera. Asimismo, al 31 de diciembre de 2018 y 2017 la Entidad ha constituido provisiones genéricas (equivalente al 1,46% y 1,62% respectivamente de su cartera de préstamos directos y de riesgos contingentes neta de provisiones) conforme a los criterios y parámetros establecidos por el artículo 34 de la Resolución N° 1/2007 del Banco Central del Paraguay.

Los intereses devengados sobre los créditos vigentes clasificados en las categorías "1" y "2" se han imputado a ganancias en su totalidad. Los intereses devengados y no cobrados a la fecha de cierre sobre los créditos vencidos y/o vigentes clasificados en categoría superior a "2", que han sido reconocidos como ganancia hasta su entrada en mora o hasta el momento de su clasificación en una categoría superior a "2", han sido provisionados por el 100% de su saldo.

Los intereses devengados y no cobrados de deudores con créditos vencidos y/o vigentes clasificados en las categorías "3", "4", "5" y "6" se mantienen en suspenso y se reconocen como ganancia en el momento de su cobro. Los créditos amortizables se consideran vencidos a partir de los 61 días de mora de alguna de sus cuotas y los créditos a plazo fijo, al día siguiente de su vencimiento. Ver nota F.1).

Las ganancias por valuación o ingresos por diferencias en cambio generadas por aquellas operaciones de créditos en moneda extranjera que se encuentren vencidas o clasificadas en categoría "3", "4", "5" o "6", se mantienen en suspenso y se reconocen como resultados en el momento de su realización. Ver nota F.1).


Los créditos incobrables que son desafectados del activo conforme a políticas internas de la Entidad y en las condiciones establecidas en la normativa banco centralista vigente en la materia, se registran y exponen en cuentas de orden.

El monto total de intereses devengados y no cobrados que se mantienen en suspenso y relacionados con deudores con créditos vencidos y/o vigentes clasificados en las categorías "3", "4", "5" y "6", ascienden al 31 de diciembre de 2018 y 2017 a ₡ 8.698.893.219 y ₡ 8.586.760.402, respectivamente.

C.5.1) Créditos Vigentes Sector Financiero

En este rubro se incluyen colocaciones de corto plazo en instituciones financieras locales y del exterior en moneda nacional y moneda extranjera así como préstamos de corto plazo concedidos a instituciones financieras locales y cooperativas, que han sido pactados a las tasas y precios ofrecidos en el mercado al momento de la colocación o inversión. Las tasas anuales de interés cobradas sobre los créditos vigentes por intermediación financiera del sector financiero en cartera al 31 de diciembre de 2018, fluctúan entre 6,10% y 10,85 % en moneda local (al 31 de diciembre de 2017 fluctuaban entre 7,50% y 8,65%). En moneda extranjera las tasas fluctúan entre el 2,37% y 7,15% (al 31 de diciembre de 2017 fluctuaban entre 2,50% y 5,50%).

Ver dictamen de los Auditores Independientes en las páginas 1 y 2



CASA MATRIZ
Piso 7 - Edificio Atlas Center
Quesada N° 4926 esq. Tte. Zotti
CAC (021) 217 5000

www.bancoatlas.com.py

NOTAS A LOS ESTADOS FINANCIEROS
31 DE DICIEMBRE DE 2018 Y 2017 – EXPRESADAS EN GUARANÍES

NOTA C - (CONTINUACIÓN)

Al 31 de diciembre de 2018

| Categoría de Riesgo | Saldo Contable Antes de Previsiones (*) G | Garantías Computables para Previsiones G | Previsiones | | Saldo Contable Después de Previsiones G |
|----------------------------|--|---|-------------|----------------|--|
| | | | Mínimo (%) | Constituidas G | |
| Categoría I | 188.000.486.024 | 48.568.564.738 | - | - | 188.000.486.024 |
| Categoría I a | - | - | 0,5 | - | - |
| Categoría I b | - | - | 1,5 | - | - |
| Total | 188.000.486.024 | 48.568.564.738 | | | 188.000.486.024 |
| Más Operaciones a liquidar | | | | | 146.833.281.888 |
| Saldo neto contable | | | | | 334.833.767.912 |

(*) Incluye colocaciones en certificados de depósitos de ahorro emitido por otras Entidades financieras, sobre los cuales se constituyó derecho real de prenda a favor de Bancard S.A. por un total de G 5.100.000.000 (valor nominal) en garantía de las transacciones de usuarios en cajeros automáticos (ATM's) o puntos de ventas (POS's) de la red infonet y por la emisión de tarjetas de créditos de las marcas Bancard Check, Mastercard y Visa (ver además nota C.7).

Al 31 de diciembre de 2017

| Categoría de Riesgo | Saldo Contable Antes de Previsiones (*) G | Garantías Computables para Previsiones G | Previsiones | | Saldo Contable Después de Previsiones G |
|----------------------------|--|---|-------------|----------------|--|
| | | | Mínimo (%) | Constituidas G | |
| Categoría I | 144.637.968.185 | 38.026.747.753 | - | - | 144.637.968.185 |
| Categoría I a | - | - | 0,5 | - | - |
| Categoría I b | - | - | 1,5 | - | - |
| Total | 144.637.968.185 | 38.026.747.753 | | | 144.637.968.185 |
| Más Operaciones a liquidar | | | | | 45.031.130.137 |
| Saldo neto contable | | | | | 189.669.098.322 |

(*) Incluye colocaciones en certificados de depósitos de ahorro emitido por otras Entidades financieras, sobre los cuales se constituyó derecho real de prenda a favor de Bancard S.A. por un total de G 4.900.000.000 (valor nominal) en garantía de las transacciones de usuarios en cajeros automáticos (ATM's) o puntos de ventas (POS's) de la red infonet y por la emisión de tarjetas de créditos de las marcas Bancard Check, Mastercard y Visa (ver además nota C.7).

C.5.2) Créditos Vigentes Sector No Financiero

La cartera de créditos vigentes de la Entidad está compuesta como sigue:

| Concepto | 31 de Diciembre de | |
|---|--------------------------|--------------------------|
| | 2018 G | 2017 G |
| Préstamos a plazo fijo no reajustables | 1.178.549.826.156 | 991.529.133.144 |
| Préstamos amortizables no reajustables | 1.656.006.478.256 | 1.473.645.732.308 |
| Créditos utilizados en cuenta corriente | 50.559.078.468 | 22.743.616.495 |
| Deudores por créditos documentarios diferidos | 2.216.258.842 | 2.337.915.882 |
| Transporte | 2.887.331.641.722 | 2.490.256.397.829 |

Ver dictamen de los Auditores Independientes en las páginas 1 y 2

Lic. Antonio F. Erbes Salazarini
 Inicialado a los fines de su identificación con
 nuestro informe de fecha:
20 FEB. 2019
 Ernst & Young Paraguay
 Auditores y Asesores de Negocios

016

CASA MATRIZ
 Piso 7 - Edificio Atlas Center
 Quesada N° 4926 esq. Tte. Zotti
 CAC (021) 217 5000

www.bancoatlas.com.py

NOTAS A LOS ESTADOS FINANCIEROS
31 DE DICIEMBRE DE 2018 Y 2017 – EXPRESADAS EN GUARANÍES

NOTA C - (CONTINUACIÓN)

| Concepto | 31 de Diciembre de | |
|---|--------------------------|--------------------------|
| | 2018 G | 2017 G |
| Transporte | 2.887.331.641.722 | 2.490.256.397.829 |
| Deudores por utilización de tarjetas de crédito | 198.222.532.927 | 181.558.921.317 |
| Documentos descontados | 254.805.372.268 | 196.251.819.276 |
| Compra de Cartera | 24.468.690.056 | 51.221.169.072 |
| Operaciones a liquidar (*) | 57.122.573 | - |
| Préstamos con recursos administrados por AFD | 317.801.115.314 | 253.506.245.386 |
| (-) Suspensión por Valuación | (89.377.995) | (14.843.141) |
| Deudores por productos financieros devengados | 60.569.433.037 | 57.869.166.192 |
| (-) Provisiones | (71.811.867.248) | (67.660.906.694) |
| Total | 3.671.354.662.654 | 3.162.987.969.237 |

(*) Constituyen saldos de los contratos a término para compra o venta de divisas pactados con clientes del sector no financiero.

De acuerdo con las normas de valuación de activos y riesgos crediticios establecidas por el Directorio del Banco Central del Paraguay, al 31 de diciembre de 2018 y 2017 la cartera de créditos vigentes de la Entidad está clasificada por riesgo como sigue:

Al 31 de diciembre de 2018

| Categoría de Riesgo | Saldo Contable Antes de Provisiones G | Garantías Computables para Provisiones G | Provisiones | | Saldo Contable Después de Provisiones G |
|---|--|---|-------------------|-----------------------|--|
| | | | Mínimo (%) (*) | Constituidas G | |
| Categoría 1 | 3.151.372.565.848 | 1.081.483.322.662 | - | - | 3.151.372.565.848 |
| Categoría 1a | 389.608.176.847 | 135.709.405.811 | 0,5 | 598.288.020 | 389.009.888.827 |
| Categoría 1b | 148.638.688.882 | 85.970.575.633 | 1,5 | 972.179.567 | 147.666.509.315 |
| Categoría 2 | 15.603.051.927 | 9.604.572.383 | 5 | 569.629.418 | 15.033.422.509 |
| Categoría 3 | 21.626.180.142 | 19.163.163.755 | 25 | 3.515.361.287 | 18.110.818.855 |
| Categoría 4 | 2.076.004.935 | - | 50 | 1.158.506.832 | 917.498.103 |
| Categoría 5 | 12.507.744.250 | 10.395.282.927 | 75 | 5.631.730.735 | 6.876.013.515 |
| Categoría 6 | 1.676.994.498 | - | 100 | 1.789.863.603 | (112.869.105) |
| Totales | 3.746.109.407.329 | 1.342.326.323.171 | | 14.235.859.462 | (**)(3.728.873.847.867) |
| Menos: Provisiones genéricas(****) | | | | | (57.576.307.786) |
| Más operaciones a liquidar | | | | | 57.122.573 |
| Saldo neto contable | | | | | 3.671.354.662.654 |

Al 31 de diciembre de 2017

| Categoría de riesgo | Saldo contable antes de provisiones G | Garantías computables para provisiones G | Provisiones | | Saldo contable después de Provisiones G |
|---|--|---|-------------------|-----------------------|--|
| | | | Mínimo (%) (*) | Constituidas G | |
| Categoría 1 | 2.599.161.842.240 | 899.398.193.497 | - | - | 2.599.161.842.240 |
| Categoría 1a | 423.906.165.647 | 203.666.999.511 | 0,5 | 5.577.562.974 | 418.328.602.673 |
| Categoría 1b | 146.744.713.483 | 96.833.441.221 | 1,5 | 2.046.013.067 | 144.698.700.416 |
| Categoría 2 | 40.473.542.258 | 27.208.901.675 | 5 | 1.521.684.423 | 38.951.857.835 |
| Categoría 3 | 3.584.490.751 | 0 | 25 | 968.391.463 | 2.616.099.288 |
| Categoría 4 | 4.250.733.021 | 277.392.804 | 50 | 2.140.152.244 | 2.110.580.777 |
| Categoría 5 | 11.756.721.477 | 9.693.637.721 | 75 | 5.273.279.929 | 6.483.441.548 |
| Categoría 6 | 770.667.054 | 19.883.066 | 100 | 982.049.472 | (211.382.418) |
| Totales | 3.230.648.875.931 | 1.237.098.449.495 | | 18.509.133.572 | (**)(3.212.139.742.359) |
| Menos: Provisiones genéricas(****) | | | | | (49.151.773.122) |
| Saldo neto Contable | | | | | 3.162.987.969.237 |

Ver Dictamen de los Auditores Independientes en las páginas 1 y 2



CASA MATRIZ
Piso 7 - Edificio Atlas Center
Quesada Nº 4926 esq. Tte. Zotti
CAC (021) 217 5000

**NOTAS A LOS ESTADOS FINANCIEROS
31 DE DICIEMBRE DE 2018 Y 2017 – EXPRESADAS EN GUARANÍES**

NOTA C - (CONTINUACIÓN)

Los porcentajes de previsión y categorías de riesgo definidos para la clasificación y constitución de provisiones de la cartera crediticia al 31 de diciembre de 2018 y 2017, se basan en los criterios establecidos para el efecto en la Resolución N° 1, Acta N° 60 del Directorio del Banco Central del Paraguay de fecha 28 de setiembre de 2007 y su modificatoria Resolución N° 37 Acta 72 de fecha 29 de noviembre de 2011.

- (*) Se aplican sobre el saldo sujeto a previsión siguiendo los criterios específicos de la Resolución 1/2007 del Banco Central del Paraguay y su modificatoria Resolución N° 37 Acta 72 de fecha 29 de noviembre de 2011.
- (**) Incluye desembolsos por valor de G 329.619.541.581.- realizados por el Banco, en virtud al convenio firmado con la Agencia Financiera de Desarrollo (AFD).
- (***) Incluye desembolsos por valor de G 265.217.816.799.- realizados por el Banco, en virtud al convenio firmado con la Agencia Financiera de Desarrollo (AFD).
- (****) El saldo al 31 de diciembre de 2018 y 2017 incluye las provisiones genéricas requeridas por la Resolución N° 1, Acta N° 60 del Directorio del Banco Central del Paraguay de fecha 28 de setiembre de 2007 constituidas por la Entidad a dichas fechas por G 19.715.478.615.- (G 17.017.355.640 al 31.12.2017), así como provisiones adicionales a las mínimas requeridas por la referida normativa del Banco Central del Paraguay constituidas en base a criterios de máxima prudencia valorativa siguiendo las políticas propias del banco por G 37.860.829.171.- (G 32.134.417.482.- al 31.12.2017).

Las tasas anuales de interés de los créditos concedidos por la Entidad están reguladas por el mercado, pudiendo la Entidad fijar libremente sus tasas activas de interés, siempre que las mismas no superen los límites máximos fijados por el Banco Central del Paraguay a partir de los cuales la tasa de interés activa cobrada puede ser considerada usuraria. Las tasas nominales promedio de interés activas de la Entidad fluctúan de la siguiente manera:

| 31 de diciembre de 2018 | Mínima | Máxima |
|-----------------------------------|--------|--------|
| Moneda nacional | | |
| Comercial – menor o igual a 1 año | 16,22% | 32,85% |
| Comercial – mayor a 1 año | 16,22% | 32,85% |
| Consumo – menor o igual a 1 año | 16,22% | 32,85% |
| Consumo – mayor a 1 año | 16,22% | 32,85% |
| Tarjetas de crédito | 13,00% | 13,00% |
| Sobregiros | 21,00% | 32,85% |
| Moneda extranjera | | |
| Comerciales menor o igual a 1 año | 11,24% | 15,25% |
| Personales mayor a 1 año | 11,24% | 15,25% |
| Tarjetas de crédito | 8,20% | 8,20% |
| Sobregiros | 11,24% | 15,25% |
| Adelanto por Cta. Importadores | 12,00% | 14,45% |





Ver dictamen de los Auditores Independientes en las páginas 1 y 2

Lic. Antonio P. Urzúa
Iniciado a los fines de su actualización con
nuestro informe de fecha:
20 FEB. 2019
Ernst & Young Paraguay
Auditores y Asesores de Negocios



018

CASA MATRIZ
Piso 7 - Edificio Atlas Center
Quesada N° 4926 esq. Tte. Zotti
CAC (021) 217 5000

**NOTAS A LOS ESTADOS FINANCIEROS
31 DE DICIEMBRE DE 2018 Y 2017 – EXPRESADAS EN GUARANÍES**

NOTA C - (CONTINUACIÓN)

| 31 de diciembre de 2017 | Mínima | Máxima |
|-----------------------------------|--------|--------|
| Moneda nacional | | |
| Comercial – menor o igual a 1 año | 16,22% | 34,20% |
| Comercial – mayor a 1 año | 16,22% | 34,20% |
| Consumo – menor o igual a 1 año | 16,22% | 34,20% |
| Consumo – mayor a 1 año | 16,22% | 34,20% |
| Tarjetas de crédito | 12,70% | 12,70% |
| Sobregiros | 21,00% | 34,20% |
| Moneda extranjera | | |
| Comerciales menor o igual a 1 año | 11,24% | 15,57% |
| Personales mayor a 1 año | 11,24% | 15,57% |
| Sobregiros | 11,24% | 15,55% |
| Adelanto por Cta. Importadores | 12,00% | 14,45% |

C.5.3) Créditos Vencidos Sector No Financiero

Al 31 de diciembre de 2018

| Categoría de Riesgo | Saldo Contable Antes de Previsiones G | Garantías Computables para Previsiones G | Previsiones | | Saldo Contable Después de Previsiones G |
|----------------------------|--|---|-------------------|-----------------------|--|
| | | | Mínimo (%) (*) | Constituidas G | |
| Categoría 1 | - | - | - | - | - |
| Categoría 1 a | - | - | 0,5 | - | - |
| Categoría 1 b | 756.648.323 | - | 1,5 | 42.091.943 | 714.556.380 |
| Categoría 2 | 33.324.491.504 | 23.991.684.176 | 5 | 2.762.414.122 | 30.562.077.382 |
| Categoría 3 | 26.056.835.690 | 12.159.953.350 | 25 | 5.916.989.913 | 20.139.845.777 |
| Categoría 4 | 7.093.317.649 | - | 50 | 3.736.124.078 | 3.357.193.571 |
| Categoría 5 | 20.196.795.439 | 65.856.000 | 75 | 15.518.952.765 | 4.677.842.674 |
| Categoría 6 | 47.907.772.829 | 13.982.231.915 | 100 | 37.684.882.507 | 10.222.890.322 |
| Totales | 135.335.861.434 | 50.199.725.441 | | 65.661.455.328 | 69.674.406.106 |
| Saldo neto contable | | | | | 69.674.406.106 |

Al 31 de diciembre de 2017

| Categoría de Riesgo | Saldo Contable Antes de Previsiones G | Garantías Computables para Previsiones G | Previsiones | | Saldo Contable Después de Previsiones G |
|----------------------------|--|---|-------------------|-----------------------|--|
| | | | Mínimo (%) (*) | Constituidas G | |
| Categoría 1 | - | - | - | - | - |
| Categoría 1 a | 383.648 | - | 0,5 | 1.918 | 381.730 |
| Categoría 1 b | 2.016.520.338 | 467.499.699 | 1,5 | 184.703.897 | 1.831.816.441 |
| Categoría 2 | 9.857.776.393 | 226.800.000 | 5 | 936.626.757 | 8.921.149.636 |
| Categoría 3 | 14.614.160.911 | 1.057.143.780 | 25 | 3.936.489.770 | 10.677.671.141 |
| Categoría 4 | 9.455.115.226 | 2.166.195.638 | 50 | 4.368.338.360 | 5.086.776.866 |
| Categoría 5 | 18.184.437.571 | 1.994.858.514 | 75 | 13.174.636.897 | 5.009.800.674 |
| Categoría 6 | 76.641.138.919 | 14.009.417.287 | 100 | 67.533.999.657 | 9.107.139.262 |
| Totales | 130.769.533.006 | 19.921.914.918 | | 90.134.797.256 | 40.634.735.750 |
| Saldo neto contable | | | | | 40.634.735.750 |

Los porcentajes de previsión y categorías de riesgo definidos para la clasificación y constitución de provisiones de la cartera crediticia al 31 de diciembre de 2018 y 2017, se basan en los criterios establecidos para el efecto en la Resolución N° 1, Acta N° 60 del Directorio del Banco Central del Paraguay de fecha 28 de setiembre de 2007 y su modificatoria Resolución N° 37 Acta N° 72 de fecha 29 de noviembre de 2011.

Ver dictamen de los Auditores Independientes en las páginas 1 y 2

Lic. Antonio F. Grítez Balzarini
Inicialado a los fines de su identificación con
nuestro informe de fecha:

20 FEB. 2019

Ernst & Young Paraguay
Auditoría y Asesores de Negocios

CASA MATRIZ
Piso 7 - Edificio Atlas Center
Quesada N° 4926 esq. Tte. Zotti
CAC (021) 217 5000

www.bancoatlas.com.py

**NOTAS A LOS ESTADOS FINANCIEROS
31 DE DICIEMBRE DE 2018 Y 2017 – EXPRESADAS EN GUARANÍES**
NOTA C - (CONTINUACIÓN)

(*) Se aplican sobre el saldo sujeto a previsión siguiendo los criterios específicos de la Resolución 1/2007 del Banco Central del Paraguay y su modificatoria Resolución N° 37 Acta N° 72 de fecha 29 de noviembre de 2011.

C.6) Previsiones sobre riesgos directos y contingentes (en guaraníes)

Se han constituido todas las provisiones necesarias para cubrir eventuales pérdidas sobre riesgos directos y contingentes, de acuerdo con lo exigido por la Resolución N° 1/07, Acta N° 60 de fecha 28 de septiembre de 2007 y su modificatoria Resolución N° 37 Acta N° 72 de fecha 29 de noviembre de 2011. El movimiento registrado durante el ejercicio, en las cuentas de provisiones se resume como sigue:

Al 31 de diciembre de 2018

| Concepto | Saldos al Inicio del Ejercicio G | Constitución de Previsiones en el Ejercicio G | Aplicación de Previsiones en el Ejercicio G | Desafectación de Previsiones en el Ejercicio G | Valuación / Ajustes G | Saldos al Cierre del Ejercicio G |
|-------------------------|-------------------------------------|--|--|---|--------------------------|-------------------------------------|
| Previsiones | 159.943.707.628 | 199.433.255.931 | 91.523.318.536 | 120.787.133.582 | (1.414.041.614) | 148.480.552.846 |
| - Disponible | 3.334.212 | 12.232.635 | - | 15.581.562 | (14.715) | - |
| - Créditos vigentes SF | - | 213.680.554 | - | 214.013.718 | (333.164) | - |
| - Créditos vigentes SNF | 67.660.906.694 | 80.471.369.149 | 39.534.938 | 76.759.560.621 | (478.686.964) | (*71.811.867.248 |
| - Créditos diversos | 1.990.182.013 | 617.677.540 | 234.119.009 | 403.112.382 | (28.160.804) | 1.998.788.966 |
| - Créditos vencidos | 90.134.797.256 | 109.223.366.105 | 91.229.130.260 | 43.374.423.527 | (906.845.758) | 65.661.455.332 |
| - Inversiones | 154.487.453 | 8.894.929.948 | 20.534.329 | 20.441.772 | - | 9.008.441.300 |
| Totales | 159.943.707.628 | 199.433.255.931 | 91.523.318.536 | 120.787.133.582 | (1.414.041.614) | 148.480.552.846 |

(*) Incluye provisiones genéricas por valor de G 57.576.307.786.-

Al 31 de diciembre de 2017

| Concepto | Saldos al Inicio del Ejercicio G | Constitución de Previsiones en el Ejercicio G | Aplicación de Previsiones en el Ejercicio G | Desafectación de Previsiones en el Ejercicio G | Valuación / Ajustes G | Saldos al Cierre del Ejercicio G |
|-------------------------|-------------------------------------|--|--|---|--------------------------|-------------------------------------|
| Previsiones | 130.144.268.148 | 216.126.684.244 | 54.226.247.693 | 131.183.514.303 | 917.482.768 | 159.943.707.628 |
| - Disponible | 23.626.156 | 130.554.970 | - | 149.545.787 | 1.301.127 | 3.334.212 |
| - Créditos vigentes SF | - | 87.564.681 | - | 87.898.127 | (333.446) | - |
| - Créditos vigentes SNF | 52.718.536.550 | 90.060.678.396 | 223.800.307 | 74.773.172.301 | 121.335.644 | (*67.660.906.694 |
| - Créditos diversos | 657.511.705 | 1.810.258.347 | - | 27.122.940 | 450.465.099 | 1.990.182.013 |
| - Créditos vencidos | 76.590.106.284 | 124.037.627.850 | 54.002.447.386 | 56.145.775.148 | 344.714.344 | 90.134.797.256 |
| - Inversiones | 154.487.453 | - | - | - | - | 154.487.453 |
| Totales | 130.144.268.148 | 216.126.684.244 | 54.226.247.693 | 131.183.514.303 | 917.482.768 | 159.943.707.628 |


(*) Incluye provisiones genéricas por valor de G 49.151.773.122.-

C.7) Inversiones

Las inversiones representan la tenencia de títulos emitidos por el Sector Privado y de bienes no aplicados al giro de la Entidad. Las mismas se valúan según su naturaleza, conforme a los siguientes criterios:

- a) Valores de renta variable emitidos por el sector privado (no cotizables): se valúan a su valor de costo, el cual no excede su valor estimado de realización ni su valor patrimonial proporcional.

Ver dictamen de los Auditores Independientes en las páginas 1 y 2



CASA MATRIZ
Piso 7 - Edificio Atlas Center
Quesada N° 4926 esq. Tte. Zotti
CAC (021) 217 5000

www.bancoatlas.com.py

**NOTAS A LOS ESTADOS FINANCIEROS
31 DE DICIEMBRE DE 2018 Y 2017 – EXPRESADAS EN GUARANÍES**
NOTA C - (CONTINUACIÓN)

- b) Bienes recibidos en recuperación de créditos: se valúan al menor valor entre el monto del crédito recuperado y el valor de mercado de los bienes recibidos, conforme con las disposiciones del Banco Central del Paraguay en la materia. La Entidad constituye provisiones sobre los bienes adjudicados conforme a lo dispuesto en la Resolución N° 1/2007 Acta 60 de fecha 28 de setiembre de 2007 del Directorio del Banco Central del Paraguay. A los tres años de tenencia los bienes se provisionan en un 100%.

A continuación se detallan las inversiones de la Entidad:

Al 31 de diciembre de 2018

| Concepto | Saldo Contable Antes de Provisiones G | Provisiones G | Saldo Contable Después de Provisiones G |
|--|--|----------------------|--|
| Títulos privados – Pronet S.A. (*) | 3.853.000.000 | - | 3.853.000.000 |
| Títulos privados – Bancard S.A. (*) | 10.638.000.000 | - | 10.638.000.000 |
| Inversiones | 12.544.891.000 | - | 12.544.891.000 |
| Bienes recibidos en recuperación de créditos | 26.462.287.428 | 9.008.441.300 | 17.453.846.128 |
| Derechos fiduciarios (**) | 28.781.302.754 | - | 28.781.302.754 |
| Rentas sobre inversiones en sector privado | 270.959.298 | - | 270.959.298 |
| Total | 82.550.440.480 | 9.008.441.300 | 73.541.999.180 |

Al 31 de diciembre de 2017


| Concepto | Saldo Contable Antes de Provisiones G | Provisiones G | Saldo Contable Después de Provisiones G |
|--|--|--------------------|--|
| Títulos privados – Pronet S.A. (*) | 3.853.000.000 | - | 3.853.000.000 |
| Títulos privados – Bancard S.A. (*) | 10.638.000.000 | - | 10.638.000.000 |
| Inversiones | 10.636.084.900 | - | 10.636.084.900 |
| Bienes recibidos en recuperación de créditos | 25.096.869.446 | 154.487.453 | 24.942.381.993 |
| Derechos fiduciarios (**) | 28.781.302.754 | - | 28.781.302.754 |
| Rentas sobre inversiones en sector privado | 314.027.298 | - | 314.027.298 |
| Total | 79.319.284.398 | 154.487.453 | 79.164.796.945 |

(*) Ver además nota B.4.

(**) Por Escritura Pública Número 1.288 de fecha 27 de diciembre de 2017, el banco ejecuta sus derechos fiduciarios en una posición contractual del fideicomiso entre el fideicomitente anterior y el Banco (fideicomitente actual). Mediante este instrumento público se transmiten inmuebles (1426 hectáreas) ubicado en el norte del país.

Al 31 de diciembre de 2018 y 2017 la Entidad ha otorgado en carácter de garantía por las transacciones de usuarios en cajeros automáticos (ATM's) o puntos de ventas (POS's) de la red infonet y por la emisión de tarjetas de créditos de las marcas Bancard Check, Mastercard y Visa un derecho real de prenda sobre las acciones que componen la inversión en Bancard S.A (ver además nota C.5.1).

Ver dictamen de los Auditores Independientes en las páginas 1 y 2



CASA MATRIZ
Piso 7 - Edificio Atlas Center
Quesada N° 4926 esq. Tte. Zotti
CAC (021) 217 5000

**NOTAS A LOS ESTADOS FINANCIEROS
31 DE DICIEMBRE DE 2018 Y 2017 – EXPRESADAS EN GUARANÍES**

NOTA C - (CONTINUACIÓN)

C.8) Bienes de Uso

Los valores de origen de los bienes de uso y sus depreciaciones acumuladas, existentes al inicio del ejercicio, se encuentran revaluados de acuerdo a lo establecido en la Ley N° 125/91, considerando los coeficientes de actualización suministrados a tal efecto por el Banco Central del Paraguay. El monto neto del revalúo se expone en la cuenta “Ajustes al Patrimonio” del Patrimonio Neto de la Entidad.

Los bienes incorporados durante el ejercicio se hallan registrados a su valor de adquisición y revaluados a partir del año siguiente de su incorporación.

Las mejoras o adiciones son activadas, mientras que los gastos de mantenimiento reparaciones que no aumentan el valor de los bienes ni su vida útil son cargados a resultados en el período en que se producen.

Las depreciaciones son computadas a partir del año siguiente al de incorporación al Activo de la Entidad, mediante cargos mensuales a resultados sobre la base del sistema lineal, en los años estimados de vida útil. El valor residual de los bienes revaluados considerados en su conjunto no excede su valor recuperable al cierre del ejercicio.

A continuación se expone la composición de los saldos:


Al 31 de diciembre de 2018

| Concepto | Tasa de Depreciación en % Anual | Valor de Costo Revaluado G | Depreciación Acumulada G | Valor Contable Neto de Depreciación G |
|----------------------------------|---------------------------------|-------------------------------|-----------------------------|--|
| Propios | | 57.630.617.837 | 42.827.255.248 | 14.803.362.589 |
| Instalaciones | 10 | 5.936.286.474 | 2.997.291.324 | 2.938.995.150 |
| Muebles y útiles | 10 | 15.430.399.778 | 10.270.096.455 | 5.160.303.323 |
| Equipos | 20 | 7.802.814.262 | 5.009.631.270 | 2.793.182.992 |
| Equipos de computación | 25 | 25.514.109.550 | 21.859.473.388 | 3.654.636.162 |
| Cajas de seguridad y tesoro | 10 | 267.491.290 | 203.450.263 | 64.041.027 |
| Material de transporte terrestre | 20 | 2.679.516.483 | 2.487.312.548 | 192.203.935 |
| Total | | 57.630.617.837 | 42.827.255.248 | 14.803.362.589 |

Al 31 de diciembre de 2017

| Concepto | Tasa de Depreciación en % Anual | Valor de Costo Revaluado G | Depreciación Acumulada G | Valor Contable Neto de Depreciación G |
|----------------------------------|---------------------------------|-------------------------------|-----------------------------|--|
| Propios | | 55.296.532.895 | 39.798.513.970 | 15.498.018.925 |
| Instalaciones | 10 | 5.434.576.560 | 2.500.086.048 | 2.934.490.512 |
| Muebles y útiles | 10 | 14.733.227.615 | 9.171.980.843 | 5.561.246.772 |
| Equipos | 20 | 7.195.216.733 | 4.529.056.386 | 2.666.160.347 |
| Equipos de computación | 25 | 24.884.009.164 | 21.321.313.804 | 3.562.695.360 |
| Cajas de seguridad y tesoro | 10 | 255.856.325 | 187.960.645 | 67.895.680 |
| Material de transporte terrestre | 20 | 2.793.646.498 | 2.088.116.244 | 705.530.254 |
| Total | | 55.296.532.895 | 39.798.513.970 | 15.498.018.925 |

Veredicto de los Auditores Independientes en las páginas 1 y 2



Handwritten signature

**NOTAS A LOS ESTADOS FINANCIEROS
31 DE DICIEMBRE DE 2018 Y 2017 – EXPRESADAS EN GUARANÍES**

NOTA C - (CONTINUACIÓN)

De acuerdo con la legislación bancaria las Entidades financieras que operan en Paraguay tienen prohibido dar en garantía los bienes de uso, salvo los que se afecten en respaldo de las operaciones de arrendamiento financiero y al Banco Central del Paraguay. La legislación bancaria fija un límite para la inversión en bienes de uso que es el 50% del patrimonio efectivo. La inversión en bienes de uso de la Entidad al 31 de diciembre de 2018 y 2017 se encuentra dentro del límite establecido.

C.9) Cargos Diferidos

Al 31 de diciembre de 2018

| Concepto | Saldo Neto Inicial G | Aumento G | Amortizaciones G | Saldo Neto Final G |
|--|-------------------------|----------------------|----------------------|-----------------------|
| Bienes intangibles | 3.400.716.366 | 900.554.499 | 1.773.079.080 | 2.528.191.785 |
| Mejoras e instal. en inmuebl. arrendados | 9.775.228.208 | 1.163.848.119 | 2.206.632.418 | 8.732.443.909 |
| Materiales de escritorio y otros | 1.145.002.521 | 4.211.448.761 | 3.335.258.450 | 2.021.192.832 |
| Total | 14.320.947.095 | 6.275.851.379 | 7.314.969.948 | 13.281.828.526 |

Al 31 de diciembre de 2017

| Concepto | Saldo Neto Inicial G | Aumento G | Amortizaciones G | Saldo Neto Final G |
|--|-------------------------|----------------------|----------------------|-----------------------|
| Bienes intangibles | 4.486.150.822 | 993.914.565 | 2.079.349.020 | 3.400.716.367 |
| Mejoras e instal. en inmuebl. arrendados | 8.266.738.173 | 4.349.692.148 | 2.841.202.113 | 9.775.228.208 |
| Materiales de escritorio y otros | 1.126.872.949 | 3.048.551.676 | 3.030.422.104 | 1.145.002.521 |
| Total | 13.879.761.944 | 8.392.158.389 | 7.950.973.237 | 14.320.947.096 |

C.10) Pasivos Subordinados

Al 31 de diciembre de 2018 y 2017, no existían pasivos subordinados.

C.11) Limitaciones a la libre disponibilidad de los activos o del patrimonio y cualquier restricción al derecho de propiedad

Al 31 de diciembre de 2018 y 2017 existen las siguientes limitaciones: a) depósitos en el Banco Central del Paraguay en concepto de encaje legal según se describe en nota I; b) restricciones a la distribución de utilidades según se describe en nota D.3); c) restricciones para dar en garantía los bienes de uso según se describe en nota C.8); d) restricciones regulatorias para dar en garantía componentes del activo en respaldo de los depósitos captados del público; e) restricción para disponer ciertos valores de su propiedad que posee a dicha fecha, los cuales fueron entregados en garantía a Bancard S.A., según lo explicado en las notas C.7. y C.5.1.

Ver dictamen de los Auditores Independientes en las páginas 1 y 2

Lic. Antonio F. López...
Iniciado a los fines de su identificación con
nuestro informe de fecha:
20 FEB. 2019
Ernst & Young Paraguay
Auditores y Asesores de Negocios

023

CASA MATRIZ
Piso 7 - Edificio Atlas Center
Quesada Nº 4926 esq. Tte. Zotti
CAC (021) 217 5000

**NOTAS A LOS ESTADOS FINANCIEROS
31 DE DICIEMBRE DE 2018 Y 2017 – EXPRESADAS EN GUARANÍES**
NOTA C - (CONTINUACIÓN)

No existen otras limitaciones a la libre disponibilidad de los activos o del patrimonio y cualquier otra restricción al derecho de propiedad.

C.12) Garantías otorgadas respecto a Pasivos

Al 31 de diciembre de 2018 y 2017 no existen garantías otorgadas por la Entidad respecto a sus pasivos, con excepción de las obligaciones contraídas y emergentes con la Agencia Financiera de Desarrollo (AFD), cuyos contratos son y serán obligaciones directas e incondicionales de la Entidad, constituyéndose las mismas en créditos privilegiados con respecto a otras obligaciones y pasivos (actuales o contingentes) no garantizados y no subordinados, emitidos, creados o asumidos actualmente o en el futuro por la Entidad.

C.13) Distribución de Créditos y Obligaciones por Intermediación Financiera según sus vencimientos

Al 31 de diciembre de 2018
(en guaraníes)


| Plazos que Restan para su Vencimiento – Saldo Al 31 de Diciembre de 2018 | | | | | | |
|--|--------------------------|--------------------------|------------------------|-----------------------------|------------------------|--------------------------|
| Concepto | Hasta 30 Días | De 31 hasta 180 Días | Desde 181 Hasta 1 Año | Más de 1 Año y Hasta 3 Años | Más 3 Años | Total General |
| Créditos vigentes sector financiero | 165.765.708.415 | 111.223.260.076 | 37.485.993.503 | 11.138.280.891 | 9.220.525.027 | 334.833.767.912 |
| Créditos vigentes sector no financiero | 437.907.027.623 | 1.380.013.694.965 | 558.289.663.764 | 735.292.066.282 | 559.852.210.020 | 3.671.354.662.654 |
| Total de créditos vigentes | 603.672.736.037 | 1.491.236.955.040 | 595.775.657.268 | 746.430.347.173 | 569.072.735.047 | 4.006.188.430.566 |
| Obligaciones sector financiero | 178.292.631.799 | 75.136.477.864 | 58.820.749.316 | 152.751.627.104 | 293.727.877.321 | 758.729.363.404 |
| Obligaciones sector no financiero | 3.000.878.636.067 | 269.904.709.915 | 365.496.390.386 | 510.265.975.633 | 240.431.198.855 | 4.386.976.910.856 |
| Total obligaciones | 3.179.171.267.866 | 345.041.187.779 | 424.317.139.703 | 663.017.602.737 | 534.159.076.176 | 5.145.706.274.261 |

Al 31 de diciembre de 2017
(en guaraníes)

| Plazos que Restan para su Vencimiento – Saldo Al 31 de Diciembre de 2017 | | | | | | |
|--|--------------------------|--------------------------|------------------------|-----------------------------|------------------------|--------------------------|
| Concepto | Hasta 30 Días | De 31 hasta 180 Días | Desde 181 Hasta 1 Año | Más de 1 Año y Hasta 3 Años | Más 3 Años | Total General |
| Créditos vigentes sector financiero | 69.010.503.826 | 62.177.228.915 | 31.888.752.899 | 14.812.361.775 | 11.781.250.907 | 189.669.098.322 |
| Créditos vigentes sector no financiero | 281.031.443.182 | 1.140.998.445.063 | 596.216.713.704 | 620.759.800.020 | 523.081.567.268 | 3.162.987.969.237 |
| Total de créditos vigentes | 350.041.947.008 | 1.203.175.673.978 | 628.105.466.603 | 635.572.161.795 | 535.761.818.175 | 3.352.657.067.559 |
| Obligaciones sector financiero | 231.808.608.807 | 144.636.027.278 | 59.519.366.088 | 124.605.089.346 | 250.614.429.804 | 811.183.521.323 |
| Obligaciones sector no financiero | 2.348.648.194.093 | 336.171.457.661 | 410.571.709.670 | 432.299.889.877 | 89.107.400.322 | 3.616.798.651.623 |
| Total obligaciones | 2.580.456.802.900 | 480.807.484.938 | 470.091.075.757 | 556.904.979.224 | 339.721.830.127 | 4.427.982.172.946 |

La Gerencia de la Entidad controla su liquidez fundamentalmente mediante el calce de vencimientos de sus activos y pasivos, conforme a las estrategias de corto, mediano y largo plazo definidas y monitoreadas permanentemente, tanto para los activos como para los pasivos. Adicionalmente, la Entidad tiene definidos planes de contingencia para casos de necesidades de liquidez transitorias.

Ver dictamen de los Auditores Independientes en las páginas 1 y 2



CASA MATRIZ
Piso 7 - Edificio Atlas Center
Quesada Nº 4926 esq. Tte. Zotti
CAC (021) 217 5000

NOTAS A LOS ESTADOS FINANCIEROS
31 DE DICIEMBRE DE 2018 Y 2017 – EXPRESADAS EN GUARANÍES

NOTA C - (CONTINUACIÓN)

C.14) Concentración de la Cartera Activa por número de Clientes

Al 31 de diciembre de 2018

| Número de Clientes | Monto y Porcentaje de Cartera | | | |
|------------------------------|-------------------------------|------------|-----------------------|------------|
| | Vigente G | % | Vencida G | % |
| 10 Mayores deudores | 351.795.391.621 | 9 | 40.977.100.810 | 59 |
| 50 Mayores deudores | 742.552.413.889 | 20 | 6.375.131.750 | 9 |
| 100 Mayores deudores | 436.793.689.118 | 12 | 2.017.332.564 | 3 |
| Otros | 2.197.732.353.239 | 59 | 20.304.840.982 | 29 |
| Totales | 3.728.873.847.867 | 100 | 69.674.406.106 | 100 |
| Operaciones a liquidar | 57.122.573 | | | |
| Menos: Provisiones genéricas | (57.576.307.786) | | | |
| Saldo contable neto | 3.671.354.662.654 | | 69.674.406.106 | |

Al 31 de diciembre de 2017

| Número de Clientes | Monto y porcentaje de Cartera | | | |
|------------------------------|-------------------------------|------------|-----------------------|------------|
| | Vigente G | % | Vencida G | % |
| 10 Mayores deudores | 290.988.428.073 | 9 | 12.804.832.614 | 31 |
| 50 Mayores deudores | 656.208.572.710 | 20 | 3.107.784.648 | 8 |
| 100 Mayores deudores | 412.811.496.655 | 13 | 1.111.486.517 | 3 |
| Otros | 1.852.131.244.921 | 58 | 23.610.631.971 | 58 |
| Totales | 3.212.139.742.359 | 100 | 40.634.735.750 | 100 |
| Operaciones a liquidar | - | | | |
| Menos: Provisiones genéricas | (49.151.773.122) | | | |
| Saldo contable neto | 3.162.987.969.237 | | 40.634.735.750 | |

C.15) Créditos, Obligaciones y Contingencias con Personas y Empresas Vinculadas

Al 31 de diciembre de 2018

Activos

| Concepto | Saldo Contable Antes de Provisiones G | Provisiones G | Saldo Contable Después de Provisiones G |
|--|---|------------------|--|
| Créditos vigentes sector no financiero | 4.202.777.080 | - | 4.202.777.080 |
| Contingencias | 5.475.457.530 | - | 5.475.457.530 |
| Total | 9.678.234.610 | - | 9.678.234.610 |

Pasivos

| Concepto | Saldo Contable G |
|--|------------------------|
| Obligaciones por intermediación financiera SNF – depósitos | 286.404.357.424 |
| Total | 286.404.357.424 |

Ver dictamen de los Auditores Independientes en las páginas 1 y 2



025

CASA MATRIZ
Piso 7 - Edificio Atlas Center
Quesada N° 4926 esq. Tte. Zotti
CAC (021) 217 5000

www.bancoatlas.com.py

**NOTAS A LOS ESTADOS FINANCIEROS
31 DE DICIEMBRE DE 2018 Y 2017 – EXPRESADAS EN GUARANÍES**

NOTA C - (CONTINUACIÓN)

Al 31 de diciembre de 2017

Activos

| Concepto | Saldo Contable Antes de Provisiones G | Provisiones G | Saldo Contable Después de Provisiones G |
|--|---|------------------|--|
| Créditos vigentes sector no financiero | 2.427.569.690 | - | 2.427.569.690 |
| Contingencia | 5.330.301.590 | - | 5.330.301.590 |
| Total | 7.757.871.280 | - | 7.757.871.280 |

Pasivos

| Concepto | Saldo Contable G |
|--|------------------------|
| Obligaciones por intermediación financiera SNF – depósitos | 128.297.050.712 |
| Total | 128.297.050.712 |

C.16) Cualquier otro hecho que por su importancia justifique su exposición.

No existen otros hechos que por su importancia justifique su exposición.

NOTA D: PATRIMONIO

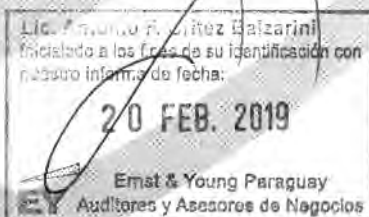
D.1) Patrimonio efectivo

Los límites y restricciones para las operaciones de las Entidades financieras se determinan en función de su patrimonio efectivo.

El patrimonio efectivo de la Entidad al 31 de diciembre de 2018 y 2017 ascendía a G 556.764.009.253 y G 437.459.629.796 respectivamente. La Resolución N° 1 Acta N° 44 del 21 de julio de 2011 del directorio del Banco Central del Paraguay determinó la composición del Capital Principal (Nivel 1) y del Complementario (Nivel 2) de las Entidades financieras, a efectos del cálculo de su solvencia patrimonial. Esta Resolución establece, además, la proporción mínima que en todo momento deberá existir entre el Capital/Principal y el importe de los Activos y Contingentes ponderados por riesgo la cual no podrá ser inferior al 8%. Asimismo, la proporción mínima entre el Capital Principal junto con el Capital Complementario y los activos y contingentes ponderados por riesgo no debe ser inferior al 12%.

Al 31 de diciembre de 2018 la Entidad mantiene la relación en 9,28 % para el Capital Principal (Tier 1) y del 15,44 % para el Capital Principal y Capital Complementario (Tier 2). Al 31 de diciembre de 2017 la Entidad mantenía la relación en 10,00 % para el Capital Principal (Tier 1) y del 14,84 % para el Capital Principal y Capital Complementario (Tier 2).

Ver dictamen de los Auditores Independientes en las páginas 1 y 2



**NOTAS A LOS ESTADOS FINANCIEROS
31 DE DICIEMBRE DE 2018 Y 2017 – EXPRESADAS EN GUARANÍES**
NOTA D - (CONTINUACIÓN)
D.2) Capital mínimo

El capital mínimo e indexado por inflación al cierre del ejercicio 2018 que, en virtud de las disposiciones del Banco Central del Paraguay en la materia, obligatoriamente deben tener como capital integrado los Bancos que operan en el sistema financiero nacional, asciende a ₡ 52.257 millones según Circular SB SG N° 00005/2018. (₡ 50.000 millones al cierre del ejercicio 2017 según Circular SB SG N° 00005/2017). El eventual déficit de capital de la Entidad respecto al capital mínimo exigido anualmente a las Entidades financieras, debe ser cubierto antes de la finalización del primer semestre de cada año.

Al 31 de diciembre de 2018 y 2017 el capital integrado de la Entidad, asciende a ₡ 147.414.000.000.

D.3) Restricción a la distribución de utilidades

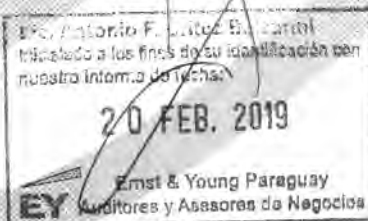
- a) **Reserva Legal:** De acuerdo con la Ley N° 861/96 "General de Bancos, Financieras y Otras Entidades de Crédito", las Entidades financieras deberán contar con una reserva no menor al equivalente del 100% de su capital. Dicha reserva deberá ser constituida transfiriendo anualmente no menos del 20% de las utilidades netas de cada ejercicio financiero hasta alcanzar el 100% de su capital integrado.
- b) **Aprobación de Estados Financieros:** Según la Ley N° 861/96 "General de Bancos, Financieras y Otras Entidades de crédito", las Entidades financieras autorizadas a operar de acuerdo con esta Ley, sean nacionales o extranjeras, podrán distribuir sus utilidades una vez cumplidos los requisitos de publicación de balances, previo dictamen de los auditores externos, la autorización de la asamblea de accionistas y de la opinión de la Superintendencia de Bancos, siempre y cuando ésta última se expida dentro del término de ciento veinte días del cierre del ejercicio. A la fecha de emisión de los Estados Financieros adjuntos, la Entidad ha cumplido todos los requisitos mencionados precedentemente para poder distribuir sus utilidades acumuladas hasta el ejercicio 2017 inclusive.
- c) **Impuesto a la Renta:** De acuerdo con la legislación tributaria vigente, la distribución de utilidades está sujeta a una retención en concepto de impuesto a la renta del 15% en caso que los accionistas estén domiciliados en el exterior y gravada con una tasa adicional de impuesto a la renta del 5% para la Entidad.

NOTA E: INFORMACIÓN REFERENTE A LAS CONTINGENCIAS
Líneas de Crédito, Créditos Documentarios, Garantías

| Líneas de crédito | 2018 ₡ | 2017 ₡ |
|---|------------------------|------------------------|
| Créditos a utilizar en cuentas corrientes | 20.287.432.015 | 3.342.905.960 |
| Créditos a utilizar mediante uso de tarjetas de crédito | 235.134.661.634 | 227.524.485.954 |
| Otras líneas acordadas | 38.285.378.867 | 11.448.105.262 |
| Total | 293.707.472.516 | 242.315.497.176 |

No existen líneas de créditos que individualmente superen el 10% del total del activo.

Ver dictamen de los Auditores Independientes en las páginas 1 y 2



027

CASA MATRIZ
Piso 7 - Edificio Atlas Center
Quesada N° 4926 esq. Tte. Zotti
CAC (021) 217 5000

www.bancoatlas.com.py

**NOTAS A LOS ESTADOS FINANCIEROS
31 DE DICIEMBRE DE 2018 Y 2017 – EXPRESADAS EN GUARANÍES**

NOTA F: INFORMACIÓN REFERENTE A LOS RESULTADOS

F.1) Reconocimiento de las Ganancias y Pérdidas

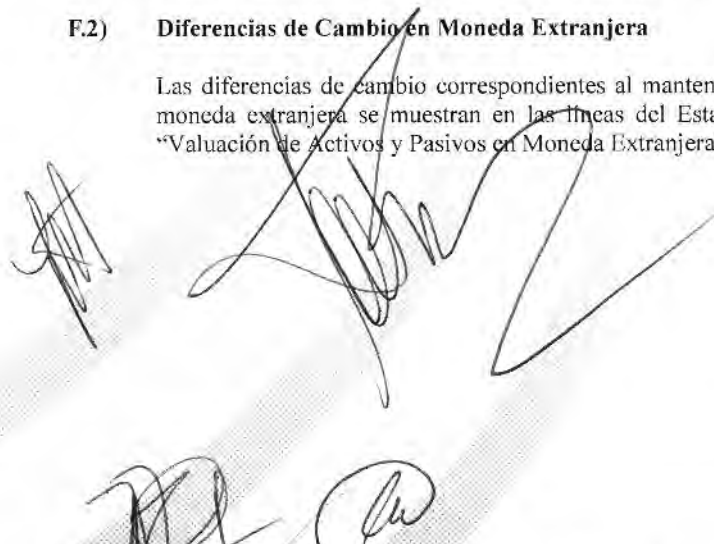
La Entidad aplicó el principio de lo devengado a los efectos del reconocimiento de ingresos e imputación de egresos o costos incurridos, con las siguientes excepciones en que los ingresos se reconocen como ganancia en el momento de su percepción o cobro conforme a las disposiciones del Banco Central del Paraguay en la materia:

- a. Los productos financieros devengados y no percibidos de deudores con créditos vencidos o clasificados en categorías de riesgos superiores a la de "2". (Ver nota C.5)
- b. Las ganancias por valuación de aquellas operaciones de créditos e inversiones en moneda extranjera vencidos o clasificados en categorías de riesgos superiores a la de "2", que se reconocen como ganancia en el momento de su percepción o cobro. (Ver nota.C.5)
- c. Las ganancias a realizar y las ganancias por valuación de saldos en moneda extranjera de aquellas operaciones por venta de bienes a plazo, las cuales se reconocen como ingreso a medida que se cobran los créditos. (Ver nota C.5)
- d. Las ganancias por ajuste a valores de mercado de las inversiones en títulos de renta fija o variable con cotización en un mercado secundario de valores, las cuales se reconocen como ingreso cuando se realizan. (Ver nota C.7)
- e. ciertas comisiones por servicios bancarios que se reconocen como ingreso cuando se cobran.

El Plan y Manual de cuentas del Banco Central del Paraguay establece que los ajustes de resultados de ejercicios anteriores se registran dentro del estado de resultados del ejercicio sin afectar las cuentas del patrimonio neto de la Entidad.

F.2) Diferencias de Cambio en Moneda Extranjera

Las diferencias de cambio correspondientes al mantenimiento de activos y pasivos en moneda extranjera se muestran en las líneas del Estado de Resultados denominadas "Valuación de Activos y Pasivos en Moneda Extranjera", como sigue:



Ver dictamen de los Auditores Independientes en las páginas 1 y 2

Ernst & Young Paraguay
Auditoría y Asesores de Negocios
2-0 FEB. 2019

028

CASA MATRIZ
Piso 7 - Edificio Atlas Center
Quesada N° 4926 esq. Tte. Zotti
CAC (021) 217 5000

www.bancoatlas.com.py

**NOTAS A LOS ESTADOS FINANCIEROS
31 DE DICIEMBRE DE 2018 Y 2017 – EXPRESADAS EN GUARANÍES**

NOTA F - (CONTINUACIÓN)

| Concepto | 2018 Importe en G | 2017 Importe en G |
|---|-------------------------|-------------------------|
| Ganancias por valuación de activos y pasivos financieros en moneda extranjera | 1.387.899.746.966 | 1.488.863.646.858 |
| Pérdidas por valuación de pasivos y activos financieros en moneda extranjera | (1.389.843.284.929) | (1.481.114.532.238) |
| Diferencia de cambio neta sobre activos y pasivos financieros en moneda extranjera | (1.943.537.963) | 7.749.114.620 |
| Ganancias por valuación de otros activos y pasivos en moneda extranjera | 3.277.045.373.950 | 10.973.089.275.231 |
| Pérdidas por valuación de otros pasivos y activos en moneda extranjera | (3.261.109.988.376) | (10.971.588.067.832) |
| Diferencia de cambio neta sobre otros activos y pasivos en moneda extranjera | 15.935.385.574 | 1.501.207.399 |
| Diferencia de cambio neta sobre el total de activos y pasivos en moneda extranjera | 13.991.847.611 | 9.250.322.019 |

De acuerdo con lo mencionado en los puntos b) y c) de la nota F.1) anterior, las diferencias de cambio correspondientes al mantenimiento de créditos e inversiones en moneda extranjera clasificados en las categorías “3”, “4”, “5” y “6” y a Deudores por venta de bienes a plazo en moneda extranjera, se reconocen como ingreso en función a su realización. Las diferencias de cambio netas por operaciones de cambio y arbitraje se exponen en las líneas del estado de resultados denominadas “Otras ganancias operativas – Ganancias por créditos diversos”.

F.3) Impuesto a la Renta


El impuesto a la renta que se carga a los resultados del año a la tasa del 10% se basa en la utilidad contable antes de este concepto, ajustada por las partidas que la ley (Ley N° 125/91 modificada parcialmente por la Ley N° 2421/04) y sus reglamentaciones incluyen o excluyen para la determinación de la renta neta imponible. Ver además Nota D.3) apartado c).

F.4) Actividades fiduciarias

Por Nota SB.SG. N° 0037/2002 de fecha 04 de enero de 2002, y ratificada por Nota SB.SG. N° 00195/2011 de fecha 25 de febrero de 2011, la Superintendencia de Bancos del Banco Central del Paraguay comunicó que la Entidad ha dado cumplimiento a los requisitos previstos en las normativas vigentes para la apertura de la Unidad de Negocios Fiduciarios.

A partir de dicha comunicación se ha resuelto la habilitación de la “Unidad de Negocios Fiduciarios”, constituyendo una unidad separada y claramente diferenciada de las demás actividades del banco, para actuar como fiduciarios en contratos de fideicomiso siendo la finalidad de la unidad realizar operaciones bajo el amparo legal de las garantías y seguridades jurídicas previstas en la Ley 921/96 de Negocios Fiduciarios, a los efectos de dar lugar a la formación de patrimonios autónomos con bienes a ser transferidos por los fideicomitentes al fiduciario para cumplir con las instrucciones de los fideicomitentes en cada convenio.

Ver dictamen de los Auditores Independientes en las páginas 1 y 2



Handwritten signature and the number 029.

**NOTAS A LOS ESTADOS FINANCIEROS
31 DE DICIEMBRE DE 2018 Y 2017 – EXPRESADAS EN GUARANÍES**

NOTA F - (CONTINUACIÓN)

Al cierre del ejercicio 2018 la Unidad de Negocios Fiduciarios tenía vigente un total de 82 contratos de Negocios Fiduciarios (67 al 31 de diciembre de 2017) constituidos por un total de Activo Fiduciario que asciende a la suma de G 3.831.707.598.436 y un total de Patrimonio autónomo, que asciende a la suma de G 2.743.248.889.750 (G 1.454.952.151.788 y G 1.047.962.287.631, respectivamente al 31 de diciembre de 2017).

F.5) Aportes al Fondo de Garantía de Depósitos (FGD)

En virtud de lo dispuesto en la Ley N° 2.334 de fecha 12 de diciembre de 2003, la cual entre otras cosas crea un nuevo régimen de garantía legal de los depósitos del sistema financiero nacional que tiene por objeto la protección parcial del ahorro público en las Entidades financieras privadas autorizadas a operar por el Banco Central del Paraguay (BCP) hasta el equivalente de 75 salarios mínimos por depositante. A partir del tercer trimestre del año 2004 las Entidades financieras aportan trimestralmente en forma obligatoria al FGD creado por dicha Ley y administrado por el BCP, el 0,12% de los saldos promedios trimestrales de su cartera de depósitos en moneda nacional y extranjera. El monto aportado por la Entidad al FGD en los ejercicios 2018 y 2017, que constituyen gastos no recuperables, ascienden a aproximadamente G 19.752.543.772 y G 16.391.218.641, respectivamente.

NOTA G: HECHOS POSTERIORES AL CIERRE DEL EJERCICIO

Entre la fecha de cierre del ejercicio 2018 y la fecha de preparación de estos Estados Financieros, no han ocurrido hechos significativos de carácter financiero o de otra índole que impliquen alteraciones significativas a la estructura patrimonial o financiera o a los resultados de la Entidad al 31 de diciembre de 2018.

NOTA H: EFECTOS INFLACIONARIOS


No se han aplicado procedimientos integrales de ajuste por inflación, salvo el ajuste parcial mencionado en la nota C.8) a estos Estados Financieros.

NOTA I: DEPÓSITOS EN EL BANCO CENTRAL DEL PARAGUAY

El saldo de esta cuenta corresponde a depósitos mantenidos en el Banco Central del Paraguay en los siguientes conceptos:

| Concepto | 31 de Diciembre de | |
|--|------------------------|------------------------|
| | 2018 G | 2017 G |
| Encaje legal - guaraníes | 230.314.346.067 | 164.036.528.575 |
| Encaje legal - moneda extranjera | 400.507.381.231 | 333.805.635.516 |
| Encaje especial - Resolución N° 1/131 y 189/93 | 90.363.955 | 1.168.331.253 |
| Depósitos en guaraníes | - | - |
| Depósitos en dólares estadounidenses | 70.492.697.047 | 41.374.141.969 |
| Depósitos por operaciones monetarias | 19.652.008 | 95.100.156.142 |
| Total | 701.424.440.308 | 635.484.793.455 |

Ver dictamen de los Auditores Independientes en las páginas 1 y 2



CASA MATRIZ
Piso 7 - Edificio Atlas Center
Quesada N° 4926 esq. Tte. Zotti
CAC (021) 217 5000

www.bancoatlas.com.py

**NOTAS A LOS ESTADOS FINANCIEROS
31 DE DICIEMBRE DE 2018 Y 2017 – EXPRESADAS EN GUARANÍES**

NOTA I- (CONTINUACIÓN)

Los encajes legales, cuya disponibilidad está restringida, se originan en las siguientes disposiciones del Banco Central del Paraguay vigentes al 31 de diciembre de 2018.

I.1) Encaje legal – Moneda Nacional

Conforme con lo establecido en la Resolución del Directorio del Banco Central del Paraguay N° 30, Acta N° 44 de fecha 28 de setiembre de 2012, los Bancos deben mantener encajes legales sobre los depósitos en moneda nacional, en la siguiente proporción:

| Concepto | Vista | De 2 Días A 360 Días | De 361 Días y Más |
|-----------------------------|-------|-------------------------|----------------------|
| Cuenta adelanto | 18% | - | - |
| Cuenta corriente | 18% | - | - |
| Depósitos de ahorro | 18% | - | - |
| Depósitos de ahorro a plazo | - | 18% | - |
| CDA | - | 18% | - |
| Títulos de inversión | - | 18% | - |

En el caso de depósitos captados bajo la modalidad de imposiciones periódicas iguales (“Ahorro Programado”), sustentados por un contrato específico para el efecto, sobre el saldo acumulado se aplicará la tasa del Encaje Legal que corresponda al plazo promedio del contrato de depósitos periódicos.

I.2) Encaje legal - Moneda extranjera

Conforme con lo establecido en la Resolución del Directorio del Banco Central del Paraguay N° 31, Acta N° 44 de fecha 28 de setiembre de 2012, desde la fecha de vigencia de la misma los Bancos deben mantener encajes legales sobre los depósitos en moneda extranjera en la siguiente proporción:

| Concepto | Vista | De 2 Días A 360 Días | De 361 Días Hasta 540 Días | De 541 Días Hasta 1.080 Días | Más de 1.080 Días |
|-----------------------------------|--------|-------------------------|-------------------------------|---------------------------------|----------------------|
| Cuenta corriente | 24,00% | - | - | - | - |
| Depósito de ahorro | 24,00% | - | - | - | - |
| Depósitos de ahorro a plazo | - | 24,00% | 16,5% | - | - |
| Certificado de depósito de ahorro | - | 24,00% | 16,5% | - | - |
| Título de inversión | - | - | 16,5% | - | - |

I.3) Encajes especiales por cancelación anticipada de o rescate anticipado de los instrumentos a plazo (Resolución N° 11, Acta N° 25 del 20 de abril de 2010, y Resolución N° 30, Acta N°44 del 28 de setiembre del 2012)

En caso de cancelaciones anticipadas de instrumentos para cuyos plazos originales correspondería una tasa de encaje diferente a los depósitos en cuenta corriente, se aplicará por un plazo equivalente al tiempo transcurrido entre la fecha de inicio de la operación y la fecha de la cancelación anticipada, la siguiente tasa de encaje legal:

- Para depósitos en moneda nacional, la tasa de encaje aplicada sobre los depósitos en cuenta corriente moneda nacional más 2 (dos) puntos porcentuales.

Ver dictamen de los Auditores Independientes en las páginas 1 y 2



**NOTAS A LOS ESTADOS FINANCIEROS
31 DE DICIEMBRE DE 2018 Y 2017 – EXPRESADAS EN GUARANÍES**
NOTA I- (CONTINUACIÓN)

- Para los depósitos en moneda extranjera, tasa de encaje aplicada sobre depósitos en cuenta corriente moneda extranjera más 4 (cuatro) puntos porcentuales.

NOTA J: OBLIGACIONES POR INTERMEDIACIÓN FINANCIERA

El saldo se compone como sigue:

| | 31 de Diciembre | |
|---|--------------------------|--------------------------|
| | 2018 G | 2017 G |
| Sector Financiero | | |
| Depósitos | 246.240.477.149 | 306.636.622.802 |
| Corresponsales aceptantes de créditos documentarios | 2.216.258.842 | 2.337.915.882 |
| Operaciones a liquidar | 53.892.550 | 12.452.055 |
| Préstamos obtenidos de la AFD (*) | 301.001.308.014 | 230.897.256.931 |
| Préstamos de Entidades financieras locales | - | 47.518.995.000 |
| Préstamos de Entidades financieras del exterior | 188.750.433.532 | 206.847.390.112 |
| Sobregiros en Cuenta Corriente | 251.861.843 | - |
| Operac. Pend. de Compensación ATM | 15.905.343.065 | 11.336.380.007 |
| Acreedores por cargos financieros devengados | 4.309.788.409 | 5.596.508.534 |
| Total Sector Financiero | 758.729.363.404 | 811.183.521.323 |
| Sector No Financiero | | |
| Depósitos - sector privado | | |
| Cuentas corrientes | 1.345.181.224.447 | 1.134.163.368.799 |
| Depósitos a la vista | 1.064.113.302.270 | 740.108.075.436 |
| Certificados de depósito de ahorro | 1.131.470.749.105 | 1.084.893.263.354 |
| Depósitos a la vista combinadas con Ctas. Ctes. | 432.426.385.668 | 292.382.130.577 |
| Depósitos a la vista-documentos pendientes de Conf. | 28.755.284.095 | 33.148.820.587 |
| Depósitos a Plazo por Ahorro Programado | 2.224.535.635 | 1.286.269.483 |
| Cheques Certificados | - | - |
| | 4.004.171.481.220 | 3.285.981.928.236 |
| Obligaciones por tarjetas de crédito | 2.803.053.514 | 2.451.067.316 |
| Depósitos - Sector Público | | |
| Cuentas corrientes | 3.316.584.932 | 4.067.230.447 |
| Depósitos a la vista | 2.517.854.732 | 2.366.716.721 |
| Depósitos a la vista combinadas con Ctas. Ctes. | 49.721.233.641 | 49.473.705.276 |
| Certificados de depósito de ahorro | 104.202.180.700 | 175.559.047.000 |
| Bonos Emitidos y en Circulación | 178.816.200.000 | 55.904.700.000 |
| | 341.377.107.519 | 289.822.466.760 |
| Operaciones a liquidar | 6.742.463.412 | - |
| Acreedores por cargos financieros devengados | 34.685.858.705 | 40.994.256.627 |
| Total Sector no Financiero | 4.386.976.910.856 | 3.616.798.651.623 |

(*) Corresponde al saldo de los préstamos obtenidos de la Agencia Financiera de Desarrollo, con fechas de vencimiento comprendidas entre el 28 de Enero de 2019 y el 02 de Octubre de 2048, a tasas de interés anual reajustables anualmente que oscilan entre 4,5% y 10 % en moneda nacional (4,5% y 9,6 % al 31 de diciembre de 2017) y entre 4,75% y 6% en US\$ (4,75% y 6% al 31 de diciembre de 2017).

Ver dictamen de los Auditores Independientes en las páginas 1 y 2



CASA MATRIZ
Piso 7 - Edificio Atlas Center
Quesada Nº 4926 esq. Tte. Zotti
CAC (021) 217 5000

www.bancoatlas.com.py

**NOTAS A LOS ESTADOS FINANCIEROS
31 DE DICIEMBRE DE 2018 Y 2017 – EXPRESADAS EN GUARANÍES**
NOTA J - (CONTINUACIÓN)

Las tasas anuales de interés pagadas por la Entidad sobre sus depósitos a la vista y a plazo están reguladas por el mercado, pudiendo la Entidad fijar libremente sus tasas pasivas de interés dentro de los límites establecidos por el Banco Central del Paraguay. Las tasas nominales promedio de interés pasivas de la Entidad fluctúan de la siguiente manera:

| 31 de Diciembre de 2018 | Mínima | Máxima | Mínima | Máxima |
|--|--------|--------|--------|--------|
| | M/N | M/N | M/E | M/E |
| Ahorro a la vista | 0,10% | 0,20% | 0,05% | 0,10% |
| Ahorro programado – hasta 365 días (*) | 3% | 4% | 0,50% | 0,50% |
| Ahorro programado – Más de 365 días (*) | 4% | 8% | 0,50% | 3% |
| Certificado de depósitos de ahorro - hasta 180 días (*) | 1,5% | 2,5% | 0,50% | 1,25% |
| Certificado de depósitos de ahorro - hasta 365 días (*) | 2,5% | 4,5% | 1,25% | 2,50% |
| Certificado de depósitos de ahorro - Más de 365 días (*) | 4,5% | 6% | 2,50% | 4,25% |
| 31 de Diciembre de 2017 | | | | |
| Ahorro a la vista | 0,10% | 0,20% | 0,05% | 0,10% |
| Ahorro programado – hasta 365 días (*) | 3% | 4% | 0,50% | 0,50% |
| Ahorro programado – Más de 365 días (*) | 4% | 8% | 0,50% | 3% |
| Certificado de depósitos de ahorro - hasta 180 días (*) | 2% | 3% | 0,50% | 2% |
| Certificado de depósitos de ahorro - hasta 365 días (*) | 3% | 6% | 1,50% | 2,50% |
| Certificado de depósitos de ahorro - Más de 365 días (*) | 6% | 8,50% | 3% | 5% |

(*) Las tasas de interés varían conforme al plazo de las operaciones.

NOTA K: CUENTAS DE ORDEN

| Concepto | 31 de Diciembre de | |
|--|--------------------------|--------------------------|
| | 2018 G | 2017 G |
| Garantías recibidas | | |
| Garantías reales computables | 2.619.981.120.450 | 2.188.064.243.301 |
| Garantías de firmas | 1.324.294.249.768 | 1.173.317.705.101 |
| Administración de valores y depósitos | 53.732.005.738 | 39.124.564.501 |
| Negocios en el exterior y cobranzas | | |
| Cobranzas de Importación | 473.161.613 | 9.770.241.806 |
| Valores al cobro | 2.427.404.642 | 2.670.670.551 |
| Créditos abiertos por corresponsales | - | 2.109.172.522 |
| Otras cuentas de orden | | |
| Fideicomisos | 2.743.248.889.750 | 1.047.962.287.631 |
| Otras cuentas de orden - diversas | 1.720.639.330.976 | 1.346.592.648.735 |
| Warrants emitidos | - | 93.153.205.974 |
| Transporte | 8.464.796.162.937 | 5.902.764.740.122 |

Ver dictamen de los Auditores Independientes en las páginas 1 y 2

Lic. Antonio F. Brito Balzarini
Incluido a los fines de su identificación con
nuestro informe de fecha:

20 FEB. 2019

Ernst & Young Paraguay
Auditores y Asesores de Negocios





CASA MATRIZ
Piso 7 - Edificio Atlas Center
Quesada N° 4926 esq. Tte. Zotti
CAC (021) 217 5000

www.bancoatlas.com.py

**NOTAS A LOS ESTADOS FINANCIEROS
31 DE DICIEMBRE DE 2018 Y 2017 – EXPRESADAS EN GUARANÍES**

NOTA K - (CONTINUACIÓN)

| Concepto | 31 de Diciembre de | |
|--|--------------------------|--------------------------|
| | 2018 G | 2017 G |
| Transporte | 8.464.796.162.937 | 5.902.764.740.122 |
| Pólizas de seguros contratadas | 77.258.093.820 | 60.132.081.315 |
| Deudores incobrables | 46.129.730.735 | 49.352.446 |
| Posición de cambios | 100.974.829.056 | 43.958.845.116 |
| Contratos Forward-Valor Nocional | 112.515.408.866 | - |
| Venta y Cesión de Cartera - Sect. No Financ. | 226.686.134.368 | 177.266.287.020 |
| Total Cuentas de Orden | 9.028.360.359.782 | 6.184.171.306.019 |

Lic. Sonia Ríos de Coronel
Contador General
R.U.C. 1218782-8
Pat. Prof. 640-0024020 Cat. "A"

Abog. César Eduardo Coll
Síndico Titular

Lic. María Irene Garcete de Gavilán
Gerente General

Ing. Miguel Ángel Zaldivar Silvera
Presidente

Lic. Antonio F. Brites Bazarini
Inicialado a los fines de su identificación con
nuestro informe de fecha:
20 FEB. 2019
Ernst & Young Paraguay
Audidores y Asesores de Negocios

Ver dictamen de los Auditores Independientes en las páginas 1 y 2



Building a better
working world

Ernst & Young Paraguay – Auditores y
Asesores de Negocios
Mcal. López 3794 esq. Cruz del Chaco,
Edificio Citicenter - 6° Piso
Asunción, Paraguay

Tel: (595-21) 664-308
Fax: (595-21) 608-985
ey.com

DICTAMEN DE LOS AUDITORES INDEPENDIENTES

A los Señores
Presidente y Miembros del Directorio de
BANCO ATLAS S.A.

Identificación de los Estados Financieros Sujeto a Auditoría.

1. Hemos auditado los Estados Financieros que se acompañan del **BANCO ATLAS S.A.**, que comprenden los Estado de Situación Patrimonial al 31 de diciembre de 2018 y 2017 y los correspondientes Estado de Resultados, Estado de Flujos de Efectivo y Estado de Evolución del Patrimonio Neto por los ejercicios terminados en dichas fechas, así como un resumen de políticas contables importantes y otras notas aclaratorias adjuntas.

Responsabilidad de la Administración por los Estados Financieros.

2. La Administración del Banco es responsable de la preparación y presentación razonable de los Estados Financieros de conformidad con las normas, reglamentaciones e instrucciones contables emitidas por la Superintendencia de Bancos del Banco Central de la República del Paraguay. Esta responsabilidad incluye: diseñar, implementar y mantener el control interno relevante a la preparación y presentación razonable de los Estados Financieros de forma a que éstos, estén libres de representaciones erróneas de importancia relativa, ya sea debidas a fraude o error, seleccionando y aplicando políticas contables apropiadas, y haciendo estimaciones contables que sean razonables en las circunstancias.

Responsabilidad del Auditor.

3. Nuestra responsabilidad es expresar una opinión sobre los Estados Financieros con base en nuestras auditorías. Efectuamos nuestras auditorías de acuerdo con los estándares de auditoría independiente establecidos en el "Manual de Normas y Reglamentos de Auditoría Independiente para las Entidades Financieras" aprobado por la Superintendencia de Bancos según Resolución N° SB.SG. 313/01 del 30.11.01 y con normas de auditoría generalmente aceptadas en Paraguay. Dichas normas requieren que cumplamos con requisitos éticos así como que planeemos y desempeñemos la auditoría para obtener seguridad razonable sobre si los Estados Financieros están libres de representaciones erróneas de importancia relativa.

Una auditoría implica realizar procedimientos para obtener evidencias de auditoría sobre los montos y revelaciones en los Estados Financieros. Los procedimientos seleccionados dependen del juicio del auditor, incluyendo la evaluación de los riesgos de representación errónea de importancia relativa de los Estados Financieros, ya sea debido a fraude o a error. Al hacer esas evaluaciones del riesgo, el auditor considera el control interno vigente relevante a la preparación y presentación razonable de los Estados Financieros por la Entidad, para diseñar los procedimientos de auditoría que sean apropiados en las circunstancias, pero no con el fin de expresar una opinión sobre la efectividad del control interno de la Entidad.




Building a better
working world

Una auditoría también incluye evaluar lo adecuado de las políticas contables usadas y lo razonable de las estimaciones contables hechas por la administración, así como evaluar la presentación general de los Estados Financieros. Creemos que las evidencias que hemos obtenido son suficientes y apropiadas para proporcionar una base para nuestra opinión de auditoría.

Opinión.

4. En nuestra opinión, los Estados Financieros mencionados en el primer párrafo presentan razonablemente, respecto de todo lo importante, la posición financiera del **BANCO ATLAS S.A.** al 31 de diciembre de 2018 y 2017, los resultados de las operaciones y flujos de efectivo por los ejercicios finalizados en dichas fechas, de acuerdo con normas, reglamentaciones e instrucciones contables emitidas por la Superintendencia de Bancos del Banco Central del Paraguay y, en los aspectos no reglamentados por éstas, con Normas de Contabilidad Generalmente Aceptadas en Paraguay, tal como se expone en la Nota B.2 a los Estados Financieros.

Asunción, Paraguay
20 de Febrero de 2019


Lic. Antonio F. Brítez Balzarini
Socio
Ernst & Young Paraguay
Auditores y Asesores de Negocios
Res SB.SG. N° 00393/03
Registro Profesional N° C-92
Registro de la Firma N° F-21. Res. N° 056/03
Registro SET 027/15