

**ESTADO DE SITUACIÓN PATRIMONIAL AL 31 DE DICIEMBRE DE 2015**  
**Presentado en forma comparativa con el ejercicio económico anterior**  
 (Cifras expresadas en Guaraníes)

ACTIVO	31.12.2015	31.12.2014
<b>DISPONIBLE</b>		
Caja	109.622.294.806	293.525.640.426
Banco Central del Paraguay (Nota H)	648.753.638.301	408.160.465.994
Otras instituciones financieras	177.292.861.219	162.640.072.047
Cheques para compensar	314.059.391	397.346.034
Otros documentos a compensar	6.638.832.235	19.983.137.087
Deudores por productos financieros devengados	119.888.330	113.147.501
Previsiones (Nota c.7)	(180.188.820)	(317.438.357)
	<b>942.561.385.462</b>	<b>884.502.370.732</b>
<b>VALORES PÚBLICOS Y PRIVADOS (Nota c.4)</b>	<b>131.637.518.711</b>	<b>62.783.483.659</b>
<b>CRÉDITOS VIGENTES POR INTERMEDIACIÓN FINANCIERA - SECTOR FINANCIERO (Notas c.6.1 y c.14)</b>		
Otras instituciones financieras	169.062.161.537	308.671.599.402
Call money concedidos	-	18.516.000.000
Operaciones a liquidar (Nota c.16)	36.546.455.000	-
Deudores por productos financieros devengados	7.506.957.764	5.529.583.634
	<b>213.115.574.301</b>	<b>332.717.183.036</b>
<b>CRÉDITOS VIGENTES POR INTERMEDIACIÓN FINANCIERA - SECTOR NO FINANCIERO (Notas c.6.2 y c.14)</b>		
Préstamos	1.918.438.239.027	1.048.053.785.508
Operaciones a liquidar (Nota c.16)	206.358.578.944	-
Ganancias por valuación en suspenso	(19.708.768)	(29.981.813)
Deudores por productos financieros devengados	33.996.246.718	17.533.634.481
Previsiones (Nota c.7)	(29.822.678.510)	(35.911.198.965)
	<b>2.128.950.677.411</b>	<b>1.029.646.239.211</b>
<b>CRÉDITOS DIVERSOS (Nota c.6.4)</b>	<b>15.681.947.383</b>	<b>8.968.316.660</b>
<b>CRÉDITOS VENCIDOS POR INTERMEDIACIÓN FINANCIERA (Nota c.6.3)</b>		
Sector no financiero	30.572.869.481	21.000.437.317
Ganancias por valuación en suspenso	(52.531.481)	(1.593.625)
Deudores por productos financieros devengados	921.105.879	716.166.422
Previsiones (Nota c.7)	(23.235.005.267)	(18.924.249.039)
	<b>8.206.438.612</b>	<b>2.790.761.075</b>
<b>INVERSIONES (Nota c.8)</b>		
Títulos privados renta variable (Nota b.4)	6.195.000.000	5.121.000.000
Títulos privados renta fija	9.760.145.483	30.604.679.236
Otras inversiones	5.221.281.202	2.529.220.402
Rentas sobre inversiones	977.733.336	363.071.577
Previsiones (Nota c.7)	(2.529.220.402)	(2.529.220.402)
	<b>19.624.939.619</b>	<b>36.088.750.813</b>
<b>BIENES DE USO (Nota c.9)</b>	<b>29.579.656.240</b>	<b>28.245.744.241</b>
<b>CARGOS DIFERIDOS (Nota c.10)</b>	<b>4.261.439.723</b>	<b>2.218.394.031</b>
<b>TOTAL DE ACTIVO</b>	<b>3.493.619.577.462</b>	<b>2.387.961.243.458</b>

**Emigdio Ramón Ramírez Villanueva**  
Gerente de División  
Administración

**Manuel Verón De Astrada**  
Síndico Titular

**Anibal Fernando Paciello R.**  
Gerente General

**Eduardo César Campos Marín**  
Presidente

Firmado a los efectos de su identificación con nuestro informe de fecha 22 de febrero de 2016

**Deloitte & Touche - Paraguay**

**Ricardo A. Fabris (Socio)**


1





**ESTADO DE SITUACIÓN PATRIMONIAL AL 31 DE DICIEMBRE DE 2015 (Continuación)**  
**Presentado en forma comparativa con el ejercicio económico anterior**  
 (Cifras expresadas en Guaraníes)


<b>PASIVO</b>	<b>31.12.2015</b>	<b>31.12.2014</b>
<b>OBLIGACIONES POR INTERMEDIACIÓN FINANCIERA - SECTOR FINANCIERO (Notas c.14 e I)</b>		
Banco Central del Paraguay	3.016.247.688	2.330.402.906
Otras instituciones financieras	187.417.866.213	64.545.999.526
Call money	12.000.000.000	-
Operaciones a liquidar (Nota c.16)	37.237.508.292	-
Préstamos de entidades financieras	210.293.385.516	63.037.818.659
Acreedores por cargos financieros devengados	3.198.874.594	522.523.530
	<b>453.163.882.303</b>	<b>130.436.744.621</b>
<b>OBLIGACIONES POR INTERMEDIACIÓN FINANCIERA - SECTOR NO FINANCIERO (Notas c.14 e I)</b>		
Depósitos - Sector privado	2.044.450.373.609	1.589.483.323.797
Depósitos - Sector público	345.014.966.011	331.207.797.083
Otras obligaciones	784.998.502	645.615.005
Operaciones a liquidar (Nota c.16)	206.247.611.961	-
Obligaciones, debentures y bonos (Nota c.11)	88.069.100.000	-
Acreedores por cargos financieros devengados	13.306.774.313	10.948.236.142
	<b>2.697.873.824.396</b>	<b>1.932.284.972.027</b>
<b>OBLIGACIONES DIVERSAS (Nota c.18)</b>		
	<b>49.056.190.764</b>	<b>12.605.617.542</b>
<b>PROVISIONES</b>		
	<b>7.379.742.646</b>	<b>17.183.632.557</b>
<b>PREVISIONES (Nota c.7)</b>		
	<b>207.579.302</b>	<b>171.658.496</b>
<b>TOTAL DE PASIVO</b>		
	<b>3.207.681.219.411</b>	<b>2.092.682.625.243</b>
<b>PATRIMONIO NETO</b>		
Capital integrado (Nota b.5)	156.870.000.000	156.870.000.000
Ajustes al patrimonio	20.201.712.909	19.296.825.339
Reserva legal	78.765.695.127	67.649.621.343
Resultados acumulados	78.719	78.719
Resultado del ejercicio	30.100.871.296	51.462.092.814
<b>TOTAL DE PATRIMONIO NETO</b>	<b>285.938.358.051</b>	<b>295.278.618.215</b>
<b>TOTAL DE PASIVO Y PATRIMONIO NETO</b>	<b>3.493.619.577.462</b>	<b>2.387.961.243.458</b>
<b>CUENTAS DE CONTINGENCIAS Y DE ORDEN</b>		
Garantías otorgadas	37.025.484.763	11.424.810.825
Créditos documentarios	510.995.804	209.898.998
Líneas de créditos	115.343.953.685	93.320.201.808
<b>TOTAL DE CUENTAS DE CONTINGENCIAS (Nota E)</b>	<b>152.880.434.252</b>	<b>104.954.911.631</b>
<b>TOTAL DE CUENTAS DE ORDEN (Nota K)</b>	<b>3.652.133.495.308</b>	<b>2.613.053.142.376</b>

Las notas A a M que se acompañan forman parte integrante de estos estados.

  
**Emigdio Ramón Ramírez Villanueva**  
 Gerente de División Administración

  
**Manuel Verón De Astrada**  
 Síndico Titular

  
**Anibal Fernando Paciello R.**  
 Gerente General

  
**Eduardo César Campos María**  
 Presidente

Firmado a los efectos de su identificación con nuestro informe de fecha 22 de febrero de 2016  
**Deloitte & Touche - Paraguay**

  
**Ricardo A. Fabris (Socio)**  
 2



## ESTADO DE RESULTADOS CORRESPONDIENTE AL EJERCICIO ECONÓMICO FINALIZADO EL 31 DE DICIEMBRE DE 2015

Presentado en forma comparativa con el ejercicio económico anterior

(Cifras expresadas en Guaraníes)

	<u>31.12.2015</u>	<u>31.12.2014</u>
<b>GANANCIAS FINANCIERAS</b>		
Por créditos vigentes - Sector financiero	34.916.763.965	28.825.602.229
Por créditos vigentes - Sector no financiero	150.760.540.961	94.970.593.332
Por créditos vencidos	3.534.736.451	5.134.778.882
Por rentas y diferencia de cotización de valores públicos	5.132.822.325	7.905.543.178
	<u>194.344.863.702</u>	<u>136.836.517.621</u>
<b>PERDIDAS FINANCIERAS</b>		
Por obligaciones - Sector financiero	(15.354.861.667)	(5.031.731.308)
Por obligaciones - Sector no financiero	(95.456.671.381)	(75.789.295.589)
Por valuación de activos y pasivos financieros en moneda extranjera (Nota f.2)	(38.139.452.485)	(18.366.519.063)
	<u>(148.950.985.533)</u>	<u>(99.187.545.960)</u>
<b>RESULTADO FINANCIERO ANTES DE PREVISIONES - GANANCIA</b>	<u>45.393.878.169</u>	<u>37.648.971.661</u>
<b>PREVISIONES</b>		
Constitución de provisiones (Nota c.7)	(117.994.685.454)	(132.641.672.138)
Desafectación de provisiones (Nota c.7)	117.501.592.447	131.644.040.051
	<u>(493.093.007)</u>	<u>(997.632.087)</u>
<b>RESULTADO FINANCIERO DESPUÉS DE PREVISIONES - GANANCIA</b>	<u>44.900.785.162</u>	<u>36.651.339.574</u>
<b>RESULTADO POR SERVICIOS</b>		
Ganancias por servicios	21.407.016.685	6.796.800.420
Pérdidas por servicios	(5.342.531.878)	(1.910.303.605)
	<u>16.064.484.807</u>	<u>4.886.496.815</u>
<b>RESULTADO BRUTO - GANANCIA</b>	<u>60.965.269.969</u>	<u>41.537.836.389</u>
<b>OTRAS GANANCIAS OPERATIVAS</b>		
Ganancias por créditos diversos	-	1.984.462.163
Otras ganancias diversas	102	624.438.881
Ganancias por operaciones de cambio, netas (Nota f.3.b)	66.495.894.770	100.505.680.950
Por valuación de otros activos y pasivos en moneda extranjera (Nota f.2)	5.981.271.001	1.405.027.397
	<u>72.477.165.873</u>	<u>104.519.609.391</u>
<b>OTRAS PERDIDAS OPERATIVAS</b>		
Retribuciones al personal y cargas sociales	(47.874.016.133)	(47.583.123.595)
Gastos generales (Nota f.3.a)	(52.889.219.746)	(43.144.764.185)
Depreciaciones de bienes de uso	(2.710.231.920)	(2.469.575.652)
Amortizaciones de cargos diferidos	(1.083.521.129)	(954.235.451)
	<u>(104.556.988.928)</u>	<u>(94.151.698.883)</u>
<b>RESULTADO OPERATIVO NETO - GANANCIA</b>	<u>28.885.446.914</u>	<u>51.905.746.897</u>
<b>RESULTADOS EXTRAORDINARIOS</b>		
Ganancias extraordinarias	3.347.749.611	3.885.161.167
Pérdidas extraordinarias	(29.428.877)	(210.539.146)
	<u>3.318.320.734</u>	<u>3.674.622.021</u>
<b>GANANCIA DEL EJERCICIO ANTES DEL IMPUESTO A LA RENTA</b>	<u>32.203.767.648</u>	<u>55.580.368.918</u>
<b>IMPUESTO A LA RENTA (Nota f.4)</b>	<u>(2.102.896.352)</u>	<u>(4.118.276.104)</u>
<b>GANANCIA NETA DEL EJERCICIO</b>	<u>30.100.871.296</u>	<u>51.462.092.814</u>
<b>RESULTADO POR ACCION (Nota d.4)</b>	<u>1.528.912</u>	<u>2.571.940</u>

Las notas A a M que se acompañan forman parte integrante de estos estados.

*Emigdio Ramón*  
Emigdio Ramón  
Ramírez Villanueva  
Gerente de División  
Administración

*Manuel Verón*  
Manuel Verón  
De Astrada  
Síndico Titular

*Aníbal Fernando*  
Aníbal Fernando  
Paciello R.  
Gerente General

*Eduardo César*  
Eduardo César  
Campos Martín  
Presidente

Firmado a los efectos de su identificación con nuestro informe de fecha 22 de febrero de 2016

Deloitte &amp; Touche - Paraguay

Ricardo A. Fabris (Socio)

