




BANCO AMAMBAY SOCIEDAD ANÓNIMA


ESTADO DE SITUACIÓN PATRIMONIAL AL 31 DE DICIEMBRE DE 2016
Presentado en forma comparativa con el ejercicio económico anterior
(Cifras expresadas en Guaraníes)

ACTIVO	31.12.2016	31.12.2015
DISPONIBLE		
Caja	222.868.963.077	109.622.294.806
Banco Central del Paraguay (Nota H)	565.092.098.335	648.753.638.301
Otras Instituciones Financieras	151.077.417.169	177.292.861.219
Cheques para Compensar	264.204.521	314.059.391
Otros Documentos a Compensar	9.040.890.875	6.638.832.235
Deudores por Productos Financieros Devengados	218.559.778	119.888.330
Previsiones (Nota c.7)	(179.589.120)	(180.188.820)
	<u>948.382.544.635</u>	<u>942.561.385.462</u>
VALORES PÚBLICOS Y PRIVADOS (Nota c.4)	162.707.952.339	131.637.518.711
CRÉDITOS VIGENTES POR INTERMEDIACIÓN FINANCIERA - SECTOR FINANCIERO (Notas c.6.1 y c.14)		
Otras Instituciones Financieras	232.114.265.301	169.062.161.537
Operaciones a Liquidar (Nota c.16)	65.425.080.570	36.546.455.000
Deudores por Productos Financieros Devengados	9.166.401.081	7.506.957.764
	<u>306.705.746.952</u>	<u>213.115.574.301</u>
CRÉDITOS VIGENTES POR INTERMEDIACIÓN FINANCIERA - SECTOR NO FINANCIERO (Notas c.6.2 y c.14)		
Préstamos	2.251.918.449.841	1.918.438.239.027
Operaciones a Liquidar (Nota c.16)	174.771.000.500	206.358.578.944
Ganancias por Valuación en Suspense	(1.360.400)	(19.708.768)
Deudores por Productos Financieros Devengados	40.218.140.973	33.996.246.718
Previsiones (Nota c.7)	(30.666.165.148)	(29.822.678.510)
	<u>2.436.240.065.766</u>	<u>2.128.950.677.411</u>
CRÉDITOS DIVERSOS (Nota c.6.4)	173.175.523.631	15.681.947.383
CRÉDITOS VENCIDOS POR INTERMEDIACIÓN FINANCIERA (Nota c.6.3)		
Sector No Financiero	46.435.485.334	30.572.869.481
Ganancias por Valuación en Suspense	(134.299.636)	(52.531.481)
Deudores por Productos Financieros Devengados	1.963.106.784	921.105.879
Previsiones (Nota c.7)	(35.414.051.583)	(23.235.005.267)
	<u>12.850.240.899</u>	<u>8.206.438.612</u>
INVERSIONES (Nota c.8)		
Títulos Privados Renta Variable (Nota b.4)	8.415.000.000	6.195.000.000
Títulos Privados Renta Fija	32.230.526.152	9.760.145.483
Otras Inversiones	3.498.807.568	5.221.281.202
Rentas sobre Inversiones	1.565.578.399	977.733.336
Previsiones (Nota c.7)	(28.160.562)	(2.529.220.402)
	<u>45.681.751.557</u>	<u>19.624.939.619</u>
BIENES DE USO (Nota c.9)	30.491.803.843	29.579.656.240
CARGOS DIFERIDOS (Nota c.10)	6.543.600.121	4.261.439.723
TOTAL DE ACTIVO	4.122.779.229.743	3.493.619.577.462
CUENTAS DE CONTINGENCIAS, DE ORDEN Y FIDEICOMISOS	31.12.2016	31.12.2015
Garantías Otorgadas	25.214.235.860	37.025.484.763
Créditos Documentarios	13.700.291.393	510.995.804
Líneas de Créditos	113.013.567.825	115.343.953.685
TOTAL DE CUENTAS DE CONTINGENCIAS (Nota E)	151.928.095.078	152.880.434.252
TOTAL DE CUENTAS DE ORDEN (Nota I)	4.104.846.516.984	3.652.133.495.308
TOTAL DE CUENTAS DE FIDEICOMISOS	-	-


Emigdio Ramón
Ramírez Villanueva
Gerente de División Contabilidad
Matrícula CSJ Nº 664



Manuel
Verón De Astrada
Síndico Titular


Aníbal Fernando
Pacielló E.
Director - Gerente General


Eduardo César
Campos Marín
Presidente

Firmado a los efectos de su identificación con nuestro Informe de fecha 22 de febrero de 2017
Deloitte & Touche - Paraguay

Ricardo A. Fabris (Socio)




BANCO AMAMBAY SOCIEDAD ANÓNIMA


ESTADO DE SITUACIÓN PATRIMONIAL AL 31 DE DICIEMBRE DE 2016
Presentado en forma comparativa con el ejercicio económico anterior
(Cifras expresadas en Guaraníes)


PASIVO	31.12.2016	31.12.2015
OBLIGACIONES POR INTERMEDIACIÓN FINANCIERA - SECTOR FINANCIERO (Notas c.14 e I)		
Banco Central del Paraguay	-	3.016.247.688
Otras Instituciones Financieras	198.297.147.192	187.417.866.213
Call Money	-	12.000.000.000
Operaciones a Liquidar (Nota c.16)	59.892.046.243	37.237.508.292
Préstamos de Entidades Financieras	205.292.112.003	210.293.385.516
Acreedores por Cargos Financieros Devengados	4.946.997.305	3.198.874.594
	<u>468.428.302.743</u>	<u>453.163.882.303</u>
OBLIGACIONES POR INTERMEDIACIÓN FINANCIERA - SECTOR NO FINANCIERO (Notas c.14 e I)		
Depósitos - Sector Privado	2.477.654.794.455	2.044.450.373.609
Depósitos - Sector Público	307.294.941.502	345.014.966.011
Otras Obligaciones	775.485.839	784.998.502
Operaciones a Liquidar (Nota c.16)	170.014.022.517	206.247.611.961
Obligaciones o Debentures y Bonos (Nota c.11)	87.669.300.000	88.069.100.000
Acreedores por Cargos Financieros Devengados	17.839.633.082	13.306.774.313
	<u>3.061.248.177.395</u>	<u>2.697.873.824.396</u>
OBLIGACIONES DIVERSAS (Nota c.18)	192.394.899.473	49.056.190.764
PROVISIONES	22.808.178.014	7.379.742.646
PREVISIONES (Nota c.7)	178.296.305	207.579.302
TOTAL DE PASIVO	<u>3.745.057.853.930</u>	<u>3.207.681.219.411</u>
PATRIMONIO NETO		
Capital Integrado (Nota b.5)	180.820.000.000	156.870.000.000
Adelantos Irrevocables para Integración de Capital	34.046.689	-
Ajustes al Patrimonio	21.499.503.592	20.201.712.909
Reserva Legal	84.882.519.734	78.765.695.127
Resultados Acumulados	78.719	78.719
Resultado del Ejercicio	90.485.227.079	30.100.871.296
TOTAL DE PATRIMONIO NETO	<u>377.721.375.813</u>	<u>285.938.358.051</u>
TOTAL DE PASIVO Y PATRIMONIO NETO	<u>4.122.779.229.743</u>	<u>3.493.619.577.462</u>

Las notas A a M que se acompañan forman parte integrante de estos estados financieros


Emigdio Ramón
Ramírez Villagueva
Gerente de División Contabilidad
Matrícula CSJ N° 664



Manuel
Verón De Astrada
Síndico Titular


Aníbal Fernando
Paciello R.
Director - Gerente General


Eduardo César
Campos Marín
Presidente

Firmado a los efectos de su identificación con nuestro Informe de fecha 22 de febrero de 2017
Deloitte & Touche - Paraguay

Ricardo A. Fabris (Socio)



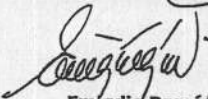
BANCO AMAMBAY SOCIEDAD ANÓNIMA

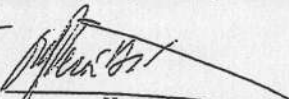
ESTADO DE RESULTADOS CORRESPONDIENTE AL EJERCICIO ECONÓMICO FINALIZADO EL 31 DE DICIEMBRE DE 2016

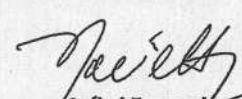
Presentado en forma comparativa con el ejercicio económico anterior
(Cifras expresadas en Guaraníes)


	<u>31.12.2016</u>	<u>31.12.2015</u>
GANANCIAS FINANCIERAS		
Por Créditos Vigentes - Sector Financiero	43.654.820.347	34.916.763.965
Por Créditos Vigentes - Sector No Financiero	221.928.395.095	150.760.540.961
Por Créditos Vencidos	2.370.064.922	3.534.736.451
Por Rentas y Diferencia de Cotización de Valores Públicos	-	5.132.822.325
Por Valuación de Activos y Pasivos Financieros		
En Moneda Extranjera (Nota f.2)	<u>7.277.767.241</u>	<u>-</u>
	<u>275.231.047.605</u>	<u>194.344.863.702</u>
PERDIDAS FINANCIERAS		
Por Obligaciones - Sector Financiero	(26.536.929.448)	(15.354.861.667)
Por Obligaciones - Sector No Financiero	(112.339.220.963)	(95.456.671.381)
Por Rentas y Diferencia de Cotización de Valores Públicos	(3.424.097.438)	-
Por Valuación de Activos y Pasivos Financieros		
En Moneda Extranjera (Nota f.2)	<u>-</u>	<u>(38.139.452.485)</u>
	<u>(142.300.247.849)</u>	<u>(148.950.985.933)</u>
RESULTADO FINANCIERO ANTES DE PREVISIONES - GANANCIA	<u>132.930.799.756</u>	<u>45.393.878.169</u>
PREVISIONES		
Constitución de Previsiones (Nota c.7)	(140.658.201.594)	(117.994.685.454)
Desafectación de Previsiones (Nota c.7)	<u>123.533.922.905</u>	<u>117.501.592.447</u>
	<u>(17.124.278.689)</u>	<u>(493.093.007)</u>
RESULTADO FINANCIERO DESPUÉS DE PREVISIONES - GANANCIA	<u>115.806.521.067</u>	<u>44.900.785.162</u>
RESULTADO POR SERVICIOS		
Ganancias por Servicios	56.695.512.975	21.407.016.685
Pérdidas por Servicios	<u>(11.283.781.258)</u>	<u>(5.342.531.878)</u>
	<u>45.411.731.717</u>	<u>16.064.484.807</u>
RESULTADO BRUTO - GANANCIA	<u>161.218.252.784</u>	<u>60.965.269.969</u>
OTRAS GANANCIAS OPERATIVAS		
Otras Ganancias Diversas	-	102
Ganancias por Operaciones de Cambio, Netas (Nota f.3.b)	59.911.196.992	66.495.894.770
Por Valuación de Otros Activos y Pasivos		
en Moneda Extranjera (Nota f.2)	<u>-</u>	<u>5.981.271.001</u>
	<u>59.911.196.992</u>	<u>72.477.165.873</u>
OTRAS PERDIDAS OPERATIVAS		
Retribuciones al Personal y Cargas Sociales	(61.630.705.900)	(47.874.016.133)
Gastos Generales (Nota f.3.a)	(51.269.025.150)	(52.889.219.746)
Depreciaciones de Bienes de Uso	(3.035.154.657)	(2.710.231.920)
Amortizaciones de Cargos Diferidos	(1.554.182.688)	(1.083.521.129)
Por Valuación de Otros Activos y Pasivos		
en Moneda Extranjera (Nota f.2)	<u>(8.950.670.818)</u>	<u>-</u>
	<u>(126.439.739.213)</u>	<u>(104.556.988.928)</u>
RESULTADO OPERATIVO NETO - GANANCIA	<u>94.689.710.563</u>	<u>28.885.446.914</u>
RESULTADOS EXTRAORDINARIOS		
Ganancias Extraordinarias	5.552.467.880	3.347.749.611
Pérdidas Extraordinarias	<u>(585.160.489)</u>	<u>(29.428.877)</u>
	<u>4.967.307.391</u>	<u>3.318.320.734</u>
GANANCIA DEL EJERCICIO ANTES DEL IMPUESTO A LA RENTA	<u>99.657.017.954</u>	<u>32.203.767.648</u>
IMPUESTO A LA RENTA (Nota f.4)	<u>(9.171.790.875)</u>	<u>(2.102.896.352)</u>
GANANCIA NETA DEL EJERCICIO	<u>90.485.227.079</u>	<u>30.100.871.296</u>

Las notas A a M que se acompañan forman parte integrante de estos estados financieros


Emigdio Ramón
Ramírez Villanueva
Gerente de División Contabilidad
Matrícula CSJ N° 664


Manuel
Verón De Astrada
Síndico Titular


Aníbal Fernando
Paciello R.
Director - Gerente General


Eduardo César
Campos Marín
Presidente

Firmado a los efectos de su identificación con nuestro Informe de fecha 22 de febrero de 2017
Deloitte & Touche - Paraguay

Ricardo A. Fabrís (Socio)

