

# BBVA Banco

## ESTADO DE SITUACION AL 31 DE MARZO DE 2014

A C T I V O	QUARANES	P A S I V O	QUARANES
Disponibles	2.364.501.773.926	Obligaciones por Intermediación Financiera - Sector Financiero	1.530.538.328.984
Valores Públicos y Privados	319.287.873.187	Obligaciones por Intermediación Financiera - Sector No Financiero	6.002.054.921.213
Créditos Vigentes por Intermediación Financiera - Sector Financiero	205.879.721.288	Obligaciones Diversas	47.867.829.417
Créditos Vigentes por Intermediación Financiera - Sector No Financiero	5.307.002.672.615	Provisiones y Provisiones	39.178.057.927
Créditos Diversos	65.567.161.829	<b>TOTAL PASIVO</b>	<b>7.619.437.136.141</b>
Créditos Vencidos por Intermediación Financiera	48.827.158.768	<b>PATRIMONIO</b>	<b>817.043.303.477</b>
Inversiones	4.556.400.000	Capital Social	325.000.000.000
Bienes de Uso	90.956.952.057	Aportes No Capitalizados	0
Cargos Diferidos	38.890.725.927	Ajustes al Patrimonio	32.229.709.653
		Reservas	171.397.722.702
		Resultados Acumulados	259.725.275.769
		Resultados del Ejercicio	32.690.595.353
<b>TOTAL ACTIVO</b>	<b>8.436.480.438.616</b>	<b>TOTAL PASIVO Y PATRIMONIO</b>	<b>8.436.480.438.616</b>

CUENTAS DE CONTINGENCIAS	561.484.436.470
CUENTAS DE ORDEN	7.978.905.091.203

## ESTADO DE RESULTADOS

P E R D I D A S	QUARANES	G A N A N C I A S	QUARANES
Idas por Obligaciones por Intermed. Financ. Sector Financ.	18.309.021.780	Ganancias por Créditos Vigentes por Intermed. Financ. Sector Financ.	11.533.848.341
Pérdidas por Obligaciones por Intermed. Financ. Sector No Financ.	59.284.484.840	Ganancias por Créditos Vigentes por Intermed. Financ. Sector No Financ.	137.096.890.643
Pérdidas por Valuación	772.004.082.899	Ganancias por Créditos Vencidos por Intermediación Financiera	2.145.687.005
Pérdidas por Inobrabilidad	37.639.299.072	Ganancias por Valuación	774.171.498.836
Pérdidas por Servicios	7.146.261.124	Rentas y diferencias de Colocaciones de Valores Públicos y Privados	6.607.392.637
Otras Pérdidas Operativas	74.371.482.911	Desafectación de Provisiones	30.909.268.783
Pérdidas Extraordinarias	447.049.081	Ganancias por Servicios	21.123.714.033
Ajustes de Resultados de Ejercicios Anteriores	908.199.573	Otras Ganancias Operativas	14.953.058.696
Utilidad del Ejercicio	32.692.348.288	Ganancias Extraordinarias	2.144.730.282
<b>TOTAL</b>	<b>1.902.802.206.808</b>	Ajustes de Resultados de Ejercicios Anteriores	2.116.122.230
		<b>TOTAL</b>	<b>1.602.682.268.806</b>

## NOTAS A LOS ESTADOS CONTABLES

### 1. Cartera Total Clasificada

La cartera de créditos ha sido valorada de acuerdo a lo dispuesto por la Resolución N° 1, Acta N° 60 de fecha 28 de setiembre de 2007 del Directorio del Banco Central del Paraguay.

Categoría de Riesgo	Cartera	Contingencias	Provisiones	Total
1	4.721.261.494.243	480.277.193.276	32.877.113.361	5.183.781.564.188
1A	958.265.995.401	25.854.188.981	7.401.401.782	978.716.783.180
1B	185.266.741.288	3.700.893.247	2.123.002.869	188.833.731.867
2	147.287.730.071	1.732.720.282	6.403.564.593	142.618.095.739
3	62.673.687.632	787.287.955	10.801.201.733	52.789.744.064
4	21.227.556.432	121.835.448	7.414.293.279	18.854.897.670
5	24.123.995.739	113.426.156	16.870.806.440	8.598.615.454
6	81.320.319.959	204.149.493	67.088.723.822	14.436.745.517
<b>TOTAL</b>	<b>6.191.486.418.927</b>	<b>617.901.668.496</b>	<b>148.579.308.048</b>	<b>6.898.628.197.357</b>

### 3. Resultado del Ejercicio

	31.12.2013	31.03.2014	Anualizado
	%	%	%
Resultado del Ejercicio	22,49%	4,00%	18,30%
Patrimonio Neto			

### 2. Patrimonio

Cuadro de evolución del Patrimonio en el corriente año:

Concepto	Saldo al Inicio del Ejercicio	Movimientos		Saldo al
		Aumento	Distribución	
Capital Integro	325.000.000.000	0	0	325.000.000.000
Aportes no Capitalizados	0	0	0	0
Ajustes al Patrimonio	30.168.278.207	2.061.434.428	0	32.229.709.653
Reservas	171.397.722.702	0	0	171.397.722.702
Resultados Acumulados	123.051.498.143	132.673.787.626	0	255.725.275.769
Resultados del Ejercicio	192.673.787.626	32.690.595.353	132.673.787.626	32.690.595.353
<b>TOTALES</b>	<b>782.291.273.678</b>	<b>167.428.817.425</b>	<b>132.673.787.626</b>	<b>817.043.303.477</b>

Conforme a la Resolución N° 2 de fecha 17 de agosto de 2010 del Banco Central del Paraguay, se informa lo siguiente:

Fecha de calificación: 11 de abril de 2014

Fecha de publicación: 11 de abril de 2014

Calificador: Faller Rate Clasificadora de Riesgo Ltda. | www.faller-rate.com.py

Av. Brasil 236 de José Burgos, Asunción, Paraguay

Tel: (595) 21 200633 | Fax: (595) 21 200633

Email: info@faller-rate.com.py

Este Banco Vizcaya Argentina Paraguay S.A. calificado por Faller Rate Clasificadora de Riesgo Ltda. como una inversión, no es aval o garantía de una inversión y su emisión.


Mayor información sobre esta calificación en: www.bbva.com.py | www.faller-rate.com.py

**HECTOR BENGOA**  
Comandante

**DANIEL OSVALDO ELIDITCHE**  
Síndico Titular

**RAFAEL GONZALEZ MOYA**  
Presidente Ejecutivo


Banco Bilbao Vizcaya Argentina Paraguay S.A.



## **INFORME DEL SÍNDICO**

Asunción, 7 de mayo de 2014

A los Señores Accionistas del  
**BANCO BILBAO VIZCAYA ARGENTARIA PARAGUAY S.A.**



### **Introducción**

He revisado el Estado de Situación Patrimonial que se acompaña del BANCO BILBAO VIZCAYA ARGENTARIA PARAGUAY S.A. al 31 de marzo de 2014, y el correspondiente estado de resultados por el periodo de tres meses que terminó en esa fecha. La Administración es responsable por la preparación y presentación razonable de esta información financiera intermedia de conformidad con las normas establecidas por el Banco Central del Paraguay, por la Comisión Nacional de Valores y supletoriamente por normas contables generalmente aceptadas en Paraguay.


### **Alcance de la revisión**

Asistí a las reuniones del Directorio, recabé información que consideré necesaria respecto a las operaciones del Banco, cumplí en todos los aspectos aplicables con lo establecido en el artículo 1.124 del Código Civil.

Una revisión de información financiera intermedia consiste en hacer averiguaciones, principalmente con las personas responsables de los asuntos financieros y contables, y aplicar procedimientos analíticos y otros procedimientos de revisión. Una revisión es, sustancialmente, menor en alcance que una auditoría realizada de acuerdo con las normas establecidas por el Banco Central del Paraguay, por la Comisión Nacional de Valores y supletoriamente con normas de auditoría generalmente aceptadas en Paraguay y, en consecuencia, no me faculta a obtener una seguridad de que conociera todos los asuntos importantes que pudieran identificarse en una auditoría. En tal virtud, no expreso ese tipo de opinión.

### **Conclusión**

Con base en mi revisión, nada ha llegado a mi atención que haga suponer que el estado de situación financiera al 31 de marzo de 2014 y el correspondiente estado de resultados intermedio que se acompaña no presentan razonablemente, respecto de todo lo importante, la posición patrimonial y financiera del Banco al 31 de marzo de 2014 y los resultados de sus operaciones por el periodo de tres meses que terminó en esa fecha, de conformidad con las normas establecidas por el Banco Central del Paraguay, por la Comisión Nacional de Valores y supletoriamente por normas contables generalmente aceptadas en Paraguay.

  
Dr. Daniel O. Elicetche  
Síndico