


**BANCO BILBAO VIZCAYA ARGENTARIA PARAGUAY SOCIEDAD ANÓNIMA**  
**ESTADO DE SITUACIÓN PATRIMONIAL AL 31 DE DICIEMBRE DE 2016**


Presentado en forma comparativa con el ejercicio económico finalizado el 31 de diciembre de 2015  
 (Expresado en Guaraníes)

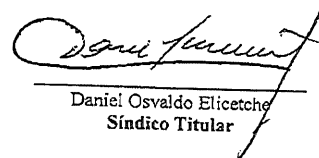


| ACTIVO  | Nota              | 31.12.2016                          | 31.12.2015*                         |
|---|-------------------|-------------------------------------|-------------------------------------|
| <b>DISPONIBLE</b>   |                   |                                     |                                     |
| Caja  |                   | 2.292.419.724.032                   | 2.781.136.407.692                   |
| Banco Central del Paraguay  |                   | 228.750.148.584                     | 235.837.585.417                     |
| Otras instituciones financieras   | c.2               | 1.847.536.124.426                   | 1.720.751.213.191                   |
| Deudores por productos financieros devengados                                 |                   | 214.982.891.065                     | 823.854.316.568                     |
| Previsiones   | c.6               | 1.143.411.319<br>(1.851.362)        | 695.360.418<br>(2.067.902)          |
| <b>VALORES PÚBLICOS Y PRIVADOS</b>  |                   |                                     |                                     |
|   | c.3               | 449.224.177.766                     | 362.835.018.591                     |
| <b>CRÉDITOS VIGENTES POR INTERMEDIACIÓN FINANCIERA - SECTOR FINANCIERO</b>    |                   |                                     |                                     |
| Otras instituciones financieras   | c.13              | 288.060.728.398                     | 280.043.310.377                     |
| Deudores por productos financieros devengados                                 |                   | 285.774.792.243<br>2.285.936.155    | 277.061.516.183<br>2.981.794.194    |
| <b>CRÉDITOS VIGENTES POR INTERMEDIACIÓN FINANCIERA - SECTOR NO FINANCIERO</b> |                   |                                     |                                     |
| Préstamos   | c.5.1; c.13; c.14 | 7.429.634.182.582                   | 7.647.000.748.147                   |
| Operaciones a liquidar  | c.17              | 7.178.518.578.638                   | 7.549.323.552.448                   |
| Sector público  |                   | 93.316.057.640                      | 78.602.925.950                      |
| Deudores por productos financieros devengados                                 |                   | 187.717.102.514                     | 61.605.801.776                      |
| Ganancias por valuación a realizar  |                   | 106.044.348.115<br>(6.783.554.068)  | 114.255.985.822<br>(10.032.555.562) |
| Previsiones   | c.5; c.6          | (129.178.350.257)                   | (146.754.962.287)                   |
| <b>CRÉDITOS DIVERSOS</b>  |                   |                                     |                                     |
|   | c.16              | 49.685.632.415                      | 54.640.794.435                      |
| <b>CRÉDITOS VENCIDOS POR INTERMEDIACION FINANCIERA</b>                        |                   |                                     |                                     |
| Préstamos al sector no financiero   | c.5.2             | 106.177.829.541                     | 125.662.854.265                     |
| Deudores por productos financieros devengados                                 |                   | 280.525.880.091                     | 260.084.679.417                     |
| Ganancias por valuación a realizar  |                   | 8.450.621.841<br>(4.797.988.640)    | 7.571.161.932<br>(9.970.807.413)    |
| Previsiones   | c.5; c.6          | (178.000.683.751)                   | (132.022.179.671)                   |
| <b>INVERSIONES</b>  |                   |                                     |                                     |
| Títulos privados  | c.7               | 161.857.705.205                     | 91.944.178.742                      |
| Otras inversiones   |                   | 8.797.000.000                       | 6.577.000.000                       |
| Previsiones   | c.6               | 184.299.434.466<br>(31.238.729.261) | 88.530.371.310<br>(3.163.192.568)   |
| <b>BIENES DE USO</b>  |                   |                                     |                                     |
|   | c.8               | 91.866.365.561                      | 91.380.181.828                      |
| <b>CARGOS DIFERIDOS</b>   |                   |                                     |                                     |
|   | c.9               | 32.483.652.205                      | 34.959.103.515                      |
| <b>TOTAL DEL ACTIVO</b>   |                   | <u>10.901.400.997.705</u>           | <u>11.469.602.597.592</u>           |

Las notas A a J que se acompañan forman parte integrante de estos estados financieros.


  
 Agustín Artón  
 Director Presidente y Gerente General

  
 Héctor Daniel Bengoa  
 Contador General  
 Matrícula N° 437  
 Patente Profesional 010-0034557


  
 Daniel Osvaldo Elicetche  
 Síndico Titular

Firmado a los efectos de su identificación con nuestro informe de fecha 23 de febrero de 2017.

Deloitte & Touche - Paraguay  
 Registro CNV N° AE021

  
 Ricardo A. Fabris  
 Socio


**BANCO BILBAO VIZCAYA ARGENTARIA PARAGUAY SOCIEDAD ANÓNIMA**  
**ESTADO DE SITUACIÓN PATRIMONIAL AL 31 DE DICIEMBRE DE 2016**  
 Presentado en forma comparativa con el ejercicio económico finalizado el 31 de diciembre de 2015.  
 (Expresado en Guaraníes)




|  | Nota    | 31.12.2016                | Paraguay | 31.12.2015                |
|--|---------|---------------------------|----------|---------------------------|
| <b>PASIVO</b>  |         |                           |          |                           |
| <b>OBLIGACIONES POR INTERMEDIACIÓN FINANCIERA - SECTOR FINANCIERO</b>    |         |                           |          |                           |
| Otras instituciones financieras  | c.13    | 1.481.316.611.003         |          | 1.934.022.222.343         |
| Préstamos de entidades financieras                                       |         | 895.530.122.061           |          | 830.478.220.416           |
| Acreedores por cargos financieros devengados                             |         | 564.556.738.350           |          | 1.068.303.127.098         |
|  |         | 21.229.750.592            |          | 35.240.874.829            |
| <b>OBLIGACIONES POR INTERMEDIACIÓN FINANCIERA - SECTOR NO FINANCIERO</b> |         |                           |          |                           |
| Depósitos - sector privado   | c.13    | 8.342.118.374.464         |          | 8.581.882.717.998         |
| Depósitos - sector público   |         | 6.681.980.193.632         |          | 6.319.038.737.560         |
| Otras obligaciones   |         | 1.253.687.515.645         |          | 1.109.862.865.164         |
| Operaciones a liquidar   |         | 5.437.823.823             |          | 162.052.028.566           |
| Obligaciones, debentures y bonos emitidos en circulación                 | c.17    | 93.468.260.501            |          | 83.157.821.951            |
| Obligaciones subordinadas  | c.10    | -                         |          | 580.691.000.000           |
| Acreedores por cargos financieros devengados                             | c.10    | 259.511.850.000           |          | 261.310.950.000           |
|  |         | 48.032.730.863            |          | 65.769.314.757            |
| <b>OBLIGACIONES DIVERSAS</b>   |         |                           |          |                           |
| Acreedores fiscales  |         | 26.810.274.560            |          | 53.100.123.042            |
| Acreedores sociales  |         | 8.581.461.564             |          | 10.726.902.973            |
| Dividendos a pagar   |         | 37.665.409                |          | -                         |
| Otras obligaciones diversas  |         | 13.411.498                |          | 12.856.753                |
|  | c.18    | 18.177.736.089            |          | 42.360.363.316            |
| <b>PROVISIONES</b>   |         |                           |          |                           |
| PREVISIONES  | c.19    | 67.097.003.410            |          | 52.826.410.537            |
|  |         | 1.453.306.412             |          | 2.909.165.848             |
| <b>TOTAL DEL PASIVO</b>  |         | <b>9.918.795.569.849</b>  |          | <b>10.624.740.639.768</b> |
| <b>PATRIMONIO NETO</b>   |         |                           |          |                           |
| Capital integrado  | b.5     | 375.000.000.000           |          | 325.000.000.000           |
| Ajustes al patrimonio  | c.8     | 40.799.866.959            |          | 37.131.759.060            |
| Reserva legal  | c.11 b) | 352.024.156.398           |          | 346.629.471.027           |
| Resultados acumulados  |         | 56.525.189.154            |          | 23.050.349.429            |
| Resultado del ejercicio  |         | 158.256.215.345           |          | 113.050.378.308           |
| <b>TOTAL DEL PATRIMONIO NETO</b>   |         | <b>982.605.427.856</b>    |          | <b>844.861.957.824</b>    |
| <b>TOTAL DEL PASIVO Y PATRIMONIO NETO</b>                                |         | <b>10.901.400.997.705</b> |          | <b>11.469.602.597.592</b> |
| <b>CUENTAS DE CONTINGENCIA</b>   |         |                           |          |                           |
|  | e.1)    | 711.396.392.021           |          | 797.525.379.095           |
| <b>CUENTAS DE ORDEN</b>  |         |                           |          |                           |
|  | e.2)    | 9.834.234.941.389         |          | 10.030.396.925.268        |

Las notas A a J que se acompañan forman parte integrante de estos estados financieros.


  
 Agustín Arón  
 Director Presidente y Gerente General

  
 Héctor Daniel Benítez  
 Contador General  
 Matrícula N° 437  
 Patente Profesional 010-0684557

  
 Daniel Osvaldo Elicetche  
 Sindico Titular

Firmado a los efectos de su identificación con nuestro informe de fecha 23 de febrero de 2017.


**Deloitte & Touche - Paraguay**  
 Registro CNV N° AE021


  
 Ricardo A. Fabris  
 Sócio


**BANCO BILBAO VIZCAYA ARGENTARIA PARAGUAY SOCIEDAD ANÓNIMA**  
**ESTADO DE RESULTADOS CORRESPONDIENTE AL EJERCICIO ECONÓMICO FINALIZADO EL 31 DE DICIEMBRE DE 2016**  
 Presentado en forma comparativa con el ejercicio económico finalizado el 31 de diciembre de 2015  
 (Expresado en Guaraníes)

|  | Nota | 31.12.2016               | 31.12.2015               |
|--|------|--------------------------|--------------------------|
| <b>GANANCIAS FINANCIERAS</b>   |      |                          |                          |
| Por créditos vigentes por intermediación financiera - sector financiero    |      | 42.494.939.138           | 35.597.725.571           |
| Por créditos vigentes por intermediación financiera - sector no financiero |      | 693.466.482.197          | 667.760.325.850          |
| Por créditos vencidos por intermediación financiera                        |      | 32.127.676.047           | 20.459.269.248           |
| Por rentas y diferencias de cotización de valores públicos y privados      |      | 32.757.606.907           | 36.628.117.287           |
| Por valuación de activos y pasivos financieros en moneda extranjera (neta) | f.2  | 6.510.355.158            | 12.345.412.525           |
|  |      | <u>807.357.059.447</u>   | <u>772.790.850.481</u>   |
|  |      | (80.972.584.253)         | (85.142.241.032)         |
|  |      | <u>(272.298.976.929)</u> | <u>(282.302.950.965)</u> |
|  |      | <u>(353.271.561.182)</u> | <u>(367.445.191.997)</u> |
|  |      | <b>454.085.498.265</b>   | <b>405.345.658.484</b>   |
| <b>PÉRDIDAS FINANCIERAS</b>  |      |                          |                          |
| Por obligaciones - sector financiero                                       | c.6  | (503.902.293.392)        | (315.805.578.967)        |
| Por obligaciones - sector no financiero                                    | c.6  | 380.905.069.751          | 164.261.413.058          |
|  |      | <u>(122.997.223.641)</u> | <u>(151.544.165.909)</u> |
|  |      | <b>331.088.274.624</b>   | <b>253.801.492.575</b>   |
| <b>GANANCIA FINANCIERA ANTES DE PREVISIONES</b>                            |      |                          |                          |
| <b>PREVISIONES</b>   |      |                          |                          |
| Constitución de provisiones  |      | 113.536.327.430          | 109.910.951.516          |
| Desafectación de provisiones   |      | <u>(35.220.612.628)</u>  | <u>(40.658.058.778)</u>  |
|  |      | <b>78.315.714.802</b>    | <b>69.252.892.738</b>    |
|  |      | <u>409.403.989.426</u>   | <u>323.054.385.313</u>   |
| <b>RESULTADO FINANCIERO DESPUÉS DE PREVISIONES</b>                         |      |                          |                          |
| <b>RESULTADO POR SERVICIOS</b>   |      |                          |                          |
| Ganancias por servicios  |      | 177.894.705              | 141.838.606              |
| Pérdidas por servicios   |      | 21.332.178.169           | 20.789.353.719           |
|  |      | <u>58.459.792</u>        | <u>-</u>                 |
|  |      | <b>21.568.532.666</b>    | <b>20.931.192.325</b>    |
| <b>RESULTADO BRUTO - GANANCIA</b>  |      |                          |                          |
| <b>OTRAS GANANCIAS OPERATIVAS</b>  |      |                          |                          |
| Ganancias por créditos diversos  |      | (132.385.390.332)        | (124.686.391.306)        |
| Resultado por operaciones de cambio y arbitraje                            |      | (106.149.533.617)        | (100.547.935.430)        |
| Por valuación de otros pasivos y activos en moneda extranjera (neta)       | f.2  | (8.092.588.050)          | (8.251.400.070)          |
|  |      | <u>(17.801.858.559)</u>  | <u>(20.341.259.839)</u>  |
|  |      | <u>(7.341.261.865)</u>   | <u>(8.976.042.017)</u>   |
|  |      | <u>-</u>                 | <u>(8.876.275.456)</u>   |
|  |      | <b>(271.770.632.423)</b> | <b>(271.679.304.118)</b> |
|  |      | <b>159.201.889.669</b>   | <b>72.306.273.520</b>    |
| <b>RESULTADO OPERATIVO NETO - GANANCIA</b>                                 |      |                          |                          |
| <b>RESULTADOS EXTRAORDINARIOS</b>  |      |                          |                          |
| Ganancias extraordinarias  | f.6  | 14.536.098.970           | 56.194.353.472           |
| Pérdidas extraordinarias   |      | <u>(7.815.422.248)</u>   | <u>(4.328.829.211)</u>   |
|  |      | <b>6.720.676.722</b>     | <b>51.865.524.261</b>    |
| <b>AJUSTE DE RESULTADOS DE EJERCICIOS ANTERIORES</b>                       |      |                          |                          |
| Ganancias  |      | 12.150.151.437           | 4.350.697.876            |
| Pérdidas   |      | <u>(358.152.045)</u>     | <u>(954.351.671)</u>     |
|  |      | <b>11.791.999.392</b>    | <b>3.396.346.205</b>     |
|  |      | <b>177.714.565.783</b>   | <b>127.568.143.986</b>   |
|  | f.4  | <u>(19.458.350.438)</u>  | <u>(14.517.765.678)</u>  |
|  |      | <b>158.256.215.345</b>   | <b>113.050.378.308</b>   |

Las notas A a J que se acompañan forman parte integrante de estos estados financieros.

  
 Agustín Ahlón  
 Director Presidente y Gerente General

  
 Héctor Daniel Bengoa  
 Contador General  
 Matrícula N° 437

  
 Daniel Osvaldo Elicetche  
 Síndico Titular

Firmado a los efectos de su identificación con nuestro informe de fecha 23 de febrero de 2017.


Deloitte & Touche - Paraguay  
 Registro CNV N° AE021


Ricardo A. Fabris  
 Socio

**BANCO BILBAO VIZCAYA ARGENTARIA PARAGUAY SOCIEDAD ANÓNIMA**  
**ESTADO DE EVOLUCIÓN DEL PATRIMONIO NETO CORRESPONDIENTE AL EJERCICIO ECONÓMICO FINALIZADO EL 31 DE DICIEMBRE DE 2016**  
 Presentado en forma comparativa con el ejercicio económico finalizado el 31 de diciembre de 2015  
 (Expresado en Guaraníes)

| CONCEPTO  | Capital integrado (nota b.5) | Ajustes al patrimonio | Reserva legal   | Reserva facultativa | Resultados acumulados | Resultado del ejercicio | Total            |
|---|------------------------------|-----------------------|-----------------|---------------------|-----------------------|-------------------------|------------------|
| <b>Saldo al 31 de diciembre de 2014</b>   | 325.000.000.000              | 34.143.070.516        | 236.407.878.639 | -                   | 66.336.893.813        | 135.590.290.758         | 797.478.133.726  |
| Transferencia del resultado del ejercicio anterior<br><i>Decisiones de la Asamblea General Ordinaria de Accionistas N° 76 del 29-04-2015:</i> | -                            | -                     | -               | -                   | 135.590.290.758       | (135.590.290.758)       | -                |
| a) Asignación a reserva legal   | -                            | -                     | 66.439.242.471  | -                   | (66.439.242.471)      | -                       | -                |
| b) Asignación a fondo de responsabilidad social<br><i>Decisiones de la Asamblea General Ordinaria de Accionistas N° 77 del 23-12-2015:</i>    | -                            | -                     | -               | -                   | (1.355.902.908)       | -                       | (1.355.902.908)  |
| a) Asignación a reserva legal   | -                            | -                     | 43.782.349.917  | -                   | (43.782.349.917)      | -                       | -                |
| b) Distribución de dividendos   | -                            | -                     | -               | -                   | (22.554.543.896)      | -                       | (22.554.543.896) |
| c) Asignación a reserva especial para constitución de provisiones (nota d.2)  | -                            | -                     | -               | -                   | (44.744.795.950)      | -                       | -                |
| Desafectación de Reserva especial (nota d.2)  | -                            | 2.988.688.544         | -               | 44.744.795.950      | (44.744.795.950)      | -                       | (44.744.795.950) |
| Variación de la reserva de revalúo (nota c.8)   | -                            | -                     | -               | (44.744.795.950)    | -                     | -                       | -                |
| Ganancia del ejercicio  | -                            | -                     | -               | -                   | -                     | -                       | -                |
| <b>Saldo al 31 de diciembre de 2015</b>   | 325.000.000.000              | 37.131.759.060        | 346.629.471.027 | -                   | 23.050.349.429        | 113.050.378.308         | 113.050.378.308  |
| Transferencia del resultado del ejercicio anterior<br><i>Decisiones de la Asamblea General Ordinaria de Accionistas N° 79 del 27-04-2016:</i> | -                            | -                     | -               | -                   | 113.050.378.308       | (113.050.378.308)       | -                |
| a) Asignación a reserva legal   | -                            | -                     | 5.394.685.371   | -                   | (5.394.685.371)       | -                       | -                |
| b) Asignación a fondo de responsabilidad social   | -                            | -                     | -               | -                   | (1.130.503.783)       | -                       | -                |
| c) Capitalización de utilidades<br><i>Decisiones de la Asamblea General Ordinaria de Accionistas N° 80 del 24-11-2016:</i>                    | 50.000.000.000               | -                     | -               | -                   | (50.000.000.000)      | -                       | (1.130.503.783)  |
| a) Distribución de dividendos   | -                            | -                     | -               | -                   | (23.050.349.429)      | -                       | -                |
| Variación de la reserva de revalúo (nota c.8)   | -                            | 3.668.107.899         | -               | -                   | -                     | -                       | (23.050.349.429) |
| Ganancia del ejercicio  | -                            | -                     | -               | -                   | -                     | -                       | -                |
| <b>Saldo al 31 de diciembre de 2016</b>   | 375.000.000.000              | 40.799.866.959        | 352.024.156.398 | -                   | 56.525.189.154        | 158.256.215.345         | 982.605.427.856  |

Las notas A a J que se acompañan forman parte integrante de estos estados financieros.

  
 Ricardo A. Fabris  
 Director Presidente y Gerente General

  
 Daniel Osvaldo Elieiche  
 Síndico Titular

Firmado a los efectos de su identificación con nuestro informe de fecha 23 de febrero de 2017.

Deloitte & Touche - Paraguay  
 Registro CNV N° AE021

Ricardo A. Fabris  
 Sosté

**BANCO BILBAO VIZCAYA ARGENTARIA PARAGUAY SOCIEDAD ANÓNIMA**  
**ESTADO DE FLUJOS DE EFECTIVO CORRESPONDIENTE AL EJERCICIO ECONÓMICO FINALIZADO EL**  
**31 DE DICIEMBRE DE 2016**

Presentado en forma comparativa con el ejercicio económico finalizado el 31 de diciembre de 2015  
 (Expresado en Guaraníes)



**FLUJO DE LAS ACTIVIDADES OPERATIVAS**

|   | Nota | 31.12.2016             | 31.12.2015             |
|---|------|------------------------|------------------------|
| Intereses cobrados  |      | 635.560.331.745        | 575.675.015.172        |
| Intereses pagados   |      | (284.990.088.647)      | (267.050.971.716)      |
| Ingresos netos por servicios  |      | 78.315.714.802         | 69.252.892.738         |
| Ingresos netos por operaciones de cambio y arbitraje  |      | 21.332.178.169         | 20.789.353.719         |
| Pago del Impuesto a la renta  |      | (9.490.500.330)        | (21.699.654.865)       |
| Otros ingresos - pagos operativos, netos  |      | (262.007.443.687)      | (150.617.922.720)      |
| <b>Variaciones patrimoniales para arribar al flujo de actividades operativas:</b>                 |      |                        |                        |
| - Variación neta de préstamos a clientes  |      | 112.084.608.490        | (128.952.186.696)      |
| - Variación neta de depósitos y préstamos recibidos de clientes sector financiero y no financiero |      | 397.112.138.142        | 131.844.558.363        |
| - Variación neta de cartera de valores públicos y privados  |      | (37.695.769.541)       | 6.742.224.704          |
| <b>Flujo neto de caja de actividades operativas</b>   |      | <b>650.221.169.143</b> | <b>235.981.308.698</b> |

**FLUJO DE LAS ACTIVIDADES DE INVERSIÓN**

|   |     |                         |                         |
|---|-----|-------------------------|-------------------------|
| Variación neta de inversiones                         |     | 2.392.298.873           | 404.294.496             |
| Adquisición de bienes de uso                          | c.8 | (4.910.491.757)         | (5.260.736.536)         |
| Adquisición de intangibles                            | c.9 | (11.365.263.550)        | (12.726.467.945)        |
| <b>Flujo neto de caja de actividades de inversión</b> |     | <b>(13.883.456.434)</b> | <b>(17.582.909.985)</b> |

**FLUJO DE LAS ACTIVIDADES DE FINANCIACIÓN**

|  |      |                            |                          |
|--|------|----------------------------|--------------------------|
| Fondos recibidos por emisión de Bonos subordinados                                 | c.10 | -                          | 145.172.750.000          |
| Cancelación de bonos emitidos en el exterior                                       |      | (580.691.000.000)          | -                        |
| Variación de préstamos tomados de entidades multilaterales y bancos corresponsales |      | (497.545.819.532)          | (29.343.423.399)         |
| Dividendos pagados   |      | (23.050.349.429)           | (22.554.543.896)         |
| Asignación a fondo de responsabilidad social                                       |      | (1.212.519.606)            | (1.081.838.822)          |
| <b>Flujo neto de caja de actividades financieras</b>                               |      | <b>(1.102.499.688.567)</b> | <b>92.192.943.884</b>    |
| (Disminución) incremento neto de caja  |      | (466.161.975.858)          | 310.591.342.597          |
| Ganancia (pérdida) por valuación de disponibilidades en moneda extranjera          |      | (22.563.924.342)           | 311.746.661.697          |
| Caja y sus equivalentes al inicio del ejercicio                                    |      | 2.781.138.475.594          | 2.158.800.471.300        |
| <b>Caja y sus equivalentes al final del ejercicio</b>                              |      | <b>2.292.412.575.394</b>   | <b>2.781.138.475.594</b> |

Las notas A a J que se acompañan forman parte integrante de estos estados financieros.

Agustín Aragón  
 Director Presidente y Gerente General

Daniel Bengoa  
 Contador General  
 Matrícula N° 437  
 Patente Profesional 010-0884557

Daniel Osvaldo Elicetche  
 Síndico Titular

Firmado a los efectos de su identificación con nuestro informe de fecha 23 de febrero de 2017.

Deloitte & Touche - Paraguay  
 Registro CNV N° AE021

Ricardo A. Fabris  
 Socio

## INFORME DEL SÍNDICO

Asunción, 16 de marzo de 2017

A los Señores Accionistas del  
BANCO BILBAO VIZCAYA ARGENTARIA PARAGUAY S.A.

En mi carácter de Síndico, me permito rendir el siguiente informe en relación con la memoria del Directorio, el inventario y el estado de situación patrimonial del Banco Bilbao Vizcaya Argentaria Paraguay S.A. al 31 de diciembre de 2016 y los correspondientes estados de resultados, de evolución del patrimonio neto y el estado de flujos de efectivo, así como el resumen de las políticas contables significativas y otra información explicativa incluidas en las notas a los estados contables, por el año finalizado en esa fecha.

Asistí a las reuniones del Directorio, recabé la información que consideré necesaria respecto a las operaciones del Banco, cumplí en todos los aspectos aplicables con lo establecido en el artículo 1.124 del Código Civil y no tengo observaciones que formular con respecto a la memoria del Directorio.

La firma de auditores independientes Deloitte & Touche - Paraguay, ha llevado a cabo un examen de auditoría de los estados contables adjuntos preparados por la gerencia del Banco, de acuerdo con estándares de auditoría independiente establecidos en el "Manual de Normas y Reglamentos de Auditoría Independiente para las Entidades Financieras" aprobado por la Superintendencia de Bancos según Resolución No. SB.SG. 313/01 del 30.11.01 y con normas de auditoría generalmente aceptadas en Paraguay.

En mi opinión, basado en las funciones realizadas y en el dictamen de los auditores independientes, los estados contables adjuntos presentan razonablemente en todos los aspectos importantes, la situación patrimonial y financiera del Banco Bilbao Vizcaya Argentaria Paraguay S.A. al 31 de diciembre de 2016, los resultados de sus operaciones, las variaciones del patrimonio neto y el flujo de caja, por el año que terminó en esa fecha, de conformidad con las normas, reglamentaciones y disposiciones establecidas por el Banco Central del Paraguay, por la Comisión Nacional de Valores y en los aspectos no establecidos en éstas, con normas de información financiera vigentes en el Paraguay.



Dr. Daniel O. Elicetche  
Síndico