

BANCO PARA LA COMERCIALIZACIÓN Y LA PRODUCCIÓN S.A. (BANCOP S.A.)
ESTADO DE SITUACIÓN PATRIMONIAL
 Correspondiente al ejercicio económico finalizado el 31 de diciembre de 2017
 Presentado en forma comparativa con el periodo anterior
 (Expresado en Guaraníes)

ACTIVO	Ai 31-12-17	Ai 31-12-16
DISPONIBLE	272.240.533.002	240.425.218.829
Caja	33.410.790.719	33.170.142.331
Banco Central del Paraguay (Nota c.3)	222.702.199.645	169.190.655.998
Otras instituciones financieras	13.678.797.747	34.695.620.029
Cheques para compensar	2.430.702.425	3.357.347.256
Deudores por productos financieros devengados	18.042.466	24.371.507
Previsiones (Nota c.7)	0	-12.918.292
VALORES PÚBLICOS Y PRIVADOS (Nota c.4)	60.682.556.746	48.109.204.107
CRÉDITOS VIGENTES POR INTERMEDIACIÓN FINANCIERA - SECTOR FINANCIERO (Nota c.6.1)	146.343.051.597	124.336.063.770
Otras instituciones financieras	144.882.799.530	121.702.689.764
Deudores por productos financieros devengados	1.460.252.067	2.633.374.006
CRÉDITOS VIGENTES POR INTERMEDIACIÓN FINANCIERA - SECTOR NO FINANCIERO (Notas c.6.2)	1.203.166.893.083	982.850.814.911
Préstamos	1.189.585.702.550	966.206.459.111
Deudores por productos financieros devengados	21.828.711.221	23.351.999.146
Previsiones (Nota c.7)	-8.247.520.688	-6.707.643.346
CRÉDITOS DIVERSOS (Nota c.6.4)	20.273.261.487	5.984.306.750
CREDITOS VENCIDOS (Nota c.6.3)	4.858.692.834	3.866.339.006
Sector No Financiero No Público	20.075.782.293	15.677.101.660
Sector Financiero	0	0
Deudores por productos financieros devengados	493.018.947	225.714.429
Previsiones (Nota c.7)	-15.710.108.406	-12.036.477.083
INVERSIONES (Nota c.8)	21.574.373.833	17.995.066.072
BIENES DE USO (Nota c.9)	4.529.701.077	4.278.328.086
CARGOS DIFERIDOS (Nota c.10)	2.923.324.310	3.637.274.145
TOTAL DE ACTIVO	1.736.592.387.969	1.431.482.615.676

Marcos A. Báez B.
 Contador General
 R.U.C. 1703837-5

Blas B. Cristaldo M.
 Síndico Titular


Dimas R. Ayala R.
 Director
 Gerente General

Ricardo Wollmeister Storrer
 Presidente

Es copia fiel del original.

Soela Concepción Cuervo Martínez
 Notaría y Escribana Pública
 Registro Nº 565
 Colón 1914 - Telefax 422.964
 Asunción - Paraguay

Soic para identificación
BCA



BANCO PARA LA COMERCIALIZACIÓN Y LA PRODUCCIÓN S.A. (BANCOP S.A.)
ESTADO DE SITUACIÓN PATRIMONIAL
 Correspondiente al ejercicio económico finalizado el 31 de diciembre de 2017
 Presentado en forma comparativa con el periodo anterior
 (Expresado en Guaraníes)

PASIVO	Al 31-12-17	Al 31-12-16
OBLIGACIONES POR INTERMEDIACIÓN FINANCIERA - SECTOR FINANCIERO (Nota c.13.1.a)	758.434.448.997	581.252.550.220
Banco Central del Paraguay	0	0
Otras instituciones financieras	491.376.584.094	324.928.291.443
Prestamos de entidades financieras (Nota c.13.1.b)	259.570.195.669	250.377.687.592
Acreeedores por cargos financieros devengados	7.487.669.234	5.946.571.185
OBLIGACIONES POR INTERMEDIACIÓN FINANCIERA - SECTOR NO FINANCIERO (Nota c.13.2)	797.426.104.691	685.905.456.008
Depósitos - Sector privado	622.834.555.441	541.939.006.457
Depósitos - Sector público	165.869.815.751	135.645.179.073
Acreeedores por cargos financieros devengados	8.721.733.499	8.321.270.478
OBLIGACIONES DIVERSAS (Nota c.18)	7.829.314.005	6.736.794.863
Acreeedores fiscales	293.306.256	148.309.075
Otras obligaciones diversas	7.536.007.749	6.587.937.621
Acreeedores Sociales	0	548.167
PROVISIONES Y PREVISIONES (Nota c.19)	3.528.687.038	2.633.997.641
Provisiones	3.497.818.731	2.627.232.514
Previsiones (Nota c.7)	30.868.307	6.765.127
TOTAL DE PASIVO	1.567.218.554.731	1.276.528.798.732
PATRIMONIO (Nota D)		
Capital integrado (Nota b.5)	149.989.000.000	141.038.000.000
Primas de Emisión	90.000.000	90.000.000
Reservas de revalúo	676.759.833	483.807.403
Reserva Legal (Nota d.4)	3.704.261.337	1.294.824.286
Resultado Acumulado (Nota d.3)	686.748.204	0
Resultado del ejercicio	14.227.063.864	12.047.185.255
TOTAL DE PATRIMONIO NETO	169.373.833.238	154.953.816.944
TOTAL DE PASIVO Y PATRIMONIO	1.736.592.387.969	1.431.482.615.676
CUENTAS DE CONTINGENCIA Y DE ORDEN		
Cuentas de contingencia (Nota e.1)	39.319.483.035	29.139.135.903
Cuentas de orden (Nota e.2)	1.720.622.138.913	1.310.671.365.536

Marcos A. Báez B.
 Contador General
 R.U.C. 1703837-5

Blaiz B. Cristallo M.
 Síndico Titular

Dimas B. Ayala R.
 Director
 Gerente General

Ricardo Wollmeister Storrer
 Presidente

Es copia fiel del original.

Notaría y Escribana Pública
 Notaría y Escribana Pública
 Registro N° 585
 Colón 1914 - Telefax 422.964
 Asunción - Paraguay

6

Soic para identificación
 BCA



BANCO PARA LA COMERCIALIZACIÓN Y LA PRODUCCIÓN S.A. (BANCOP S.A.)

ESTADO DE RESULTADOS

Correspondiente al ejercicio económico finalizado el 31 de diciembre de 2017

Presentado en forma comparativa con el periodo anterior

(Expresado en Guaraníes)

GANANCIAS FINANCIERAS

Por créditos vigentes por intermediación financiera - sector financiero
 Por créditos vigentes por intermediación financiera - sector no financiero
 Por créditos vencidos por intermediación financiera
 Por rentas y diferencias de cotización de valores públicos y privados

Por el periodo del
01-01-17 al
31-12-2017

Por el periodo del
01-01-16 al
31-12-2016

12.735.553.319
112.544.729.500
3.778.887.953
7.982.749.268
137.041.920.040

13.737.450.926
92.322.001.495
5.261.054.836
5.201.221.449
116.521.728.706

PÉRDIDAS FINANCIERAS

Por obligaciones - Sector financiero
 Por obligaciones - Sector no financiero
 Por valuación de activos y pasivos financieros en moneda extranjera - neto (Nota f.2)

-30.418.561.893
-38.559.233.764
-1.517.787.865
-70.495.583.522

-23.214.077.032
-34.837.808.373
-2.686.519.579
-60.738.404.984

RESULTADO FINANCIERO ANTES DE PREVISIONES - GANANCIA

66.546.336.518

55.783.323.722

PREVISIONES

Constitución de provisiones (Nota c.7)
 Desafectación de provisiones (Nota c.7)

-33.457.962.620
22.533.133.366
-10.924.829.254

-32.525.344.322
22.190.758.415
-10.334.585.907

RESULTADO FINANCIERO DESPUÉS DE PREVISIONES - GANANCIA

55.621.507.264

45.448.737.815

RESULTADO POR SERVICIOS

Ganancias por servicios
 Pérdidas por servicios

7.161.446.479
-2.623.051.060
4.538.395.419

6.619.102.844
-1.197.033.982
5.422.068.862

RESULTADO BRUTO - GANANCIA

60.159.902.683

50.870.806.677

OTRAS GANANCIAS OPERATIVAS

Resultado por operaciones de cambio y arbitraje
 Por valuación de otros pasivos y activos en moneda extranjera - neto (Nota f.2)
 Otras

3.432.725.204
435.286.262
153.694.425
4.021.705.891

2.478.801.694
842.769.096
70.512.550
3.392.083.340

OTRAS PÉRDIDAS OPERATIVAS

Retribuciones al personal y otras cargas sociales
 Gastos generales
 Depreciaciones de bienes de uso (Nota c.9)
 Amortizaciones de cargos diferidos (Nota c.10)
 Otras

-21.910.246.729
-23.536.906.881
-1.105.788.278
-1.658.900.272
-175.276.995
-48.387.119.155

-17.326.381.158
-19.600.752.742
-1.184.754.548
-2.185.320.264
-365.171.533
-40.662.380.245

RESULTADO OPERATIVO NETO - GANANCIAS

15.794.489.419

13.600.509.772

RESULTADOS EXTRAORDINARIOS

Ganancias extraordinarias
 Pérdidas extraordinarias

75.257.963
-68.665.297
6.592.666

0
0
0

RESULTADO DEL EJERCICIO ANTES DEL IMPUESTO A LA RENTA

GANANCIAS

15.801.082.085

13.600.509.772

IMPUESTO A LA RENTA (Nota f.3)

-1.574.018.221

-1.553.324.517

RESULTADO DEL EJERCICIO DESPUÉS DE IMPUESTOS

14.227.063.864

12.047.185.255

Marcos A. Báez B.
 Contador General
 R.U.C. 1703837-5.

Blas B. Cristaldo M.
 Síndico Titular

Dimas R. Ayala R.
 Director
 Gerente General


Ricardo Wollmeister Storrer
 Presidente

Es copia fiel del original.

Notaría y Escribana Pública

Notaría y Escribana Pública
 Registro Nº 565
 Calón 1914 - Telefax 422.964
 Asunción - Paraguay

Sole para identificación
 BCA



Banco para la Comercialización y la Producción S.A.

BANCO PARA LA COMERCIALIZACIÓN Y LA PRODUCCIÓN S.A. (BANCOP S.A.)
ESTADO DE EVOLUCIÓN DEL PATRIMONIO NETO
 Correspondiente al ejercicio económico finalizado el 31 de diciembre de 2017
 Presentado en forma comparativa con el período anterior
 (Expresado en Guaraníes)

CONCEPTO	Capital		Primas de Emisión	Reserva de Revaluo	Reserva Legal	Resultados Acumulados	Resultado del Ejercicio	Total
	Acciones Ordinarias	Acciones Preferidas						
Saldo por el período 01-01-15 al 31-12-2015	120.000.000.000	0	0	336.054.421	0	-4.639.579.097	6.771.436.982	122.467.912.306
- Transferencia del resultado del ejercicio anterior	0	0	0	0	0	6.771.436.982	-6.771.436.982	0
- Constitución de Reserva Legal	0	0	0	0	1.294.824.286	-1.294.824.286	0	0
- Aplicación previsión de clientes categorizados	0	0	0	0	0	-837.033.599	0	-837.033.599
- Incremento neto de la reserva de revaluo	0	0	0	147.752.982	0	0	0	147.752.982
- Integración de Capital (Nota b.5)	21.038.000.000	0	0	0	0	0	0	21.038.000.000
- Integración de Primas de Emisión	0	0	90.000.000	0	0	0	0	90.000.000
- Resultado del ejercicio	0	0	0	0	0	0	12.047.185.255	12.047.185.255
Saldo por el período 01-01-16 al 31-12-2016	141.038.000.000	0	90.000.000	483.807.403	1.294.824.286	0	12.047.185.255	154.953.816.944
- Transferencia del resultado del ejercicio anterior	0	0	0	0	0	12.047.185.255	-12.047.185.255	0
- Constitución de Reserva Legal	0	0	0	0	2.409.437.051	-2.409.437.051	0	0
- Incremento neto de la reserva de revaluo (Nota c.9)	0	0	0	192.952.430	0	0	0	192.952.430
- Integración de Capital (Nota b.5)	8.951.000.000	0	0	0	0	0	0	8.951.000.000
- Integración de Primas de Emisión	0	0	0	0	0	0	0	0
- Resultado del ejercicio	0	0	0	0	0	0	14.227.063.864	14.227.063.864
Saldo por el período 01-01-17 al 31-12-2017	149.989.000.000	0	90.000.000	676.759.833	3.704.261.337	686.748.204	14.227.063.864	169.373.833.238

Marcos A. Béiz R.
 Contador General
 R.U.C. 703837-5

Es copia fiel del original.

Notaría y Escribana Pública
 Registro Nº 565
 Colón 1914 - Telefax 422.964
 Asunción - Paraguay

Blas E. Cristaldo M.
 Síndico Titular

Dimas S. Ayala R.
 Director General

Ricardo Wollmeister Storrer
 Presidente

Soñer Identificación
 BCA



BANCO PARA LA COMERCIALIZACIÓN Y LA PRODUCCIÓN S.A. (BANCOP S.A.)
ESTADO DE FLUJOS DE EFECTIVO

Correspondiente al ejercicio económico finalizado el 31 de diciembre de 2017
 Presentado en forma comparativa con el ejercicio anterior
 (Expresado en Guaraníes)

	Por el periodo del 01-01-17 al 31-12-2017	Por el periodo del 01-01-16 al 31-12-2016
FLUJO GENERADO POR ACTIVIDADES OPERATIVAS		
Intereses cobrados	135.778.350.923	107.677.710.239
Intereses pagados	-67.054.556.474	-52.320.215.344
Ingresos netos por servicios	4.538.395.419	5.492.581.412
Ingresos por operaciones de cambio y arbitraje - neto	3.432.725.204	2.478.801.694
Otros pagos operativos - neto	-46.573.132.557	-38.531.722.114
Incremento neto de préstamos a clientes	-273.485.406.776	-217.525.622.830
Incremento neto de depósitos y préstamos recibidos de clientes	308.909.014.285	224.059.544.224
Incremento neto de cartera de valores públicos y privados	-11.926.653.585	-2.472.474.873
Incremento neto de créditos diversos	1.637.074.675	4.348.968.809
Pago de Impuestos	-13.856.400.706	-13.256.557.676
Flujo neto de caja de actividades operativas	41.399.410.408	19.951.013.541
FLUJO UTILIZADO EN ACTIVIDADES DE INVERSIÓN		
Inversiones en Sociedades Privadas (Nota c.8)	-3.786.000.000	-3.500.000.000
Dividendos Cobrados-Sociedades Privadas	444.983.660	151.063.946
Incremento neto de bienes de uso (nota c.9)	-1.164.208.839	-1.546.118.519
Incremento neto - Cargos Diferidos (nota c.10)	-1.407.979.615	-2.019.931.450
Flujo neto de caja de actividades de inversión	-5.913.204.794	-6.914.986.023
FLUJO GENERADO POR ACTIVIDADES FINANCIERAS		
Aporte del capital social (nota b.5)	0	21.038.000.000
Primas de Emisión	0	90.000.000
Flujo neto de caja de actividades financieras	0	21.128.000.000
Incremento Neto de caja	35.486.205.614	34.164.027.518
Ajuste por valuación de disponibilidades en moneda extranjera	-3.677.220.482	-456.267.671
Intereses sobre depósitos por operaciones monetarias	6.329.041	-1.202.945
Caja y sus equivalentes al inicio del ejercicio	240.425.218.829	206.718.661.927
Caja y sus equivalentes al final del ejercicio	272.240.533.002	240.425.218.829

Marcos A. Báez B.
 Contador General
 R.U.C. 1703837-5


Rita B. Castiello M.
 Síndico Titular


Dimas R. López R.
 Director

Ricardo Wellmeister Storfer
 Presidente

Es copia fiel del original
 del Contador General

Abela Concepción Quevedo Martínez
 Notaria y Escribana Pública
 Registro N° 565
 Colón 1914 - Telefax 422.964
 Asunción - Paraguay

Soñ para identificación




NOTAS A LOS ESTADOS FINANCIEROS CORRESPONDIENTES AL EJERCICIO FINALIZADO EL 31 DE DICIEMBRE DE 2017

Es copia fiel del original

Presentadas en forma comparativa con el periodo anterior
(Cifras expresadas en guaraníes)

Asela Concepción Cuervo Martínez
Notaria y Escribana Pública
A. Registro N° 565
Colón, Paraguay 422.964

CONSIDERACIÓN POR LA ASAMBLEA DE ACCIONISTAS Y PROPOSITO DE PREPARACIÓN DE LOS PRESENTES ESTADOS FINANCIEROS

Los presentes estados financieros del Banco para la Comercialización y la Producción Sociedad Anónima (en adelante “Bancop S.A.” o “La Entidad”) serán considerados por la próxima Asamblea Ordinaria de Accionistas a realizarse en el año 2018, dentro del plazo establecido por el Artículo 19° de los Estatutos Sociales en concordancia con las disposiciones del Código Civil Paraguayo.

Los estados financieros al 31 de diciembre de 2016 fueron aprobados por la Asamblea Ordinaria de Accionistas celebrada el 18 de abril de 2017.

B. INFORMACIÓN BÁSICA SOBRE LA ENTIDAD

b.1 Naturaleza Jurídica

Bancop S.A., ha sido constituido por Escritura Pública N° 1015 de fecha 6 de diciembre del año 2011, pasada ante el Escribano Público Luis Enrique Peroni Giralt. Dicha escritura ha sido inscrita en la Dirección General de los Registros Públicos, Registro Público de Personas Jurídicas y Asociaciones en fecha 8 de febrero de 2012, bajo el N° 96 folio 1199 Serie A; y en el Registro Público de Comercio en fecha 8 de febrero de 2012 bajo el N° 138 Serie A, folio 1.155 y siguientes.


Por Escritura Pública N° 47 de fecha 17 de junio de 2016, pasada ante el Escribano Público Arsenio Ocampos Velazquez se modificaron las cláusulas 2ª, 4ª, 5ª y 14ª del estatuto social y se actualizó el mismo, cuyo testimonio fue inscripto en la Dirección General de los Registros Públicos, Sección Personas Jurídicas y Asociaciones, Matrícula Jurídica N° 5596, Serie Comercial, bajo el N° 1, folio 1, y en la Sección Comercio, Matrícula Comercial N° 5804, Serie Comercial, bajo el N° 001, folio 001 al 018, ambas en fecha 22 de agosto de 2016.

Ha sido autorizado por el Directorio del Banco Central del Paraguay para operar como Banco, según Resolución N° 21 Acta N° 3 de fecha 31 de enero de 2012. La entidad ha iniciado sus operaciones en fecha 16 de julio de 2012.

La casa matriz de la Entidad se encuentra ubicada en Asunción, y al 31 de diciembre de 2017 posee siete sucursales, un centro de atención al cliente y un corresponsal no bancario.

b.2 Bases de preparación de los estados financieros

Los estados financieros han sido confeccionados de acuerdo con las normas, reglamentaciones e instrucciones contables establecidas por el Banco Central del Paraguay (BCP) y, en los aspectos no reglamentados por éstas, de acuerdo a las normas de información



financiera vigentes en Paraguay. Las normas establecidas por el Banco Central del Paraguay difieren de las normas de información financiera vigentes en Paraguay, principalmente en los siguientes aspectos: No se encuentra previsto el registro contable del impuesto diferido.

- a) Establecen criterios específicos para la clasificación y valuación de la cartera de créditos, el devengamiento y suspensión de intereses y ganancias por valuación, tal como se menciona en la nota c.6.
- b) Las Entidades deben constituir provisiones sobre la cartera de créditos, los riesgos contingentes y los activos en general en base a los parámetros establecidos en la Resolución 1, Acta 60, del Directorio del Banco Central del Paraguay del 28 de setiembre de 2007 y modificatorias.
- c) No se exige la revelación de las tasas promedio de interés ni del promedio de activos y pasivos que han devengado intereses.

La revelación y/o cuantificación de estas diferencias no ha sido revelado ni –en su caso– cuantificado por la Entidad, pues ello no es exigido por las normas del Banco Central del Paraguay.

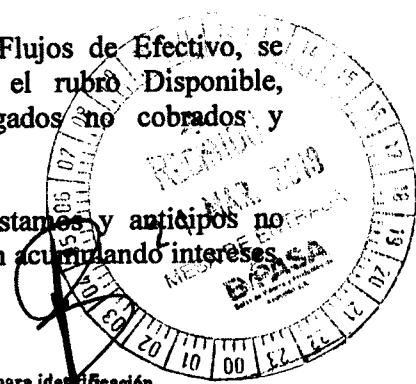
Los saldos incluidos en los estados financieros se han preparado sobre la base de costos históricos, excepto para el caso de las cuentas en moneda extranjera y los bienes de uso, según se explica en los apartados c.1 y c.9 de la nota C, y no reconocen en forma integral los efectos de la inflación en la situación patrimonial de la Entidad ni en los resultados de sus operaciones y sobre los flujos de efectivo. Según el Índice General de Precios al Consumo, publicado por el Banco Central del Paraguay, la inflación acumulada de los años 2017 y 2016, fue del 4,5% y 3,9% respectivamente.

Políticas contables relevantes:

En adición a lo mencionado en otras notas a los estados financieros, mencionamos las siguientes políticas contables relevantes:

- o Disponible: valuado a su valor nominal en Guaraníes, neto de las provisiones establecidas por el BCP según la normativa aplicable vigente para las partidas conciliatorias de antigua data.
- o Efectivo y sus equivalentes: A los efectos del Estado de Flujos de Efectivo, se consideran efectivo los valores nominales incluidos en el rubro Disponible, desestimando resultados por valuación, productos devengados no cobrados y provisiones.
- o Los criterios utilizados para determinar pérdidas sobre préstamos y anticipos no cobrables, como así también aquellos sobre los que no se están acumulando intereses, son los criterios generales establecidos por el BCP.

Asela Concepción Quevedo Martínez
Notaria y Escribana Pública
Registro Nº 565
Asunción, 19 de Julio de 2018
Asunción - Paraguay



[Handwritten signatures and scribbles]

Solo para identificación
BCA

- o De acuerdo con las normas de información financiera vigentes en Paraguay, los instrumentos financieros deben valuarse y exponerse en el estado de situación patrimonial a su valor razonable, el cual es definido como el monto por el cual puede ser intercambiado un activo o puede ser cancelada una obligación entre partes conocedoras y dispuestas en una transacción corriente, considerando que la Entidad es un negocio en marcha. La Entidad no cuenta con instrumentos financieros derivados al 31 de diciembre de 2017 y 2016.

(i) Estimaciones:

La preparación de estos estados financieros requiere que la gerencia de la Entidad realice ciertas estimaciones y supuestos que afectan los saldos de los activos y pasivos, la exposición de contingencias y el reconocimiento de los ingresos y gastos. Los activos y pasivos son reconocidos en los estados financieros cuando es probable que futuros beneficios económicos fluyan hacia o desde la Entidad y que las diferentes partidas tengan un costo o valor que puedan ser medidos con fiabilidad. Si en el futuro estas estimaciones y supuestos, que se basan en el mejor criterio de la gerencia a la fecha de estos estados financieros, se modificaran con respecto a las actuales circunstancias, los estimados y supuestos originales serán adecuadamente modificados en la fecha en que se produzcan tales cambios. Las principales estimaciones relacionadas en los estados financieros se refieren a las previsiones sobre activos y riesgos crediticios de dudoso cobro, depreciaciones de bienes de uso, amortización de cargos diferidos y a las previsiones para cubrir otras contingencias.

(ii) Información comparativa:

Los estados financieros al 31 de diciembre de 2017 corresponden al sexto ejercicio económico de la Entidad y se expone de forma comparativa con el periodo económico anterior al 31 de diciembre de 2016.

b.3 Sucursales en el exterior

La Entidad no cuenta con sucursales en el exterior.

b.4 Participación en otras sociedades

La Entidad ha adquirido acciones nominativas correspondientes al Capital Social de Bancard S.A., según el siguiente detalle:

Datos al:	Tipo de participación	Moneda de la inversión	Valor nominal	% de Participación	Valor contable
31 de diciembre del 2017	No vinculada	Guaraníes	1.935.000.000	1,43%	2.992.734.618
31 de diciembre del 2016	No vinculada	Guaraníes	1.599.000.000	1,42%	2.656.734.618

La referida inversión se expone en la cuenta del activo Inversiones en Títulos Emitidos por el Sector Privado – Renta Variable. Ver además nota C.8.

b.5 Composición del capital y características de las acciones

El Capital social autorizado de la Entidad a la fecha asciende a Gs. 300.000.000.000

Es copia fiel del original.
[Firma]
 Asela Concepción Guerrero Martínez
 Notaria y Escribana Pública
 Registro N° 565
 Colón 1914 - Teléfix 422.984
 Asunción - Paraguay



[Handwritten signature]

12 *[Handwritten signature]*

[Handwritten signature]
 Solc para identificación
 BCA

Es copia fiel del original.
Concepción Cuervo Martínez
 Notaria y Escribana Pública

Al momento de la constitución de la Entidad se emitieron e integraron 42.170 Acciones Fundadoras con un valor nominal de Gs. 1.000.000 cada una con derecho a cinco votos por acción, distribuidas en dos series. La primera serie compuesta de 38.270 acciones y la segunda serie de 3.900 acciones.

Los Estatutos Sociales disponen que las acciones serán Ordinarias Nominativas con derecho a un voto por acción, con excepción de los Accionistas Fundadores que serán de voto múltiple a razón de (5) cinco votos por acción, las cuales fueron emitidas exclusivamente al momento de la constitución de la Sociedad. Además, se podrán emitir Acciones Preferidas, a recomendación del Directorio y con la aprobación de la Asamblea Extraordinaria respectiva. Solo podrán ser accionistas las Cooperativas de Producción que se encuentren afiliadas a la Federación de Cooperativas de la Producción (FECOPROD). No obstante, la Asamblea Extraordinaria de Accionistas, podrá admitir otros accionistas, con el voto favorable del 75% de la totalidad de acciones.

En Asamblea Ordinaria de Accionistas llevada a cabo en fecha 29 de noviembre del 2012, fue aprobada la emisión de acciones ordinarias por valor de Gs. 77.830.000.000, hasta que el capital social emitido de la Entidad alcance la suma total de Gs. 120.000.000.000. Las características de dicha emisión de acciones es como sigue: serie III, numeradas del 42.001 al 120.000, clase ordinarias nominativas de (1) un voto por acción.

En el año 2013 fueron integradas acciones ordinarias de la Serie III por valor de Gs.42.170.000.000.

En el año 2015 fueron integradas acciones ordinarias de la Serie III por valor de Gs.35.660.000.000.


En Asamblea Ordinaria de Accionistas llevada a cabo en fecha 13 de abril del 2016, fue aprobada la emisión de acciones ordinarias por valor de Gs. 30.000.000.000. Las características de dicha emisión de acciones es como sigue: serie IV, numeradas del 120.001 al 150.000, clase ordinaria nominativa de (1) un voto por acción.

En el año 2016 fueron integradas acciones ordinarias de la Serie IV por valor de Gs.21.038.000.000.

En el año 2017 fueron integradas acciones ordinarias de la Serie IV por valor de Gs.8.951.000.000, provenientes de la distribución de utilidades del ejercicio 2016.

La composición del capital integrado al 31 de diciembre de 2017, por tipos de acciones, es la siguiente:

Acciones suscriptas e integradas	Nº de votos que otorga cada una	Valor por acción	Ordinarias
Tipo de acciones	Cantidad		en millones
Fundadoras Nominativas Serie I	38.270	5 votos	38.270.000.000
Fundadoras Nominativas Serie II	3.900	5 votos	3.900.000.000
Ordinarias Nominativas Serie III	77.830	1 voto	77.830.000.000
Ordinarias Nominativas Serie IV	29.989	1 voto	29.989.000.000
	149.989		149.989.000.000



Abela Concepción Quevedo Martínez
 Notaria y Escribana Pública
 Registro N° 565
 Celón 1914 - Telefax 422.964

Al 31 de diciembre de 2016,

Acciones suscriptas e integradas	Cantidad	Nº de votos que otorga cada una	Valor por acción	Ordinarias
Tipo de acciones				Guaraníes
Fundadoras Nominativas Serie I	38.270	5 votos	1.000.000	38.270.000.000
Fundadoras Nominativas Serie II	3.900	5 votos	1.000.000	3.900.000.000
Ordinarias Nominativas Serie III	77.830	1 voto	1.000.000	77.830.000.000
Ordinarias Nominativas Serie IV	21.038	1 voto	1.000.000	21.038.000.000
	141.038			141.038.000.000

Tal como se expone en la nota c.12.c), Corrección Monetaria del capital, el nivel actual del capital integrado de la Entidad se halla por encima del mínimo legal exigido por el Banco Central del Paraguay para el presente ejercicio económico.

El Capital integrado de la Entidad deberá mantenerse y ajustarse periódicamente de conformidad al capital mínimo exigido por la Ley 861/96, sus leyes modificatorias, y las resoluciones dictadas por el Banco Central del Paraguay.

La composición del capital integrado al 31 de diciembre de 2017, por porcentaje de participación en votos, es la siguiente:


Accionistas	Porcentaje de Participación en votos	País
Cooperativa Chortitzer Limitada	14,63	Paraguay
Cooperativa Colonias Unidas Agropecuaria Industrial Limitada (CCU)	13,16	Paraguay
Cooperativa de Producción Agropecuaria Pindo Limitada	9,67	Paraguay
Cooperativa Agrícola Friesland Limitada	7,82	Paraguay
Cooperativa Multiactiva Neuland Limitada	6,96	Paraguay
Cooperativa Multiactiva Loma Plata Limitada	6,95	Paraguay
Cooperativa Colonizadora Multiactiva Fernheim Limitada	6,63	Paraguay
Cooperativa de Producción, Consumo y Servicios Volendam Limitada	6,59	Paraguay
Accionistas con Participación menor al 5%	27,60	Paraguay

Los 28 Accionistas de Bancop S.A. son Cooperativas de Producción. La propiedad de las Cooperativas recae en cada uno de sus socios. No obstante, de acuerdo al régimen legal que regula a las sociedades Cooperativas en Paraguay, ningún miembro de dichas sociedades puede ejercer el control de la entidad, debido a que cada miembro tiene solo un voto, independientemente del monto del capital que hayan aportado.

La presente publicación se realiza a solicitud de la Superintendencia de Bancos, en el marco de lo establecido en el artículo 107 "Transparencia Informativa" de la Ley 861/96 "General de Bancos, Financieras y otras Entidades de Crédito"

Al 31 de diciembre de 2016, fue la siguiente:

[Handwritten signatures and scribbles]



Accionistas	Porcentaje de Participación en votos	País
Cooperativa Chortitzer Limitada	14,45	Paraguay
Cooperativa Colonias Unidas Agropecuaria Industrial Limitada (CCU)	13,04	Paraguay
Cooperativa de Producción Agropecuaria Pindo Limitada	9,66	Paraguay
Cooperativa Agrícola Friesland Limitada	7,87	Paraguay
Cooperativa Multiactiva Neuland Limitada	7,04	Paraguay
Cooperativa Multiactiva Loma Plata Limitada	7,03	Paraguay
Cooperativa Colonizadora Multiactiva Fernheim Limitada	6,72	Paraguay
Cooperativa de Producción, Consumo y Servicios Volendam Limitada	6,49	Paraguay
Accionistas con Participación menor al 5%	27,70	Paraguay

Es copia fiel del original.

Asela Concepción Quaredo Martínez
 Notaria y Escribana Pública

b.6 Nómina del Directorio y Plana Ejecutiva

Directores y Síndicos		Plana Ejecutiva N° 565	
Presidente	Ricardo Wollmeister Storrer	Gerente General	Dimas Ramón Ayala Riquelme
Director Titular	Dimas Ramón Ayala Riquelme	Gerente de Riesgos	Pedro de Jesús Acosta Bernal
Director Titular	Gerhard Klassen Boschmann	Gerente de Adm. y Finanzas	Carlos María Florentin Benítez
Director Titular	Michael Paul Harder Toews	Gerente Comercial	Jorge Agustín Woitschach Santos
Director Titular	Romualdo Zocche	Gerente de Operaciones	Mabel Janice Núñez Patiño
Director Titular	Rubén Zoz Schneiders	Gerente de Informática	Joel Dario A. Riveros Ayala
Director Titular	José Anibal Insfrán Pelozo	Contador General	Marcos Antonio Báez Barreto
Director Suplente	Alfred Fast Schmidt	Oficial de Cumplimiento	Edgar Ramón Ramos Palacios
Director Suplente	Andreas Neufeld Toews	Auditor Interno	Pedro I. Aguilera Martínez
Síndico Titular	Blas Bienvenido Cristaldo Moniz		

C. INFORMACIÓN REFERENTE A LOS PRINCIPALES ACTIVOS Y PASIVOS

c.1 Valuación de moneda extranjera

Los activos y pasivos expresados en moneda extranjera se encuentran valuados a los tipos de cambio vigentes al cierre del ejercicio, proporcionados por la Mesa de Cambios del Departamento de Operaciones Internacionales del Banco Central del Paraguay, y no difieren significativamente de los tipos de cambio vigentes en el mercado libre de cambios.

[Handwritten signatures and stamps]

Solic para identificación
BCA



Moneda	Tipo de cambio al 31 de diciembre de 2017 (*) (Guaraníes por cada unidad de moneda extranjera)	Tipo de cambio al 31 de diciembre de 2016 (*) (Guaraníes por cada unidad de moneda extranjera)
1 Dólar Estadounidense	5.590,47	5.766,93
1 Euro	6.680,05	6.033,94
1 Real	1.692,08	1.768,78
1 Peso Argentino	299,36	366,54
1 Dólar Canadiense	4.437,59	4.259,18

Copia fiel del original
 Notaría y Escribana Pública
 Galón 1814 - Telefax 422.984
 Asunción - Paraguay

(*) Guaraníes por cada unidad de moneda extranjera.

Las diferencias de cambio originadas por fluctuaciones en los tipos de cambio, entre las fechas de concertación de las operaciones y su liquidación o valuación al cierre del ejercicio, son reconocidas en los resultados del ejercicio, con las excepciones señaladas en la nota f.1.

c.2 Posición en moneda extranjera

La posición de cambios al cierre del ejercicio es la siguiente:

Concepto	31 de diciembre de 2017		31 de diciembre de 2016	
	Importe arbitrado a US\$	Importe equivalente en Gs.	Importe arbitrado a US\$	Importe equivalente en Gs.
Activos totales en moneda extranjera	170.115.511,66	951.025.664.411	137.488.729,11	792.887.876.488
Pasivos totales en moneda extranjera	(166.437.058,25)	(930.461.380.979)	(135.414.862,69)	(780.928.034.023)
Posición sobrecomprada en moneda extranjera	3.678.453,41	20.564.283.432	2.073.866,42	11.959.842.465

La posición en moneda extranjera no excede el tope de posición fijado por el Banco Central del Paraguay.

La Entidad ha adecuado su política de posición de cambios según lo establece la Resolución del Banco Central del Paraguay N° 25, Acta N° 77 de fecha 28 de diciembre de 2011, cuyo ratio define la posición neta en moneda extranjera con relación al Patrimonio Efectivo que podrán mantener las entidades del sistema financiero. La posición de cambios de la Entidad al cierre de los ejercicios 2017 y 2016, es de 13,28% y 8,38% respectivamente.

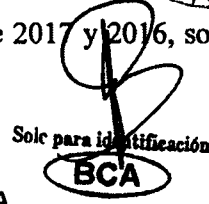
Administración del riesgo de mercado: el riesgo de mercado es el riesgo de que los cambios en los precios de mercado, por ejemplo, tasa de interés, cambios de moneda extranjera, etc. afecten el patrimonio de la Entidad de acuerdo a las posiciones tomadas en el mercado financiero. La Entidad controla el riesgo de mercado mediante monitoreo de los límites establecidos por el Comité de Activos y Pasivos aprobados por el Directorio.



c.3 Depósitos en el Banco Central del Paraguay

Los depósitos en el Banco Central del Paraguay al 31 de diciembre de 2017 y 2016, son los siguientes:

[Handwritten signature]



Descripción	31 de diciembre de 2017		31 de diciembre de 2016	
	Moneda extranjera	Moneda local	Moneda extranjera	Moneda local
Encaje legal - Guaraníes	0	51.969.732.321	0	39.054.016.875
Encaje especial - Guaraníes	0	66.874.311	0	22.000.000
Encaje legal - Dólares	17.289.475	96.656.291.695	12.291.895	70.886.500.743
Encaje legal - Euros	73.054	488.003.972	53.654	323.742.483
Encaje especial - Dólares	0	0	9.800	56.515.914
Cuentas corrientes - Guaraníes	0	321.789.755	0	612.982
Cuentas corrientes - Dólares	8.350.891	46.685.403.317	2.779.426	16.028.757.374
Cuentas corrientes - Euros	25.764	172.104.274	75.988	458.509.627
Depósitos por operaciones monetarias	0	26.342.000.000	0	42.360.000.000
Total		222.702.199.645		169.190.655.998

Es copia fiel del original.

Abela Concepción Quevedo Martínez
 Notaria y Escribana Pública
 Registro N° 565

Ver adicionalmente apartado a) de la nota c.12.

c.4 Valores públicos y privados

Los valores públicos adquiridos por la Entidad, corresponden a Bonos del Tesoro Nacional, Letras de Regulación Monetaria y Depósito Corto Plazo en Banco Central del Paraguay, sin cotización en los mercados de valores y se valúan a su valor de costo más la renta devengada a percibir al cierre del ejercicio. Cabe señalar que la intención de la Gerencia es mantener los valores hasta su vencimiento. El Directorio y la Gerencia de la Entidad estiman que el importe así computado no excede su valor estimado de realización.

Al 31 de diciembre de 2017 en Guaraníes

Valores Públicos y Privados	Moneda de Emisión	Importe en Moneda de Emisión	Importe en Guaraníes	
			Valor Nominal	Valor Contable
Bonos del Tesoro de la República del Paraguay	Guaraníes	1.500.000.000	1.500.000.000	1.500.000.000
Letras de Regulación Monetarias	Guaraníes	70.000.000.000	70.000.000.000	58.000.519.915
Depósito corto plazo Banco Central del Paraguay	Guaraníes	0	0	0
Intereses devengados		0	0	1.182.036.831
TOTAL			71.500.000.000	60.682.556.746

Al 31 de diciembre de 2016 en Guaraníes

Valores Públicos y Privados	Moneda de Emisión	Importe en Moneda de Emisión	Importe en Guaraníes	
			Valor Nominal	Valor Contable
Bonos del Tesoro de la República del Paraguay	Guaraníes	1.500.000.000	1.500.000.000	1.500.000.000
Letras de Regulación Monetarias	Guaraníes	40.000.000.000	40.000.000.000	38.573.866.330
Depósito corto plazo Banco Central del Paraguay	Guaraníes	7.500.000.000	7.500.000.000	7.500.000.000
Intereses devengados		0	0	535.337.777
TOTAL			49.000.000.000	48.109.204.107

Abela Concepción Cuervo Martínez
Notaria y Escribana Pública

Al 31 de diciembre de 2017 y 2016, la Entidad ha depositado en garantía Letras de Regulación Monetaria que conforman la Cartera a dicha fecha, por un total de Gs.10.000.000.000.- y Gs. 4.000.000.000.- respectivamente, cuya disponibilidad está restringida según lo mencionado en la nota c.12 d).

c.5 Activos y pasivos con cláusula de reajuste

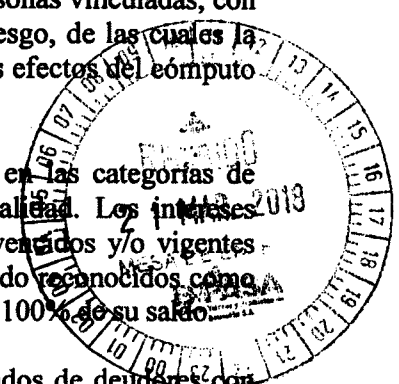
Al 31 de diciembre de 2017 y 2016: los préstamos obtenidos (pasivos) de la Agencia Financiera de Desarrollo (AFD), del Banco Interamericano de Desarrollo (BID), del International Finance Corporation (IFC), del Responsibility Sicav (Lux), de Corporación Andina de Fomento (CAF) y Corporación Interamericana de Inversiones (CII). Los préstamos otorgados (activos) con los fondos de la Agencia Financiera de Desarrollo (AFD), las inversiones en Bonos de Tape Pora y otras operaciones de préstamos a clientes, estipulan cláusulas contractuales de eventuales reajustes de las tasas anuales de interés.

c.6 Cartera de créditos

El riesgo crediticio es controlado por el Directorio y la Gerencia de Riesgos de la Entidad, principalmente a través de la evaluación y análisis de las transacciones individuales, para lo cual se consideran ciertos aspectos claramente definidos en las políticas de crédito de la Entidad, tales como: la capacidad de pago demostrada y el endeudamiento del deudor, la concentración crediticia de grupos económicos, límites individuales de otorgamiento de créditos, evaluación de sectores económicos, garantías computables y el requerimiento de capital de trabajo, de acuerdo con los riesgos de mercado.

La cartera de créditos ha sido valuada a su valor nominal más intereses devengados al cierre del ejercicio, neto de provisiones, las cuales han sido calculadas de acuerdo con lo dispuesto por la Resolución N° 1, Acta N° 60 de fecha 28 de setiembre de 2007 y Resolución N°37, Acta 72 de fecha 29 de noviembre de 2011 del Directorio del Banco Central del Paraguay para lo cual:

- a) Los deudores se segmentaron en los siguientes grupos: i) grandes deudores; ii) medianos y pequeños deudores; iii) deudores personales (de consumo y de vivienda), y iv) microcréditos.
- b) Los deudores han sido clasificados en base a la evaluación y calificación de la capacidad de pago de un deudor o de un grupo de deudores compuesto por personas vinculadas, con respecto a la totalidad de sus obligaciones, en seis categorías de riesgo, de las cuales la primera de ellas (categoría 1) se disgrega en tres sub-categorías a los efectos del cómputo de tales provisiones.
- c) Los intereses devengados sobre los créditos vigentes clasificados en las categorías de menor riesgo "1" y "2", se han imputado a ganancias en su totalidad. Los intereses devengados y no cobrados a la fecha de cierre sobre los créditos vencidos y/o vigentes clasificados en categoría superior a "2", si existieran, que hubieran sido reconocidos como ganancia hasta su entrada en mora, hubieran sido provisionados por el 100% de su saldo.
- d) Las ganancias por valuación y los intereses devengados y no cobrados de deudores con créditos vencidos y/o vigentes clasificados en las categorías "3", "4", "5" y "6", si




existieran, hubieran sido mantenidos en suspenso y se reconocerían como ganancia en el momento de su cobro.

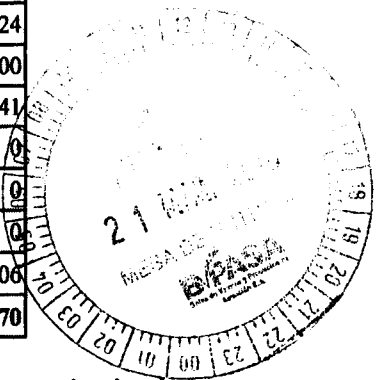
- e) Los créditos amortizables se consideran vencidos a partir de los 61 días de mora de alguna de sus cuotas, y los créditos a plazo fijo o de vencimiento único, al día siguiente de su vencimiento.
- f) Se han constituido las provisiones necesarias para cubrir las eventuales pérdidas que pueden derivarse de la no recuperación de la cartera, siguiendo la metodología incluida en la Resolución antes citada.
- g) Se han constituido provisiones genéricas sobre la cartera de créditos neta de provisiones específicas. Al 31 de diciembre de 2017 y 2016, la Entidad mantiene constituidas provisiones genéricas sobre su cartera de riesgos crediticios de conformidad con la normativa del Banco Central del Paraguay.
- h) Los créditos incobrables que son desafectados del activo, en las condiciones establecidas en la normativa del Banco Central del Paraguay aplicable en la materia, en caso de existir se registrarían y expondrían en cuentas de orden.

c.6.1 Créditos vigentes al sector financiero

La cartera de créditos vigentes del sector financiero estaba compuesta como sigue:

Es copia fiel del original

 Notaria y Escribana Pública
 Registro N° 565
 Salón 1014 - Telefax 422.864
 Asunción - Paraguay

Concepto	31 de diciembre de	
	2017 Guaraníes	2016 Guaraníes
Cooperativas de producción	64.773.115.363	63.886.958.541
Cooperativas multiactivas	15.224.013.472	16.626.441.167
Compra de Cartera	23.637.735.198	14.318.513.153
Renovaciones, Refinanciaci3nes y Reestructuraciones	19.566.645.000	11.437.744.538
Bancos privados del pa3s	3.852.803.477	9.653.465.824
Empresas Financieras del Pa3s	5.638.199.265	5.000.000.000
Créditos utilizados en cuenta corriente	1.684.830.221	779.566.541
Operaciones a Liquidar (*)	10.505.457.534	
Documento Descontados	0	0
Cooperativas de ahorro y créditos	0	0
Deudores por productos financieros devengados	1.460.252.067	2.633.374.006
Total	146.343.051.597	124.336.063.770



En este rubro se incluyen colocaciones a plazo y préstamos concedidos a instituciones financieras locales, a cooperativas y otras instituciones financieras en moneda extranjera y en moneda nacional.

(*) El rubro de Operaciones a Liquidar, corresponde a contrato de Reporto con Entidades Financieras del Pa3s, cuya contracuenta contable se expone en el Capítulo Pasivo – Obligaciones por Intermediaci3n Financiera – Sector Financiero (ver nota c.13.1.a).

c.6.2 Créditos vigentes al sector no financiero

La cartera de créditos vigentes del sector no financiero estaba compuesta como sigue:

Concepto	31 de diciembre de	
	2017 Guaraníes	2016 Guaraníes
Préstamos amortizables no reajustables	520.343.535.039	402.391.772.266
Préstamos a plazo fijo no reajustables	476.856.764.405	351.696.385.954
Compra de Cartera	71.274.524.396	99.350.121.941
Préstamos con Recursos de la Ag. Fin. de Desarrollo	68.501.609.685	66.379.989.586
Cheques diferidos descontados	33.369.040.432	34.769.013.989
Deudores por utilización de tarjeta de crédito	11.503.576.362	7.516.926.350
Sector Público	1.500.000.000	1.500.000.000
Deudores por Créditos Documentarios Diferidos	1.760.934.710	1.319.451.266
Créditos utilizados en cuenta corriente c/Aut.Previa	1.488.476.557	578.002.768
Créditos utilizados en cuenta corriente - Transitoria	2.660.096.701	474.151.303
Deudores por Créditos Documentarios Negociables	249.279.057	0
Documentos descontados	77.865.206	230.643.288
Deudores por productos financieros devengados	21.828.711.221	23.351.999.146
(-) Provisiones (Nota c.7)	(8.247.520.688)	(6.707.643.346)
Total	1.203.166.893.083	982.850.814.911

del original
 Notaría y Escribana Pública
 Galón 1914 - Telefax 422.964
 Asunción - Paraguay

De acuerdo con las normas de valuación de activos y riesgos crediticios, establecidas por la Superintendencia de Bancos del Banco Central del Paraguay, la cartera de créditos vigentes del Sector Financiero y No Financiero de la Entidad está clasificada por riesgo como sigue:

Al 31 de diciembre de 2017 en guaraníes:

Categoría de riesgo	Saldo contable antes de provisiones (a)	Garantías computables para provisiones	Provisiones		Saldo contable después de provisiones
			% mínimo (b)	Constituidas	
Categoría 1	1.307.845.074.830	481.134.865.969	0%	(463.325.183)	1.307.381.749.647
Categoría 1a	41.035.644.126	15.519.754.668	0,5%	(366.038.864)	40.669.605.262
Categoría 1b	7.828.493.732	771.681.146	1,5%	(247.338.885)	7.581.154.847
Categoría 2	955.951.294	929.163.935	5%	(23.961.850)	931.989.444
Categoría 3	1.040.056	0	25%	0	1.040.056
Categoría 4	21.062.736	0	50%	0	21.062.736
Categoría 5	5.955.025	0	75%	0	5.955.025
Categoría 6	64.243.570	0	100%	(86.990.856)	(22.747.286)
Provisiones genéricas (c)	0	0	0,5%	(7.059.865.051)	(7.059.865.051)
Total	1.357.757.465.369	498.355.465.718		(8.247.520.688)	1.349.509.944.680

09 10 11 12 13 14 15 16 17 18 19 20 21 22 23
 FEBRERO
 MAR. 2018
 DE ENTRADA
 FASA

Al 31 de diciembre de 2016 en guaraníes:

Categoría de riesgo	Saldo contable antes de provisiones (a)	Garantías computables para provisiones	Previsiones		Saldo contable después de provisiones
			% mínimo (b)	Constituidas	
Categoría 1	1.076.779.147.843	388.998.499.792	0%	(1.362.416)	1.076.777.785.427
Categoría 1a	28.953.863.309	14.274.671.866	0,5%	(119.096.471)	28.834.766.838
Categoría 1b	6.516.217.558	2.117.284.415	1,5%	(86.580.782)	6.429.636.776
Categoría 2	383.410.182	0	5%	(60.417.398)	322.992.784
Categoría 3	1.156.600.376	198.475.926	25%	(258.685.103)	897.915.273
Categoría 4	105.282.759	0	50%	(54.194.804)	51.087.955
Categoría 5	0	0	75%	0	0
Categoría 6	0	0	100%	0	0
Previsiones genéricas (c)	0	0	0,5%	(6.127.306.372)	(6.127.306.372)
Total	1.113.894.522.027	405.588.931.999		(6.707.643.346)	1.107.186.878.681

(a) Incluye capital e interés devengados no cobrados.

(b) Para el caso de los deudores que no cuenten con garantías computables, el porcentaje se aplica sobre riesgo total (deuda dineraria más deuda contingente). Para los demás deudores, la provisión es calculada en dos tramos, computándose las garantías solamente para el segundo tramo.

(c) Constituidas de acuerdo a los requerimientos de la Resolución N° 1, Acta N° 60 del Directorio del BCP de fecha 28 de septiembre de 2007 y sus modificaciones. La Entidad ha establecido provisiones genéricas adicionales definidas por el Directorio, por valor de Gs. 900.000.000 y Gs.1.100.000.000 al 31 de diciembre de 2017 y 2016, respectivamente.

c.6.3 Créditos vencidos

Al 31 de diciembre de 2017 en guaraníes:

Categoría de riesgo	Saldo contable antes de provisiones (a)	Garantías computables para provisiones	Previsiones		Saldo contable después de provisiones
			% mínimo (b)	Constituidas	
Categoría 1	0	0	0%	0	0
Categoría 1a	0	0	0,5%	0	0
Categoría 1b	0	0	1,5%	0	0
Categoría 2	811.653.201	373.327.484	5%	(73.316.281)	738.336.920
Categoría 3	476.736.774	0	25%	(212.907.992)	263.828.782
Categoría 4	767.555.071	185.808.471	50%	(423.442.315)	344.112.756
Categoría 5	3.360.045.666	1.836.119.212	75%	(1.766.963.669)	1.593.081.997
Categoría 6	15.508.081.588	3.150.722.350	100%	(13.233.478.149)	2.274.603.439
Ganancias en Suspenseo	(355.271.060)	0		0	(355.271.060)
Total	20.568.801.240	5.545.977.517		(15.710.108.406)	4.858.692.834

Al 31 de diciembre de 2016 en guaraníes:

Es copia fiel del original.
[Firma]
 Asista Concepción Cuervo Martínez
 Notaría y Escribana Pública
 Registro N° 565
 Solón 1914 - Teletax 422.964

Soic para identificación
BCA

Categoría de riesgo	Saldo contable antes de provisiones (a)	Garantías computables para provisiones	Previsiones		Saldo contable después de provisiones
			% mínimo (b)	Constituidas	
Categoría 1	0	0	0%	0	0
Categoría 1a	0	0	0,5%	0	0
Categoría 1b	0	0	1,5%	0	0
Categoría 2	1.067.191.333	299.600.000	5%	(29.679.661)	1.037.511.672
Categoría 3	383.290.034	82.110.524	25%	(158.788.936)	224.501.098
Categoría 4	89.230.479	0	50%	(45.650.130)	43.580.349
Categoría 5	5.383.903.430	1.969.172.312	75%	(3.258.091.812)	2.125.811.618
Categoría 6	8.979.200.813	1.028.505.884	100%	(8.544.266.544)	434.934.269
Ganancias en Suspenseo					0
Total	15.902.816.089	3.379.388.720		(12.036.477.083)	3.866.339.006

(a) Incluye capital e interés devengados no cobrados.


(b) Los porcentajes de previsión y categorías de riesgo definidos para la clasificación y constitución de provisiones de la cartera crediticia al 31 de diciembre de 2017 y 2016, se basan en los criterios establecidos para el efecto en la Resolución N° 1, Acta N° 60 del Directorio del BCP de fecha 28 de septiembre de 2007 y sus modificaciones posteriores.

c.6.4 Créditos diversos

Su composición en guaraníes al 31 de diciembre de 2017 y 2016, es como sigue:

Denominación	31/12/2017	31/12/2016
Documentos a compensar en moneda extranjera	246.968.517	2.829.693.738
Anticipo de Impuestos Nacionales	1.553.324.516	797.545.512
Anticipos por Compra de Bienes y Servicios	540.202.613	794.674.229
Cargos Pagados por Anticipado	2.830.065.898	702.810.264
Deudores por Venta de Bienes a Plazo	2.823.806.788	0
Gastos a recuperar	787.206.723	428.014.532
Otros	11.666.590.481	215.775.709
Pronet - Entidad Factorador	155.904.700	215.338.600
Garantía de alquiler	90.951.543	93.451.543
Previsiones constituidas (Nota c.7)	(421.760.292)	(92.997.377)
Total	20.273.261.487	5.984.306.750

Copia fiel del original
Notaría y Escribana Pública
Colón 1914 - Teléfax 422.984
Asunción - Paraguay



c.7 Previsiones sobre riesgos directos y contingentes


Las provisiones sobre préstamos dudosos y otros activos se determinan al fin de cada periodo en base al estudio de la cartera realizado con el objeto de determinar la porción no recuperable de los mismos y considerando lo establecido, para cada tipo de riesgo crediticio, en la Resolución del Directorio del Banco Central del Paraguay N° 1, Acta N° 60 de fecha 28 de setiembre de 2007.

Periódicamente la Gerencia de la entidad efectúa, en función a las normas de valuación de créditos establecidas por la Superintendencia de Bancos del Banco Central del Paraguay y con criterios y políticas propias de la Entidad, revisiones y análisis de la cartera de créditos a los efectos de ajustar las provisiones para cuentas de dudoso cobro. Se han constituido todas las provisiones necesarias para cubrir eventuales pérdidas sobre riesgos directos y contingentes, conforme al criterio de la Gerencia de la Entidad y con lo exigido por la Resolución N° 1 del Directorio del Banco Central del Paraguay, Acta N° 60 de fecha 28 de setiembre de 2007.

El movimiento registrado durante el ejercicio finalizado el 31 de diciembre de 2017 y 2016 en las cuentas de provisiones se resume como sigue:

Al 31 de diciembre de 2017 en guaraníes:

Concepto	Saldos al inicio del ejercicio	Constitución de provisiones en el ejercicio	Aplicación de provisiones del ejercicio	Desafectación de provisiones en el ejercicio	Reclasificación y/o Variación por valuación en M/E	Saldos al cierre del ejercicio
Disponible	(12.918.292)	(18.321.887)	0	(31.215.933)	(24.296)	(82.791.405)
Créditos vigentes - Sector financiero	0	0	0	0	0	0
Créditos vigentes - Sector no financiero	(6.707.643.346)	(12.839.828.398)	0	(16.004.429.821)	4.704.478.765	(24.847.222.800)
Créditos diversos	(92.997.377)	(328.762.915)	0	0	0	(421.760.292)
Créditos vencidos	(12.036.477.083)	(17.283.337.970)	(2.568.162.158)	(6.150.166.777)	(4.891.377.712)	(55.910.524.700)
Inversiones	(3.332.521.573)	(2.616.287.435)	2.398.218.003	0	(28.248.478)	(3.972.838.983)
Contingencias	(6.765.127)	(371.424.015)	0	(347.320.835)	0	(1.084.578.677)
TOTAL	(22.189.322.798)	(33.457.962.620)	(169.944.155)	(22.533.133.366)	(215.171.671)	(77.729.036.426)



Es copia fiel del original.
Doña Concepción Cuervo Martínez
 Notaría y Escribana Pública
 Registro N° 565
 Avda. 1914 - Teléfono 422.864

Al 31 de diciembre de 2016 en guaraníes:

Concepto	Saldos al inicio del ejercicio	Constitución de provisiones en el ejercicio	Aplicación de provisiones del ejercicio	Desafectación de provisiones en el ejercicio	Reclasificación y/o Variación por valuación en M/E	Saldos al cierre del ejercicio
Disponible	(6.377.207)	(35.246.568)	0	(28.592.465)	(113.018)	(70.529.258)
Créditos vigentes - Sector financiero	0	0	0	0	0	0
Créditos vigentes - Sector no financiero	(3.898.486.701)	(16.604.547.963)	0	(13.838.195.536)	42.804.218	(24.336.965.982)
Créditos diversos	(18.212.807)	(74.784.570)	0	0	0	(92.997.377)
Créditos vencidos	(7.215.918.575)	(15.561.518.918)	0	(8.076.756.800)	(2.664.203.610)	(33.162.217.803)
Inversiones	0	0	0	0	3.332.521.573	(3.332.521.573)
Contingencias	(4.732.438)	(249.246.303)	0	(247.213.614)	0	(7.231.998.355)
TOTAL	(11.143.727.728)	(32.525.344.322)	0	(22.190.758.415)	711.009.163	(55.910.524.700)

c.8 Inversiones

El capítulo inversiones prevé incluir la tenencia de títulos representativos de capital emitidos por el sector privado nacional y títulos de deuda del sector privado y los bienes recibidos en recuperación de créditos. Los mismos se valúan, según su naturaleza, conforme a los siguientes criterios:

a) Bienes recibidos en recuperación de créditos: Estos bienes se valúan por el menor de los siguientes tres valores: valor de tasación, valor de adjudicación y saldo de la deuda inmediatamente antes de la adjudicación, conforme con las disposiciones del Banco Central del Paraguay en la materia.

Adicionalmente, para los bienes que superan los plazos de tenencia establecidos en el artículo N° 69 de la Ley 861/96 General de Bancos, Financieras y Otras Entidades de Crédito. Se constituyen provisiones según lo dispuesto en la Resolución N° 1, Acta 60 de fecha 28 de setiembre de 2007 del Directorio del Banco Central del Paraguay. A los tres años de tenencia, los bienes se provisionan en un 100%.

b) Inversiones de renta fija emitidos por el sector privado: Son títulos de deuda a largo plazo del sector privado que se valúan a su valor nominal más intereses devengados, el cual no supera su valor recuperable.

c) Inversiones de renta variable emitidos por el sector privado: Inversiones permanentes por participaciones en sociedades, las que han sido valuadas a su valor de adquisición, dado que representan una participación minoritaria en el capital de la Entidad. Este valor no es superior a su valor de mercado, calculado en base al valor patrimonial proporcional de tales inversiones.

d) Inversiones en Fideicomiso: el Banco ha constituido fideicomiso de administración de carteras, donde la Entidad es el Fideicomitente y Beneficiario, siendo Finlatina Sociedad Anónima de Finanzas la entidad Fiduciaria. El reconocimiento a resultado se realiza al momento del cobro. El Fideicomiso es una de las modalidades de los Negocios Fiduciarios regulados por la Ley N° 921/96. La Resolución de BCP N° 12, Acta N° 9, de fecha 15 de febrero de 2011, regula la posibilidad de constituir Fideicomisos de Administración de Carteras, de Categorías 4, 5 y 6, pertenecientes a entidades financieras, siempre que el Fiduciario cuente con la capacidad necesaria para seguir el proceso de calificación de activos del deudor, conforme a las normas del Banco Central del Paraguay sobre Clasificación de Riesgos del Activo.

Al 31 de diciembre de 2017 en guaraníes:

Concepto	Saldo contable antes de provisiones	Provisiones	Saldo contable después de provisiones
Bienes Adquiridos en Recuperación de Créditos	13.719.191.759	(2.616.287.435)	11.102.904.324
Inversiones en Títulos Valores Emitidos por el Sector Privado	7.286.000.000	0	7.286.000.000
Inversiones de renta variable emitidas por el sector privado (Nota b.4)	2.992.734.618	0	2.992.734.618
Inversiones en Fideicomiso	5.702.491.098	(5.702.491.098)	0
Renta sobre Títulos de Renta Fija Sector Privado	192.734.891	0	192.734.891
Total	29.893.152.366	(8.318.778.533)	21.574.373.833

Notaria y Escribana Pública
Asesora Concepción Cuervo Martínez
 Sobre Clasificación de original

Al 31 de diciembre de 2016 en guaraníes:

[Handwritten signatures and scribbles]



Concepto	Saldo contable antes de provisiones	Provisiones	Saldo contable después de provisiones
Bienes Adquiridos en Recuperación de Créditos	11.661.064.805	0	11.661.064.805
Inversiones en Títulos Valores Emitidos por el Sector Privado	3.500.000.000	0	3.500.000.000
Inversiones de renta variable emitidas por el sector privado (Nota b.4)	2.656.734.618	0	2.656.734.618
Inversiones en Fideicomiso	3.332.521.573	(3.332.521.573)	0
Renta sobre Títulos de Renta Fija Sector Privado	177.266.649	0	177.266.649
Total	21.327.587.645	(3.332.521.573)	17.995.066.072

Es copia fiel del original.
[Firma]
 Notaria y Escribana Pública
 Registro N° 565

c.9 Bienes de Uso


Los bienes de uso se valuaron al costo. La Entidad ha optado por el método de depreciación y revalúo a partir del ejercicio siguiente al de la incorporación de los bienes al patrimonio, utilizando el sistema lineal de reconocimiento de cargos mensuales, en los años de vida útil estimados. El incremento neto de la reserva de revalúo se expone en la cuenta "Ajustes al patrimonio" del patrimonio neto de la Entidad.

Las mejoras o adiciones son activadas, mientras que los gastos de mantenimiento y reparaciones que no aumentan el valor de los bienes, ni su vida útil, son cargados a resultados del ejercicio en que se producen.

La composición en guaraníes de los bienes de uso al 31 de diciembre de 2017 y 2016, es la siguiente:

Concepto	VALOR DE ORIGEN						Saldo al 31/12/2017
	Saldo al 31/12/2016	Altas	Bajas	Traslados	Revalúo	Saldo al 31/12/2017	
Propios:							
Muebles y útiles	1.348.033.359	208.386.458	0	0	60.796.227	1.617.216.044	
Maquinas y Equipos	462.946.943	96.250.359	0	0	20.878.925	580.076.227	
Instalaciones	927.901.853	148.388.616	0	0	41.848.359	1.118.138.828	
Equipos de computación	3.957.153.462	444.111.709	0	0	103.028.299	4.504.293.470	
Material de transporte	1.065.393.805	267.071.697	0	0	48.049.264	1.380.514.766	
Total 2017		1.164.208.839	0	0	274.601.074	9.200.239.335	
Total 2016	7.761.429.422	0	0	0	0	7.761.429.422	

Concepto	DEPRECIACIONES						Saldo al 31/12/2017	Valor Neto
	Saldo al 31/12/2016	Resultado	Bajas	Traslados	Revalúo	Saldo al 31/12/2017		
Propios:								
Muebles y útiles	(380.059.344)	(140.876.799)	0	0	(17.140.532)	(538.076.675)	1.079.139.369	
Maquinas y Equipos	(95.234.424)	(48.381.966)	0	0	(4.295.439)	(147.911.829)	432.164.398	
Instalaciones	(167.966.070)	(96.973.914)	0	0	(7.575.268)	(272.515.252)	845.623.576	
Equipos de computación	(2.352.921.778)	(596.867.006)	0	0	(30.677.325)	(2.980.466.109)	1.523.827.361	
Material de transporte	(486.919.720)	(222.688.593)	0	0	(21.960.080)	(731.568.393)	648.946.373	
Total 2017		(1.105.788.278)	0	0	(81.648.644)	(4.670.538.258)	4.529.701.077	
Total 2016	(3.483.101.336)	0	0	0	0	0	4.278.328.086	



Al 31 de diciembre de 2017 y 2016, el valor residual de los bienes considerados en su conjunto no excede su valor recuperable.

De acuerdo con la legislación bancaria las entidades financieras que operan en Paraguay tienen prohibido dar en garantía los bienes de uso, salvo los que se afecten en respaldo de las operaciones de arrendamiento financiero y al Banco Central del Paraguay.

La legislación bancaria fija un límite para la inversión en bienes de uso que es el 50% del patrimonio efectivo. La inversión en bienes de uso de la Entidad al 31 de diciembre de 2017 y 2016 se encuentra dentro del límite establecido.

Es copia fiel del original.

c.10 Cargos diferidos

La composición del rubro al 31 de diciembre de 2017 y 2016, es la siguiente:

Asela Concepción Cuervo Martínez
 Notaria y Escribana Pública
 Registro N° 585
 Colón 1914 - Telefón 422.984
 Asunción - Paraguay

Al 31 de diciembre de 2017 en guaraníes:

Concepto	Saldo neto inicial	Aumentos	Amortización / consumo del ejercicio	Saldo neto al final del ejercicio
Gastos de organización y constitución (*)	444.808.556	0	(444.808.538)	18
Intangibles (**)	1.496.828.002	432.448.465	(617.030.291)	1.312.246.176
Mejoras e instalaciones en inmuebles arrendados (***)	1.411.879.891	407.853.627	(597.061.443)	1.222.672.075
Sub-total	3.353.516.449	840.302.092	(1.658.900.272)	2.534.918.269
Material de escritorio y otros	283.757.696	567.677.523	(463.029.178)	388.406.041
Total	3.637.274.145	1.407.979.615	(2.121.929.450)	2.923.324.310

Al 31 de diciembre de 2016 en guaraníes:

Concepto	Saldo neto inicial	Aumentos	Amortización / consumo del ejercicio	Saldo neto al final del ejercicio
Gastos de organización y constitución (*)	1.207.337.528	0	(762.528.972)	444.808.556
Intangibles (**)	1.484.327.070	824.729.828	(812.228.896)	1.496.828.002
Mejoras e instalaciones en inmuebles arrendados (***)	1.187.126.663	835.315.624	(610.562.396)	1.411.879.891
Sub-total	3.878.791.261	1.660.045.452	(2.185.320.264)	3.353.516.449
Material de escritorio y otros	230.226.337	359.885.998	(306.354.639)	283.757.696
Total	4.109.017.598	2.019.931.450	(2.491.674.903)	3.637.274.145

(*) La Entidad amortiza los gastos de organización y constitución en forma lineal considerando un periodo de 5 años, a partir del mes siguiente al de su incorporación.

(**) Los bienes Intangibles están compuestos por las licencias del sistema informático y se amortizan en forma lineal en un plazo de 4 años, a partir del mes siguiente al de su incorporación.

(***) Las mejoras e instalaciones en inmuebles arrendados, se amortizan en forma lineal considerando una vida útil de 5 años, a partir del mes siguiente al de su incorporación.

c.11 Obligaciones, debentures y bonos emitidos en circulación

En el mes de diciembre de 2017, la Entidad ha registrado la emisión de la Serie 1 del Programa de Emisión Global de Bonos Subordinados USD, cuyos datos se detallan a continuación.

Autorización del Programa de Emisión Global:

Superintendencia de Bancos SB.SG. N° 8/2017 de fecha 10/01/2017

Registros:

Bolsa de Valores y Productos de Asunción S.A., Res. BVPASA N°1691/17 de fecha 15/12/2017

Comisión Nacional de Valores, Res. CNV N° 4E/17 de fecha 17/01/2017

Valor Nominal de la Emisión: USD.5.000.000,00

Plazo: vencimiento de 2555 días (7años)

Colocación: el Banco ha suscripto contrato con la Entidad Oikocredit para la venta de los bonos, el cual se encuentra en proceso de instrumentación al 31 de diciembre de 2017. Ver Nota G. Hechos posteriores a Cierre del Ejercicio

Destino de la Emisión: Los fondos obtenidos en esta emisión serán utilizados para capital operativo, como así también para financiar préstamos a mediano y largo plazo, generando una expansión de los servicios financieros del Banco y el fortalecimiento del índice de adecuación patrimonial. Estos préstamos servirán también para otorgar financiación de proyectos de inversión del sector agropecuario, comercial e industrial de mediano y largo plazo. Además de refinanciamientos al sector productivo.

Convertibilidad: Los Bonos Subordinados serán convertibles en acciones, por el solo ministerio de la Ley, en caso que se requiera alcanzar los capitales mínimos exigidos en la Ley o reponer las pérdidas de capital (Ley N° 861/96). Para lo cual la Asamblea General de Accionistas deberá ser convocada para tal efecto.

c.12 Limitaciones a la libre disponibilidad de los Activos o del Patrimonio y cualquier otra restricción al derecho de propiedad

Al 31 de diciembre de 2017 y 2016, existen las siguientes limitaciones:

a) Encaje legal y especial:

La cuenta Banco Central del Paraguay al 31 de diciembre de 2017 y 2016 incluye la suma de Gs. 149.180.902.299 y Gs. 110.342.776.015, que corresponden a cuentas de disponibilidad restringida, mantenidas en dicha entidad en concepto de encaje legal y especial (ver nota c.3).

b) Reserva legal:

De acuerdo con el artículo 27, de la Ley N° 861/96, las entidades financieras deberán contar con una reserva no menor al equivalente del cien por ciento (100%) de su capital,

Es copia fiel del original.
[Firma]
Notaría y Escribana Pública
Registro N° 565
Solón 1914 - Telefax 422.984
Asunción - Paraguay



[Firma]

[Firma]

[Firma]
BCA

la cual se constituirá transfiriendo anualmente no menos del veinte por ciento (20%) de las utilidades netas de cada ejercicio financiero.

El artículo 28 de la mencionada Ley, establece que los recursos de la reserva legal se aplicarán automáticamente a la cobertura de pérdidas registradas en el ejercicio financiero. En los siguientes ejercicios, el total de las utilidades deberá destinarse a la reserva legal hasta tanto se alcance nuevamente el monto mínimo de la misma, o el más alto que se hubiere obtenido en el proceso de su constitución.

En cualquier momento, el monto de la reserva podrá ser incrementado con aportes de dinero en efectivo.

El saldo de dicha cuenta al 31 de diciembre de 2017 y 2016, fue de Gs.3.704.261.337 y Gs.1.294.824.286.

c) Corrección monetaria del capital:

De acuerdo con el artículo 11 de la Ley N° 861/96, las entidades financieras deben actualizar anualmente su capital en función al Índice de Precios del Consumidor (IPC) calculado por el Banco Central del Paraguay. El valor actualizado del capital mínimo integrado legalmente exigido para los ejercicios 2017 y 2016 es de Gs.50.000.000.000 y Gs. 46.552.000.000 respectivamente, de acuerdo con la Circular SB SG N°5/2017 y N°6/2016.

El Capital Integrado del Banco (acciones ordinarias nominativas) al 31 de diciembre de 2017 y 2016 asciende a Gs.149.989.000.000 y Gs. 141.038.000.000 respectivamente, el cual supera el referido capital mínimo exigido.

d) Valores Públicos:


Al 31 de diciembre de 2017 el saldo de la cuenta "Valores Públicos" incluye Letras de Regulación Monetaria por valor nominal de Gs. 58.000.519.915.44 Entidad como participante del Sistema Nacional de Pagos, ha transferido al Banco Central del Paraguay el importe de Gs. 10.000.000.000, en concepto de garantía para acceder a los mecanismos de Facilidad de Liquidez Intradía, de conformidad a la Resolución del B.C.P. N°1 Acta 67 del 27 de diciembre de 2012.

Al 31 de diciembre de 2016, ha transferido bajo el mismo concepto de garantía, Letras de Regulación Monetaria por valor de Gs.4.000.000.000 (ver nota c.4).

e) Garantías otorgadas a favor de Bancard S.A.:

Para garantizar las obligaciones que puedan derivarse con Bancard S.A. y/o Visa Internacional y/o Mastercard y/o los establecimientos adheridos y/o los saldos que resultan de transacciones de usuarios de cajeros automáticos, la Entidad ha entregado Certificado de Depósitos de Ahorro al 31 de diciembre de 2017 y 2016, para cubrir la garantía exigida de Gs. 2.858.963.787

Es copia fiel del original
Asela Concepción Cuervo Martínez
Notaria y Escribana Pública
Registro N° 565
Calle 18 de Mayo N° 472, 944
Asunción, Paraguay



[Handwritten signature]

[Handwritten signature]

[Handwritten signature]
Solo para identificación
BCA

No existen otras limitaciones a la libre disponibilidad de los activos o del patrimonio y cualquier otra restricción al derecho de propiedad, adicionales a las mencionadas en este capítulo.

c.13 Cartera de depósitos

c.13.1 Sector Financiero

a) Depósitos y préstamos

La cartera de depósitos y préstamos del sector financiero estaba compuesta como sigue:

Concepto	31 de diciembre de	
	2017 Guaraníes	2016 Guaraníes
Préstamos de entidades financieras (**)	259.570.195.669	250.377.687.592
Certificados de depósitos de ahorros	227.015.234.499	163.702.751.048
Depósitos a la vista de instituciones financieras	198.501.336.124	136.087.292.058
Depósitos a la vista de otras entidades S.Financ.	18.823.566.752	13.707.515.741
Depósitos en cuentas corrientes S. Financ.	17.998.644.475	10.111.281.330
Corresponsales Aceptantes de Créditos Doc.	1.760.934.710	1.319.451.266
Call Money Recibidos	16.771.410.000	0
Operaciones a Liquidar (*)	10.505.457.534	0
Acreedores por cargos financieros	7.487.669.234	5.946.571.185
Total	758.434.448.997	581.252.550.220

Copia fiel del original
[Firma]
 Notaría y Escribana Pública
 Registro N° 565
 Colón 1914 - Telefax 422.964
 Asunción - Paraguay

Entre los principales clientes que mantienen saldos al 31 de diciembre de 2017 y 2016, se encuentran las Cooperativas de Producción, Cooperativas Multiactivas, Cooperativas de Ahorro y Crédito, Cajas de Jubilaciones y Empresas de Seguros.

(*) El rubro de Operaciones a Liquidar, corresponde a contrato de Reporto con Entidades Financieras del País, cuya contracuenta contable se expone en el Capítulo Activo - Créditos Vigentes por Intermediación Financiera - Sector Financiero, ver nota c.6.1.

b) Préstamos de Organismos y Entidades Financieras (**)

La Entidad ha recibido préstamos Locales y del Exterior, cuya composición se detalla:

Al 31 de diciembre de 2017:

[Firma]

[Firma]

[Firma]
 Sol para identificación
 BCA



Entidad	Moneda	Origen	USD.	Gs.	Saldo Gs.
AFD	GS	Del País		31.974.831.130	31.974.831.130
AFD	USD	Del País	6.160.128,00		34.438.010.780
Financera Paraguayo Japonesa	USD	Del País	1.000.000,00		5.590.470.000
Total Entidades del País			7.160.128,00	31.974.831.130	72.003.311.910
Entidad	Moneda	Origen	USD.	Gs.	Saldo Gs.
B.I.D.	USD	Del Exterior	2.800.000,00		15.653.316.000
Citibank N.A.I.B.F. N.Y.	USD	Del Exterior	3.500.000,00		19.566.645.000
Commerzbank AG	USD	Del Exterior	8.000.000,00		44.723.760.000
I.F.C.	USD	Del Exterior	750.000,00		4.192.852.500
BIO NV	USD	Del Exterior	2.400.000,00		13.417.128.000
Oikocredit	USD	Del Exterior	3.217.850,00		17.989.293.889
Responsability SICAV (LUX)	USD	Del Exterior	1.250.000,00		6.988.087.500
Corporacion Andina de Fomento (CAF)	USD	Del Exterior	3.000.000,00		16.771.410.000
Corporacion Interamericana de Inversiones(CII)	USD	Del Exterior	833.333,31		4.658.724.870
Huntington National Bank	USD	Del Exterior	0,00		0
Banco Do Brasil S.A.	USD	Del Exterior	699.201,60		3.908.865.569
DEG	USD	Del Exterior	7.000.000,00		39.133.290.000
Banco Bradesco S.A.	USD	Del Exterior	100.798,40		563.510.431
Total Entidades del Exterior			33.551.183,31		187.546.831.789
Total Préstamos de entidades financieras			40.711.341,61		259.570.195.569

Al 31 de diciembre de 2016:

Asela Concepción Quaredo Martínez
 Notaria y Escribana Pública
 Registro N° 565

Entidad	Moneda	Origen	USD.	Gs.	Saldo Gs.
AFD	GS	Del País		18.997.743.919	18.997.743.919
AFD	USD	Del País	6.422.191		37.036.325.944
Total Entidades del País			6.422.191	18.997.743.919	56.034.069.863
Entidad	Moneda	Origen	USD.	Gs.	Saldo Gs.
B.I.D.	USD	Del Exterior	2.400.000		13.840.632.000
Citibank N.A.I.B.F. N.Y.	USD	Del Exterior	4.000.000		23.067.720.000
Commerzbank AG	USD	Del Exterior	2.500.000		14.417.325.000
I.F.C.	USD	Del Exterior	2.166.667		12.495.014.904
BIO NV	USD	Del Exterior	3.200.000		18.454.176.000
Oikocredit	USD	Del Exterior	1.187.000		24.123.068.190
Responsability SICAV (LUX)	USD	Del Exterior	5.000.000		28.834.650.000
Corporacion Andina de Fomento (CAF)	USD	Del Exterior	2.500.000		14.417.325.000
Corporacion Interamericana de Inversiones(CII)	USD	Del Exterior	1.300.000		8.650.394.942
Huntington National Bank	USD	Del Exterior	1.000.000		5.266.929.193
Banco Do Brasil S.A.	USD	Del Exterior	374.002		3.040.308.354
Banco Pichincha C.A.	USD	Del Exterior	4.250.000		24.509.452.500
Banco Bradesco S.A.	USD	Del Exterior	125.998		726.621.646
Total Entidades del Exterior			33.699.667		194.343.617.729
Total Préstamos de entidades financieras			40.121.858		250.377.687.592

Sole para identificación

c.13.2 Sector no financiero

Al 31 de diciembre de 2017 y 2016 la cartera de depósitos sector no financiero estaba compuesto como sigue:

Concepto	31 de diciembre de	
	2017 Guaraníes	2016 Guaraníes
Certificados depósitos de ahorro	371.927.826.792	381.071.525.191
Sector Público	165.869.815.751	135.645.179.073
Cuentas corrientes	131.046.840.761	87.921.096.647
Depósitos a la vista	72.992.337.114	35.989.423.589
Depósitos a la vista combinadas	41.410.308.633	32.156.036.016
Depósitos a confirmar	5.457.242.141	4.678.292.401
Giros y Transferencias a Pagar	0	122.632.613
Acreedores por cargos financieros devengados	8.721.733.499	8.321.270.478
Total	797.426.104.691	685.905.456.008

Es copia fiel del original

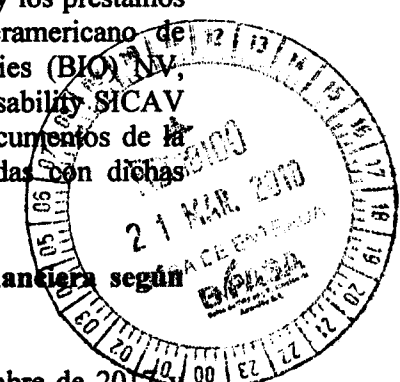
Concepción Queredo Martínez
 Notaria y Escribana Pública
 Registro Nº 565
 Colón 1014 - Teletax 422.984
 Asunción - Paraguay

c.14 Garantías Otorgadas respecto a Pasivos

Existen las siguientes garantías otorgadas respecto a pasivos:

Al 31 de diciembre de 2017 y 2016:

Los fondos locales obtenidos de la Agencia Financiera de Desarrollo (AFD) y los préstamos obtenidos de Agencias Financieras del exterior: Oikocredit, Banco Interamericano de Desarrollo (BID), Belgium Investment Company for Development Countries (BIO) NV, International Finance Corporation (IFC), Citibank N.A. New York, Responsibility SICAV (LUX), Corporación Andina de Fomento (CAF), están garantizados por documentos de la cartera de crédito de Bancop S.A., cuyo valor cubre las deudas mantenidas con dichas Entidades.



c.15 Distribución de Créditos y Obligaciones por Intermediación Financiera según sus vencimientos.

A continuación, se muestran las colocaciones y captaciones al 31 de diciembre de 2017 y 2016, agrupadas según sus plazos remanentes. Los saldos incluyen los intereses devengados hasta el cierre del ejercicio y los créditos netos de provisiones.

Al 31 de diciembre de 2017 en guaraníes:

[Handwritten signatures and scribbles]

Sole para identificación


Concepto	Plazos que restan para su vencimiento.					
	Hasta 30 días	De 31 hasta 180 días	De 181 días hasta 1 año	Más de 1 año y hasta 3 años	Más de 3 años	TOTAL
Créditos vigentes sector financiero	40.266.639.077	85.468.945.051	4.952.970.253	11.447.420.684	4.207.076.532	146.343.051.597
Créditos vigentes sector no financiero	97.491.101.509	520.066.477.848	179.402.842.958	190.638.725.346	215.567.745.422	1.203.166.893.083
Total Créditos Vigentes	137.757.740.586	605.535.422.899	184.355.813.211	202.086.146.030	219.774.821.954	1.349.509.944.680
Obligaciones sector financiero	294.084.308.757	127.235.483.748	125.231.616.719	138.317.975.417	73.565.064.356	758.434.448.997
Obligaciones sector no financiero	365.134.489.993	97.084.575.137	116.680.642.575	189.311.157.279	29.215.239.707	797.426.104.691
Total Obligaciones	659.218.798.750	224.320.058.885	241.912.259.294	327.629.132.696	102.780.304.063	1.560.858.553.688


Al 31 de diciembre de 2016 en guaraníes:

Es copia fiel del original
Abela Concepción Quevedo Martínez
 Notaría y Escribana Pública
 Registro N° 565
 Colón 1914 - Teléfax 422.964
 Asunción - Paraguay

Concepto	Plazos que restan para su vencimiento.					
	Hasta 30 días	De 31 hasta 180 días	De 181 días hasta 1 año	Más de 1 año y hasta 3 años	Más de 3 años	TOTAL
Créditos vigentes sector financiero	19.385.960.422	78.409.313.123	13.277.235.205	10.956.789.941	2.306.765.079	124.336.063.770
Créditos vigentes sector no financiero	65.400.059.062	429.379.602.979	142.336.881.235	164.572.484.861	181.161.786.774	982.850.814.911
Total Créditos Vigentes	84.786.019.484	507.788.916.102	155.614.116.440	175.529.274.802	183.468.551.853	1.107.186.878.681
Obligaciones sector financiero	167.942.161.682	75.913.448.774	82.578.524.046	110.414.182.117	144.404.233.601	581.252.550.220
Obligaciones sector no financiero	240.316.874.739	100.160.060.570	101.070.359.652	201.772.262.032	42.585.899.015	685.905.456.008
Total Obligaciones	408.259.036.421	176.073.509.344	183.648.883.698	312.186.444.149	186.990.132.616	1.267.158.006.228

Administración del riesgo de liquidez: El riesgo de liquidez es el riesgo de que una entidad encuentre dificultades en cumplir obligaciones asociadas con pasivos financieros que son liquidados entregando efectivo u otro activo financiero. El Directorio y la Gerencia de la Entidad controlan su liquidez fundamentalmente mediante el calce de vencimientos de sus activos y pasivos, conforme a las estrategias de corto, mediano y largo plazo definidas y monitoreadas permanentemente, tanto para los activos como para los pasivos.

Adicionalmente, la Entidad tiene definido planes de contingencia para casos de necesidad de liquidez transitoria. La posición de liquidez es monitoreada y las pruebas de estrés de liquidez son llevadas de forma regular bajo una variedad de escenarios que abarcan tanto condiciones normales de mercado, como también más severas. Todas las políticas y procedimientos de liquidez se encuentran sujetos a la revisión del Comité de Activos y Pasivos y a la aprobación del Directorio.



[Handwritten signature]

[Handwritten signature]

Sole para identificación


c.16 Concentración de la cartera de préstamos y depósitos.

a) Concentración de la cartera de créditos por número de clientes.

Al 31 de diciembre de 2017 en guaraníes:

Sector Financiero

Número de clientes	Vigente (*)	%	Vencida (*)	%
10 Mayores Deudores	117.406.835.208	87,37%	0	0,00%
50 Mayores Deudores subsiguientes	16.970.506.788	12,63%	0	0,00%
100 Mayores Deudores subsiguientes	0	0,00%	0	0,00%
Otros deudores subsiguientes	0	0,00%	0	0,00%
Total	134.377.341.996	100,00%	0	0,00%

Sector No Financiero

Número de clientes	Vigente (*)	%	Vencida (*)	%
10 Mayores Deudores	189.935.382.355	15,97%	10.214.555.145	50,88%
50 Mayores Deudores subsiguientes	366.146.164.425	30,78%	7.776.562.078	38,74%
100 Mayores Deudores subsiguientes	290.354.268.857	24,41%	1.827.947.348	9,10%
Otros deudores subsiguientes	343.149.886.913	28,84%	256.717.722	1,28%
Total	1.189.585.702.550	100,00%	20.075.782.293	100,00%

Al 31 de diciembre de 2016 en guaraníes:

Sector Financiero

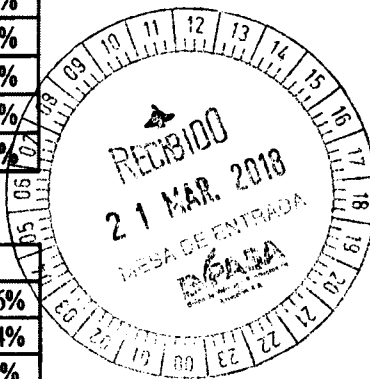
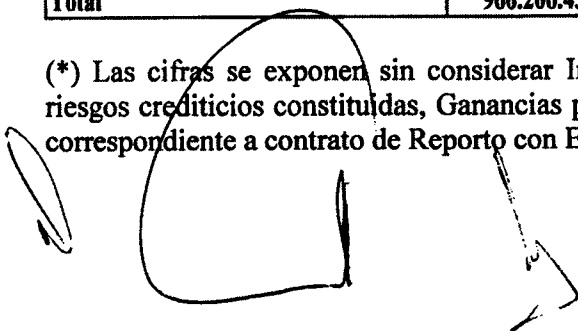

Número de clientes	Vigente (*)	%	Vencida (*)	%
10 Mayores Deudores	96.840.023.603	79,57%	0	0,00%
50 Mayores Deudores subsiguientes	24.862.666.161	20,43%	0	0,00%
100 Mayores Deudores subsiguientes	0	0,00%	0	0,00%
Otros deudores subsiguientes	0	0,00%	0	0,00%
Total	121.702.689.764	100,00%	0	0,00%

Sector No Financiero

Número de clientes	Vigente (*)	%	Vencida (*)	%
10 Mayores Deudores	156.167.450.295	16,16%	10.089.467.896	64,36%
50 Mayores Deudores subsiguientes	308.399.933.851	31,92%	4.866.334.697	31,04%
100 Mayores Deudores subsiguientes	230.663.588.802	23,87%	684.264.797	4,36%
Otros deudores subsiguientes	270.975.486.163	28,05%	37.034.270	0,24%
Total	966.206.459.111	100,00%	15.677.101.660	100,00%

(*) Las cifras se exponen sin considerar Intereses devengados a cobrar, Provisiones sobre riesgos crediticios constituidas, Ganancias por valuación a realizar ni Operaciones a liquidar correspondiente a contrato de Reporto con Entidades Financieras locales.

Copia fiel del original.
Abela Concepción Quevedo Martínez
 Notaria y Escribana Pública
 Registro Nº 565
 Colón 1914 - Telefax 422.964
 ASUNCION - PARAGUAY

Sole para identificación


b) Concentración de las obligaciones por intermediación financiera.

Al 31 de diciembre de 2017 en guaraníes:

Sector Financiero y No Financiero

Número de clientes	Sector Financiero (**)	%	Sector privado	%	Sector público	%
10 Mayores depositantes	253.639.062.410	54,86%	167.197.168.781	26,84%	165.869.815.751	100,00%
50 Mayores depositantes subsiguientes	201.873.947.702	43,66%	205.316.652.552	32,97%	0	0,00%
100 Mayores depositantes subsiguientes	6.825.771.738	1,48%	101.457.328.579	16,29%	0	0,00%
Otros depositantes subsiguientes	0	0,00%	148.863.405.529	23,90%	0	0,00%
Total (*)	462.338.781.850	100,00%	622.834.555.441	100,00%	165.869.815.751	100,00%

(*) Las cifras se exponen sin considerar cargos financieros devengados

(**) Las cifras no incluyen saldos de la cuenta Call Money Recibido Bancos del País, Corresponsales Aceptantes de Créditos Documentarios y Operaciones a Liquidar.

Al 31 de diciembre del 2016 en guaraníes:

Sector Financiero y No Financiero

Número de clientes	Sector Financiero (**)	%	Sector privado	%	Sector público	%
10 Mayores depositantes	178.941.891.008	55,30%	166.129.082.835	30,65%	135.645.179.073	100,00%
50 Mayores depositantes subsiguientes	141.448.860.734	43,71%	175.632.800.876	32,41%	0	0,00%
100 Mayores depositantes subsiguientes	3.218.088.435	0,99%	86.641.360.415	15,99%	0	0,00%
Otros depositantes subsiguientes	0	0,00%	113.535.762.331	20,95%	0	0,00%
Total (*)	323.608.840.177	100,00%	541.939.006.457	100,00%	135.645.179.073	100,00%

(*) Las cifras se exponen sin considerar cargos financieros

(**) Las cifras no incluyen saldos de la cuenta Corresponsales Aceptantes de Créditos Documentarios.


c.17 Créditos, depósitos y contingencias con partes relacionadas

Conforme al artículo 59 de la Ley N° 861/96 se consideran como partes relacionadas las personas físicas o jurídicas que poseen una participación directa o a través de terceros en la propiedad del Banco, cuando dicha participación supera el 10% de las acciones del capital social; y las personas que, sin tener participación en la propiedad, tienen autoridad y responsabilidad en la planificación, la gerencia y el control de las actividades de la entidad.

Asimismo, establece que cualquier operación con una parte relacionada no debe efectuarse en condiciones más ventajosas que las vigentes en el mercado.

Establece, además, límites para los créditos que pueden otorgarse a partes relacionadas que no puede exceder de un monto equivalente al 20% de su patrimonio efectivo.

Copia fiel del original
Shela Concepción Cuervo Martínez
 Notaría y Escribana Pública
 Registro N° 585
 Cañón 1814 - Telefón 422.984
 Asunción - Paraguay



[Handwritten signature]

[Handwritten signature]

Solo para identificación
BCA

RUBROS	31 de diciembre de	
	2017	2016
ACTIVO		
Créditos vigentes por intermediación financiera		
Accionistas y Directores de la Entidad	10.707.943.041	11.050.669.279
Total del activo	10.707.943.041	11.050.669.279
PASIVO		
Obligaciones por intermediación financiera		
Accionistas y Directores de la Entidad	61.127.562.298	26.099.850.856
Total del pasivo	61.127.562.298	26.099.850.856
CUENTAS DE CONTINGENCIA		
Contingencias crediticias - Créditos a utilizar mediante el uso de tarjetas		
Accionistas y Directores de la Entidad	2.975.247.939	436.938.636
Total cuentas de contingencias	2.975.247.939	436.938.636

c.18 Obligaciones Diversas

Su composición en guaraníes al 31 de diciembre de 2017 y 2016 es como sigue:


Denominación	Al 31 de diciembre de	
	2017	2016
Cheques de gerencia emitidos	131.023.182	3.945.816.677
Proveedores a pagar	2.209.630.902	1.528.026.763
Otros Documentos a Compensar	338.255.013	1.023.134.984
Acreeedores fiscales	293.306.256	148.309.075
Otras obligaciones diversas	4.857.098.652	90.959.197
Acreeedores sociales	-	548.167
Total	7.829.314.005	6.736.794.863

Es copia fiel del original.
Asela Concepción Cuervo de Martínez
 Notaria y Escribana Pública
 Registro Nº 565
 Colón 1914 - Telefax 422.964
 Asunción - Paraguay

c.19 Provisiones y Previsiones contingentes

Su composición en guaraníes al 31 de diciembre de 2017 y 2016 es como sigue:

Denominación	31 de diciembre de	
	2017	2016
Provisión para Impuestos Nacionales	1.574.018.221	1.553.324.517
Provisión F.G.D.	1.350.134.322	-
Provisión para pago de I.V.A.	488.986.592	1.000.345.856
Provisión para falla de caja	84.347.572	73.562.141
Provisiones para Pagos	332.024	-
Provisión Específica sobre Contingencias	30.868.307	6.765.127
Total	3.528.687.038	2.633.997.641



Sole para identificación
BCA

D. PATRIMONIO

d.1. Patrimonio Efectivo

Los límites para las operaciones de las entidades financieras se determinan en función de su patrimonio efectivo.

El patrimonio efectivo de la Entidad al 31 de diciembre de 2017 y 2016 ascendía a Gs. 154.943.741.424 y Gs. 142.761.489.468, respectivamente.

Según se establece en el artículo 56 de la Ley N° 861/96, la relación mínima que en todo momento deberá existir entre el patrimonio efectivo y el importe total de los activos y contingentes de una entidad financiera ponderados por riesgo, en moneda nacional o extranjera, incluidas sus sucursales en el país y en el exterior, no puede ser inferior al 8% (ocho por ciento). El Banco Central del Paraguay podrá incrementar esta relación hasta el 12% (doce por ciento). El BCP, a través de la Resolución N° 1, Acta N° 44 de fecha 21 de julio de 2011, modificó la determinación del patrimonio efectivo estableciendo un capital principal y un capital complementario. Posteriormente, la Resolución N° 3, Acta N° 4 de fecha 2 de febrero de 2012 estableció el régimen transitorio de adecuación a los límites de la Resolución 1 antes mencionada.

Al 31 de diciembre de 2017, los ratios de la Entidad son: TIER Nivel1 = 13,11%, TIER Nivel2 = 13,21%.

La relación al 31 de diciembre de 2016, eran: TIER Nivel1 = 14,74%, TIER Nivel2 = 14,78%.

La Entidad supera los límites mínimos requeridos para dichas relaciones.

Referirse a la nota b.5 sobre la composición del capital social.

d.2 Capital mínimo

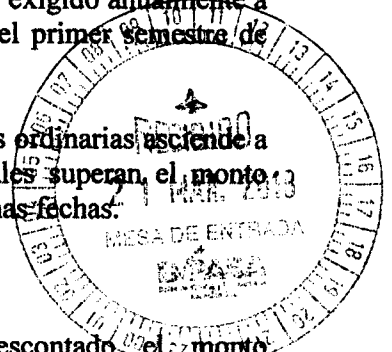
El capital mínimo e indexado por inflación del año 2017 que, en virtud de las disposiciones del Banco Central del Paraguay en la materia, obligatoriamente deben tener como capital integrado para el 31 de diciembre de 2017 los Bancos que operan en el sistema financiero nacional, asciende a Gs. 50.000 millones (Gs. 46.552 millones al 31 de diciembre de 2016). El eventual déficit de capital de una entidad respecto al capital mínimo exigido anualmente a las entidades financieras, debe ser cubierto antes de la finalización del primer semestre de cada año.

Al 31 de diciembre de 2017 y 2016, el capital integrado de las acciones ordinarias asciende a Gs.149.989.000.000 y Gs. 141.038.000.000 respectivamente, los cuales superan el monto mínimo exigido por la normativa del Banco Central del Paraguay a dichas fechas.

d.3 Resultados Acumulados

La utilidad del ejercicio 2016 fue de Gs.12.047.185.255, descontado el monto correspondiente a la reserva legal requerida por Ley 861/96, da un resultado neto a distribuir de Gs.9.637.748.204, que en Asamblea Ordinaria de fecha 18 de abril de 2017, los

Es copia fiel del original
Abelita Concepción Guerrero Martínez
Notaria y Escribana Pública
Registro N° 565
Calle 1914 - Telefón 422.984
Asunción - Paraguay



accionistas deciden capitalizar en su totalidad. En consecución, se ha integrado capital en acciones por Gs.8.951.000.000 y el saldo Gs.686.748.204 fue registrado en la cuenta Resultados Acumulados Ejercicio 2016, hasta que se emitan nuevas acciones.

d.4 Reserva Legal

El 20% de la utilidad neta del ejercicio cerrado el 31 de diciembre de 2017, es de Gs. 2.845.412.773, monto que será constituido en el ejercicio 2018.

El monto de la Reserva Legal constituido en el ejercicio 2017 y 2016 fue de Gs.2.409.437.051 y Gs.1.294.824.286, respectivamente.

E. INFORMACIÓN REFERENTE A LAS CONTINGENCIAS Y DE ORDEN

e.1 Cuentas de contingencias

El Banco mantiene registrado en cuentas de contingencia, los siguientes saldos (expresados en guaraníes) relacionados con compromisos o con responsabilidades propias del giro:

Conceptos	31 de diciembre de	
	2017	2016
Créditos a utilizar mediante uso de tarjetas	27.894.945.883	21.141.689.580
Créditos a utilizar en cuentas corrientes	5.745.188.471	5.224.728.365
Créditos documentarios a negociar	3.222.684.181	1.904.805.812
Garantías otorgadas	2.456.664.500	867.912.146
Total	39.319.483.035	29.139.155.903

Es copia fiel del original.
 Notaría y Escribana Pública
 Registro Nº 565
 Colón 1914 - Telefax 422.964
 Asunción - Paraguay

e.2 Cuentas de orden

Las cuentas de orden (expresados en guaraníes) se componen de la siguiente manera:

Conceptos	31 de diciembre de	
	2017	2016
Garantías recibidas	1.552.733.726.898	1.213.591.524.307
Otras cuentas de orden	128.165.399.815	84.712.742.195
Negocios en el exterior y cobranzas	37.223.012.200	12.367.099.034
Administración de Valores y Depósitos	2.500.000.000	0
Total	1.720.622.138.913	1.310.671.365.536

RECIDIDO
 21 MAR. 2018
 MESA DE ENTRADA
 B.P.A.S.A.

Sole para identificación
 BCA

F. INFORMACIÓN REFERENTE A RESULTADOS

f.1 Reconocimiento de ganancias y pérdidas

La Entidad aplicó el principio de lo devengado a los efectos del reconocimiento de ingresos e imputación de egresos o costos incurridos, con las siguientes excepciones referidas a que los ingresos se reconocen como ganancia en el momento de su percepción o cobro, según lo establecido por la Resolución N° 1, Acta N° 60 del Banco Central del Paraguay, de fecha 28 de setiembre de 2007:

- a) Los productos financieros devengados y no percibidos de deudores con créditos vencidos.
- b) Los productos financieros devengados y no percibidos correspondientes a deudores y créditos clasificados en categorías de riesgos superiores a la categoría 2.
- c) Las ganancias por valuación de deudores con créditos vencidos.
- d) Las ganancias a realizar por venta de bienes a plazo.
- e) Las ganancias por valuación de operaciones por venta de bienes a plazo.
- f) Ciertas comisiones por servicios bancarios.


Es copia fiel del original.

María Concepción Quaresada Martínez
 Notaria y Escribana Pública
 Registro N° 565
 Colón 1914 - Telefax 422.964
 Asunción - Paraguay

f.2 Diferencia de cambio de moneda extranjera

Las diferencias de cambio correspondientes al mantenimiento de activos y pasivos en moneda extranjera se muestran netas en las líneas del estado de resultados "Valuación de Activos y Pasivos en Moneda Extranjera", y su apertura se expone a continuación:

Concepto	31/12/2017	31/12/2016
Ganancias por valuación de activos y pasivos financieros en moneda extranjera	605.599.946.163	627.290.008.703
Pérdida por valuación de pasivos y activos financieros en moneda extranjera	(607.117.734.028)	(629.976.528.282)
Diferencia de cambio neta s/ activos y pasivos financieros en moneda extranjera	(1.517.787.865)	(2.686.519.579)
Ganancias por valuación de otros activos y pasivos en moneda extranjera	298.833.437.784	281.283.162.249
Pérdidas por valuación de otros activos y pasivos en moneda extranjera	(298.398.151.522)	(280.440.393.153)
Diferencia de cambio neta s/ otros activos y pasivos en moneda extranjera	435.286.262	842.769.096
Diferencia de cambio neta s/ el total de activos y pasivos en moneda extranjera	(1.082.501.603)	(1.843.750.483)



De acuerdo con lo descrito en el punto b) de la nota f.1 anterior, las diferencias de cambio correspondientes al mantenimiento de los créditos en moneda extranjera vencidos y/o

vigentes clasificados en las categorías “3”, “4”, “5” y “6”, se reconocen como ingreso en función a su realización.

Las diferencias de cambio netas por operaciones de cambio y arbitraje se exponen en las líneas del estado de resultados denominadas “Otras ganancias operativas Ganancias por créditos diversos”.

f.3 Impuesto a la renta

Corriente

La Entidad es contribuyente del Impuesto a la Renta a las Actividades Comerciales, Industriales y de Servicios (IRACIS), cuya tasa general es del 10% sobre la utilidad contable antes de este concepto, ajustada por las partidas que la ley y sus reglamentos incluyen o excluyen para la determinación de la renta neta imponible.

El cargo a resultados en concepto de Impuesto a la Renta por el ejercicio finalizado el 31 de diciembre de 2017 asciende a Gs. 1.574.018.221.-

Al 31 de diciembre de 2016, el monto ascendía a Gs. 1.553.324.517.-

De acuerdo con la legislación impositiva vigente en Paraguay, la pérdida fiscal no puede ser trasladada a ejercicios futuros.

Diferido


La registración contable del impuesto a la renta por el método del diferido no se encuentra prevista por las normas emitidas por el BCP. La Entidad determina el impuesto a la renta aplicando la tasa vigente sobre la utilidad impositiva estimada.

Impuesto a la renta adicional por distribución de utilidades



De acuerdo con las disposiciones de la Ley N° 125/91, modificada por la Ley N° 2421/04, la distribución de utilidades en efectivo está gravada a la tasa del 5%. Por otra parte, de acuerdo con el régimen tributario establecido por dichas leyes, las utilidades remesadas a beneficiarios radicados en el exterior, se hallan sujetas a una retención del 15% en concepto de Impuesto a la Renta.

La Asamblea Ordinaria de accionistas de fecha 18 de abril del 2017, decidió capitalizar las utilidades del ejercicio 2016. Conforme lo establece el Art. 20° - Tasas, numeral 2) Ley 125/91 texto actualizado, las utilidades destinadas a capitalización no estarán sujetas al adicional del 5%.

Es copia fiel del original.



Asela Concepción Cuervo Martínez
Notaria y Escribana Pública
Registro N° 565
Celón 1914 - Telefax 422.964
Asunción - Paraguay




Sole para identificación
BCA

EFFECTOS INFLACIONARIOS

No se han aplicado procedimientos de ajuste por inflación, salvo lo mencionado en la nota c.9.

G. HECHOS POSTERIORES AL CIERRE DEL EJERCICIO

En el mes de enero del 2018, la Entidad Oikocredit concretó la compra del 100% de los bonos subordinados emitidos por el Banco, correspondientes a la Serie 1 del Programa de Emisión Global de Bonos Subordinados, por valor de USD.5.000.000.- (dólares americanos: cinco millones). Ver Nota c.11 Obligaciones, debentures y bonos emitidos en circulación.



Marcos A. Báez B.
Contador General
R.U.C. 1703837-5



Blas B. Cristaldo M.
Síndico Titular



Diana R. Ayala R.
Directora
Gerente General




Ricardo Wollmeister Storrer
Presidente

Sober para identificación

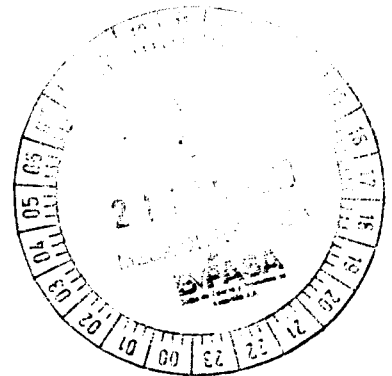


BCA

Es copia fiel del original.



Asela Concepción Quevedo Martínez
Notaria y Escribana Pública
Registro Nº 565
Colón 1914 - Telefax 422.964
Asunción - Paraguay



Informe Del Síndico

Asunción, 05 de Marzo de 2018

Señores
COMISION NACIONAL DE VALORES
Presente

CC: BOLSA DE VALORES Y PRODUCTOS DE ASUNCIÓN S.A.

En cumplimiento de las disposiciones contenidas en el Artículo 1.124 del Código Civil paraguayo, cumplo en presentar mi informe sobre el examen de las cuentas del Balance General y del Estado del Resultados de BANCOP S.A. al cierre del ejercicio finalizado el 31 de diciembre de 2017.

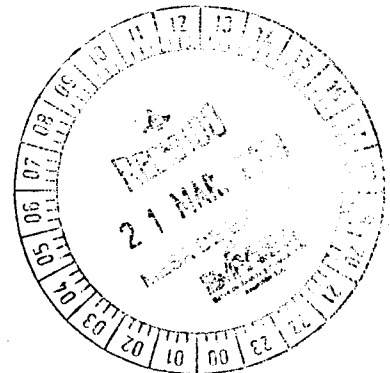
En mi opinión, basado en la revisión practicada sobre las cuentas del Balance General y Estado de Resultados, considero que la situación económica y financiera del Banco para la Comercialización y la Producción Sociedad Anónima (BANCOP S.A.) al 31 de Diciembre de 2017, refleja razonablemente en todos sus aspectos de importancia, el estado patrimonial y los resultados de sus operaciones a dicha fecha.

Es mi informe,

.....
Blas Cristaldo
Síndico Titular

**CERTIFICO: Que es fotocopia
auténtica del original. Conste-**

Mónica Beatriz Roussillón F
NOTARIA Y ESCRIBANA PÚBLICA
REGISTRO No 393
O'Higgins 270 c/ Andrade
Tel/Fax: 604.952





Dictamen de los Auditores Independientes

Señores Presidente y Directores de
Banco para la Comercialización y la Producción S.A.
Presente

Es copia fiel del original

[Firma]
Abdo Concepción Cuervo Martínez
Notaria y Escribana Pública
Registro N° 565
Colón 1914 - Telofax 422.964
Asunción - Paraguay

Dictamen sobre los estados financieros

Hemos auditado los estados financieros que se acompañan de Banco para la Comercialización y la Producción S.A., en adelante "la entidad", que comprenden el estado de situación patrimonial al 31 de diciembre de 2017, los correspondientes estados de resultados, de evolución del patrimonio neto y de flujos de efectivo por el año que terminó en esa fecha, así como un resumen de políticas contables importantes y otras notas aclaratorias.

Responsabilidad de la administración por los estados financieros

La administración de la entidad es responsable de la preparación y presentación razonable de estos estados financieros de acuerdo con las normas, reglamentaciones e instrucciones contables establecidas por Banco Central del Paraguay, con las normas contables y criterios de valuación dictados por la Comisión Nacional de Valores y con normas de información financiera vigentes en Paraguay. Esta responsabilidad incluye: diseñar, implementar y mantener el control interno relevante a la preparación y presentación razonable de los estados financieros que estén libres de representaciones erróneas de importancia relativa, ya sea debidas a fraude o error; seleccionando y aplicando políticas contables apropiadas, y haciendo estimaciones contables que sean razonables en las circunstancias.

Responsabilidad del auditor

Nuestra responsabilidad es expresar una opinión sobre estos estados financieros con base en nuestra auditoría. Condujimos nuestra auditoría de acuerdo con los estándares de auditoría independiente establecidos por la Superintendencia de Bancos de Banco Central del Paraguay a través de su Resolución SB.SG. N° 313/2001 y con Normas Internacionales de Auditoría emitidas por la Federación Internacional de Contadores (IFAC). Dichas normas requieren que cumplamos con requisitos éticos así como que planeemos y desempeñemos la auditoría para obtener seguridad razonable sobre si los estados financieros están libres de representación errónea de importancia relativa.

Una auditoría implica desempeñar procedimientos para obtener evidencia de auditoría sobre los montos y revelaciones en los estados financieros. Los procedimientos seleccionados dependen del juicio del auditor, incluyendo la evaluación de los riesgos de representación errónea de importancia relativa de los estados financieros, ya sea debida a fraude o error. Al hacer esas evaluaciones del riesgo, el auditor considera el control interno relevante a la preparación y presentación razonable de los estados financieros por la entidad, para diseñar los procedimientos de auditoría que sean apropiados en las circunstancias, pero no con el fin de expresar una opinión sobre la efectividad del control interno de la entidad. Una auditoría también incluye evaluar lo apropiado de las políticas contables usadas y lo razonable de las estimaciones contables hechas por la administración, así como evaluar la presentación general de los estados financieros.

Consideramos que la evidencia de auditoría que hemos obtenido es suficiente y apropiada para proporcionar una base para nuestra opinión de auditoría.



[Firma]



BENITEZ CODAS & ASOCIADOS
Audidores, Asesores & Consultores
Corresponsal en el Paraguay de
KPMG International Cooperative ("KPMG International")

Opinión

En nuestra opinión, los estados financieros presentan razonablemente, respecto de todo lo importante, la situación patrimonial y financiera del Banco para la Comercialización y la Producción S.A. al 31 de diciembre de 2017, los resultados de sus operaciones y sus flujos de efectivo por el año que terminó en esa fecha, de acuerdo con las normas, reglamentaciones e instrucciones contables establecidas por Banco Central del Paraguay, con las normas contables y criterios de valuación dictados por la Comisión Nacional de Valores y con las normas de información financiera vigentes en Paraguay.

Asunción, 22 de febrero de 2018

BCA - Benítez Codas & Asociados
Registro de Auditores Externos "SIB" N° 18

Javier Benítez Duarte
Socio

Es copia fiel del original.
Abela Concepción Quaredo Martínez
Notaría y Escribana Pública
Registro N° 565
Colón 1914 - Telefax 422.964
Asunción - Paraguay

