






BALANCE GENERAL PROVISORIO
AL 30 DE SEPTIEMBRE DE 2015 Y 2014

	<u>30.09.15</u>	<u>30.09.14</u>
ACTIVO		
Corriente		
Disponibilidades - Nota 4	496.011.597	205.924.864
Créditos - Nota 5	16.656.798.314	12.294.324.191
Bienes de Cambio - Nota 6	34.401.676.240	32.558.345.478
Cargos Diferidos Corriente	<u>944.322.706</u>	<u>990.573.013</u>
Total Activo Corriente	<u>52.498.808.857</u>	<u>46.049.167.546</u>
No Corriente		
Bienes de Uso - Nota 2, c) - Anexo A	50.453.381.311	49.359.939.588
Cargos Diferidos No Corriente	<u>983.235.600</u>	<u>-</u>
Total Activo no Corriente	<u>51.436.616.911</u>	<u>49.359.939.588</u>
TOTAL ACTIVO	<u>103.935.425.768</u>	<u>95.409.107.134</u>
PASIVO		
Corriente		
Deudas Comerciales - Nota 7	9.144.150.433	18.475.561.308
Deudas Financieras - Nota 8	11.953.604.408	21.458.009.698
Deudas Fiscales - Nota 9	-	135.610.977
Deudas Sociales	2.505.895.120	912.973.800
Otras Deudas	-	-
Provisiones - Nota 10	<u>338.103.026</u>	<u>937.916.836</u>
Total Pasivo Corriente	<u>23.941.752.987</u>	<u>41.920.072.619</u>
No Corriente		
Deudas Financieras - Nota 8.	16.649.871.713	15.193.236.172
Deudas Comerciales - Nota 7.	<u>24.910.775.012</u>	<u>6.570.463.220</u>
Total Pasivo no Corriente	<u>41.560.646.725</u>	<u>21.763.699.392</u>
TOTAL PASIVO	<u>65.502.399.712</u>	<u>63.683.772.011</u>
PATRIMONIO NETO		
Capital Social Integrado - Nota 13	27.568.000.000	21.536.000.000
Aporte Irrevocable a Capitalizar	2.600.000	-
Reserva Legal	795.765.578	795.765.578
Reserva de Revalúo Ley 125/91	859.519.047	556.114.790
Revalúo Técnico - Nota 11	8.712.553.621	8.712.553.621
Resultados Acumulados	259.929.166	167.590.194
Resultado del Ejercicio	<u>234.658.644</u>	<u>(42.689.060)</u>
TOTAL PATRIMONIO NETO	<u>38.433.026.056</u>	<u>31.725.335.123</u>
TOTAL PASIVO Y PATRIMONIO NETO	<u>103.935.425.768</u>	<u>95.409.107.134</u>

Las notas y anexos que se adjuntan forman parte de los estados financieros


Jorge Bunchicoff
Presidente



Gerardo Dure
Síndico

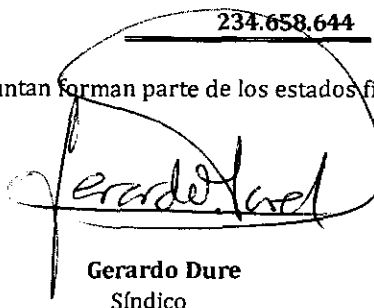

Lic. Víctor Landaída
Contador


**ESTADO DE RESULTADOS PROVISORIO
POR EL PERIODO COMPRENDIDO ENTRE EL
1° DE ENERO AL 30 DE SEPTIEMBRE DE 2015 y 2014
(Expresado en guaraníes)**

	<u>30.09.15</u>	<u>30.09.14</u>
Ventas Netas	27.839.784.230	27.972.449.140
Menos: Costos de Mercaderías Vendidas (Anexo F)	(20.630.862.115)	(21.639.927.268)
Ganancia Bruta	<u>7.208.922.115</u>	<u>6.332.521.872</u>
Menos: Gastos Operativos		
De Comercialización (Anexo H)	(420.517.185)	(615.913.042)
De Administración (Anexo H)	(3.758.771.082)	(2.785.331.984)
Financieros (Anexo H)	(2.418.171.733)	(2.840.299.556)
	<u>(6.597.460.000)</u>	<u>(6.241.544.582)</u>
Resultado por Operaciones Ordinarias	<u>611.462.115</u>	<u>90.977.290</u>
Más: Ingresos Extraordinarios	809.823.207	48.023.708
Menos: Gastos No Operativos (Anexo H)	-	-
Ganancia del Ejercicio	<u>1.421.285.322</u>	<u>139.000.998</u>
Diferencia de cambio (+) (-)	(1.186.626.678)	(181.690.058)
Impuesto a la renta		
Ganancia Neta	<u>234.658.644</u>	<u>(42.689.060)</u>

Las notas y anexos que se adjuntan forman parte de los estados financieros


Jorge Bunchicoff
Presidente


Gerardo Dure
Síndico



Lic. Victor Landaída
Contador





**ESTADO DE EVOLUCIÓN DEL PATRIMONIO NETO
POR EL PERIODO COMPRENDIDO ENTRE EL
1° DE ENERO AL 30 DE SEPTIEMBRE DE 2015 Y 2014
(Expresado en guaraníes)**

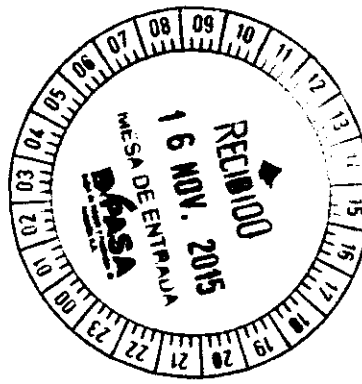
RUBROS	CAPITAL SOCIAL INTEGRADO	APORTE IRREVOCABLE DE CAPITAL	RESERVAS			RESULTADOS		Total Patrimonio Neto al cierre
			Legal	Resalido	Técnico	Acumulados	Ejercicio	
Saldo al 31/12/2014	21.536.000.000	6.034.600.000	795.765.578	859.519.047	8.712.553.621	167.590.194	92.338.972	38.198.367.412
Aumento de Capital	6.032.000.000	(6.032.000.000)	-	-	-	92.338.972	(92.338.972)	-
Aporte Irrevocable a Capitalizar	-	-	-	-	-	-	-	-
Reserva de Resalido del Ejercicio	-	-	-	-	-	-	-	-
Reserva Técnico	-	-	-	-	-	-	-	-
Reserva Legal	-	-	-	-	-	-	-	-
Resultado del Ejercicio	-	-	-	-	-	-	234.658.644	234.658.644
Totales al 30/09/2015	27.568.000.000	2.600.000	795.765.578	859.519.047	8.712.553.621	259.929.166	234.658.644	38.433.026.056
Totales al 30/09/2014	21.536.000.000	-	795.765.578	556.114.790	8.712.553.621	167.590.194	(42.689.060)	31.725.335.123


Las notas y anexos que se adjuntan forman parte de los estados financieros


Jorge Bunchion
Presidente


Gerardo Dore
Síndico


Lic. Victor Landalua
Contador







ESTADO DE FLUJOS DE EFECTIVO
 POR EL PERIODO COMPRENDIDO ENTRE EL
 1° DE ENERO AL 30 DE SEPTIEMBRE DE 2015 y 2014
 (Expresado en guaraníes)

	30.09.2015	30.09.2014
Flujo de efectivo por las actividades operativas		
Efectivo recibido de Clientes por Ventas	24.759.454.132	29.710.882.133
Pago a Proveedores y Empleados	(37.090.871.929)	(27.906.220.597)
Tributo maquila	(273.013.158)	(318.564.436)
Impuesto a la Renta		
Efectivo neto proporcionado (aplicado) por las actividades de operación	(12.604.430.955)	1.486.097.100
Aumento (disminución) en los Activos de Operación		
Créditos		
Flujo de efectivo por actividades de inversión		
Compra de Propiedad, Planta y Equipos	(1.149.480.654)	(2.053.955.479)
Venta de Propiedad, Planta y Equipos		
Inversiones realizadas en nueva planta industrial		
Efectivo neto proporcionado (aplicado) por las actividades de inversión	(1.149.480.654)	(2.053.955.479)
Flujo de efectivo por actividades de financiación		
Aportes de Capital		
Distribución de utilidades	135.028.032	
Préstamos obtenidos (amortizados) - Neto	13.908.970.310	657.381.103
Efectivo neto proporcionado (aplicado) por las actividades de Financiación	14.043.998.342	657.381.103
Efectos de la ganancias o pérdidas de cambio en el Efectivo y sus equivalentes		
Aumento(o disminución)neto de efectivo y sus equivalentes	290.086.733	89.522.724
Efectivo y su equivalente al comienzo del periodo	205.924.864	116.402.140
Efectivo y su equivalente al cierre del periodo	496.011.597	205.924.864


 Jorge Bunchicoff
 Presidente


 Gerardo Dure
 Síndico


 Lic. Victor Landaida
 Contador



NOTAS A LOS ESTADOS FINANCIEROS AL 30 DE SEPTIEMBRE DE 2015

1. El Ente.

La empresa **Blue Design S.A.** fue constituida por Escritura Pública N° 30 de fecha 12 de abril de 1999, pasada ante el Escribano José María Livieres Guggiari siendo aprobados sus Estatutos Sociales e Inscripta en el Registro Público de Comercio, Bajo el N° 530, Serie B, Folio 3026 y siguientes, Sección Contratos, el 27 de Mayo 1.999.

Los Estatutos Fueron modificados según Escrituras Pública N° 4 de 15 diciembre de 2011, Inscripta en el Registro Público de Comercio de 16 de Marzo de 2011, bajo el N° 161 Serie D y al folio 1.790.


La Sociedad tiene como actividad principal la producción, industrialización, comercialización y transformación de materias primas, insumos fabricación y/o la elaboración de prendas de vestir así como aquellas actividades directa y/o indirectamente relacionadas como éstas, como maquila importación de materias primas, suministros, máquinas y equipos la distribución, comercialización y exportación de productos en el ramo textil. Su domicilio legal actual está ubicado en la calle del Carmen N° 300, Barrio Fátima de la ciudad de San Lorenzo, Republica del Paraguay.


El 02 de enero de 2.009 la sociedad suscribió un contrato de suministro bajo sistema de maquila de exportación entre Blue Design Holding Inc. y Blue Design S.A. considerada como Matriz y Maquiladora respectivamente. La Matriz proporcionará las materias primas y los insumos necesarios o, los medios que considere necesarios para adquirirlos, así como la asistencia técnica y formación del personal de la maquiladora. La maquiladora es la elaboradora de productos del ramo textil y se compromete a suministrar la totalidad de los productos que se obtiene de los procesos sobre la materia prima suministrada por la matriz.

En fecha 15 de diciembre de 2011 la sociedad suscribió un acuerdo de incorporación de accionistas. En razón de una estrategia comercial, operativa y financiera de Blue Design S.A. y Blue Design Holding INC, con Trenou Company Sociedad Anónima. A través del referido acuerdo las partes han acordado que este último ingrese como accionista con una cantidad de acciones que represente el 25% del capital social, realizando un aporte de U\$. 2.500.000, tal como se menciona en la página 1. Cabe señalar que de conformidad con lo establecido en el mencionado acuerdo, la totalidad del aporte será destinado exclusivamente al proyecto.

En fecha 29 de julio de 2013 los estatutos sociales fueron nuevamente modificados según escritura Pública N° 38, en el mismo la participación accionaria de la sociedad al 31 de diciembre de 2013 queda conformada de la siguiente manera; **A) Jorge Bunchicoff** suscribe 8.076 acciones clase A por un valor de ocho mil setenta y seis millones de guaraníes, **B) Blondies S.A.** suscribe 8.076 acciones clase A por un valor de ocho mil setenta y seis millones de guaraníes y **C) Trenou Company S.A.** suscribe 5.384 acciones clase B.


LIC. VÍCTOR LANDAÍDA
Contador


GERARDO DURE
Síndico


JORGE BUNCHICOFF
Presidente



Según Acta Asamblea General extraordinaria Nro. 34 de fecha 26 de diciembre de 2014 se ha tomado la decisión de modificación de los estatutos sociales. Artículo 1° del Capítulo I. La sociedad Blue Design S.A. girará a partir de la inscripción en los registros público bajo la denominación de Blue Design S.A.E. Artículo 5to. del Capítulo II de la presente acta, se establece que el capital social se fija en la cantidad de guaraníes veinte y dos mil millones (22.000.000.000) en que se encuentran representadas en 22.000 acciones ordinarias nominativas con un valor nominal guaraníes un millón (1.000.000) cada una.

La composición accionaria queda de la siguiente manera mencionada en el artículo trigésimo primero del capítulo III, quedan emitidas veintidós mil acciones nominativas de un millón de guaraníes cada una, de las cuales quedan suscriptas e integradas 21.536 acciones de la siguientes manera **A) Jorge Bunchicoff** suscribe 6.784 acciones clase a por un valor de seis mil setecientos Ochenta y cuatro millones de guaraníes, numeradas del 1 al 6.784 **B) Blondies S.A.** suscribe 6.784 acciones clase A por un valor de seis mil setecientos Ochenta y cuatro millones de guaraníes, numeradas del 6.785. al 13.568 **C) Zelinger Company S.A.** suscribe 7.968 acciones clase B por un valor de siete mil novecientos sesenta y ocho millones de guaraníes.

Las acciones de Blue Design S.A. pertenecientes a Trenou Company S.A. pasaron a pertenecer a la empresa Zelinger Internacional S.A. en fecha 31/12/2014, este hecho es posterior a la Asamblea General Extraordinaria N° 34 de fecha 26/12/2014.

A fin de cumplir con los requisitos previstos en la Ley 1.284/98 del Mercado de Valores, los estatutos de la sociedad fueron modificados por Escritura Pública N° 11 del veinticinco de febrero de 2015, pasada ante la Escribana Pública Silvana Peroni Giralt, titular del Registro N° 527; Inscripta en el Registro Público de comercio bajo en N° 499, Serie "B", Folio 6517, el 20/05/2015 y en el Registro de Personas Jurídicas y Asociaciones, bajo en N° 170, Folio 1622 y siguientes, serie E, el 20/05/2015.-


Según Acta de asamblea extraordinaria de accionistas N° 36 del 20 de abril de 2015, los accionistas decimen aumentar el capital social de la empresa.

Capital Social (de acuerdo al artículo 5 de los estatutos sociales): Gs. 27.568.000.000 (Guaraníes Veintisiete Mil Quinientos Sesenta y Ocho Millones).

Representado por 27.568 (Veintisiete mil Quinientos Sesenta y Ocho) acciones ordinarias de Gs. 1.000.000 (Un Millón) cada una, que a la vez están enumeradas del 0001 al 13.784 Clase A y del 0001 al 13.784 Clase B. Las cuales según Acta de asamblea ordinaria de accionistas N° 37 del 20 de abril de 2015 quedan suscriptas e integradas 27.568 acciones de la siguientes manera **A) Jorge Bunchicoff** suscribe 6.892 acciones clase a por un valor de seis mil ochocientos noventa y dos millones de guaraníes, numeradas del 1 al 6.892 **B) Blondies S.A.** suscribe 6.892 acciones clase A por un valor de seis mil ochocientos noventa y dos millones de guaraníes, numeradas del 6.893 al 13.784 **C) Zelinger Company S.A.** suscribe 13.784 acciones clase B por un valor de Trece mil setecientos ochenta y cuatro millones de guaraníes. Pendiente de la protocolización por escritura pública el presente acta y formalicen la inscripción del estatuto aprobada por unanimidad en asamblea extraordinaria.


LIC. VÍCTOR LANDAIDA
Contador


GERARDO DURE
Síndico


JORGE BUNCHICOFF
Presidente

2. Políticas de Contabilidad.

La Sociedad adopta sus políticas de contabilidad, siguiendo los lineamientos generales de las prácticas contables usuales en el país.

a) Efectos de la Inflación en los Estados Financieros.

Los estados financieros han sido preparados sobre la base de cifras históricas y no reconocen en forma integral los efectos de la inflación sobre la situación patrimonial, financiera y resultados de la Sociedad al 30 de septiembre de 2.015. Consecuentemente, no se determina el resultado por exposición de la inflación. Constituye, sin embargo, un reconocimiento parcial del efecto inflacionario, el revalúo de los bienes de uso practicado de acuerdo a los procedimientos descriptos en el punto c), de esta nota, y el ajuste de los tipos de cambio de activos y pasivos en moneda extranjera.

b) Moneda Extranjera.

Los activos en moneda extranjera se valúan al tipo de cambio comprador vigente a la fecha de cierre y los pasivos se valúan al tipo de cambio vendedor, de conformidad con principios de contabilidad generalmente aceptados, a saber:


Moneda	Comprador	Vendedor
Dólares Americanos	5.631,08	5.641,09


Las diferencias netas de cambio devengadas por la variación de la moneda extranjera entre las fechas de concertación de las operaciones y su liquidación o valuación al cierre del período se imputan a resultados en la cuenta Diferencia de Cambio.


c) Bienes de Uso.

Los bienes del Activo Fijo están valuados a su costo de adquisición y revaluado de acuerdo con las disposiciones de la Ley N° 125/91, utilizando los coeficientes que reflejan la inflación en el país. El incremento neto en el valor de los bienes tiene como contrapartida una reserva especial que forma parte del Patrimonio Neto. Los bienes son depreciados utilizando el método línea recta de acuerdo con sus años de vida útil.




LIC. VÍCTOR LANDAÍDA
 Contador


GERARDO DURE
 Síndico


JORGE BUNCHICOFF
 Presidente

Tipos de Bienes	Años de Vida Útil
Mejoras en Predio Ajeno	5
Rodados	5
Muebles y Equipos	10
Equipos de Informática	4
Sistemas Informáticos	4

d) Criterio de lo Devengado.


La sociedad adopta el criterio contable de lo devengado para el reconocimiento de sus egresos. También es aplicada la misma política para el reconocimiento de los ingresos.


3. Ejercicio Fiscal.


El cierre de su ejercicio fiscal es el 31 de diciembre de cada año, por tanto los estados financieros abarcan el periodo correspondiente entre el 01 de enero y el 31 de diciembre de cada año civil.

Los estados financieros que se presentan corresponden al periodo del 01 de enero de 2015 al 30 de septiembre 2015. El Balance General, Estado de Resultados, Evolución del Patrimonio Neto y Estado de Flujos de Efectivo al 30 de septiembre de 2015 son expuestos con fines comparativos.





LIC. VÍCTOR LANDAÍDA
 Contador


GERARDO DURE
 Síndico


JORGE BUNCILCOFF
 Presidente

4. Disponibilidades.


Cuenta	30.09.15	30.09.14
Fondo Fijo Gs.	5.412.109	900.193
Banco GNB GS	1.976.580	-
Banco Atlas Cta. Cte. USD	48.284.147	-
Recaudaciones a Depositari Gs.	25.108.296	263.846
Recaudaciones a Depositari USD	343.081.351	-
Banco BBVA Cta Cte Gs	1.633.647	56.691
Banco CitiBank Cta Cte Gs	-	10.807
Banco Itau Cja Ahorro Gs	6.032.630	112.264
Banco do Brasil Cta. Cte Gs.	-	17.226
Banco BBVA Cta Cte USD	-	373.030
Banco Citibank USD	-	276.367
Banco do Brasil Cta. Cte. USD	2.022.348	-
Banco Citibank NY N° USD	-	1.308.148
Banco Continental Cta. Cte. Gs	-	34.757
Banco Continental Cta. Cte. USD	-	42.958
Financiera Rio Caja de Ahorro Gs	28.210	1.366.128
Banco Atlas Cta. Cte. Gs	16.616	-
Banco Atlas CDA	-	66.345.748
Banco Regional Cta Cte GS	-	57.769.762
Banco Regional Cta Cte USD	45.104.613	4.073.394
Banco GNB USD	-	50.537.060
Banco GNB GS	-	22.436.485
Viaticos a Rendir	17.311.050	-
Total	496.011.597	205.924.864



LIC. VÍCTOR LANDAIDA
Contador

GERARDO DURE
Síndico

JORGE BUNCHCOFF
Presidente



5. Créditos.

Cuenta	30.09.15	30.09.14
Cientes	724.515.599	1.200.072.061
Previsión Incobrables	- 37.342.203	- 19.342.203
Cuentas a Cobrar a directores y funcionarios	13.809.400	9.713.624
Retenciones IVA	44.207.536	17.711.589
Retenciones Renta	35.400	-
Anticipo Impuesto a la Renta	37.992.620	37.992.620
Impuesto al Valor Agregado	9.024.908.999	8.282.195.533
Certificado de Crédito Tributario en gestión	369.805.259	405.135.409
Anticipos	2.770.957.386	387.793.280
Otras Deudas	3.707.908.318	1.973.052.278
Total	16.656.798.314	12.294.324.191

6. Bienes de Cambio.

Las mercaderías están compuestas, entre otras por existencia, materia prima e insumos, productos terminados, productos en proceso, Importaciones en cursos en general. Los productos terminados se valúan a su costo de producción o valor neto de realización, el que resulte menor. El resto de las existencias se valúan a su costo de adquisición o producción, de acuerdo con el criterio de valuación de salida de existencias "promedio ponderado". El valor contable de las existencias, en su conjunto no supera su valor probable de realización. Al 30 de septiembre de 2.015 y 2.014 se compone de la siguiente manera:

Cuenta	30.09.15	30.09.14
Mercaderías	5.173.215.676	5.842.886.669
Productos en Proceso	7.840.176.152	9.183.123.724
Materias Primas - Materiales	19.819.890.069	16.488.885.265
Materias Primas en Curso	1.568.394.343	1.043.449.820
Total	34.401.676.240	32.558.345.478

LIC. VÍCTOR LANDAÍDA
Contador


GERARDO DURE
Síndico


JORGE BUNGEHOFF
Presidente


7. Obligaciones Comerciales.

Cuenta	30.09.15	30.09.14
Corto Plazo		
Proveedores Locales	2.303.343.837	7.570.535.024
Proveedores Exterior	2.744.253.367	5.773.554.047
Proveedores Regional Cheq. Diferido Gs.	1.414.640.589	1.617.829.049
Proveedores Regional Cheq. Diferido US\$.	1.660.648.152	1.628.912.254
Proveedores otros diferidos	- 53.000.000	49.550.981
Adelanto de Clientes	-	1.835.179.953
Total Corto Plazo	8.069.885.945	18.475.561.308
Largo Plazo		
Otras Deudas USD y GS LP	24.910.775.012	6.570.463.220
Total Largo Plazo	24.910.775.012	6.570.463.220


LIC. VICTOR LANDAIDA
 Contador


GERARDO DURE
 Síndico


JORGE BUNCHIDOFF
 Presidente




8. Obligaciones Financieras.

Cuentas	Corto Plazo	Largo Plazo
Préstamos Bancarios Locales a Pagar	12.771.540.375	17.040.798.355
Intereses a Pagar Préstamos Bancarios LC.	411.795.326	2.378.892.783
(-)Intereses a Devengar	- 384.419.026	- 2.769.819.425
Sobregiro en Cta. Cte.	228.952.221	-
Total al 30.09.2015	13.027.868.896	16.649.871.713
Total al 30.09.2014	21.458.009.698	15.193.236.172


9. Obligaciones Fiscales.


Cuentas	30.09.15	30.09.14
I.V.A. Débito Fiscal	-	135.407.435
Provisión de Impuesto a Pagar	-	-
Retención de I.V.A. a Pagar	-	168.709
Retención de Renta a Pagar	-	34.833
Total	-	135.610.977




10. Provisiones.

Cuentas	30.09.15	30.09.14
Provisiones costo de importación	5.625.026	-
Provisiones costo de producción	-	-
Provisiones Gastos de Exportación	-	-
Otra Provisiones	-	419.887.210
Provisión por Leasing	-	34.159.626
Anticipos de Accionistas	332.478.000	483.870.000
Total	338.103.026	937.916.836


LIC. VÍCTOR LANDAIDA
 Contador


GERARDO DURE
 Síndico


JORGE BUNCHICOM
 Presidente

11. Revaluó Técnico.


En el Ejercicio 2013, La sociedad ha registrado la retasación extraordinaria de sus maquinarias e instalaciones de la planta industrial ubicada en San Lorenzo, de acuerdo con un informe técnico al efecto de la retasación de dichos bienes derivó en el incremento de los mismos en la suma de Gs.6.885.749.991 (2012: Gs. 1.826.803.630) con crédito a la cuenta Revaluó Técnico del activo Fijo del patrimonio. No se han registrado movimientos posteriores.


12. Vinculación con Otras Empresas.


Referente a la vinculación con otras empresas el señor Jorge Bunchicoff es presidente del Directorio de Blue Holding S.A. y Blondies S.A. y accionista en la empresa Blue Textiles S.A.


13. Capital Social Integrado.

Según acta de asamblea general extraordinaria de accionistas N° 36 de fecha 20/04/2015 se modifica el art. N° 5, estableciendo que el Capital Social asciende a la suma de G. 27.568.000.000 (Guaraníes Veintisiete Mil Quinientos Sesenta y Ocho Millones), Representado por 27.568 (Veintisiete mil Quinientos Sesenta y Ocho) acciones ordinarias de Gs. 1.000.000 (Un Millón) cada una, que a la vez están enumeradas del 0001 al 13.784 Clase A y del 0001 al 13.784 Clase B. Según acta de asamblea general ordinaria de accionistas N° 37 de fecha 20/04/2015 se emiten e integran 6.032 acciones ordinarias Clase B, integradas por el accionista Zelinger Internacional. Dicha asamblea está en proceso de protocolización e inscripción en los registros públicos.


LIC. VÍCTOR LANDAÍDA
Contador


GERARDO DURE
Síndico


JORGE BUNCHICOFF
Presidente





BALANCE GENERAL PROVISORIO
1° DE ENERO AL 30 DE SEPTIEMBRE DE 2015 y 2014
(Expresado en guaraníes)


BIENES DE USO


N°	Cuentas	VALORES DE ORIGEN				Al Cierre del Período	Neto Resultante
		Al inicio del período	Altas y Transf. Del Período	Bajas del Período/Deprec.	Revaluó del Período		
1	Terrenos	4.342.416.275	-	-	-	-	4.342.416.275
2	Edificios	27.419.509.141	102.416.079	-	-	102.416.079	27.521.925.220
3	Instalaciones	149.072.328	71.397.021	-	-	71.397.021	220.469.349
4	Máquinas y Herramientas	16.807.655.550	-	754.583.592	-	(754.583.592)	16.053.071.958
5	Muebles y Equipos	592.687.495	-	10.014.290	-	(10.014.290)	582.673.205
6	Equipos de Informática	167.606.801	-	196.309.650	-	(196.309.650)	(28.702.849)
7	Rodados	182.844.684	-	24.095.172	-	(24.095.172)	158.749.512
8	Software de Aplicación	1.526.180.128	76.598.512	-	-	76.598.512	1.602.778.640
Totales al 30/09/2015		51.187.972.402	250.411.612	985.002.703	-	(734.591.091)	50.453.381.311
Totales al 30/09/2014							49.359.939.588

Las notas y anexos que se adjuntan forman parte de los estados financieros.


Jorge Bunchicoff
Presidente

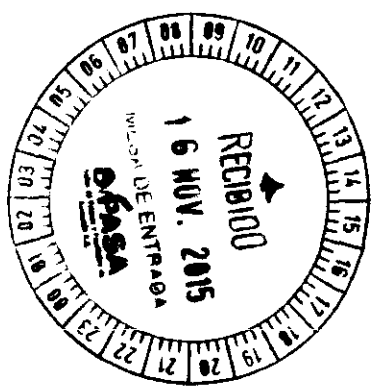

Victor Landalda
Contador


Gerardo Dure
Síndico



BALANCE GENERAL PROVISORIO
1° DE ENERO AL 30 DE SEPTIEMBRE DE 2015 y 2014
 (Expresado en guaraníes)

ACTIVOS INTANGIBLES



Cuentas	VALORES DE ORIGEN			AMORTIZACIONES				Neto Resultante
	Al Inicio del Periodo	Aumentos	Disminución	Al Cierre del Periodo	Acumulados al Inicio del Periodo	Del Periodo	Bajas	
NO APLICABLE								
Totales al 30/09/2015								
Totales al 30/09/2014								

Las notas y anexos que se adjuntan forman parte de los estados financieros

Devito Landaia
 Contador

Gerardo Dure
 Sindico


Jorge Bunchicom
 Presidente

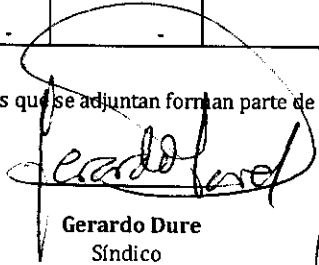
**BALANCE GENERAL PROVISORIO
1° DE ENERO AL 30 DE SEPTIEMBRE DE 2015 y 2014
(Expresado en guaraníes)**


OTRAS INVERSIONES


Cuentas	Valor de Costo	Amortización	Valor de Cotización	Valor Registrado 30.09.15	Valor Registrado 30.09.14
Inversiones Corrientes	NO APLICABLE				
Sub Total					
Inversiones No Corrientes		-	-	-	-
Sub Total	-	-	-	-	-
Totales Ejercicio	-	-	-	-	-

Las notas y anexos que se adjuntan forman parte de los estados financieros


Lic. Victor Landaida
Contador


Gerardo Dure
Síndico


Jorge Bunchicon
Presidente




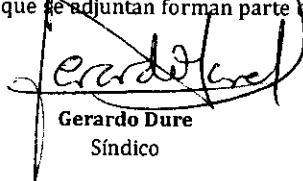
BALANCE GENERAL PROVISORIO
1° DE ENERO AL 30 DE SEPTIEMBRE DE 2015 y 2014
(Expresado en guaraníes)


PREVISIONES

RUBRO	Saldo al Inicio del Ejercicio	Aumentos	Disminución	Saldo al Cierre	
				30.09.15	30.09.14
Deducidas del Activo	37.342.203	-	-	37.342.203	19.342.203
Total	37.342.203	-	-	37.342.203	19.342.203
Incluidas en el Pasivo					
Total	-	-	-	-	-

Las notas y anexos que se adjuntan forman parte de los estados financieros


 Lic. Victor Landaída
 Contador


 Gerardo Dure
 Síndico


 Jorge Bunchicoff
 Presidente



**BALANCE GENERAL PROVISORIO
AL 30 DE SEPTIEMBRE DE 2015 Y 2014
(Expresado en guaraníes)**

**COSTO DE MERCADERÍAS O PRODUCTOS VENDIDOS
O SERVICIOS PRESTADOS**


Detalle	Ejercicio	
	30.09.15	30.09.14
I COSTO DE MERCADERÍAS O PRODUCTOS VENDIDOS		
Existencias al comienzo del periodo		
Mercaderías	17.910.279.204	11.791.541.899
Materias Primas y Materiales	16.516.941.034	13.341.904.964
Otros		
	34.427.220.238	25.133.446.863
Compras y Costos de Producción del Ejercicio		
a) Compras	20.605.318.117	29.064.825.883
b) Devoluciones		
	20.605.318.117	29.064.825.883
Existencia al Cierre del Periodo		
Mercaderías	(13.013.391.828)	(15.026.010.393)
Materias Primas y Materiales	(21.388.284.412)	(17.532.335.085)
Otros		
	(34.401.676.240)	(32.558.345.478)
II COSTO DE SERVICIOS PRESTADOS		
COSTO DE MERCADERÍAS O PRODUCTOS VENDIDOS Y SERVICIOS PRESTADOS	20.630.862.115	21.639.927.268

Las notas y anexos que se adjuntan forman parte de los estados financieros

Lic. Víctor Landalúa
Contador

Gerardo Dure

Jorge Bunchicoff
Presidente






ANEXO H

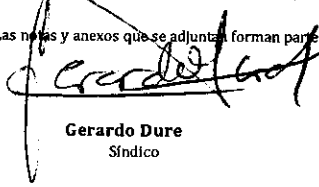
**BALANCE GENERAL PROVISORIO
AL 30 DE SEPTIEMBRE DE 2015 Y 2014
(Expresado en guaraníes)**


INFORMACIÓN REQUERIDA SOBRE COSTOS Y GASTOS

RUBRO	Gastos de Administrac.	Gastos Financieros	Gastos de Comercializ.	Otros Gastos no Operativos	Total al	
					30.09.2015	30.09.2014
Remuneraciones de administradores, directores, síndicos y consejo de vigilancia	1.343.481.363	-	-	-	1.343.481.363	1.280.499.133
Sueldos y Jornales	510.777.063	-	150.927.024	-	661.704.087	731.881.828
Contribuciones Sociales	79.914.610	-	22.693.468	-	102.608.078	105.226.472
Resupero de Gastos	-	-	-	-	-	-
Gastos de publicidad y propaganda	-	-	-	-	-	-
Servicios Básicos	72.209.947	-	-	-	72.209.947	99.710.504
Impuestos, Tasas, Contribuciones e Impuesto a la Renta y Maquila	273.013.158	-	-	-	273.013.158	318.564.436
Intereses a Bancos e Instituciones Financieras	-	2.418.171.733	-	-	2.418.171.733	2.839.764.425
Amortizaciones Bienes de Uso	359.443.188	-	-	-	359.443.188	191.588.073
Gastos Rodados	51.976.635	-	770.909	-	52.747.544	51.232.931
Créditos Incobrables	-	-	-	-	-	-
Otros Gastos	1.067.955.118	-	246.125.784	-	1.314.080.902	623.076.780
Totales al 30/09/2015	3.758.771.082	2.418.171.733	420.517.185	-	6.597.460.000	
Totales al 30/09/2014	2.785.331.984	2.840.299.556	615.913.042	-		6.241.544.582

Las notas y anexos que se adjuntan forman parte de los estados financieros


Dr. Víctor Landaia
 Contador


Gerardo Dure
 Síndico



Jorge Banchicoff
 Presidente


**BALANCE GENERAL PROVISORIO
AL 30 DE SEPTIEMBRE DE 2015 Y 2014
(Expresado en guaraníes)**


DATOS ESTADISTICOS


INDICADORES OPERATIVOS	Acumulado al Fin del Periodo	
	30.09.15	30.09.14
Volumen de Ventas (En miles de Guaraníes)	27.839.784	27.972.449
Cantidad de Empleados y Obreros	308	351
Consumo de Energia (En Miles de Guaraníes)	72.210	99.711
Cantidad de Sucursales	1	1

Las notas y anexos que se adjuntan forman parte de los estados financieros


Lic. Victor Landaida
Contador


Gerardo Dure
Síndico


Jorge Bunchico
Presidente



**BALANCE GENERAL PROVISORIO
AL 30 DE SEPTIEMBRE DE 2015 Y 2014
(Expresado en guaraníes)**


INDICES ECONOMICO - FINANCIEROS


INDICES	Acumulado al Final del Periodo	
	30.09.15	30.09.14
Liquidez (1)	2,19	1,10
Endeudamiento (2)	1,70	2,01
Rentabilidad (3)	0,006	(0,001)


(1) $\frac{\text{Activo Corriente}}{\text{Pasivo Corriente}}$	(2) $\frac{\text{Total del Pasivo}}{\text{Patrimonio Neto}}$	(3) $\frac{\text{Resultado Antes Del Impuesto a la Renta}}{\text{Patrimonio Neto Excluido el Resultado Del Periodo}}$
---------------------------------------------------------------	--------------------------------------------------------------	-----------------------------------------------------------------------------------------------------------------------

Las notas y anexos que se adjuntan forman parte de los estados financieros


Lic. Victor Landaida
Contador


Gerardo Dure
Síndico


Jorge Hunchicoff
Presidente




INFORME DEL SÍNDICO

A los Señores Socios
DE BLUE DESIGN S.A.E.

He examinado el Balance General de "BLUE DESIGN S.A.E." al 30 de septiembre de 2015. Así como el correspondiente Estado de Resultado por el ejercicio terminado en esta fecha. El examen fue practicado de acuerdo con las disposiciones legales vigentes.

En mi opinión, los Estados Financieros expresan razonablemente la situación de la Sociedad al 30 de septiembre de 2015 y los Resultados de sus operaciones por el ejercicio terminado en esa fecha, de conformidad con Principios de Contabilidad Generalmente Aceptados.

Asunción - Paraguay
13 de Noviembre de 2015



GERARDO DURE
Síndico Titular

ACTA DE DIRECTORIO N° A4/15

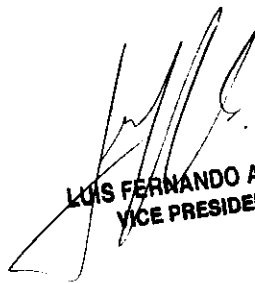
En la Ciudad de San Lorenzo de la República del Paraguay, a los 13 días del mes de noviembre del año dos mil quince, en su local social sito en la calle Del Carmen N° 300, siendo las 09:00 horas, se reúne el Directorio de la firma BLUE DESIGN S.A.E. con la presencia de los Directores Jorge Rolando Bunchicoff y el Lic. Luis Fernando Acosta y el Síndico Titular Lic. Gerardo Duré, para tratar el siguiente orden del día:

1- Aprobación de los Estados Contables al 30 de septiembre del 2015.


El Sr. Jorge Rolando Bunchicoff propone al directorio reunido, la aprobación del ejercicio contable correspondiente al 30 de septiembre del 2015.

Seguidamente los miembros del directorio de BLUE DESIGN S.A.E. resuelven aprobar el ejercicio contable correspondiente al 30 de septiembre del 2015.

No habiendo otro punto que tratar se levanta la sesión siendo las 10:30 horas.


LUIS FERNANDO ACOSTA
VICE PRESIDENTE


JORGE ROLANDO BUNCHICOFF
PRESIDENTE


GERARDO DURE
SINDICO

