

Por el ejercicio anual iniciado el 01 de enero de 2016 al 31 marzo de del 2016 se presenta en forma comparativa con el ejercicio anual del 2015 al 31 de marzo.

Denominación : Blue Design S.A.E.

Domicilio Legal : Carmen N° 300 c/ Higinio Torales

Actividad Principal : Producción, Industrialización, comercialización, transformación de materia prima elaboración de prendas de vestir.

En el Registro Público de Comercio : N° 530 de fecha 27/05/1.999

Del Estatuto o Contrato Social : Escritura Pública N° 30 del 12/04/1.999

De las Modificaciones : Escritura Pública N° 4 de fecha 15/12/2.011, inscrita en el Registro Público de Comercio bajo N° 186 serie "F", folio 1.711 y siguientes de fecha 02/02/2.012.


Escritura Pública N° 38 de fecha 29/07/2.013, inscrita en el Registro Público de Comercio bajo N° 233 Serie "H" folio 1.687 y siguientes de fecha 19/08/2.013.


Acta de Asamblea General Extraordinaria Nro. 34 de fecha 26/12/2014 Modificación de estatutos.

Acta de Asamblea General Extraordinaria Nro. 36 de fecha 20/04/2015 en el cual se tomó la decisión de aumentar el Capital Social.




Jorge Bunchicoff
Presidente


Gerardo Duré
Síndico

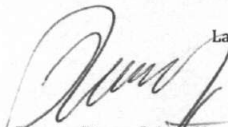

Lic. Víctor Landaida
Contador





BALANCE GENERAL
1° DE ENERO AL 31 DE MARZO DE 2016 y 2015

	<u>31.03.16</u>	<u>31.03.15</u>
ACTIVO		
Corriente		
Disponibilidades - Nota 4	540.961.981	117.482.653
Créditos - Nota 5	21.218.577.298	15.317.070.194
Bienes de Cambio - Nota 6	33.756.580.085	32.757.293.431
Cargos Diferidos Corriente	<u>193.693.053</u>	<u>667.554.844</u>
Total Activo Corriente	<u>55.709.812.417</u>	<u>48.859.401.122</u>
No Corriente		
Bienes de Uso - Nota 2, c) - Anexo A	49.621.185.523	50.921.240.065
Software de Aplicación	1.282.352.577	-
Cargos Diferidos No Corriente	<u>1.442.894.738</u>	<u>-</u>
Total Activo no Corriente	<u>52.346.432.838</u>	<u>50.921.240.065</u>
TOTAL ACTIVO	<u>108.056.245.255</u>	<u>99.780.641.187</u>
PASIVO		
Corriente		
Deudas Comerciales - Nota 7	9.051.749.096	8.442.134.863
Deudas Financieras - Nota 8	13.941.377.786	17.371.899.673
Deudas Fiscales - Nota 9	174.842.697	-
Deudas Sociales	2.274.021.062	1.750.301.041
Otras Deudas	-	80.999.495
Provisiones - Nota 10	<u>164.270</u>	<u>1.136.328.934</u>
Total Pasivo Corriente	<u>25.442.154.911</u>	<u>28.781.664.006</u>
No Corriente		
Deudas Financieras - Nota 8.	18.782.846.583	14.258.312.549
Deudas Comerciales - Nota 7.	<u>8.353.004.790</u>	<u>18.427.413.222</u>
Total Pasivo no Corriente	<u>27.135.851.373</u>	<u>32.685.725.771</u>
TOTAL PASIVO	<u>52.578.006.284</u>	<u>61.467.389.777</u>
PATRIMONIO NETO		
Capital Social Integrado- Nota 13	27.568.000.000	21.536.000.000
Aporte Irrevocable a Capitalizar	16.931.600.000	6.034.600.000
Reserva Legal	815.186.100	795.765.578
Reserva de Revalúo Ley 125/91	859.519.052	859.519.047
Revalúo Técnico - Nota 11	8.712.553.621	8.712.553.621
Resultados Acumulados	545.977.792	259.929.166
Resultado del Ejercicio	<u>45.402.406</u>	<u>114.883.998</u>
TOTAL PATRIMONIO NETO	<u>55.478.238.971</u>	<u>38.313.251.410</u>
TOTAL PASIVO Y PATRIMONIO NETO	<u>108.056.245.255</u>	<u>99.780.641.187</u>

Las notas y anexos que se adjuntan forman parte de los estados financieros


Jorge Bunchicoff
Presidente


Gerardo Duré
Síndico


Lic. Victor Landaida
Contador


**ESTADO DE RESULTADOS
POR EL PERIODO COMPRENDIDO ENTRE EL
1° DE ENERO AL 31 DE MARZO DE 2016 y 2015
(Expresado en guaraníes)**

	<u>31.03.16</u>	<u>31.03.15</u>
Ventas Netas	12.320.735.141	11.935.920.145
Menos: Costos de Mercaderías Vendidas (Anexo F)	(9.629.963.182)	(9.469.159.487)
Ganancia Bruta	<u>2.690.771.959</u>	<u>2.466.760.658</u>
Menos: Gastos Operativos		
De Comercialización (Anexo H)	(256.498.243)	(340.738.551)
De Administración (Anexo H)	(1.683.596.387)	(1.234.616.034)
Financieros (Anexo H)	(705.274.923)	(776.522.075)
	<u>(2.645.369.553)</u>	<u>(2.351.876.660)</u>
Resultado por Operaciones Ordinarias	<u>45.402.406</u>	<u>114.883.998</u>
Más: Ingresos Extraordinarios	-	-
Menos: Gastos No Operativos (Anexo H)	-	-
Ganancia del Ejercicio	<u>45.402.406</u>	<u>114.883.998</u>
Impuesto a la renta	-	-
Ganancia Neta	<u>45.402.406</u>	<u>114.883.998</u>

Las notas y anexos que se adjuntan forman parte de los estados financieros




Jorge Bunchicoff
Presidente


Gerardo Duré
Síndico


Lic. Víctor Landaida
Contador

**ESTADO DE EVOLUCIÓN DEL PATRIMONIO NETO
POR EL PERIODO COMPRENDIDO ENTRE EL
1° DE ENERO AL 31 DE MARZO DE 2016 y 2015
(Expresado en guaraníes)**

Jorge Bunchicoff
Presidente

Gerardo Duré
Síndico

Mic. Victor Landaida
Contador

RUBROS	CAPITAL SOCIAL INTEGRADO	APORTE IRREVOCABLE DE CAPITAL	RESERVAS			RESULTADOS		Total Patrimonio Neto al cierre
			Legal	Revalúo	Técnico	Acumulados	Ejercicio	
Saldo al 31/12/2014	27.568.000.000	16.931.600.000	815.186.100	859.519.052	8.712.553.621	259.929.166	286.048.626	55.432.836.560
Aumento de Capital	-	-	-	-	-	286.048.626	(286.048.626)	-
Reserva de Revalúo del Ejercicio	-	-	-	-	-	-	-	-
Reserva Técnico	-	-	-	-	-	-	-	-
Reserva Legal	-	-	-	-	-	-	-	-
Resultado del Ejercicio	-	-	-	-	-	-	45.402.406	45.402.406
Totales al 31/03/2016	27.568.000.000	16.931.600.000	815.186.100	859.519.052	8.712.553.621	545.977.792	45.402.406	55.478.238.971
Totales al 31/03/2015	21.536.000.000	6.034.600.000	795.765.578	859.519.047	8.712.553.621	259.929.166	114.883.998	38.313.251.410

Las notas y anexos que se adjuntan forman parte de los estados financieros







ESTADO DE FLUJOS DE EFECTIVO
 POR EL PERIODO COMPRENDIDO ENTRE EL
 1° DE ENERO AL 31 DE MARZO DE 2016 y 2015
 (Expresado en guaraníes)

	31.03.2016	31.03.2015
Flujo de efectivo por las actividades operativas		
Efectivo recibido de Clientes por Ventas	12.047.991.149	13.829.834.950
Pago a Proveedores y Empleados	(12.783.693.559)	(16.029.945.740)
Tributo maquila	(100.894.892)	(111.036.040)
Impuesto a la Renta		
Efectivo neto proporcionado (aplicado) por las actividades de operación	(836.597.302)	(2.311.146.830)
Aumento (disminución) en los Activos de Operación		
Créditos		(116.753.631)
		(116.753.631)
Flujo de efectivo por actividades de inversión		
Compra de Propiedad, Planta y Equipos	(342.841.875)	-
Venta de Propiedad, Planta y Equipos	-	-
Inversiones realizadas en nueva planta industrial		(826.992.456)
Efectivo neto proporcionado (aplicado) por las actividades de Inversión	(342.841.875)	(826.992.456)
Flujo de efectivo por actividades de financiación		
Aportes de Capital	-	-
Aporte Irrevocable a Capitalizar	-	-
Distribucion de utilidades	-	-
Préstamos obtenidos (amortizados) - Neto	1.333.789.119	1.808.753.069
Efectivo neto proporcionado (aplicado) por las actividades de Financiación	1.333.789.119	1.808.753.069
Efectos de la ganancias o pérdidas de cambio en el Efectivo y sus equivalentes		
Aumento(o disminución)neto de efectivo y sus equivalentes	154.349.942	(619.138.392)
Efectivo y su equivalente al comienzo del periodo	386.612.039	736.621.045
Efectivo y su equivalente al cierre del periodo	540.961.981	117.482.653


Jorge Bunchicoff
 Presidente


Gerardo Duré
 Síndico


Lic. Víctor Landaida
 Contador



**NOTAS A LOS ESTADOS FINANCIEROS
AL 31 DE MARZO DE 2016**

1. El Ente.

La empresa **Blue Design S.A.** fue constituida por Escritura Pública N° 30 de fecha 12 de abril de 1999, pasada ante el Escribano José Maria Livieres Guggiari siendo aprobados sus Estatutos Sociales e Inscripta en el Registro Público de Comercio, Bajo el N° 530, Serie B, Folio 3026 y siguientes, Sección Contratos, el 27 de Mayo 1.999.


Los Estatutos Fueron modificados según Escrituras Pública N° 4 de 15 diciembre de 2011, Inscripta en el Registro Público de Comercio de 16 de Marzo de 2011, bajo el N° 161 Serie D y al folio 1.790.

La Sociedad tiene como actividad principal la producción, industrialización, comercialización y transformación de materias primas, insumos fabricación y/o la elaboración de prendas de vestir así como aquellas actividades directa y/o indirectamente relacionadas como éstas, como maquila importación de materias primas, suministros, máquinas y equipos la distribución, comercialización y exportación de productos en el ramo textil. Su domicilio legal actual está ubicado en la calle del Carmen N° 300, Barrio Fátima de la ciudad de San Lorenzo, Republica del Paraguay.


El 02 de enero de 2.009 la sociedad suscribió un contrato de suministro bajo sistema de maquila de exportación entre Blue Design Holding Inc. y Blue Design S.A. considerada como Matriz y Maquiladora respectivamente. La Matriz proporcionará las materias primas y los insumos necesarios o, los medios que considere necesarios para adquirirlos, así como la asistencia técnica y formación del personal de la maquiladora. La maquiladora es la elaboradora de productos del ramo textil y se compromete a suministrar la totalidad de los productos que se obtiene de los procesos sobre la materia prima suministrada por la matriz.

En fecha 15 de diciembre de 2011 la sociedad suscribió un acuerdo de incorporación de accionistas. En razón de una estrategia comercial, operativa y financiera de Blue Design S.A. y Blue Design Holding INC, con Trenou Company Sociedad Anónima. A través del referido acuerdo las partes han acordado que este último ingrese como accionista con una cantidad de acciones que represente el 25% del capital social, realizando un aporte de U\$. 2.500.000, tal como se menciona en la página 1. Cabe señalar que de conformidad con lo establecido en el mencionado acuerdo, la totalidad del aporte será destinado exclusivamente al proyecto.

En fecha 29 de julio de 2013 los estatutos sociales fueron nuevamente modificados según escritura Pública N° 38, en el mismo la participación accionaria de la sociedad al 31 de diciembre de 2013 queda conformada de la siguiente manera; **A) Jorge Bunchicoff** suscribe 8.076 acciones clase A por un valor de ocho mil setenta y seis millones de guaraníes, **B) Blondies S.A.** suscribe 8.076 acciones clase A por un valor de ocho mil setenta y seis millones de guaraníes y **C) Trenou Company S.A.** suscribe 5.384 acciones clase B.


Jorge Bunchicoff
Presidente


Gerardo Duré
Síndico


Lic. Víctor Landaida
Contador

Según Acta Asamblea General extraordinaria Nro. 34 de fecha 26 de diciembre de 2014 se ha tomado la decisión de modificación de los estatutos sociales. Artículo 1° del Capítulo I. La sociedad Blue Design S.A. girará a partir de la inscripción en los registros público bajo la denominación de Blue Design S.A.E. Artículo 5to. del Capítulo II de la presente acta, se establece que el capital social se fija en la cantidad de guaraníes veinte y dos mil millones (22.000.000.000) en que se encuentran representadas en 22.000 acciones ordinarias nominativas con un valor nominal guaraníes un millón (1.000.000) cada una.

La composición accionaria queda de la siguiente manera mencionada en el artículo trigésimo primero del capítulo III, quedan emitidas veintidós mil acciones nominativas de un millón de guaraníes cada una, de las cuales quedan suscriptas e integradas 21.536 acciones de la siguientes manera **A) Jorge Bunchicoff** suscribe 6.784 acciones clase a por un valor de seis mil setecientos Ochenta y cuatro millones de guaraníes, numeradas del 1 al 6.784 **B) Blondies S.A.** suscribe 6.784 acciones clase A por un valor de seis mil setecientos Ochenta y cuatro millones de guaraníes, numeradas del 6.785. al 13.568 **C) Zelinger Company S.A.** suscribe 7.968 acciones clase B por un valor de siete mil novecientos sesenta y ocho millones de guaraníes.

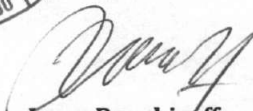
Las acciones de Blue Design S.A. pertenecientes a Trenou Company S.A. pasaron a pertenecer a la empresa Zelinger Internacional S.A. en fecha 31/12/2014, este hecho es posterior a la Asamblea General Extraordinaria N° 34 de fecha 26/12/2014.


A fin de cumplir con los requisitos previstos en la Ley 1.284/98 del Mercado de Valores, los estatutos de la sociedad fueron modificados por Escritura Pública N° 11 del veinticinco de febrero de 2015, pasada ante la Escribana Pública Silvana Peroni Giralt, titular del Registro N° 527; Inscripta en el Registro Público de comercio bajo en N° 499, Serie "B", Folio 6517, el 20/05/2015 y en el Registro de Personas Jurídicas y Asociaciones, bajo en N° 170, Folio 1622 y siguientes, serie E, el 20/05/2015.-


Según Acta de asamblea extraordinaria de accionistas N° 36 del 20 de abril de 2015, los accionistas deciden aumentar el capital social de la empresa. Capital Social (de acuerdo al artículo 5 de los estatutos sociales): Gs. 27.568.000.000 (Guaraníes Veintisiete Mil Quinientos Sesenta y Ocho Millones).

Representado por 27.568 (Veintisiete mil Quinientos Sesenta y Ocho) acciones ordinarias de Gs. 1.000.000 (Un Millón) cada una, que a la vez están enumeradas del 0001 al 13.784 Clase A y del 0001 al 13.784 Clase B. Las cuales según Acta de asamblea ordinaria de accionistas N° 37 del 20 de abril de 2015 quedan suscriptas e integradas 27.568 acciones de la siguientes manera **A) Jorge Bunchicoff** suscribe 6.892 acciones clase a por un valor de seis mil ochocientos noventa y dos millones de guaraníes, numeradas del 1 al 6.892 **B) Blondies S.A.** suscribe 6.892 acciones clase A por un valor de seis mil ochocientos noventa y dos millones de guaraníes, numeradas del 6.893 al 13.784 **C) Zelinger Company S.A.** suscribe 13.784 acciones clase B por un valor de Trece mil setecientos ochenta y cuatro millones de guaraníes. Pendiente de la protocolización por escritura pública el presente acta y formalicen la inscripción del estatuto aprobada por unanimidad en asamblea extraordinaria.




Jorge Bunchicoff
Presidente


Gerardo Duré
Síndico


Lic. Víctor Landaida
Contador

2. Políticas de Contabilidad.

La Sociedad adopta sus políticas de contabilidad, siguiendo los lineamientos generales de las prácticas contables usuales en el país.

a) Efectos de la Inflación en los Estados Financieros.

Los estados financieros han sido preparados sobre la base de cifras históricas y no reconocen en forma integral los efectos de la inflación sobre la situación patrimonial, financiera y resultados de la Sociedad al 31 de marzo de 2.016. Consecuentemente, no se determina el resultado por exposición de la inflación. Constituye, sin embargo, un reconocimiento parcial del efecto inflacionario, el revalúo de los bienes de uso practicado de acuerdo a los procedimientos descriptos en el punto c), de esta nota, y el ajuste de los tipos de cambio de activos y pasivos en moneda extranjera.

b) Moneda Extranjera.

Los activos en moneda extranjera se valúan al tipo de cambio comprador vigente a la fecha de cierre y los pasivos se valúan al tipo de cambio vendedor, de conformidad con principios de contabilidad generalmente aceptados, a saber:

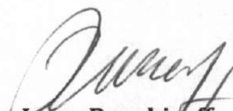
Moneda	Comprador	Vendedor
Dólares Americanos	5.618,75	5.638,67


Las diferencias netas de cambio devengadas por la variación de la moneda extranjera entre las fechas de concertación de las operaciones y su liquidación o valuación al cierre del período se imputan a resultados en la cuenta Diferencia de Cambio.

c) Bienes de Uso.

Los bienes del Activo Fijo están valuados a su costo de adquisición y revaluado de acuerdo con las disposiciones de la Ley N° 125/91, utilizando los coeficientes que reflejan la inflación en el país. El incremento neto en el valor de los bienes tiene como contrapartida una reserva especial que forma parte del Patrimonio Neto. Los bienes son depreciados utilizando el método línea recta de acuerdo con sus años de vida útil.




Jorge Bunchicoff
 Presidente


Gerardo Duré
 Síndico


Lic. Víctor Landaida
 Contador

Tipos de Bienes	Años de Vida Útil
Mejoras en Predio Ajeno	5
Rodados	5
Muebles y Equipos	10
Equipos de Informática	4
Edificios	40
Sistemas Informáticos	4

d) Criterio de lo Devengado.

La sociedad adopta el criterio contable de lo devengado para el reconocimiento de sus egresos. También es aplicada la misma política para el reconocimiento de los ingresos.

e) CONTRATO DE FIDEICOMISO DE GARANTÍA BLUE DESIGN S.A.E.



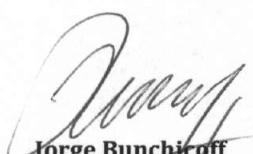
Por acta de directorio N° A6 de fecha 20 de noviembre de 2015 el directorio de BLUE DESIGN S.A.E. resuelve la constitución de garantías para el Programa de Emisión Global denominado G1 a través de un Fideicomiso, cuyo Patrimonio estará compuesto por Bienes muebles de la Sociedad, para lo cual presenta el informe de Tasación N° P-1283/15 de fecha 22 de setiembre de 2015 realizado por el Ing. Blas Pessolani. El fideicomiso fue instrumentado en fecha 14/12/2015 por medio del "CONTRATO DE FIDEICOMISO DE GARANTÍA BLUE DESIGN S.A.E." entre Blue Design S.A.E. (Fideicomitente), Finlatina S.A. de Finanzas en carácter fiduciario y Valores Casa de Bolsa en Carácter de Representante de obligacionistas.


El valor inicial de la GARANTÍA FIDUCIARIA equivale a la suma de 1.631.000 USD. (Un millón seiscientos treinta y un mil dólares americanos).


3. Ejercicio Fiscal.

El cierre de su ejercicio fiscal es el 31 de diciembre de cada año, por tanto los estados financieros abarcan el periodo correspondiente entre el 01 de enero y el 31 de diciembre de cada año civil.

Los estados financieros que se presentan corresponden al periodo del 01 de enero de 2016 al 31 de marzo 2016. El Balance General, Estado de Resultados, Evolución del Patrimonio Neto y Estado de Flujos de Efectivo al 31 de marzo de 2015 son expuestos con fines comparativos.


Jorge Bunchicoff
 Presidente


Gerardo Duré
 Síndico


Lic. Victor Landaida
 Contador


4. Disponibilidades.

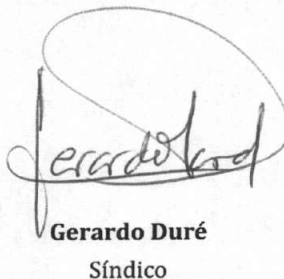
Cuenta	31.03.16	31.03.15
Fondo Fijo Gs.	4.977.608	
Banco Atlas Cta. Cte. USD	61.247.982	
Recaudaciones a Depositatar Gs.	258.847.284	114.955.956
Banco BBVA Cta Cte Gs	97.345	
Banco Itau Cja Ahorro Gs	14.244.149	481.431
Banco do Brasil Cta. Cte. USD	6.293.519	
Banco Citibank NY N° USD	-	1.550.910
Financiera Rio Caja de Ahorro Gs	-	28.210
Banco Atlas Cta. Cte. Gs	8.279.729	466.146
Banco Regional Cta Cte USD	177.490.077	
Banco GNB GS	9.484.288	
Total	540.961.981	117.482.653


5. Créditos.

Cuenta	31.03.16	31.03.15
Cientes	3.635.171.684	3.107.977.596
Previsión Incobrables	- 12.065.019	- 37.342.203
Cuentas a Cobrar a directores y funcionarios	28.911.115	-
Retenciones IVA	49.151.847	41.280.167
Retenciones Renta	534.538	-
Anticipo Impuesto a la Renta	37.992.620	37.992.620
Impuesto al Valor Agregado	9.494.600.043	245.071.395
Certificado de Crédito Tributario en gestión	-	8.527.790.423
Anticipos	3.580.546.733	455.124.106
Otros Créditos	792.810.825	402.588.622
Creditos con Empresas Vinculadas	3.610.922.912	2.536.587.468
Total	21.218.577.298	15.317.070.194




Jorge Bunchicoff
 Presidente


Gerardo Duré
 Síndico


Lic. Víctor Landaida
 Contador



6. Bienes de Cambio.

Las mercaderías están compuestas, entre otras por existencia, materia prima e insumos, productos terminados, productos en proceso, Importaciones en cursos en general. Los productos terminados se valúan a su costo de producción o valor neto de realización, el que resulte menor. El resto de las existencias se valúan a su costo de adquisición o producción, de acuerdo con el criterio de valuación de salida de existencias "promedio ponderado". El valor contable de las existencias, en su conjunto no supera su valor probable de realización. Al 31 de marzo de 2.016 y 2.015 se compone de la siguiente manera:

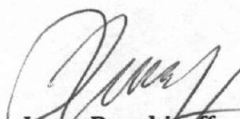
Cuenta	31.03.16	31.03.15
Mercaderías	4.959.544.006	6.523.792.564
Productos en Proceso	9.411.464.654	9.280.131.727
Materias Primas - Materiales	17.624.840.158	14.795.855.709
Materias Primas en Curso	1.760.731.267	2.157.513.431
Total	33.756.580.085	32.757.293.431


7. Obligaciones Comerciales.


Cuenta	31.03.16	31.03.15
Corto Plazo		
Proveedores Locales	2.206.813.023	2.004.692.698
Proveedores Exterior	4.101.242.173	3.415.269.765
Proveedores Cheques diferidos a pagar	2.743.693.900	3.022.172.400
Total Corto Plazo	9.051.749.096	8.442.134.863
Largo Plazo		
Otras Deudas USD y GS LP	8.353.004.790	18.427.413.222
Total Largo Plazo	8.353.004.790	18.427.413.222

8. Obligaciones Financieras.

Cuentas	Corto Plazo	Largo Plazo
Préstamos Bancarios Locales a Pagar	13.509.930.444	7.403.119.500
Intereses a Pagar Préstamos Bancarios LC.	1.368.388.896	943.673.628
(-)Intereses a Devengar	- 1.458.114.334	- 1.656.138.137
Bonos		12.126.012.500
Intereses a Pagar Bonos		4.398.744.191
(-)Intereses a Devengar Bonos	-	- 4.432.565.099
Sobregiro en Cta. Cte.	521.172.780	-
Total al 31.03.2016	13.941.377.786	18.782.846.583
Total al 31.03.2015	17.371.899.673	14.258.312.548


Jorge Bunchicoff
 Presidente


Gerardo Duré
 Síndico


Lic. Víctor Landaida
 Contador

9. Obligaciones Fiscales.

Cuentas	31.03.16	31.03.15
Retención de I.V.A. a Pagar	87.292.988	-
Impuesto maquila a Pagar	29.880.372	-
Impuesto a la Renta a Pagar	57.669.337	-
Total	174.842.697	-

10. Provisiones.

Cuentas	31.03.16	31.03.15
Provisiones costo de importación	-	10.284.667
Otra Provisiones	164.270	488.404.267
Anticipos de Accionistas	-	637.640.000
Total	164.270	1.136.328.934

11. Revalúo Técnico.

En el Ejercicio 2013, La sociedad ha registrado la retasación extraordinaria de sus maquinarias e instalaciones de la planta industrial ubicada en San Lorenzo, de acuerdo con un informe técnico al efecto de la retasación de dichos bienes derivó en el incremento de los mismos en la suma de Gs.6.885.749.991 (2012: Gs. 1.826.803.630) con crédito a la cuenta Revalúo Técnico del activo Fijo del patrimonio. No se han registrado movimientos posteriores.

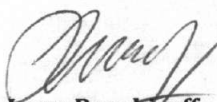
12. Vinculación con Otras Empresas.


Referente a la vinculación con otras empresas el señor Jorge Bunchicoff es presidente del Directorio de Blue Holding S.A. y Blondies S.A. y accionista en la empresa Blue Textiles S.A. (Consultar ANEXO I de PERSONAS VINCULADAS O RELACIONADAS)




13. Capital Social Integrado.

Según acta de asamblea general extraordinaria de accionistas N° 36 de fecha 20/04/2015 se modifica el art. N° 5, estableciendo que el Capital Social asciende a la suma de G. 27.568.000.000 (Guaraníes Veintisiete Mil Quinientos Sesenta y Ocho Millones), Representado por 27.568 (Veintisiete mil Quinientos Sesenta y Ocho) acciones ordinarias de Gs. 1.000.000 (Un Millón) cada una, que a la vez están enumeradas del 0001 al 13.784 Clase A y del 0001 al 13.784 Clase B. Según acta de asamblea general ordinaria de accionistas N° 37 de fecha 20/04/2015 se emiten e integran 6.032 acciones ordinarias Clase B, integradas por el accionista Zelinger Internacional. Dicha asamblea está en proceso de protocolización e inscripción en los registros públicos.


Jorge Bunchicoff
 Presidente


Gerardo Duré
 Síndico


Lic. Víctor Landaida
 Contador



ANEXO A

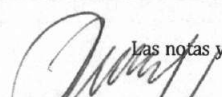
BALANCE GENERAL
1° DE ENERO AL 31 DE MARZO DE 2016 y 2015
(Expresado en guaraníes)


BIENES DE USO


N°	CUENTAS	VALORES DE ORIGEN					Neto Resultante
		Al inicio del periodo	Altas y Transf. Del Periodo	Bajas del Periodo/Deprec.	Revalúo del Periodo	Al Cierre del Periodo	
1	Terrenos	4.342.416.275	-	-	-	4.342.416.275	4.342.416.275
2	Edificios	28.281.516.811		126.425.389	-	28.155.091.422	28.155.091.422
3	Instalaciones	226.325.892	73.614.281	-	-	299.940.173	299.940.173
4	Máquinas y Herramientas	9.123.164.160	6.580.774.237	-	-	15.703.938.397	15.703.938.397
5	Muebles y Equipos	650.232.323		6.852.222	-	643.380.101	643.380.101
6	Equipos de Informática	230.075.123	113.221.470	-	-	343.296.593	343.296.593
7	Rodados	157.821.019	-	24.698.457	-	133.122.562	133.122.562
8	Software de Aplicación	1.282.352.578	-	1.282.352.578	-	0	0
9	Obras en Curso	6.698.027.627	-	6.698.027.627	-	-	-
	Totales al 31/03/2016	50.991.931.808	6.767.609.988	8.138.356.273	-	49.621.185.523	49.621.185.523
	Totales al 31/03/2015	51.187.972.402	93.469.841	360.202.178	-	50.921.240.065	50.921.240.065

Página 14

Las notas y anexos que se adjuntan forman parte de los estados financieros


Jorge Bunchicoff
 Presidente


Gerardo Duré
 Síndico


Lic. Víctor Landaida
 Contador

BALANCE GENERAL
1° DE ENERO AL 31 DE MARZO DE 2016 y 2015
(Expresado en guaraníes)

ACTIVOS INTANGIBLES

Cuentas	VALORES DE ORIGEN				AMORTIZACIONES				Neto Resultante
	Al Inicio del Periodo	Aumentos	Disminución	Al Cierre del Periodo	Acumulados al inicio del Periodo	Del Periodo	Bajas	Acumulados al Cierre del Periodo	
Software de Aplicación	1.301.892.569	-	-	1.301.892.569	19.539.992	-	-	19.539.992	1.282.352.577
Totales al 31/03/2016									
Totales al 31/03/2015									

Las notas y anexos que se adjuntan forman parte de los estados financieros



Jorge Bunchicoff
Jorge Bunchicoff
Presidente

Gerardo Duré
Gerardo Duré
Síndico

Lic. Víctor Landaida
Lic. Víctor Landaida
Contador




BALANCE GENERAL
1° DE ENERO AL 31 DE MARZO DE 2016 y 2015
(Expresado en guaraníes)

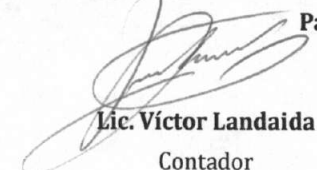
INVERSIONES, ACCIONES, DEBENTURES Y OTROS TITULOS EMITIDOS EN SERIE
PARTICIPACION EN OTRAS SOCIEDADES

Denominación y Características de los Valores Emisor	Clase	Valor Nominal Unitario	Cantidad	Valor Nominal Total	Valor Patrimonial Proporcional	Valor de Libros	Valor de Cotización	Información sobre el Emisor					
								% de Participación	Actividad Principal	Capital	Según Ultimo Balance		
											Resultado	Patrimonio Neto	
Inversiones Temporarias													
Totales al 31/03/2016													
Totales al 31/03/2015													
Inversiones Permanentes													
Totales al 31/03/2016													
Totales al 31/03/2015													

Las notas y anexos que se adjuntan forman parte de los estados financieros


Jorge Bunchicoff
Presidente


Gerardo Duré
Síndico


Lic. Víctor Landaida
Contador

**BALANCE GENERAL
1° DE ENERO AL 31 DE MARZO DE 2016 y 2015
(Expresado en guaraníes)**

OTRAS INVERSIONES

Cuentas	Valor de Costo	Amortización	Valor de Cotización	Valor Registrado 31.03.16	Valor Registrado 31.03.15
Inversiones Corrientes	NO APLICABLE				
Sub Total					
Inversiones No Corrientes		-	-	-	-
Sub Total	-	-	-	-	-
Totales Ejercicio	-	-	-	-	-

Las notas y anexos que se adjuntan forman parte de los estados financieros



Jorge Bunchicoff
Jorge Bunchicoff
Presidente

Gerardo Duré
Gerardo Duré
Síndico

Lic. Víctor Landaida
Lic. Víctor Landaida
Contador

BALANCE GENERAL
1° DE ENERO AL 31 DE MARZO DE 2016 y 2015
(Expresado en guaraníes)

PREVISIONES

RUBRO	Saldo al Inicio del Ejercicio	Aumentos	Disminución	Saldo al Cierre	
				31.03.16	31.03.15
Deducidas del Activo	12.065.019	-	-	12.065.019	37.342.203
Total	12.065.019	-	-	12.065.019	37.342.203
Incluidas en el Pasivo		-			
Total	-	-	-	-	-

Las notas y anexos que se adjuntan forman parte de los estados financieros



Jorge Bunchicoff
Jorge Bunchicoff
 Presidente

Gerardo Duré
Gerardo Duré
 Síndico

Lic. Víctor Landaida
Lic. Víctor Landaida
 Contador

BALANCE GENERAL
1° DE ENERO AL 31 DE MARZO DE 2016 y 2015
(Expresado en guaraníes)

COSTO DE MERCADERÍAS O PRODUCTOS VENDIDOS
O SERVICIOS PRESTADOS

Detalle	Ejercicio	
	31.03.16	31.03.15
I COSTO DE MERCADERÍAS O PRODUCTOS VENDIDOS		
Existencias al comienzo del periodo		
Mercaderías	11.556.164.272	7.071.695.408
Materias Primas y Materiales	21.826.497.535	27.255.524.830
Otros		
	33.382.661.807	34.327.220.238
Compras y Costos de Producción del Ejercicio		
a) Compras	10.003.881.460	7.899.232.680
b) Devoluciones		
	10.003.881.460	7.899.232.680
Existencia al Cierre del Periodo		
Mercaderías	(14.371.008.660)	(15.803.924.291)
Materias Primas y Materiales	(19.385.571.425)	(16.953.369.140)
Otros		
	(33.756.580.085)	(32.757.293.431)
II COSTO DE SERVICIOS PRESTADOS		
COSTO DE MERCADERÍAS O PRODUCTOS VENDIDOS Y SERVICIOS PRESTADOS	9.629.963.182	9.469.159.487

Las notas y anexos que se adjuntan forman parte de los estados financieros



Jorge Bunchicoff
Jorge Bunchicoff
 Presidente

Gerardo Duré
Gerardo Duré
 Síndico

Lic. Víctor Landaida
Lic. Víctor Landaida
 Contador

BALANCE GENERAL
1° DE ENERO AL 31 DE MARZO DE 2016 y 2015
 (Expresado en guaraníes)

ACTIVOS Y PASIVOS EN MONEDA EXTRANJERA

DETALLE	Moneda Extranjera		Cambio Vigente	Moneda Local	
	Clase	Monto		Monto Ejercicio	
				31.03.16	31.03.15
ACTIVO					
ACTIVO CORRIENTE					
BANCOS					
Banco Citibank NY	US\$	-	5.618,75	-	1.550.910
Banco Atlas	US\$	10.900,64	5.618,75	61.247.982	-
Banco do Brasil	US\$	1.120,09	5.618,75	6.293.519	-
Banco Regional	US\$	31.588,89	5.618,75	177.490.077	-
CREDITOS					
Cliente del Exterior	US\$	587.866,74	5.618,75	3.303.076.232	2.428.328.548
Cheque diferido en Custodia	US\$	-	5.618,75	-	25.277.184
Anticipo a Proveedores	US\$	138.857,34	5.618,75	780.204.678	115.655.526
Gasto a Recuperar	US\$	45.418,51	5.618,75	255.195.276	11.290.605
Sub- Totales		772.142,59		4.583.507.764	2.582.102.773
ACTIVO NO CORRIENTE					
Sub- Totales					
TOTAL ACTIVO		772.142,59		4.583.507.764	2.582.102.773
PASIVO					
PASIVO CORRIENTE					
OBLIGACIONES FINANCIEROS					
Prestamos Bancarios	US\$	2.380.030,22	5.638,67	13.420.205.006	15.132.111.087
OBLIGACIONES COMERCIALES					
Proveedores del Exterior	US\$	727.342,12	5.638,67	4.101.242.173	3.415.269.765
Proveedores Cheques Diferidos	US\$	168.610,60	5.638,67	950.739.526	899.305.237
Anticipos de Clientes	US\$	-	5.638,67	-	-
Sub Totales		3.275.982,94		18.472.186.705	19.446.686.089
PASIVO NO CORRIENTE					
OBLIGACIONES FINANCIEROS					
Prestamos Bancarios.	US\$	1.186.566,16	5.638,67	6.690.654.991	14.258.312.548
Bonos	US\$	2.150.509,34	5.638,67	12.126.012.500	-
Intereses a Pagar Bonos	US\$	780.103,14	5.638,67	4.398.744.191	-
(-)Intereses a Devengar Bonos	US\$	(786.101,17)	5.638,67	(4.432.565.099)	-
OBLIGACIONES COMERCIALES					
Otras Deudas USD	US\$	869.301,73	5.638,67	4.901.705.596	14.714.239.741
Sub Totales		4.200.379,20		23.684.552.179	28.972.552.289
TOTAL PASIVO		7.476.362,14		42.156.738.884	48.419.238.378

Las notas y anexos que se adjuntan forman parte de los estados financieros

pagina 20

Jorge Bunchicoff
Jorge Bunchicoff
 Presidente

Gerardo Duré
Gerardo Duré
 Síndico

Lic. Víctor Landaida
Lic. Víctor Landaida
 Contador



BALANCE GENERAL
1° DE ENERO AL 31 DE MARZO DE 2016 y 2015
(Expresado en guaraníes)

INFORMACIÓN REQUERIDA SOBRE COSTOS Y GASTOS

RUBRO	Gastos de Administrac.	Gastos Financieros	Gastos de Comercializ.	Otros Gastos no Operativos	Total al	
					31.03.16	31.03.15
Remuneraciones de administradores, directores, síndicos y consejo de vigilancia	237.133.600	-	-	-	237.133.600	473.562.728
Sueldos y jornales	258.114.699	-	78.069.698	-	336.184.397	157.515.224
Contribuciones Sociales	27.348.658	-	11.797.317	-	39.145.975	25.990.012
Regalias y honorarios por servicios técnicos	198.300.000	-	-	-	198.300.000	-
Recupero de Gastos	-	-	-	-	-	(209.782.154)
Servicios Básicos	22.768.043	-	-	-	22.768.043	12.959.870
Impuestos, Tasas, Contribuciones e Impuesto a la Renta y Maquila	100.894.892	-	-	-	100.894.892	119.362.019
Intereses a Bancos e Instituciones Financieras	-	1.112.973.248	-	-	1.112.973.248	776.522.075
Diferencia de Cambio	-	(407.698.325)	-	-	(407.698.325)	363.364.878
Amortizaciones Bienes de Uso	431.235.588	-	-	-	431.235.588	119.814.396
Gastos Rodados	11.655.415	-	90.000	-	11.745.415	3.774.549
Créditos Incobrables	-	-	-	-	-	37.342.203
Otros Gastos	396.145.492	-	166.541.228	-	562.686.720	471.450.860
Totales al 31/12/2015	1.683.596.387	705.274.923	256.498.243	-	2.645.369.553	
Totales al 31/12/2014	1.234.616.034	776.522.075	340.738.551	-		2.351.876.660

Las notas y anexos que se adjuntan forman parte de los estados financieros



Jorge Bunchicoff
Jorge Bunchicoff
 Presidente

Gerardo Duré
Gerardo Duré
 Síndico

Lic. Víctor Landaida
Lic. Víctor Landaida
 Contador

BALANCE GENERAL
1° DE ENERO AL 31 DE MARZO DE 2016 y 2015
(Expresado en guaraníes)

DATOS ESTADISTICOS


INDICADORES OPERATIVOS	Acumulado al Fin del Periodo	
	31.03.16	31.03.15
Volumen de Ventas (En miles de Guaraníes)	12.320.735	11.935.920
Cantidad de Empleados y Obreros	275	294
Consumo de Energia (En Miles de Guaraníes)	394.037	455.113
Cantidad de Sucursales	1	1

Las notas y anexos que se adjuntan forman parte de los estados financieros




Jorge Bunchicoff
Presidente


Gerardo Duré
Síndico


Lic. Víctor Landaida
Contador

BALANCE GENERAL
1° DE ENERO AL 31 DE MARZO DE 2016 y 2015
(Expresado en guaraníes)

INDICES ECONOMICO - FINANCIEROS

INDICES	Acumulado al Final del Periodo	
	31.03.16	31.03.15
Liquidez (1)	2,19	1,70
Endeudamiento (2)	0,95	1,60
Rentabilidad (3)	0,0008	0,0030

(1) $\frac{\text{Activo Corriente}}{\text{Pasivo Corriente}}$	(2) $\frac{\text{Total del Pasivo}}{\text{Patrimonio Neto}}$	(3) $\frac{\text{Resultado Antes Del Impuesto a la Renta}}{\text{Patrimonio Neto Excluido el Resultado Del Periodo}}$
---	--	---

Las notas y anexos que se adjuntan forman parte de los estados financieros



Jorge Bunchicoff
Jorge Bunchicoff
 Presidente

Gerardo Duré
Gerardo Duré
 Síndico

Lic. Víctor Landaida
Lic. Víctor Landaida
 Contador

INFORME DEL SÍNDICO

A los Señores Socios
DE **BLUE DESIGN S.A.E.**

He examinado el Balance General de "BLUE DESIGN S.A.E." al 31 de marzo de 2016. Así como el correspondiente Estado de Resultado por el ejercicio terminado en esta fecha. El examen fue practicado de acuerdo con las disposiciones legales vigentes.

En mi opinión, los Estados Financieros expresan razonablemente la situación de la Sociedad al 31 de marzo de 2016 y los Resultados de sus operaciones por el ejercicio terminado en esa fecha, de conformidad con Principios de Contabilidad Generalmente Aceptados.

Asunción - Paraguay
13 de mayo de 2016



GERARDO DURÉ
Síndico Titular

ACTA DE DIRECTORIO N° A3/16


En la Ciudad de San Lorenzo de la República del Paraguay, a los 13 días del mes de mayo del año dos mil dieciséis, en su local social sito en la calle Del Carmen N° 300, siendo las 09:00 horas, se reúne el Directorio de la firma BLUE DESIGN S.A.E. con la presencia de los Directores Jorge Rolando Bunchicoff y el Lic. Luis Fernando Acosta y el Síndico Titular Lic. Gerardo Duré, para tratar el siguiente orden del día:


1- Aprobación de los Estados Contables al 31 de Marzo del 2016.

El Sr. Jorge Rolando Bunchicoff propone al directorio reunido, la aprobación del ejercicio contable correspondiente al 31 de Marzo del 2016 conforme a los Estados Contables.

Seguidamente los miembros del directorio de BLUE DESIGN S.A.E. resuelven aprobar el ejercicio contable correspondiente al 31 de Marzo del 2016.

No habiendo otro punto que tratar se levanta la sesión siendo las 10:00 horas.


Luis Fernando Acosta
Representante de la Serie B


Jorge Bunchicoff
Representante de la serie A

