

Por el ejercicio anual iniciado el 01 de enero de 2016 al 30 de junio de del 2016 se presenta en forma comparativa con el ejercicio anual del 2015 al 30 de junio.

Denominación : Blue Design S.A.E.

Domicilio Legal : Carmen N° 300 c/ Higinio Torales

Actividad Principal : Producción, Industrialización, comercialización, transformación de materia prima elaboración de prendas de vestir.

En el Registro Público de Comercio : N° 530 de fecha 27/05/1.999


Del Estatuto o Contrato Social : Escritura Pública N° 30 del 12/04/1.999

De las Modificaciones : Escritura Pública N° 4 de fecha 15/12/2.011, inscrita en el Registro Público de Comercio bajo N° 186 serie "F", folio 1.711 y siguientes de fecha 02/02/2.012.

Escritura Pública N° 38 de fecha 29/07/2.013, inscrita en el Registro Público de Comercio bajo N° 233 Serie "H" folio 1.687 y siguientes de fecha 19/08/2.013.

Acta de Asamblea General Extraordinaria Nro. 34 de fecha 26/12/2014 Modificación de estatutos.

Acta de Asamblea General Extraordinaria Nro. 36 de fecha 20/04/2015 en el cual se tomó la decisión de aumentar el Capital Social.




Jorge Bunchicoff
Presidente


Ariana Figueredo
Síndico


Lic. Victor Landaida
Contador



BALANCE GENERAL
1° DE ENERO AL 30 DE JUNIO DE 2016 y 2015

	<u>30.06.16</u>	<u>30.06.15</u>
ACTIVO		
Corriente		
Disponibilidades - Nota 4	334.580.066	123.230.873
Créditos - Nota 5	21.307.182.310	16.281.048.917
Bienes de Cambio - Nota 6	35.145.696.971	33.915.007.006
Cargos Diferidos Corriente	<u>352.394.417</u>	<u>606.228.950</u>
Total Activo Corriente	<u>57.139.853.764</u>	<u>50.925.515.746</u>
No Corriente		
Bienes de Uso - Nota 2, c) - Anexo A	49.274.515.989	50.702.733.860
Software de Aplicación - Anexo B	1.362.261.419	-
Cargos Diferidos No Corriente	<u>1.527.860.225</u>	<u>700.000.000</u>
Total Activo no Corriente	<u>52.164.637.633</u>	<u>51.402.733.860</u>
TOTAL ACTIVO	<u>109.304.491.397</u>	<u>102.328.249.606</u>
PASIVO		
Corriente		
Deudas Comerciales - Nota 7	9.502.204.991	7.530.113.102
Deudas Financieras - Nota 8	11.426.293.022	16.880.472.897
Deudas Fiscales - Nota 9	26.034.834	-
Deudas Sociales	2.389.501.002	1.966.949.582
Provisiones - Nota 10	<u>4.817.092</u>	<u>784.417.437</u>
Total Pasivo Corriente	<u>23.348.850.941</u>	<u>27.161.953.018</u>
No Corriente		
Deudas Financieras - Nota 8.	18.122.061.176	13.871.634.838
Deudas Comerciales - Nota 7.	<u>12.217.094.030</u>	<u>23.004.206.155</u>
Total Pasivo no Corriente	<u>30.339.155.206</u>	<u>36.875.840.993</u>
TOTAL PASIVO	<u>53.688.006.147</u>	<u>64.037.794.011</u>
PATRIMONIO NETO		
Capital Social Integrado- Nota 13	27.568.000.000	27.568.000.000
Aporte Irrevocable a Capitalizar	16.931.600.000	2.600.000
Reserva Legal	815.186.100	795.765.578
Reserva de Revalúo Ley 125/91	859.519.052	859.519.047
Revalúo Técnico - Nota 11	8.712.553.621	8.712.553.621
Resultados Acumulados	545.977.792	259.929.166
Resultado del Ejercicio	<u>183.648.685</u>	<u>92.088.183</u>
TOTAL PATRIMONIO NETO	<u>55.616.485.250</u>	<u>38.290.455.595</u>
TOTAL PASIVO Y PATRIMONIO NETO	<u>109.304.491.397</u>	<u>102.328.249.606</u>

Jorge Bunchicoff
Presidente


Las notas y anexos que se adjuntan forman parte de los estados financieros

Ariana Figueredo

Síndico

Lic. Victor Landaida

Contador




**ESTADO DE RESULTADOS
POR EL PERIODO COMPRENDIDO ENTRE EL
1° DE ENERO AL 30 DE JUNIO DE 2016 y 2015
(Expresado en guaraníes)**

	<u>30.06.16</u>	<u>30.06.15</u>
Ventas Netas	22.753.270.920	19.377.701.968
Menos: Costos de Mercaderías Vendidas (Anexo F)	(17.306.427.388)	(14.624.184.884)
Ganancia Bruta	<u>5.446.843.532</u>	<u>4.753.517.084</u>
Menos: Gastos Operativos		
De Comercialización (Anexo H)	(396.128.517)	(371.029.852)
De Administración (Anexo H)	(3.463.286.975)	(2.458.963.855)
Financieros (Anexo H)	(1.403.779.355)	(2.536.626.355)
	<u>(5.263.194.847)</u>	<u>(5.366.620.062)</u>
Resultado por Operaciones Ordinarias	<u>183.648.685</u>	<u>(613.102.978)</u>
Más: Ingresos Extraordinarios	-	705.191.161
Menos: Gastos No Operativos (Anexo H)	-	-
Ganancia del Ejercicio	<u>183.648.685</u>	<u>92.088.183</u>
Impuesto a la renta	-	-
Ganancia Neta	<u>183.648.685</u>	<u>92.088.183</u>


Las notas y anexos que se adjuntan forman parte de los estados financieros



Jorge Bunchicoff
Presidente



Ariana Figueredo
Síndico

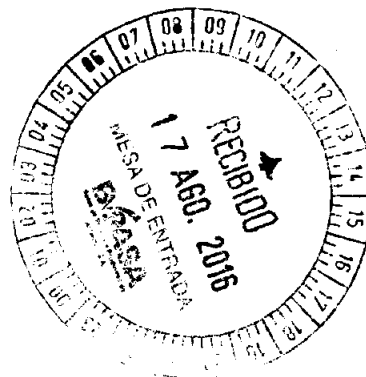


Lic. Victor Landaida
Contador

**ESTADO DE EVOLUCIÓN DEL PATRIMONIO NETO
POR EL PERIODO COMPRENDIDO ENTRE EL
1° DE ENERO AL 30 DE JUNIO DE 2016 y 2015
(Expresado en guaraníes)**

RUBROS	CAPITAL SOCIAL INTEGRADO	APORTE IRREVOCABLE DE CAPITAL	RESERVAS			RESULTADOS		Total Patrimonio Neto al cierre
			Legal	Revalúo	Técnico	Acumulados	Ejercicio	
Saldo al 31/12/2015	27.568.000.000	16.931.600.000	815.186.100	859.519.052	8.712.553.621	259.929.166	286.048.626	55.432.836.560
Aumento de Capital	-	-	-	-	-	286.048.626	(286.048.626)	-
Aporte Irrevocable a Capitalizar	-	-	-	-	-	-	-	-
Reserva de Revalúo del Ejercicio	-	-	-	-	-	-	-	-
Reserva Técnico	-	-	-	-	-	-	-	-
Reserva Legal	-	-	-	-	-	-	-	-
Resultado del Ejercicio	-	-	-	-	-	-	183.648.685	183.648.685
Totales al 30/06/2016	27.568.000.000	16.931.600.000	815.186.100	859.519.052	8.712.553.621	545.977.792	183.648.685	55.616.485.250
Totales al 30/06/2015	27.568.000.000	2.600.000	795.765.578	859.519.047	8.712.553.621	259.929.166	92.088.183	38.290.455.595


Las notas y anexos que se adjuntan forman parte de los estados financieros



Jorge Bunchicoff
Presidente

Ariana Figueredo
Sindico


Lic. Victor Landaida
Contador





ESTADO DE FLUJOS DE EFECTIVO
 POR EL PERIODO COMPRENDIDO ENTRE EL
 1° DE ENERO AL 30 DE JUNIO DE 2016 y 2015
 (Expresado en guaraníes)


	30.06.2016	30.06.2015
Flujo de efectivo por las actividades operativas		
Efectivo recibido de Clientes por Ventas	22.723.578.368	17.799.249.301
Pago a Proveedores y Empleados	(23.397.813.235)	(25.908.835.159)
Tributo maquila	(193.984.091)	(190.650.112)
Impuesto a la Renta		
Efectivo neto proporcionado (aplicado) por las actividades de operación	(868.218.958)	(8.300.235.970)
Aumento (disminución) en los Activos de Operación		
Créditos		
Flujo de efectivo por actividades de inversión		
Compra de Propiedad, Planta y Equipos	(507.316.771)	(2.977.198.008)
Venta de Propiedad, Planta y Equipos		
Inversiones realizadas en nueva planta industrial		
Efectivo neto proporcionado (aplicado) por las actividades de Inversión	(507.316.771)	(2.977.198.008)
Flujo de efectivo por actividades de financiación		
Aportes de Capital		
Aporte Irrevocable a Capitalizar		
Distribución de utilidades		714.099.002
Préstamos obtenidos (amortizados) - Neto	1.323.503.756	10.583.234.663
Efectivo neto proporcionado (aplicado) por las actividades de Financiación	1.323.503.756	11.297.333.665
Efectos de la ganancias o pérdidas de cambio en el Efectivo y sus equivalentes		
Aumento (o disminución) neto de efectivo y sus equivalentes	(52.031.973)	19.899.686
Efectivo y su equivalente al comienzo del periodo	386.612.039	103.331.187
Efectivo y su equivalente al cierre del periodo	334.580.066	123.230.873

Las notas y anexos que se adjuntan forman parte de los estados financieros


Jorge Bunchico
 Presidente


Ariana Figueredo
 Síndico


Lic. Victor Landaida
 Contador



NOTAS A LOS ESTADOS FINANCIEROS AL 30 DE JUNIO DE 2016

1. El Ente.

La empresa **Blue Design S.A.** fue constituida por Escritura Pública N° 30 de fecha 12 de abril de 1999, pasada ante el Escribano José Maria Livieres Guggiari siendo aprobados sus Estatutos Sociales e Inscripta en el Registro Público de Comercio, Bajo el N° 530, Serie B, Folio 3026 y siguientes, Sección Contratos, el 27 de Mayo 1.999.


Los Estatutos Fueron modificados según Escrituras Pública N° 4 de 15 diciembre de 2011, Inscripta en el Registro Público de Comercio de 16 de Marzo de 2011, bajo el N° 161 Serie D y al folio 1.790.


La Sociedad tiene como actividad principal la producción, industrialización, comercialización y transformación de materias primas, insumos fabricación y/o la elaboración de prendas de vestir así como aquellas actividades directa y/o indirectamente relacionadas como éstas, como maquila importación de materias primas, suministros, máquinas y equipos la distribución, comercialización y exportación de productos en el ramo textil. Su domicilio legal actual está ubicado en la calle del Carmen N° 300, Barrio Fátima de la ciudad de San Lorenzo, Republica del Paraguay.


El 02 de enero de 2.009 la sociedad suscribió un contrato de suministro bajo sistema de maquila de exportación entre Blue Design Holding Inc. y Blue Design S.A. considerada como Matriz y Maquiladora respectivamente. La Matriz proporcionará las materias primas y los insumos necesarios o, los medios que considere necesarios para adquirirlos, así como la asistencia técnica y formación del personal de la maquiladora. La maquiladora es la elaboradora de productos del ramo textil y se compromete a suministrar la totalidad de los productos que se obtiene de los procesos sobre la materia prima suministrada por la matriz.

En fecha 15 de diciembre de 2011 la sociedad suscribió un acuerdo de incorporación de accionistas. En razón de una estrategia comercial, operativa y financiera de Blue Design S.A. y Blue Design Holding INC, con Trenou Company Sociedad Anónima. A través del referido acuerdo las partes han acordado que este último ingrese como accionista con una cantidad de acciones que represente el 25% del capital social, realizando un aporte de US\$. 2.500.000, tal como se menciona en la página 1. Cabe señalar que de conformidad con lo establecido en el mencionado acuerdo, la totalidad del aporte será destinado exclusivamente al proyecto.

En fecha 29 de julio de 2013 los estatutos sociales fueron nuevamente modificados según escritura Pública N° 38, en el mismo la participación accionaria de la sociedad al 31 de diciembre de 2013 queda conformada de la siguiente manera; **A) Jorge Bunchicoff** suscribe 8.076 acciones clase A por un valor de ocho mil setenta y seis millones de guaraníes, **B) Blondies S.A.** suscribe 8.076 acciones clase A por un valor de ocho mil setenta y seis millones de guaraníes y **C) Trenou Company S.A.** suscribe 5.384 acciones clase B.


Jorge Bunchicoff
Presidente


Ariana Figueredo
Síndico


Lic. Victor Landaida
Contador



Según Acta Asamblea General extraordinaria Nro. 34 de fecha 26 de diciembre de 2014 se tomó la decisión de modificación de los estatutos sociales. Artículo 1º del Capítulo I. La sociedad Blue Design S.A. girará a partir de la inscripción en los registros públicos bajo la denominación de Blue Design S.A.E. Artículo 5to. del Capítulo II de la presente acta se establece que el capital social se fija en la cantidad de guaraníes veinte y dos mil millones (22.000.000.000) en que se encuentran representadas en 22.000 acciones ordinarias nominativas con un valor nominal guaraníes un millón (1.000.000) cada una.

La composición accionaria queda de la siguiente manera mencionada en el artículo trigésimo primero del capítulo III, quedan emitidas veintidós mil acciones nominativas de un millón de guaraníes cada una, de las cuales quedan suscriptas e integradas 21.536 acciones de la siguiente manera **A) Jorge Bunchicoff** suscribe 6.784 acciones clase A por un valor de seis mil setecientos Ochenta y cuatro millones de guaraníes, numeradas del 1 al 6.784 **B) Blondies S.A.** suscribe 6.784 acciones clase A por un valor de seis mil setecientos Ochenta y cuatro millones de guaraníes, numeradas del 6.785. al 13.568 **C) Zelinger Company S.A.** suscribe 7.968 acciones clase B por un valor de siete mil novecientos sesenta y ocho millones de guaraníes.


Las acciones de Blue Design S.A. pertenecientes a Trenou Company S.A. pasaron a pertenecer a la empresa Zelinger Internacional S.A. en fecha 31/12/2014, este hecho es posterior a la Asamblea General Extraordinaria N° 34 de fecha 26/12/2014.


A fin de cumplir con los requisitos previstos en la Ley 1.284/98 del Mercado de Valores, los estatutos de la sociedad fueron modificados por Escritura Pública N° 11 del veinticinco de febrero de 2015, pasada ante la Escribana Pública Silvana Peroni Giralt, titular del Registro N° 527; Inscripta en el Registro Público de comercio bajo en N° 499, Serie "B", Folio 6517, el 20/05/2015 y en el Registro de Personas Jurídicas y Asociaciones, bajo en N° 170, Folio 1622 y siguientes, serie E, el 20/05/2015.-

Según Acta de asamblea extraordinaria de accionistas N° 36 del 20 de abril de 2015, los accionistas deciden aumentar el capital social de la empresa. Capital Social (de acuerdo al artículo 5 de los estatutos sociales): Gs. 27.568.000.000 (Guaraníes Veintisiete Mil Quinientos Sesenta y Ocho Millones).

Representado por 27.568 (Veintisiete mil Quinientos Sesenta y Ocho) acciones ordinarias de Gs. 1.000.000 (Un Millón) cada una, que a la vez están enumeradas del 0001 al 13.784 Clase A y del 0001 al 13.784 Clase B. Las cuales según Acta de asamblea ordinaria de accionistas N° 37 del 20 de abril de 2015 quedan suscriptas e integradas 27.568 acciones de la siguiente manera **A) Jorge Bunchicoff** suscribe 6.892 acciones clase A por un valor de seis mil ochocientos noventa y dos millones de guaraníes, numeradas del 1 al 6.892 **B) Blondies S.A.** suscribe 6.892 acciones clase A por un valor de seis mil ochocientos noventa y dos millones de guaraníes, numeradas del 6.893 al 13.784 **C) Zelinger Company S.A.** suscribe 13.784 acciones clase B por un valor de Trece mil setecientos ochenta y cuatro millones de guaraníes. Pendiente de la protocolización por escritura pública el presente acta y formalicen la inscripción del estatuto aprobada por unanimidad en asamblea extraordinaria.


Jorge Bunchicoff
Presidente


Ariana Figueredo
Síndico


Lic. Victor Landaida
Contador



2. Políticas de Contabilidad.

La Sociedad adopta sus políticas de contabilidad, siguiendo los lineamientos generales de las prácticas contables usuales en el país.

a) Efectos de la Inflación en los Estados Financieros.

Los estados financieros han sido preparados sobre la base de cifras históricas y no reconocen en forma integral los efectos de la inflación sobre la situación patrimonial, financiera y resultados de la Sociedad al 30 de junio de 2016. Consecuentemente, no se determina el resultado por exposición de la inflación. Constituye, sin embargo, un reconocimiento parcial del efecto inflacionario, el revalúo de los bienes de uso practicado de acuerdo a los procedimientos descritos en el punto c), de esta nota, y el ajuste de los tipos de cambio de activos y pasivos en moneda extranjera.

b) Moneda Extranjera.


Los activos en moneda extranjera se valúan al tipo de cambio comprador vigente a la fecha de cierre y los pasivos se valúan al tipo de cambio vendedor, de conformidad con principios de contabilidad generalmente aceptados, a saber:


Moneda	Comprador	Vendedor
Dólares Americanos	5.580,00	5.597,92


Las diferencias netas de cambio devengadas por la variación de la moneda extranjera entre las fechas de concertación de las operaciones y su liquidación o valuación al cierre del período se imputan a resultados en la cuenta Diferencia de Cambio.


c) Bienes de Uso.

Los bienes del Activo Fijo están valuados a su costo de adquisición y revaluado de acuerdo con las disposiciones de la Ley N° 125/91, utilizando los coeficientes que reflejan la inflación en el país. El incremento neto en el valor de los bienes tiene como contrapartida una reserva especial que forma parte del Patrimonio Neto. Los bienes son depreciados utilizando el método línea recta de acuerdo con sus años de vida útil.


Jorge Bunchicoff
Presidente


Ariana Figueredo
Síndico


Lic. Victor Landaida
Contador



Tipos de Bienes	Años de Vida Útil
Mejoras en Predio Ajeno	5
Rodados	5
Muebles y Equipos	10
Equipos de Informática	4
Edificios	40
Sistemas Informáticos	4

d) Criterio de lo Devengado.

La sociedad adopta el criterio contable de lo devengado para el reconocimiento de sus egresos. También es aplicada la misma política para el reconocimiento de los ingresos.

e) CONTRATO DE FIDEICOMISO DE GARANTÍA BLUE DESIGN S.A.E.


Por acta de directorio N° A6 de fecha 20 de noviembre de 2015 el directorio de BLUE DESIGN S.A.E. resuelve la constitución de garantías para el Programa de Emisión Global denominado G1 a través de un Fideicomiso, cuyo Patrimonio estará compuesto por Bienes muebles de la Sociedad, para lo cual presenta el informe de Tasación N° P-1283/15 de fecha 22 de setiembre de 2015 realizado por el Ing. Blas Pessolani. El fideicomiso fue instrumentado en fecha 14/12/2015 por medio del "CONTRATO DE FIDEICOMISO DE GARANTÍA BLUE DESIGN S.A.E." entre Blue Design S.A.E. (Fideicomitente), Finlatina S.A. de Finanzas en carácter fiduciario y Valores Casa de Bolsa en Carácter de Representante de obligacionistas, el contrato fue adendado en fecha 28/07/2016 a fin de incorporar observaciones realizadas por el regulador, La COMISIÓN NACIONAL DE VALORES.


La garantía estará conformada por bienes muebles de la Sociedad por un valor de 1.511.306 USD. (Un millón quinientos once mil trescientos seis dólares americanos), correspondiente al 50% de valor bienes muebles conforme el Informe de Tasación N° P-1283/15 de fecha 22 de setiembre de 2015.


3. Ejercicio Fiscal.


El cierre de su ejercicio fiscal es el 31 de diciembre de cada año, por tanto los estados financieros abarcan el periodo correspondiente entre el 01 de enero y el 31 de diciembre de cada año civil.

Los estados financieros que se presentan corresponden al periodo del 01 de enero de 2016 al 30 de junio 2016. El Balance General, Estado de Resultados, Evolución del Patrimonio Neto y Estado de Flujos de Efectivo al 30 de junio de 2015 son expuestos con fines comparativos.


Jorge Bunchkoff
 Presidente


Ariana Figueredo
 Síndico


Lic. Victor Landaída
 Contador




4. Disponibilidades.


Cuenta	30.06.16	30.06.15
Fondo Fijo Gs.	24.835.207	1.009.602
Banco Atlas Cta. Cte. USD	-	116.128.605
Recaudaciones a Depositar Gs.	279.453.517	1.760.461
Banco BBVA Cta Cte Gs	932.395	
Banco Itau Cja Ahorro Gs	6.510.548	140.431
Banco do Brasil Cta. Cte. USD	805.473	1.723.243
Banco Itau Cta. Cte. USD	-	1.256.765
Banco Continental Cta. Cte. USD	-	224.798
Financiera Rio Caja de Ahorro Gs	-	28.210
Banco Atlas Cta. Cte. Gs	724.272	
Banco MMG Puente	16.969.100	
Banco GNB USD	4.271.992	
Banco GNB GS	-	958.758
Banco BBVA Cta Cte USD	77.562	
Total	334.580.066	123.230.873

5. Créditos.

Cuenta	30.06.16	30.06.15
Clientes	3.305.718.386	2.486.137.645
Previsión Incobrables	- 37.342.203	- 37.342.203
Cuentas a Cobrar a directores y funcionarios	107.731.890	53.726.818
Retenciones IVA	50.062.951	41.280.167
Retenciones Renta	984.797	-
Anticipo Impuesto a la Renta	14.259.160	37.992.620
Impuesto al Valor Agregado	9.586.216.236	8.564.581.747
Certificado de Crédito Tributario en gestión	-	369.805.259
Anticipos	3.613.405.000	1.095.070.558
Otros Créditos	1.149.403.360	3.669.796.306
Creditos con Empresas Vinculadas	3.516.742.733	-
Total	21.307.182.310	16.281.048.917


Jorge Bunchicoff
 Presidente


Ariana Figueredo
 Síndico


Lic. Victor Landaida
 Contador



6. Bienes de Cambio.

Las mercaderías están compuestas, entre otras por existencia, materia prima, insumos, productos terminados, productos en proceso, Importaciones en cursos en general. Los productos terminados se valúan a su costo de producción o valor neto de realización, el que resulte menor. El resto de las existencias se valúan a su costo de adquisición o producción, de acuerdo con el criterio de valuación de salida de existencias "promedio ponderado". El valor contable de las existencias, en su conjunto no supera su valor probable de realización. Al 30 de junio de 2.016 y 2.015 se compone de la siguiente manera:


Cuenta	30.06.16	30.06.15
Mercaderías	3.091.080.513	5.677.892.944
Productos en Proceso	13.456.733.819	9.480.881.090
Materias Primas - Materiales	16.773.765.888	16.469.734.197
Materias Primas en Curso	1.824.116.751	2.286.498.775
Total	35.145.696.971	33.915.007.006


7. Obligaciones Comerciales.


Cuenta	30.06.16	30.06.15
Corto Plazo		
Proveedores Locales	2.341.934.796	1.653.407.970
Proveedores Exterior	4.334.468.485	2.328.796.308
Proveedores Cheques diferidos a pagar	2.825.801.710	2.724.882.267
Proveedores otros diferidos	-	15.741.984
Adelanto de Clientes	-	807.284.573
Total Corto Plazo	9.502.204.991	7.530.113.102
Largo Plazo		
Otras Deudas USD y GS LP	12.217.094.030	23.004.206.155
Total Largo Plazo	12.217.094.030	23.004.206.155


8. Obligaciones Financieras.

Cuentas	Corto Plazo	Largo Plazo
Préstamos Bancarios Locales a Pagar	10.213.407.508	7.246.521.211
Intereses a Pagar Préstamos Bancarios LC.	783.650.361	353.486.854
(-)Intereses a Devengar	- 772.241.717	- 1.239.585.840
Bonos		11.850.796.640
Intereses a Pagar Bonos		4.027.183.225
(-)Intereses a Devengar Bonos		- 4.116.340.914
Sobregiro en Cta. Cte.	1.201.476.870	-
Total al 30.06.2016	11.426.293.022	18.122.061.176
Total al 30.06.2015	16.880.472.897	13.871.634.838


Jorge Bunchicoff
 Presidente


Ariana Figueredo
 Síndico


Lic. Victor Landaida
 Contador



9. Obligaciones Fiscales.

Cuentas	30.06.16	30.06.15
Impuesto maquila a Pagar	26.034.834	-
Total	26.034.834	-

10. Provisiones.

Cuentas	30.06.16	30.06.15
Provisiones costo de importación	4.817.092	14.947.464
Otra Provisiones	-	422.695.517
Provisión por Leasing	-	14.296.454
Anticipos de Accionistas	-	332.478.000
Total	4.817.092	784.417.437

11. Revalúo Técnico.


En el Ejercicio 2013, La sociedad ha registrado la retasación extraordinaria de sus maquinarias e instalaciones de la planta industrial ubicada en San Lorenzo, de acuerdo con un informe técnico al efecto de la retasación de dichos bienes derivó en el incremento de los mismos en la suma de Gs.6.885.749.991 (2012: Gs. 1.826.803.630) con crédito a la cuenta Revalúo Técnico del activo Fijo del patrimonio. No se han registrado movimientos posteriores.


12. Vinculación con Otras Empresas.


Referente a la vinculación con otras empresas el señor Jorge Bunchicoff es presidente del Directorio de Blue Holding S.A. y Blondies S.A. y accionista en la empresa Blue Textiles S.A. (Consultar ANEXO I de PERSONAS VINCULADAS O RELACIONADAS)


13. Capital Social Integrado.

Según acta de asamblea general extraordinaria de accionistas N° 36 de fecha 20/04/2015 se modifica el art. N° 5, estableciendo que el Capital Social asciende a la suma de G. 27.568.000.000 (Guaraníes Veintisiete Mil Quinientos Sesenta y Ocho Millones), Representado por 27.568 (Veintisiete mil Quinientos Sesenta y Ocho) acciones ordinarias de Gs. 1.000.000 (Un Millón) cada una, que a la vez están enumeradas del 0001 al 13.784 Clase A y del 0001 al 13.784 Clase B. Según acta de asamblea general ordinaria de accionistas N° 37 de fecha 20/04/2015 se emiten e integran 6.032 acciones ordinarias Clase B, integradas por el accionista Zelinger Internacional. Dicha asamblea está en proceso de protocolización e inscripción en los registros públicos.


Jorge Bunchicoff
 Presidente


Ariana Figueredo
 Síndico


Lic. Victor Landaida
 Contador




ANEXO A

BALANCE GENERAL
1° DE ENERO AL 30 DE JUNIO DE 2016 y 2015
 (Expresado en guaraníes)


BIENES DE USO


N°	CUENTAS	VALORES DE ORIGEN					Neto Resultante
		Al inicio del periodo	Altas y Transf. Del Periodo	Bajas del Periodo/Deprec.	Revalúo del Periodo	Al Cierre del Periodo	
1	Terrenos	4.342.416.275	-	-	-	-	4.342.416.275
2	Edificios	28.281.516.811	170.575.761	373.349.460	-	(202.773.699)	28.078.743.112
3	Instalaciones	226.325.892	503.036.933	93.599.181	-	409.437.752	635.763.644
4	Máquinas y Herramientas	9.123.164.160	7.065.210.406	1.084.365.914	-	5.980.844.492	15.104.008.653
5	Muebles y Equipos	650.232.323	285.617.662	40.968.420	-	244.649.242	894.881.565
6	Equipos de Informática	230.075.123	210.142.393	329.938.880	-	(119.796.487)	110.278.636
7	Rodados	157.821.019	-	49.396.914	-	(49.396.914)	108.424.105
8	Obras en Curso	6.698.027.627	-	6.698.027.627	-	(6.698.027.627)	-
	Totales al 30/06/2016	49.709.579.230	8.234.583.155	8.669.646.396	-	(435.063.241)	49.274.515.989
	Totales al 30/06/2015	51.187.972.402	161.198.326	646.436.868	-	(485.238.543)	50.702.733.859

Las notas y anexos que se adjuntan forman parte de los estados financieros


Jorge Bunchico
 Presidente


Ariana Figueredo
 Síndico


Lic. Victor Landaida
 Contador




ANEXO B


BALANCE GENERAL
1° DE ENERO AL 30 DE JUNIO DE 2016 y 2015
 (Expresado en guaraníes)

ACTIVOS INTANGIBLES


Cuentas	VALORES DE ORIGEN				AMORTIZACIONES				Neto Resultante
	Al Inicio del Período	Aumentos	Disminución	Al Cierre del Período	Acumulados al Inicio del Período	Del Período	Bajas	Acumulados al Cierre del Período	
Software de Aplicación	1.282.352.578	99.448.833	-	1.381.801.411	19.539.992	-	-	19.539.992	1.362.261.419
Totales al 30/06/2016	1.282.352.578	99.448.833	-	1.381.801.411	19.539.992	-	-	19.539.992	1.362.261.419
Totales al 30/06/2015									

Las notas y anexos que se adjuntan forman parte de los estados financieros


Jorge Bunchicoff
 Presidente


Ariana Figueredo
 Síndico


Lic. Victor Landaida
 Contador



ANEXO C


BALANCE GENERAL
1° DE ENERO AL 30 DE JUNIO DE 2016 y 2015
 (Expresado en guaraníes)


INVERSIONES, ACCIONES, DEBENTURES Y OTROS TITULOS EMITIDOS EN SERIE
PARTICIPACION EN OTRAS SOCIEDADES

Denominación y Características de los Valores Emisor	Clase	Valor Nominal Unitario	Cantidad	Valor Nominal Total	Valor Patrimonial Proporcional	Valor de Libros	Valor de Cotización	Información sobre el Emisor				
								% de Participación	Actividad Principal	Capital	Según Último Balance Resultado Patrimonio Neto	
Inversiones Temporarias				NO APLICABLE								
Totales al 30/06/2016												
Totales al 30/06/2015												
Inversiones Permanentes				NO APLICABLE								
Totales al 30/06/2016												
Totales al 30/06/2015												

Las notas y anexos que se adjuntan forman parte de los estados financieros


Jorge Bunchicoff
 Presidente


Ariana Figueredo
 Síndico

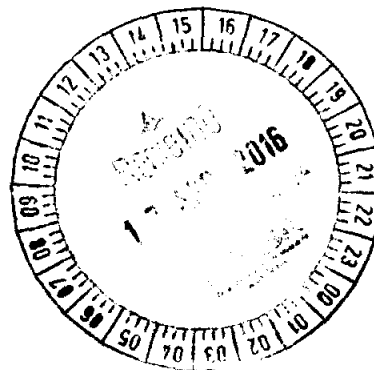

Lic. Víctor Landaida
 Contador

BALANCE GENERAL
1° DE ENERO AL 30 DE JUNIO DE 2016 y 2015
(Expresado en guaraníes)

OTRAS INVERSIONES

Cuentas	Valor de Costo	Amortización	Valor de Cotización	Valor Registrado 30.06.16	Valor Registrado 30.06.15
Inversiones Corrientes					
Sub Total					
Inversiones No Corrientes	NO APLICABLE				
Sub Total	-	-	-	-	-
Totales Ejercicio	-	-	-	-	-

Las notas y anexos que se adjuntan forman parte de los estados financieros



Jorge Bunchicoff
Jorge Bunchicoff
 Presidente

Ariana Figueredo
Ariana Figueredo
 Síndico


Lic. Victor Landaida
Lic. Victor Landaida
 Contador

BALANCE GENERAL
1° DE ENERO AL 30 DE JUNIO DE 2016 y 2015
(Expresado en guaraníes)

PREVISIONES

RUBRO	Saldo al Inicio del Ejercicio	Aumentos	Disminución	Saldo al Cierre	
				30.06.16	30.06.15
Deducidas del Activo	37.342.203	-	-	37.342.203	37.342.203
Total	37.342.203	-	-	37.342.203	37.342.203
Incluidas en el Pasivo					
Total	-	-	-	-	-


Las notas y anexos que se adjuntan forman parte de los estados financieros



Jorge Bunchicoff
Jorge Bunchicoff
 Presidente

Ariana Figueredo
Ariana Figueredo
 Síndico

Lic. Victor Landaida
Lic. Victor Landaida
 Contador





BALANCE GENERAL
1° DE ENERO AL 30 DE JUNIO DE 2016 y 2015
(Expresado en guaraníes)

COSTO DE MERCADERÍAS O PRODUCTOS VENDIDOS
O SERVICIOS PRESTADOS


Detalle	Ejercicio	
	30.06.16	30.06.15
I COSTO DE MERCADERÍAS O PRODUCTOS VENDIDOS		
Existencias al comienzo del periodo		
Mercaderías	17.910.279.204	11.791.541.899
Materias Primas y Materiales	16.516.941.034	13.341.904.964
Otros		
	34.427.220.238	25.133.446.863
Compras y Costos de Producción del Ejercicio		
a) Compras	18.024.904.121	23.405.745.027
b) Devoluciones		
	18.024.904.121	23.405.745.027
Existencia al Cierre del Periodo		
Mercaderías	(16.547.814.332)	(15.158.774.034)
Materias Primas y Materiales	(18.597.882.639)	(18.756.232.972)
Otros		
	(35.145.696.971)	(33.915.007.006)
II COSTO DE SERVICIOS PRESTADOS		
COSTO DE MERCADERÍAS O PRODUCTOS VENDIDOS Y SERVICIOS PRESTADOS	17.306.427.388	14.624.184.884

Las notas y anexos que se adjuntan forman parte de los estados financieros


Jorge Bunchicoff
 Presidente


Ariana Figueredo
 Síndico


Lic. Victor Landaida
 Contador



BALANCE GENERAL
1° DE ENERO AL 30 DE JUNIO DE 2016 y 2015
(Expresado en guaraníes)

ACTIVOS Y PASIVOS EN MONEDA EXTRANJERA

DETALLE	Moneda Extranjera		Cambio Vigente	Moneda Local	
	Clase	Monto		Monto Ejercicio	
				30.06.16	30.06.15
ACTIVO					
ACTIVO CORRIENTE					
BANCOS					
Banco MMG	US\$	3.041,06	5.580,00	16.969.100	-
Banco Atlas	US\$	-	5.580,00	-	116.128.605
Banco do Brasil	US\$	144,35	5.580,00	805.473	1.723.243
Banco GNB	US\$	765,59	5.580,00	4.271.992	-
Banco Itau	US\$	-	5.580,00	-	1.256.765
Banco BBVA	US\$	13,90	5.580,00	77.562	-
CREDITOS					
Cliente del Exterior	US\$	564.650,43	5.580,00	3.150.749.386	8.415.180.459
Cheque diferido en Custodia	US\$	4.529,96	5.580,00	25.277.184	25.277.184
Anticipo a Proveedores	US\$	308.901,08	5.580,00	1.723.668.046	163.720.626
Gasto a Recuperar	US\$	45.733,92	5.580,00	255.195.276	263.711.250
Sub- Totales		923.815,39		5.177.014.019	8.987.222.930
ACTIVO NO CORRIENTE					
Sub- Totales					
TOTAL ACTIVO		923.815,39		5.177.014.019	8.987.222.930
PASIVO					
PASIVO CORRIENTE					
OBLIGACIONES FINANCIEROS					
Prestamos Bancarios	US\$	1.826.538,46	5.597,92	10.224.816.152	15.744.406.201
OBLIGACIONES COMERCIALES					
Proveedores del Exterior	US\$	774.299,83	5.597,92	4.334.468.485	2.328.796.308
Proveedores Banco Regional Cheques Diferidos	US\$	157.172,68	5.597,92	879.840.112	1.979.371.600
Proveedores Banco Atlas Cheques Diferidos	US\$	26.396,70	5.597,92	147.766.611	-
Sub Totales		2.784.407,67		15.586.891.360	20.052.574.109
PASIVO NO CORRIENTE					
OBLIGACIONES FINANCIEROS					
Prestamos Bancarios	US\$	1.136.211,70	5.597,92	6.360.422.225	14.107.378.066
Bonos	US\$	2.117.000,00	5.597,92	11.850.796.640	-
Intereses a Pagar Bonos	US\$	719.407,07	5.597,92	4.027.183.225	-
(-) Intereses a Devengar Bonos	US\$	(735.334,00)	5.597,92	(4.116.340.914)	-
OBLIGACIONES COMERCIALES					
Otras Deudas USD	US\$	1.666.337,76	5.597,92	9.328.025.476	14.081.007.257
Sub Totales		4.903.622,53		27.450.086.652	28.188.385.323
TOTAL PASIVO		7.688.030,20		43.036.978.012	48.240.959.432

Las notas y anexos que se adjuntan forman parte de los estados financieros

Jorge Bunchicoff
Presidente

Ariana Figueredo
Síndico


Lic. Victor Landaida
Contador

BALANCE GENERAL
1° DE ENERO AL 30 DE JUNIO DE 2016 y 2015
(Expresado en guaraníes)

INFORMACIÓN REQUERIDA SOBRE COSTOS Y GASTOS

RUBRO	Gastos de Administrac.	Gastos Financieros	Gastos de Comercializ.	Otros Gastos no Operativos	Total al	
					30.06.16	30.06.15
Remuneraciones de administradores, directores, síndicos y consejo de vigilancia	342.090.000	-	-	-	342.090.000	910.813.181
Sueldos y Jornales	336.401.522	-	177.092.571	-	513.494.093	394.173.916
Contribuciones Sociales	52.395.962	-	26.743.232	-	79.139.194	62.782.814
Regalías y honorarios por servicios técnicos	466.529.800	-	-	-	466.529.800	-
Recupero de Gastos	-	-	-	-	-	-
Servicios Básicos	43.505.015	-	-	-	43.505.015	49.677.386
Impuestos, Tasas, Contribuciones e Impuesto a la Renta y Maquila	193.984.091	-	-	-	193.984.091	190.650.112
Intereses a Bancos e Instituciones Financieras	-	1.664.275.207	-	-	1.664.275.207	1.713.304.863
Diferencia de Cambio	-	(260.495.852)	-	-	(260.495.852)	823.321.492
Amortizaciones Bienes de Uso	862.471.176	-	-	-	862.471.176	239.628.792
Gastos Rodados	20.657.803	-	650.000	-	21.307.803	38.958.334
Créditos Incobrables	-	-	-	-	-	-
Otros Gastos	1.145.251.606	-	191.642.714	-	1.336.894.320	943.309.173
Totales al 30/06/2016	3.463.286.975	1.403.779.355	396.128.517	-	5.263.194.847	
Totales al 30/06/2015	2.458.963.855	2.536.626.355	371.029.852	-		5.366.620.062

Las notas y anexos que se adjuntan forman parte de los estados financieros



Jorge Bunchicoff
Jorge Bunchicoff
 Presidente

Ariana Figueredo
Ariana Figueredo
 Síndico


Lic. Victor Landaida
Lic. Victor Landaida
 Contador


BALANCE GENERAL
1° DE ENERO AL 30 DE JUNIO DE 2016 y 2015
(Expresado en guaraníes)


DATOS ESTADISTICOS


INDICADORES OPERATIVOS	Acumulado al Fin del Periodo	
	30.06.16	30.06.15
Volumen de Ventas (En miles de Guaraníes)	22.753.271	19.377.702
Cantidad de Empleados y Obreros	284	308
Consumo de Energia (En Miles de Guaraníes)	159.634	49.677
Cantidad de Sucursales	1	1

Las notas y anexos que se adjuntan forman parte de los estados financieros




Jorge Bunchicoff
 Presidente


Ariana Figueredo
 Síndico


Lic. Victor Landaida
 Contador

ANEXO J


BALANCE GENERAL
1° DE ENERO AL 30 DE JUNIO DE 2016 y 2015
(Expresado en guaraníes)

INDICES ECONOMICO - FINANCIEROS

INDICES	Acumulado al Final del Periodo	
	30.06.16	30.06.15
Liquidez (1)	2,45	1,87
Endeudamiento (2)	0,97	1,67
Rentabilidad (3)	0,0033	0,0020

(1) $\frac{\text{Activo Corriente}}{\text{Pasivo Corriente}}$	(2) $\frac{\text{Total del Pasivo}}{\text{Patrimonio Neto}}$	(3) $\frac{\text{Resultado Antes Del Impuesto a la Renta}}{\text{Patrimonio Neto Excluido el Resultado Del Periodo}}$
---	--	---

Las notas y anexos que se adjuntan forman parte de los estados financieros



Jorge Bunchicoff
Jorge Bunchicoff
 Presidente

Ariana Figueredo
Ariana Figueredo
 Síndico

Lic. Victor Landaida
Lic. Victor Landaida
 Contador

ACTA DE DIRECTORIO N° A4/16

En la Ciudad de San Lorenzo de la República del Paraguay, a los 12 días del mes de agosto del año dos mil dieciséis, en su local social sito en la calle Del Carmen N° 300, siendo las 09:00 horas, se reúne el Directorio de la firma BLUE DESIGN S.A.E. con la presencia de los Directores Jorge Rolando Bunchicoff y el Lic. Luis Fernando Acosta, para tratar el siguiente orden del día:

1- Aprobación de los Estados Contables al 30 de Junio del 2016.

El Sr. Jorge Rolando Bunchicoff propone al directorio reunido, la aprobación del ejercicio contable correspondiente al 30 de Junio del 2016 conforme a los Estados Contables básicos.

Seguidamente los miembros del directorio de BLUE DESIGN S.A.E. resuelven aprobar el ejercicio contable correspondiente al 30 de Junio del 2016.

No habiendo otro punto que tratar se levanta la sesión siendo las 10:00 horas.


LUIS FERNANDO ACOSTA
VICE PRESIDENTE


JORGE ROLANDO BUNCHICOFF
PRESIDENTE

