

Por el ejercicio anual iniciado el 01 de enero de 2016 al 30 de septiembre de del 2016 se presenta en forma comparativa con el ejercicio anual del 2015 al 30 de septiembre.

Denominación : Blue Design S.A.E.

Domicilio Legal : Carmen Nº 300 c/ Higinio Torales

Actividad Principal : Producción, Industrialización,
comercialización,
transformación de materia prima elaboración
de prendas
de vestir.

En el Registro Público de Comercio : Nº 530 de fecha 27/05/1.999


Del Estatuto o Contrato Social : Escritura Pública Nº 30 del 12/04/1.999


De las Modificaciones : Escritura Pública Nº 4 de fecha 15/12/2.011,
inscripta en el Registro Público de Comercio
bajo Nº 186 serie "F", folio 1.711 y siguientes
de fecha 02/02/2.012.


Escritura Pública Nº 38 de fecha 29/07/2.013,
inscripta en el Registro Público de Comercio
bajo Nº 233 Serie "H" folio 1.687 y siguientes
de fecha 19/08/2.013.


Acta de Asamblea General Extraordinaria Nro.
34 de fecha 26/12/2014 Modificación de
estatutos.

Acta de Asamblea General Extraordinaria Nro.
36 de fecha 20/04/2015 en el cual se tomó la
decisión de aumentar el Capital Social.



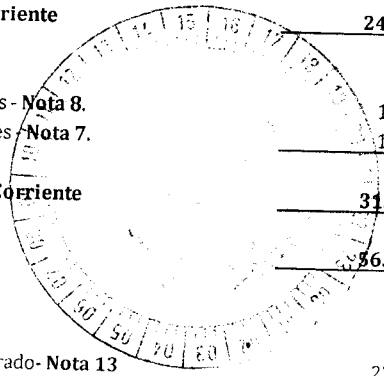

Jorge Bunchido
Presidente


Ariana Figueredo
Síndico


Lic. Victor Landaida
Contador

BALANCE GENERAL
1° DE ENERO AL 30 DE SEPTIEMBRE DE 2016 y 2015

	<u>30.09.16</u>	<u>30.09.15</u>
ACTIVO		
Corriente		
Disponibilidades - Nota 4	934.837.475	496.011.597
Créditos - Nota 5	23.626.588.484	16.656.798.314
Bienes de Cambio - Nota 6	35.520.867.760	34.401.676.240
Cargos Diferidos Corriente	<u>920.766.172</u>	<u>944.322.706</u>
Total Activo Corriente	<u>61.003.059.891</u>	<u>52.498.808.857</u>
No Corriente		
Bienes de Uso - Nota 2, c) - Anexo A	48.032.742.205	50.453.381.311
Software de Aplicación - Anexo B	1.362.261.419	-
Cargos Diferidos No Corriente	<u>1.527.860.225</u>	<u>983.235.600</u>
Total Activo no Corriente	<u>50.922.863.849</u>	<u>51.436.616.911</u>
TOTAL ACTIVO	<u>111.925.923.740</u>	<u>103.935.425.768</u>
PASIVO		
Corriente		
Deudas Comerciales - Nota 7	9.050.148.387	9.144.150.433
Deudas Financieras - Nota 8	11.914.670.948	11.953.604.408
Deudas Fiscales - Nota 9	54.248.311	-
Deudas Sociales	3.101.510.003	2.505.895.120
Provisiones - Nota 10	<u>103.688.441</u>	<u>338.103.026</u>
Total Pasivo Corriente	<u>24.224.266.090</u>	<u>23.941.752.987</u>
No Corriente		
Deudas Financieras - Nota 8.	18.776.107.118	16.649.871.713
Deudas Comerciales - Nota 7.	<u>13.072.484.634</u>	<u>24.910.775.012</u>
Total Pasivo no Corriente	<u>31.848.591.752</u>	<u>41.560.646.725</u>
TOTAL PASIVO	<u>56.072.857.842</u>	<u>65.502.399.712</u>
PATRIMONIO NETO		
Capital Social Integrado- Nota 13	27.568.000.000	27.568.000.000
Aporte Irrevocable a Capitalizar	16.931.600.000	2.600.000
Reserva Legal	815.186.100	795.765.578
Reserva de Revalúo Ley 125/91	859.519.052	859.519.047
Revalúo Técnico - Nota 11	8.712.553.621	8.712.553.621
Resultados Acumulados	545.977.792	259.929.166
Resultado del Ejercicio	<u>420.229.333</u>	<u>234.658.644</u>
TOTAL PATRIMONIO NETO	<u>55.853.065.898</u>	<u>38.433.026.056</u>
TOTAL PASIVO Y PATRIMONIO NETO	<u>111.925.923.740</u>	<u>103.935.425.768</u>



Jorge Bunchicoff
Jorge Bunchicoff
Presidente


Las notas y anexos que se adjuntan forman parte de los estados financieros
Arriana Figueredo
Síndico

Lic. Victor Landaida
Lic. Victor Landaida
Contador

**ESTADO DE RESULTADOS
POR EL PERIODO COMPRENDIDO ENTRE EL
1° DE ENERO AL 30 DE SEPTIEMBRE DE 2016 y 2015
(Expresado en guaraníes)**

	<u>30.09.16</u>	<u>30.09.15</u>
Ventas Netas	37.554.383.707	27.839.784.230
Menos: Costos de Mercaderías Vendidas (Anexo F)	(27.725.732.041)	(20.630.862.115)
Ganancia Bruta	<u>9.828.651.666</u>	<u>7.208.922.115</u>
Menos: Gastos Operativos		
De Comercialización (Anexo H)	(666.660.885)	(420.517.185)
De Administración (Anexo H)	(5.257.447.588)	(3.758.771.082)
Financieros (Anexo H)	(3.490.237.670)	(3.604.798.411)
	<u>(9.414.346.143)</u>	<u>(7.784.086.678)</u>
Resultado por Operaciones Ordinarias	<u>414.305.523</u>	<u>(575.164.563)</u>
Más: Ingresos Extraordinarios	5.923.810	809.823.207
Menos: Gastos No Operativos (Anexo H)	-	-
Ganancia del Ejercicio	<u>420.229.333</u>	<u>234.658.644</u>
Impuesto a la renta	-	-
Ganancia Neta	<u>420.229.333</u>	<u>234.658.644</u>

Las notas y anexos que se adjuntan forman parte de los estados financieros



Jorge Bunchicoff
Jorge Bunchicoff
 Presidente

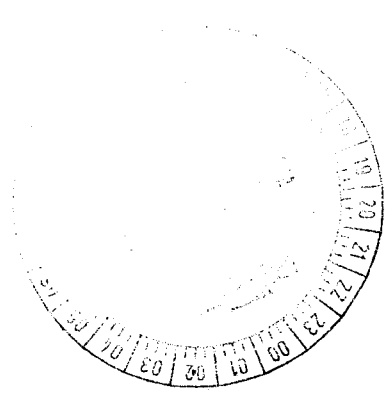
Ariana Figueredo
Ariana Figueredo
 Síndico

Lic. Víctor Landaida
Lic. Víctor Landaida
 Contador

**ESTADO DE EVOLUCIÓN DEL PATRIMONIO NETO
POR EL PERIODO COMPRENDIDO ENTRE EL
1º DE ENERO AL 30 DE SEPTIEMBRE DE 2016 y 2015
(Expresado en guaraníes)**

RUBROS	CAPITAL SOCIAL INTEGRADO	APORTE IRREVOCABLE DE CAPITAL	RESERVAS			RESULTADOS		Total Patrimonio Neto al cierre
			Legal	Revalúo	Técnico	Acumulados	Ejercicio	
Saldo al 31/12/2015	27.568.000.000	16.931.600.000	815.186.100	859.519.052	8.712.553.621	259.929.166	286.048.626	55.432.836.560
Aumento de Capital	-	-	-	-	-	-	(286.048.626)	-
Aporte Irrevocable a Capitalizar	-	-	-	-	-	-	-	-
Reserva de Revalúo del Ejercicio	-	-	-	-	-	-	-	-
Reserva Técnica	-	-	-	-	-	-	-	-
Reserva Legal	-	-	-	-	-	-	-	-
Resultado del Ejercicio	-	-	-	-	-	-	420.229.333	420.229.333
Totales al 30/09/2016	27.568.000.000	16.931.600.000	815.186.100	859.519.052	8.712.553.621	545.977.792	420.229.333	55.853.065.898
Totales al 30/09/2015	27.568.000.000	2.600.000	795.765.578	859.519.047	8.712.553.621	259.929.166	234.658.644	38.433.026.056

Las notas y anexos que se adjuntan forman parte de los estados financieros



Jorge Bunchico
Jorge Bunchico
Presidente


Ariana Figueroa
Ariana Figueroa
Síndico


Lic. Victor Landaida
Lic. Victor Landaida
Contador


ESTADO DE FLUJOS DE EFECTIVO
 POR EL PERIODO COMPRENDIDO ENTRE EL
 1° DE ENERO AL 30 DE SEPTIEMBRE DE 2016 y 2015
 (Expresado en guaraníes)

<u>Flujo de efectivo por las actividades operativas</u>	<u>30.09.2016</u>	<u>30.09.2015</u>
Efectivo recibido de Clientes por Ventas	32.430.382.231	24.759.454.132
Pago a Proveedores y Empleados	(33.083.410.288)	(37.090.871.929)
Tributo maquila	(336.827.845)	(273.013.158)
Impuesto a la Renta		
Efectivo neto proporcionado (aplicado) por las actividades de operación	(989.855.902)	(12.604.430.955)
<u>Aumento (disminución) en los Activos de Operación</u>		
Créditos		
<u>Flujo de efectivo por actividades de inversión</u>		
Compra de Propiedad, Planta y Equipos	303.221.425	(1.149.480.654)
Venta de Propiedad, Planta y Equipos		
Inversiones realizadas en nueva planta industrial		
Efectivo neto proporcionado (aplicado) por las actividades de Inversión	303.221.425	(1.149.480.654)
<u>Flujo de efectivo por actividades de financiación</u>		
Aportes de Capital		
Aporte Irrevocable a Capitalizar		
Distribución de utilidades		135.086.033
Préstamos obtenidos (amortizados) - Neto	1.234.859.913	13.908.870.310
Efectivo neto proporcionado (aplicado) por las actividades de Financiación	1.234.859.913	14.043.898.342
Efectos de la ganancias o pérdidas de cambio en el Efectivo y sus equivalentes		
Aumento (o disminución) neto de efectivo y sus equivalentes	548.225.436	290.086.733
Efectivo y su equivalente al comienzo del periodo	386.612.039	205.924.864
Efectivo y su equivalente al cierre del periodo	934.837.475	496.011.597

Las notas y anexos que se adjuntan forman parte de los estados financieros


Jorge Bunchicoff
 Presidente


Ariana Figueredo
 Síndico


Lic. Victor Landaída
 Contador

NOTAS A LOS ESTADOS FINANCIEROS AL 30 DE SEPTIEMBRE DE 2016

1. El Ente.

La empresa **Blue Design S.A.** fue constituida por Escritura Pública N° 30 de fecha 12 de abril de 1999, pasada ante el Escribano José María Livieres Guggiari siendo aprobados sus Estatutos Sociales e Inscripta en el Registro Público de Comercio, Bajo el N° 530, Serie B, Folio 3026 y siguientes, Sección Contratos, el 27 de Mayo 1.999.

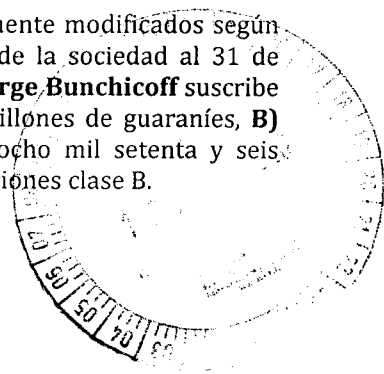
Los Estatutos Fueron modificados según Escrituras Pública N° 4 de 15 diciembre de 2011, Inscripta en el Registro Público de Comercio de 16 de Marzo de 2011, bajo el N° 161 Serie D y al folio 1.790.


La Sociedad tiene como actividad principal la producción, industrialización, comercialización y transformación de materias primas, insumos fabricación y/o la elaboración de prendas de vestir así como aquellas actividades directa y/o indirectamente relacionadas como éstas, como maquila importación de materias primas, suministros, máquinas y equipos la distribución, comercialización y exportación de productos en el ramo textil. Su domicilio legal actual está ubicado en la calle del Carmen N° 300, Barrio Fátima de la ciudad de San Lorenzo, Republica del Paraguay.


El 02 de enero de 2.009 la sociedad suscribió un contrato de suministro bajo sistema de maquila de exportación entre Blue Design Holding Inc. y Blue Design S.A. considerada como Matriz y Maquiladora respectivamente. La Matriz proporcionará las materias primas y los insumos necesarios o, los medios que considere necesarios para adquirirlos, así como la asistencia técnica y formación del personal de la maquiladora. La maquiladora es la elaboradora de productos del ramo textil y se compromete a suministrar la totalidad de los productos que se obtiene de los procesos sobre la materia prima suministrada por la matriz.


En fecha 15 de diciembre de 2011 la sociedad suscribió un acuerdo de incorporación de accionistas. En razón de una estrategia comercial, operativa y financiera de Blue Design S.A. y Blue Design Holding INC, con Trenou Company Sociedad Anónima. A través del referido acuerdo las partes han acordado que este último ingrese como accionista con una cantidad de acciones que represente el 25% del capital social, realizando un aporte de U\$S. 2.500.000, tal como se menciona en la página 1. Cabe señalar que de conformidad con lo establecido en el mencionado acuerdo, la totalidad del aporte será destinado exclusivamente al proyecto.

En fecha 29 de julio de 2013 los estatutos sociales fueron nuevamente modificados según escritura Pública N° 38, en el mismo la participación accionaria de la sociedad al 31 de diciembre de 2013 queda conformada de la siguiente manera; **A) Jorge Bunchicoff** suscribe 8.076 acciones clase A por un valor de ocho mil setenta y seis millones de guaraníes, **B) Blondies S.A.** suscribe 8.076 acciones clase A por un valor de ocho mil setenta y seis millones de guaraníes y **C) Trenou Company S.A.** suscribe 5.384 acciones clase B.




Jorge Bunchicoff
Presidente


Ariana Figueredo
Síndico


Lic. Víctor Landaida
Contador

Según Acta Asamblea General extraordinaria Nro. 34 de fecha 26 de diciembre de 2014 se ha tomado la decisión de modificación de los estatutos sociales. Artículo 1° del Capítulo I. La sociedad Blue Design S.A. girará a partir de la inscripción en los registros público bajo la denominación de Blue Design S.A.E. Artículo 5to. del Capítulo II de la presente acta, se establece que el capital social se fija en la cantidad de guaraníes veinte y dos mil millones (22.000.000.000) en que se encuentran representadas en 22.000 acciones ordinarias nominativas con un valor nominal guaraníes un millón (1.000.000) cada una.


La composición accionaria queda de la siguiente manera mencionada en el artículo trigésimo primero del capítulo III, quedan emitidas veintidós mil acciones nominativas de un millón de guaraníes cada una, de las cuales quedan suscriptas e integradas 21.536 acciones de la siguiente manera **A) Jorge Bunchicoff** suscribe 6.784 acciones clase A por un valor de seis mil setecientos Ochenta y cuatro millones de guaraníes, numeradas del 1 al 6.784 **B) Blondies S.A.** suscribe 6.784 acciones clase A por un valor de seis mil setecientos Ochenta y cuatro millones de guaraníes, numeradas del 6.785. al 13.568 **C) Zelinger Company S.A.** suscribe 7.968 acciones clase B por un valor de siete mil novecientos sesenta y ocho millones de guaraníes.


Las acciones de Blue Design S.A. pertenecientes a Trenou Company S.A. pasaron a pertenecer a la empresa Zelinger Internacional S.A. en fecha 31/12/2014, este hecho es posterior a la Asamblea General Extraordinaria N° 34 de fecha 26/12/2014.

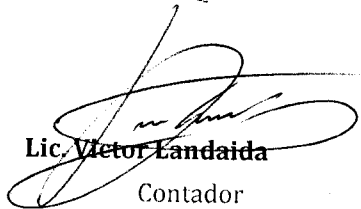
A fin de cumplir con los requisitos previstos en la Ley 1.284/98 del Mercado de Valores, los estatutos de la sociedad fueron modificados por Escritura Pública N° 11 del veinticinco de febrero de 2015, pasada ante la Escribana Pública Silvana Peroni Giralt, titular del Registro N° 527; Inscripta en el Registro Público de comercio bajo en N° 499, Serie "B", Folio 6517, el 20/05/2015 y en el Registro de Personas Jurídicas y Asociaciones, bajo en N° 170, Folio 1622 y siguientes, serie E, el 20/05/2015.-

Según Acta de asamblea extraordinaria de accionistas N° 36 del 20 de abril de 2015, los accionistas deciden aumentar el capital social de la empresa. Capital Social (de acuerdo al artículo 5 de los estatutos sociales): Gs. 27.568.000.000 (Guaraníes Veintisiete Mil Quinientos Sesenta y Ocho Millones).

Representado por 27.568 (Veintisiete mil Quinientos Sesenta y Ocho) acciones ordinarias de Gs. 1.000.000 (Un Millón) cada una, que a la vez están enumeradas del 0001 al 13.784 Clase A y del 0001 al 13.784 Clase B. Las cuales según Acta de asamblea ordinaria de accionistas N° 37 del 20 de abril de 2015 quedan suscriptas e integradas 27.568 acciones de la siguiente manera **A) Jorge Bunchicoff** suscribe 6.892 acciones clase A por un valor de seis mil ochocientos noventa y dos millones de guaraníes, numeradas del 1 al 6.892 **B) Blondies S.A.** suscribe 6.892 acciones clase A por un valor de seis mil ochocientos noventa y dos millones de guaraníes, numeradas del 6.893 al 13.784 **C) Zelinger Company S.A.** suscribe 13.784 acciones clase B por un valor de Trece mil setecientos ochenta y cuatro millones de guaraníes. Pendiente de la protocolización por escritura pública el presente acta y formalicen la inscripción del estatuto aprobada por unanimidad en asamblea extraordinaria.


Jorge Bunchicoff
Presidente


Ariana Figueredo
Síndico


Lic. Victor Landaida
Contador

2. Políticas de Contabilidad.

La Sociedad adopta sus políticas de contabilidad, siguiendo los lineamientos generales de las prácticas contables usuales en el país.

a) Efectos de la Inflación en los Estados Financieros.

Los estados financieros han sido preparados sobre la base de cifras históricas y no reconocen en forma integral los efectos de la inflación sobre la situación patrimonial, financiera y resultados de la Sociedad al 30 de septiembre de 2016. Consecuentemente, no se determina el resultado por exposición de la inflación. Constituye, sin embargo, un reconocimiento parcial del efecto inflacionario, el revalúo de los bienes de uso practicado de acuerdo a los procedimientos descritos en el punto c), de esta nota, y el ajuste de los tipos de cambio de activos y pasivos en moneda extranjera.

b) Moneda Extranjera.


Los activos en moneda extranjera se valúan al tipo de cambio comprador vigente a la fecha de cierre y los pasivos se valúan al tipo de cambio vendedor, de conformidad con principios de contabilidad generalmente aceptados, a saber:

Moneda	Comprador	Vendedor
Dólares Americanos	5.550,17	5.560,62


Las diferencias netas de cambio devengadas por la variación de la moneda extranjera entre las fechas de concertación de las operaciones y su liquidación o valuación al cierre del período se imputan a resultados en la cuenta Diferencia de Cambio.

c) Bienes de Uso.

Los bienes del Activo Fijo están valuados a su costo de adquisición y revaluado de acuerdo con las disposiciones de la Ley N° 125/91, utilizando los coeficientes que reflejan la inflación en el país. El incremento neto en el valor de los bienes tiene como contrapartida una reserva especial que forma parte del Patrimonio Neto. Los bienes son depreciados utilizando el método línea recta de acuerdo con sus años de vida útil.


Jorge Bunchicoff
Presidente


Ariana Figueredo
Síndico


Lic. Victor Landaida
Contador

Tipos de Bienes	Años de Vida Útil
Mejoras en Predio Ajeno	5
Rodados	5
Muebles y Equipos	10
Equipos de Informática	4
Edificios	40
Sistemas Informáticos	4

d) Criterio de lo Devengado.

La sociedad adopta el criterio contable de lo devengado para el reconocimiento de sus egresos. También es aplicada la misma política para el reconocimiento de los ingresos.

e) CONTRATO DE FIDEICOMISO DE GARANTÍA BLUE DESIGN S.A.E.


Por acta de directorio N° A6 de fecha 20 de noviembre de 2015 el directorio de BLUE DESIGN S.A.E. resuelve la constitución de garantías para el Programa de Emisión Global denominado G1 a través de un Fideicomiso, cuyo Patrimonio estará compuesto por Bienes muebles de la Sociedad, para lo cual presenta el informe de Tasación N° P-1283/15 de fecha 22 de setiembre de 2015 realizado por el Ing. Blas Pessolani. El fideicomiso fue instrumentado en fecha 14/12/2015 por medio del "CONTRATO DE FIDEICOMISO DE GARANTÍA BLUE DESIGN S.A.E." entre Blue Design S.A.E. (Fideicomitente), Finlatina S.A. de Finanzas en carácter fiduciario y Valores Casa de Bolsa en Carácter de Representante de obligacionistas, el contrato fue adendado en fecha 28/07/2016 a fin de incorporar observaciones realizadas por el regulador, La COMISIÓN NACIONAL DE VALORES.


La garantía estará conformada por bienes muebles de la Sociedad por un valor de 1.511.306 USD. (Un millón quinientos once mil trescientos seis dólares americanos), correspondiente al 50% de valor bienes muebles conforme el Informe de Tasación N° P-1283/15 de fecha 22 de setiembre de 2015.

3. Ejercicio Fiscal.

El cierre de su ejercicio fiscal es el 31 de diciembre de cada año, por tanto los estados financieros abarcan el periodo correspondiente entre el 01 de enero y el 31 de diciembre de cada año civil.

Los estados financieros que se presentan corresponden al periodo del 01 de enero de 2016 al 30 de septiembre 2016. El Balance General, Estado de Resultados, Evolución del Patrimonio Neto y Estado de Flujos de Efectivo al 30 de septiembre de 2015 son expuestos con fines comparativos.


Jorge Bunchicoff
 Presidente


Ariana Figueredo
 Síndico

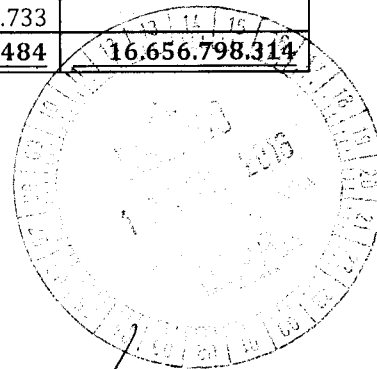

Lic. Victor Landaida
 Contador

4. Disponibilidades.

Cuenta	30.09.16	30.09.15
Fondo Fijo Gs.	-	5.412.109
Banco Atlas Cta. Cte. USD	-	48.284.147
Recaudaciones a Depositar Gs.	379.179.436	25.108.296
Recaudaciones a Depositar USD	-	343.081.351
Banco BBVA Cta Cte Gs	-	1.633.647
Banco Itau Cja Ahorro Gs	4.905.728	6.032.630
Banco Regional Cta. Cte USD	-	45.104.613
Banco do Brasil Cta. Cte. USD	2.214.906	2.022.348
Banco Itau Cta. Cte. USD	-	-
Banco Continental Cta. Cte. USD	491.135	-
Financiera Rio Caja de Ahorro Gs	-	28.210
Banco Atlas Cta. Cte. Gs	-	16.616
Banco MMG Puente	538.788.594	-
Banco GNB USD	-	-
Banco GNB GS	-	1.976.580
Banco Continental Cta. Cte. GS	2.042.751	-
Viaticos a Rendir	7.138.460	17.311.050
Banco Itau Cta. Cte. GS	76.465	-
Total	934.837.475	496.011.597

5. Créditos.


Cuenta	30.09.16	30.09.15
Clientes	8.288.021.504	724.515.599
Previsión Incobrables	- 37.342.203	- 37.342.203
Cuentas a Cobrar a directores y funcionarios	208.172.866	13.809.400
Retenciones IVA	59.658.713	44.207.536
Retenciones Renta	1.698.917	35.400
Anticipo Impuesto a la Renta	24.992.450	37.992.620
Impuesto al Valor Agregado	7.955.134.117	9.024.908.999
Certificado de Crédito Tributario en gestión	784.160.062	369.805.259
Anticipos	3.624.969.830	2.770.957.386
Otros Créditos	1.000.379.495	3.707.908.318
Creditos con Empresas Vinculadas	1.716.742.733	-
Total	23.626.588.484	16.656.798.314



Jorge Bunchicoff
Jorge Bunchicoff
 Presidente

Ariana Figueredo
Ariana Figueredo
 Síndico

Lic. Víctor Landaida
Lic. Víctor Landaida
 Contador



6. Bienes de Cambio.

Las mercaderías están compuestas, entre otras por existencia, materia prima e insumos, productos terminados, productos en proceso, Importaciones en curso, en general. Los productos terminados se valúan a su costo de producción o valor neto de realización, el que resulte menor. El resto de las existencias se valúan a su costo de adquisición o producción, de acuerdo con el criterio de valuación de salida de existencias "promedio ponderado". El valor contable de las existencias, en su conjunto no supera su valor probable de realización. Al 30 de septiembre de 2.016 y 2.015 se compone de la siguiente manera:


Cuenta	30.09.16	30.09.15
Mercaderías	3.824.000.531	5.173.215.676
Productos en Proceso	13.421.896.337	7.840.176.152
Materias Primas - Materiales	14.852.950.033	19.819.890.069
Materias Primas en Curso	3.422.020.859	1.568.394.343
Total	35.520.867.760	34.401.676.240

7. Obligaciones Comerciales.


Cuenta	30.09.16	30.09.15
Corto Plazo		
Proveedores Locales	1.981.658.941	2.303.343.837
Proveedores Exterior	4.018.183.017	3.818.517.855
Proveedores Cheques diferidos a pagar	3.050.306.429	3.075.288.741
Proveedores otros diferidos	-	53.000.000
Adelanto de Clientes	-	-
Total Corto Plazo	9.050.148.387	9.144.150.433
Largo Plazo		
Otras Deudas USD y GS LP	13.072.484.634	24.910.775.012
Total Largo Plazo	13.072.484.634	24.910.775.012

8. Obligaciones Financieras.

Cuentas	Corto Plazo	Largo Plazo
Préstamos Bancarios Locales a Pagar	10.111.818.507	7.198.233.711
Intereses a Pagar Préstamos Bancarios LC.	446.576.828	338.080.136
(-) Intereses a Devengar	- 388.509.832	- 1.232.959.165
Bonos		11.905.125.852
Intereses a Pagar Bonos		4.395.487.532
(-) Intereses a Devengar Bonos	-	- 3.827.860.948
Sobregiro en Cta. Cte.	1.732.831.024	-
Tarjetas de Credito	11.954.421	-
Total al 30.06.2016	11.914.670.948	18.776.107.118
Total al 30.06.2015	11.953.604.408	16.649.871.713


Jorge Bunchicoff
 Presidente


Ariana Figueredo
 Síndico


Lic. Victor Landaida
 Contador

9. Obligaciones Fiscales.

Cuentas	30.09.16	30.09.15
Impuesto maquila a Pagar	54.217.584	-
Total	54.248.311	-

10. Provisiones.

Cuentas	30.09.16	30.09.15
Provisiones costo de importación	6.628.040	5.625.026
Otra Provisiones	97.060.401	-
Anticipos de Accionistas	-	332.478.000
Total	103.688.441	338.103.026

11. Revalúo Técnico.

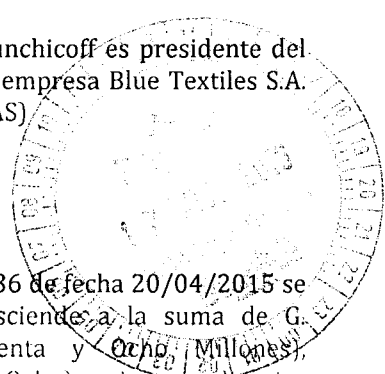
En el Ejercicio 2013, La sociedad ha registrado la retasación extraordinaria de sus maquinarias e instalaciones de la planta industrial ubicada en San Lorenzo, de acuerdo con un informe técnico al efecto de la retasación de dichos bienes derivó en el incremento de los mismos en la suma de Gs.6.885.749.991 (2012: Gs. 1.826.803.630) con crédito a la cuenta Revalúo Técnico del activo Fijo del patrimonio. No se han registrado movimientos posteriores.


12. Vinculación con Otras Empresas.

Referente a la vinculación con otras empresas el señor Jorge Bunchicoff es presidente del Directorio de Blue Holding S.A. y Blondies S.A. y accionista en la empresa Blue Textiles S.A. (Consultar ANEXO I de PERSONAS VINCULADAS O RELACIONADAS)


13. Capital Social Integrado.

Según acta de asamblea general extraordinaria de accionistas N° 36 de fecha 20/04/2015 se modifica el art. N° 5, estableciendo que el Capital Social asciende a la suma de G. 27.568.000.000 (Guaraníes Veintisiete Mil Quinientos Sesenta y Ocho Millones), Representado por 27.568 (Veintisiete mil Quinientos Sesenta y Ocho) acciones ordinarias de Gs. 1.000.000 (Un Millón) cada una, que a la vez están enumeradas del 0001 al 13.784 Clase A y del 0001 al 13.784 Clase B. Según acta de asamblea general ordinaria de accionistas N° 37 de fecha 20/04/2015 se emiten e integran 6.032 acciones ordinarias Clase B, integradas por el accionista Zelinger Internacional. Dicha asamblea está en proceso de protocolización e inscripción en los registros públicos.




Jorge Bunchicoff
 Presidente


Ariana Figueredo
 Síndico

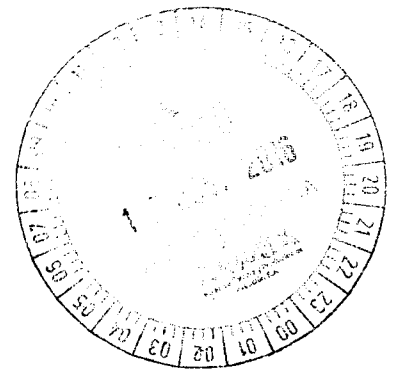

Lic. Victor Landaida
 Contador

BALANCE GENERAL
1° DE ENERO AL 30 DE SEPTIEMBRE DE 2016 y 2015
(Expresado en guaraníes)

BIENES DE USO

N°	Cuentas	VALORES DE ORIGEN					Neto Resultante
		Al inicio del periodo	Altas y Transf. Del Periodo	Bajas del Periodo/Deprec.	Revalúo del Periodo	Al Cierre del Periodo	
1	Terrenos	4.342.416.275	-	-	-	-	4.342.416.275
2	Edificios	28.281.516.811	187.568.511	660.024.190	-	(472.455.679)	27.809.061.132
3	Instalaciones	226.325.892	517.191.933	195.613.427	-	321.578.506	547.904.398
4	Máquinas y Herramientas	9.123.164.160	7.136.192.105	1.892.094.983	-	5.244.097.122	14.367.261.283
5	Muebles y Equipos	650.232.323	333.197.367	260.702.630	-	72.494.737	722.727.060
6	Equipos de Informática	230.075.123	259.510.167	329.938.880	-	(70.428.713)	159.646.410
7	Rodados	157.821.019	-	74.095.371	-	(74.095.371)	83.725.648
8	Obras en Curso	6.698.027.627	-	6.698.027.627	-	(6.698.027.627)	-
	Totales al 30/09/2016	49.709.579.230	8.433.660.083	10.110.497.108	-	(1.676.837.025)	48.032.742.205
	Totales al 30/09/2015	51.187.972.402	250.411.612	985.002.703	-	(734.591.091)	50.453.381.311

Las notas y anexos que se adjuntan forman parte de los estados financieros



Jorge Bunchico
Jorge Bunchico
Presidente

Ariana Figueredo
Ariana Figueredo
Síndico

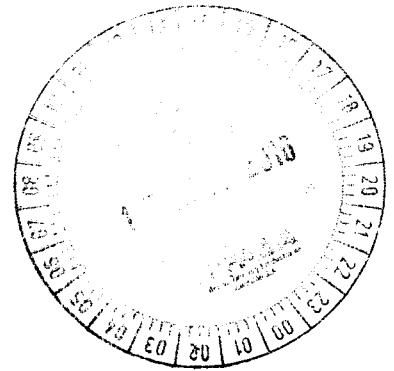
Lic. Víctor Landaida
Lic. Víctor Landaida
Contador

BALANCE GENERAL
1° DE ENERO AL 30 DE SEPTIEMBRE DE 2016 y 2015
 (Expresado en guaraníes)

ACTIVOS INTANGIBLES

Cuentas	VALORES DE ORIGEN			AMORTIZACIONES				Neto Resultante	
	Al Inicio del Periodo	Aumentos	Disminución	Al Cierre del Periodo	Acumulados al inicio del Periodo	Del Periodo	Bajas		Acumulados al Cierre del Periodo
Software de Aplicación	1.282.352.578	99.448.833	-	1.381.801.411	19.539.992	-	-	19.539.992	1.362.261.419
Totales al 30/09/2016	1.282.352.578	99.448.833	-	1.381.801.411	19.539.992	-	-	19.539.992	1.362.261.419
Totales al 30/09/2015	-	-	-	-	-	-	-	-	-

Las notas y anexos que se adjuntan forman parte de los estados financieros



Jorge Bunchicoff
Jorge Bunchicoff
 Presidente

Ariana Figueredo
Ariana Figueredo
 Síndico

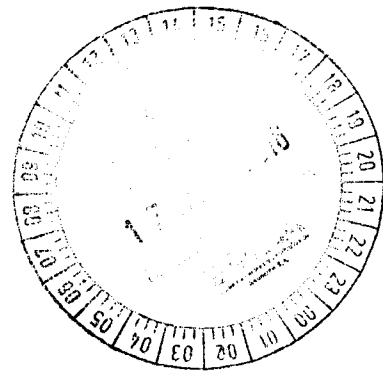
Lic. Victor Landaida
Lic. Victor Landaida
 Contador

BALANCE GENERAL
1° DE ENERO AL 30 DE SEPTIEMBRE DE 2016 y 2015
(Expresado en guaraníes)

INVERSIONES, ACCIONES, DEBENTURES Y OTROS TITULOS EMITIDOS EN SERIE
PARTICIPACION EN OTRAS SOCIEDADES

Denominación y Características de los Valores Emisor	Clase	Valor Nominal Unitario	Cantidad	Valor Nominal Total	Valor Patrimonial Proporcional	Valor de Libros	Valor de Cotización	Información sobre el Emisor					
								% de Participación	Actividad Principal	Capital	Según Último Balance		
											Resultado	Patrimonio Neto	
Inversiones Temporarias													
NO APLICABLE													
Totales al 30/09/2016													
Totales al 30/09/2015													
Inversiones Permanentes													
NO APLICABLE													
Totales al 30/09/2016													
Totales al 30/09/2015													

Las notas y anexos que se adjuntan forman parte de sus estados financieros.



Jorge Bunchicoff
Jorge Bunchicoff
Presidente

Ariana Figueredo
Ariana Figueredo
Síndico

Lic. Victor Landaida
Lic. Victor Landaida
Contador

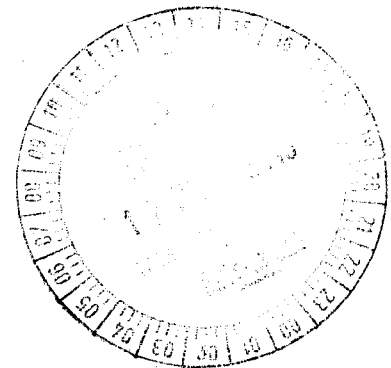
BALANCE GENERAL
1° DE ENERO AL 30 DE SEPTIEMBRE DE 2016 y 2015
(Expresado en guaraníes)

OTRAS INVERSIONES

Cuentas	Valor de Costo	Amortización	Valor de Cotización	Valor Registrado 30.09.16	Valor Registrado 30.09.15
Inversiones Corrientes					
Sub Total					
Inversiones No Corrientes					
Sub Total	-	-	-	-	-
Totales Ejercicio	-	-	-	-	-

NO APLICABLE

Las notas y anexos que se adjuntan forman parte de los estados financieros



Jorge Bunchicoff
Jorge Bunchicoff
 Presidente

Ariana Figueredo
Ariana Figueredo
 Síndico

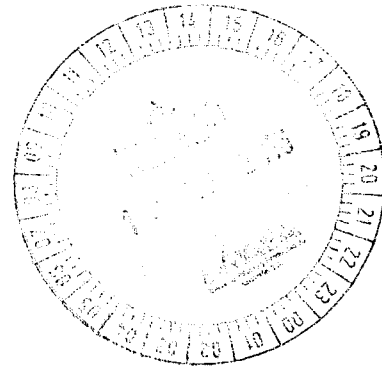
Lic. Victor Landaida
Lic. Victor Landaida
 Contador

BALANCE GENERAL
1° DE ENERO AL 30 DE SEPTIEMBRE DE 2016 y 2015
(Expresado en guaraníes)

PREVISIONES

RUBRO	Saldo al Inicio del Ejercicio	Aumentos	Disminución	Saldo al Cierre	
				30.09.16	30.09.15
Deducidas del Activo	37.342.203	-	-	37.342.203	37.342.203
Total	37.342.203	-	-	37.342.203	37.342.203
Incluidas en el Pasivo		-			
Total	-	-	-	-	-

Las notas y anexos que se adjuntan forman parte de los estados financieros



Jorge Bunchicoff
Jorge Bunchicoff
 Presidente

Ariana Figueredo
Ariana Figueredo
 Síndico

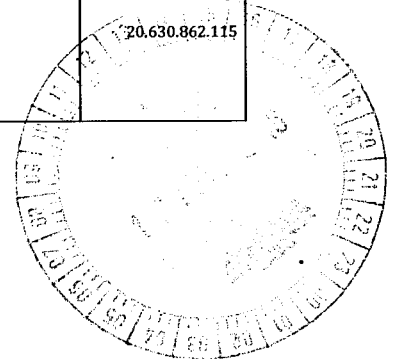
Lic. Víctor Landaida
Lic. Víctor Landaida
 Contador

BALANCE GENERAL
1° DE ENERO AL 30 DE SEPTIEMBRE DE 2016 y 2015
(Expresado en guaraníes)


COSTO DE MERCADERÍAS O PRODUCTOS VENDIDOS
O SERVICIOS PRESTADOS


Detalle	Ejercicio	
	30.09.16	30.09.15
I COSTO DE MERCADERÍAS O PRODUCTOS VENDIDOS		
Existencias al comienzo del periodo		
Mercaderías	11.556.164.272	17.910.270.204
Materias Primas y Materiales	21.826.297.535	16.516.941.034
Otros		
	33.382.461.807	34.427.211.238
Compras y Costos de Producción del Ejercicio		
a) Compras	29.864.137.994	20.605.327.117
b) Devoluciones		
	29.864.137.994	20.605.327.117
Existencia al Cierre del Periodo		
Mercaderías	(17.245.896.868)	(13.013.391.828)
Materias Primas y Materiales	(18.274.970.892)	(21.388.284.412)
Otros		
	(35.520.867.760)	(34.401.676.240)
II COSTO DE SERVICIOS PRESTADOS		
COSTO DE MERCADERÍAS O PRODUCTOS VENDIDOS Y SERVICIOS PRESTADOS	27.725.732.041	20.630.862.115


Las notas y anexos que se adjuntan forman parte de los estados financieros




Jorge Bunchicoff
 Presidente


Ariana Figueredo
 Síndico


Lic. Victor Landaida
 Contador





BALANCE GENERAL
1° DE ENERO AL 30 DE SEPTIEMBRE DE 2016 Y 2015
 (Expresado en guaraníes)


ACTIVOS Y PASIVOS EN MONEDA EXTRANJERA

DETALLE	Moneda Extranjera		Cambio Vigente	Moneda Local	
	Clase	Monto		Monto Ejercicio	
				30.09.16	30.09.15
ACTIVO					
ACTIVO CORRIENTE					
BANCOS					
Recaudaciones a Depositar	US\$	-	5.550,17	-	343.081.351
Banco MMG	US\$	97.076,05	5.550,17	538.788.594	-
Banco Atlas	US\$	-	5.550,17	-	48.284.147
Banco do Brasil	US\$	399,07	5.550,17	2.214.906	2.022.348
Banco Continental	US\$	88,49	5.550,17	491.135	-
Banco Regional					45.104.613
CREDITOS					
Cliente del Exterior	US\$	437.711,94	5.550,17	2.429.375.651	696.974.089
Cheque diferido en Custodia	US\$	4.554,31	5.550,17	25.277.184	25.277.184
Anticipo a Proveedores	US\$	83.595,21	5.550,17	463.967.602	105.327.894
Gasto a Recuperar	US\$	9.944,79	5.550,17	55.195.276	290.983.977
Sub- Totales		535.806,24		3.515.310.348	1.557.055.603
ACTIVO NO CORRIENTE					
Sub- Totales					
TOTAL ACTIVO		535.806,24		3.515.310.348	1.557.055.603
PASIVO					
PASIVO CORRIENTE					
OBLIGACIONES FINANCIEROS					
Prestamos Bancarios	US\$	1.828.912,15	5.560,62	10.169.885.503	12.798.916.675
OBLIGACIONES COMERCIALES					
Proveedores del Exterior	US\$	722.614,21	5.560,62	4.018.183.017	3.818.517.855
Proveedores Cheques diferidos a pagar	US\$	91.072,56	5.560,62	506.419.884	1.660.648.152
Proveedores Banco Atlas Cheques Diferidos	US\$	-	5.560,62	-	133.288.549
Sub Totales		2.642.598,92		14.694.488.404	18.411.371.231
PASIVO NO CORRIENTE					
OBLIGACIONES FINANCIEROS					
Prestamos Bancarios.	US\$	1.133.570,48	5.560,62	6.303.354.682	15.575.607.225
Bonos	US\$	2.140.970,94	5.560,62	11.905.125.852	-
Intereses a Pagar Bonos	US\$	790.467,17	5.560,62	4.395.487.532	-
(-)Intereses a Devengar Bonos	US\$	(688.387,44)	5.560,62	(3.827.860.948)	-
OBLIGACIONES COMERCIALES					
Otras Deudas USD	US\$	2.143.943,11	5.560,62	11.921.652.940	13.784.839.929
Sub Totales		5.520.564,26		30.697.760.058	29.360.447.154
TOTAL PASIVO		8.163.163,18		45.392.248.462	47.771.818.385

Las notas y anexos que se adjuntan forman parte de los estados financieros


Jorge Bunchicoff
 Presidente


Ariana Figueredo
 Síndico

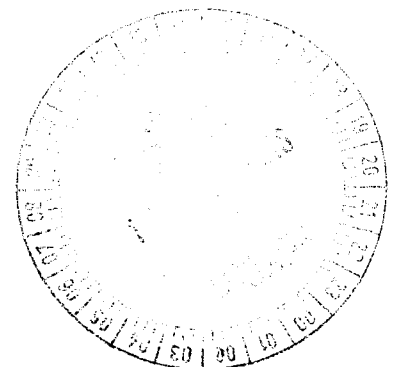

Lic. Victor Landaida
 Contador

BALANCE GENERAL
1° DE ENERO AL 30 DE SEPTIEMBRE DE 2016 y 2015
 (Expresado en guaraníes)

INFORMACIÓN REQUERIDA SOBRE COSTOS Y GASTOS

RUBRO	Gastos de Administrac.	Gastos Financieros	Gastos de Comercializ.	Otros Gastos no Operativos	Total al	
					30.09.16	30.09.15
Remuneraciones de administradores, directores, síndicos y consejo de vigilancia	508.804.400	-	-	-	508.804.400	1.343.481.363
Sueldos y jornales	503.323.436	-	267.221.050	-	770.544.486	661.704.087
Contribuciones Sociales	76.153.435	-	40.273.049	-	116.426.484	102.608.078
Regalías y honorarios por servicios técnicos	416.511.264	-	-	-	416.511.264	-
Recupero de Gastos	-	-	-	-	-	-
Servicios Básicos	69.293.057	-	-	-	69.293.057	72.209.947
Impuestos, Tasas, Contribuciones e Impuesto a la Renta y Maquila	336.827.845	-	-	-	336.827.345	273.013.158
Intereses a Bancos e Instituciones Financieras	-	4.526.562.574	-	-	4.526.562.574	2.418.171.733
Diferencia de Cambio	-	(1.036.324.904)	-	-	(1.036.324.904)	1.186.626.678
Amortizaciones Bienes de Uso	1.293.706.764	-	-	-	1.293.706.764	359.443.188
Gastos Rodados	41.242.655	-	941.000	-	42.183.655	52.747.544
Créditos Incobrables	-	-	-	-	-	-
Otros Gastos	2.011.584.732	-	358.225.786	-	2.369.810.518	1.314.088.902
Totales al 30/09/2016	5.257.447.588	3.490.237.670	666.660.885	-	9.414.346.143	
Totales al 30/09/2015	3.758.771.082	3.604.798.411	420.517.185	-		7.784.086.678

Las notas y anexos que se adjuntan forman parte de los estados financieros



Jorge Bunchicoff
Jorge Bunchicoff
 Presidente

Ariana Figueredo
Ariana Figueredo
 Síndico

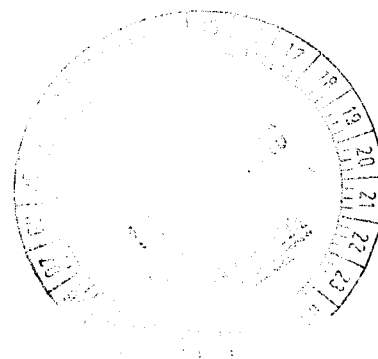
Lic. Victor Landaida
Lic. Victor Landaida
 Contador

BALANCE GENERAL
1° DE ENERO AL 30 DE SEPTIEMBRE DE 2016 y 2015
(Expresado en guaraníes)

DATOS ESTADISTICOS

INDICADORES OPERATIVOS	Acumulado al Fin del Periodo	
	30.09.16	30.09.15
Voiumen de Ventas (En miles de Guaraníes)	37.554.384	27.839.784
Cantidad de Empleados y Obreros	284	308
Consumo de Energia (En Miles de Guaraníes)	203.035	72.210
Cantidad de Sucursales	1	1

Las notas y anexos que se adjuntan forman parte de los estados financieros



Jorge Bunchicoff
Jorge Bunchicoff
 Presidente

Ariana Figueredo
Ariana Figueredo
 Síndico

Lic. Victor Landaida
Lic. Victor Landaida
 Contador

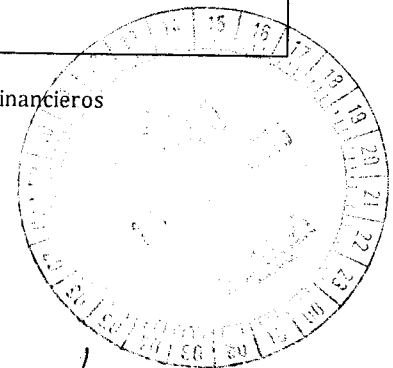
ANEXO J

BALANCE GENERAL
1° DE ENERO AL 30 DE SEPTIEMBRE DE 2016 y 2015
(Expresado en guaraníes)

INDICES ECONOMICO - FINANCIEROS

INDICES	Acumulado al Final del Periodo	
	30.09.16	30.09.15
Liquidez (1)	2,52	2,19
Endeudamiento (2)	1,00	1,70
Rentabilidad (3)	0,0076	0,0060
<p>(1) $\frac{\text{Activo Corriente}}{\text{Pasivo Corriente}}$ (2) $\frac{\text{Total del Pasivo}}{\text{Patrimonio Neto}}$ (3) $\frac{\text{Resultado Antes Del Impuesto a la Renta}}{\text{Patrimonio Neto Excluido el Resultado Del Periodo}}$</p>		

Las notas y anexos que se adjuntan forman parte de los estados financieros



Jorge Bunchicoff
Jorge Bunchicoff
Presidente

Ariana Figueredo
Ariana Figueredo
Síndico

Lic. Víctor Landaida
Lic. Víctor Landaida
Contador

INFORME DEL SÍNDICO

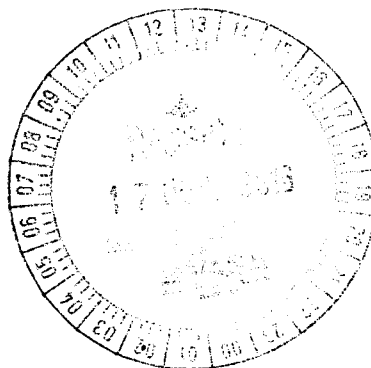
A los Señores Socios
DE BLUE DESIGN S.A.E.

He examinado el Balance General de "BLUE DESIGN S.A.E." al 30 de Septiembre del 2016. Así como el correspondiente Estado de Resultado por el ejercicio terminado a esta fecha. El examen fue practicado de acuerdo con las disposiciones legales vigentes.

En mi opinión, los Estados Financieros expresan razonablemente la situación de la Sociedad al 30 de Septiembre del 2016 y los Resultados de sus operaciones por el ejercicio terminado en esa fecha, de conformidad con Principios de Contabilidad Generalmente Aceptados.

Asunción - Paraguay
14 de noviembre de 2016


Síndico Titular



ACTA DE DIRECTORIO N° A6/16

En la Ciudad de San Lorenzo de la República del Paraguay, a los 14 días del mes de noviembre del año dos mil dieciséis, en su local social sito en la calle Del Carmen N° 300, siendo las 09:00 horas, se reúne el Directorio de la firma BLUE DESIGN S.A.E. con la presencia de los Directores Jorge Rolando Bunchicoff y el Lic. Luis Fernando Acosta, para tratar el siguiente orden del día:

1- Aprobación de los Estados Contables al 30 de Septiembre del 2016.

El Sr. Jorge Rolando Bunchicoff propone al directorio reunido, la aprobación del ejercicio contable correspondiente al 30 de Septiembre del 2016 conforme a los Estados Contables básicos.

Seguidamente los miembros del directorio de BLUE DESIGN S.A.E. resuelven aprobar el ejercicio contable correspondiente al 30 de Septiembre del 2016.

No habiendo otro punto que tratar se levanta la sesión siendo las 10:00 horas.


JORGE ROLANDO BUNCHICOFF
PRESIDENTE


LUIS FERNANDO ACOSTA
VICE PRESIDENTE

