

Por el ejercicio iniciado el 01 de enero de 2017 al 31 de marzo del 2017 se presenta en forma comparativa con el ejercicio del mes de marzo del 2016.

Denominación : Blue Design American S.A.E.

Domicilio Legal : Carmen N° 300 c/ Higinio Torales

Actividad Principal : Producción, Industrialización, comercialización,
" transformación de materia prima elaboración de
prendas de vestir.

En el Registro Público de Comercio : N° 530 de fecha 27/05/1.999

Del Estatuto o Contrato Social : Escritura Pública N° 30 del 12/04/1.999

De las Modificaciones : Escritura Pública N° 4 de fecha 15/12/2.011, inscrita
en el Registro Público de Comercio bajo N° 186 serie
"F", folio 1.711 y siguientes de fecha 02/02/2.012.


Escritura Pública N° 38 de fecha 29/07/2.013, inscrita
en el Registro Público de Comercio bajo N° 233 Serie
"H" folio 1.687 y siguientes de fecha 19/08/2.013.

Acta de Asamblea General Extraordinaria N° 34 de
fecha 26/12/2014 Modificación de estatutos.

Acta de Asamblea General Extraordinaria N° 36 de
fecha 20/04/2015 en el cual se tomó la decisión de
aumentar el Capital Social.

Acta de Asamblea General Extraordinaria N° 03/2016 de
fecha 21 de abril de 2016, en la cual se tomó la decisión de
aumentar el Capital Social y modificación de los Estatutos.


LIC. VICTOR LANDAIDA
Contador


MARIA URBIETA
Síndico


JORGE BUNCHICOFF
Presidente

BALANCE GENERAL
AL 31 DE MARZO DE 2017 Y 2016
(Expresado en Guaraníes)

Firmado al solo efecto de su
identificación con el Informe de


Fecha 14 JUN 2017

Controller contadores & Auditores

	<u>31.03.2017</u>	<u>31.03.2016</u>
ACTIVO		
Corriente		
Disponibilidades - Nota 4	995.190.507	540.961.981
Créditos - Nota 5	20.709.888.647	21.218.577.298
Inversiones	44.624.627	-
Bienes de Cambio - Nota 6	40.125.667.059	33.756.580.085
Cargos Diferidos - Nota 6, a)	5.357.895.949	193.693.053
Total Activo Corriente	67.233.266.789	55.709.812.417
No Corriente		
Bienes de Uso - Nota 2, c) - Anexo A	51.519.209.865	50.903.538.100
Cargos Diferidos No Corriente - Nota 6, b)	5.256.136.787	1.442.894.738
Total Activo no Corriente	56.775.346.652	52.346.432.838
TOTAL ACTIVO	124.008.613.441	108.056.245.255
PASIVO		
Corriente		
Deudas Comerciales - Nota 7	7.061.812.809	9.051.749.096
Deudas Financieras - Nota 8	10.693.672.759	13.941.377.786
Deudas Fiscales - Nota 9	41.496.836	174.842.697
Deudas Sociales - Nota 9, a)	4.771.329.595	2.274.021.062
Otras Deudas	-	-
Provisiones - Nota 10	98.234.211	164.270
Total Pasivo Corriente	22.666.546.210	25.442.154.911
No Corriente		
Deudas Comerciales - Nota 7	12.395.702.848	8.353.004.790
Deudas Financieras - Nota 8	34.126.039.493	18.782.846.583
Total Pasivo no Corriente	46.521.742.341	27.135.851.373
TOTAL PASIVO	69.188.288.551	52.578.006.284
PATRIMONIO NETO		
Capital Social - Nota 13	44.496.000.000	27.568.000.000
Aporte Irrevocable a Capitalizar	3.600.000	16.931.600.000
Reserva Legal	815.186.100	815.186.100
Reserva de Revalúo Ley 125/91	3.192.451.137	859.519.052
Revalúo Técnico - Nota 11	8.712.553.621	8.712.553.621
Resultados Acumulados	(2.298.515.277)	545.977.792
Resultado del Ejercicio	(100.950.691)	45.402.406
TOTAL PATRIMONIO NETO	54.820.324.890	55.478.238.971
TOTAL PASIVO Y PATRIMONIO NETO	124.008.613.441	108.056.245.255

Las notas y anexos que se adjuntan forman parte de los estados financieros


Jorge Bunchicoff
Presidente


Maria Urbietta
Síndico


Lic. Victor Landaida
Contador

**ESTADO DE RESULTADOS
POR EL PERIODO COMPRENDIDO ENTRE EL
1° DE ENERO Y EL 31 DE MARZO DE 2017 y 2016
(Expresado en guaraníes)**

Firmado al solo efecto de su
identificación con el Informe de

Fecha 14 JUL 2017

Controller contadores & Auditores

	<u>31.03.2017</u>	<u>31.03.2016</u>
Ventas Netas	10.710.506.707	12.320.735.141
Menos: Costos de Mercaderías Vendidas (Anexo F)	(7.979.635.140)	(9.629.963.182)
Ganancia Bruta	<u>2.730.871.567</u>	<u>2.690.771.959</u>
Menos: Gastos Operativos		
De Comercialización (Anexo H)	(917.471.643)	(256.498.243)
De Administración (Anexo H)	(1.806.867.085)	(1.683.596.387)
Financieros (Anexo H)	(107.483.530)	(705.274.923)
	<u>(2.831.822.258)</u>	<u>(2.645.369.553)</u>
Resultado por Operaciones Ordinarias	<u>(100.950.691)</u>	<u>45.402.406</u>
Más: Ingresos Extraordinarios	-	-
Menos: Gastos No Operativos (Anexo H)	-	-
Ganancia del Ejercicio	<u>(100.950.691)</u>	<u>45.402.406</u>
Impuesto a la Renta	-	-
Ganancia Neta	<u>(100.950.691)</u>	<u>45.402.406</u>

Las notas y anexos que se adjuntan forman parte de los estados financieros


Jorge Bunchicoff
Presidente


María Urbieta
Síndico


Lic. Victor Landaida
Contador

ESTADO DE FLUJOS DE EFECTIVO
POR EL PERIODO COMPRENDIDO ENTRE EL
1° DE ENERO Y EL 31 DE MARZO DE 2017 y 2016
(Expresado en guaraníes)

<u>Flujo de efectivo por las actividades operativas</u>	<u>31.03.2017</u>	<u>31.03.2016</u>
Efectivo recibido de Clientes por Ventas	11.219.195.358	12.047.991.149
Pago a Proveedores y Empleados	(12.431.575.448)	(12.783.693.559)
Tributo maquila y otros impuestos	(95.964.008)	(100.894.892)
Efectivo neto proporcionado (aplicado) por las actividades de operación	(1.308.344.098)	(836.597.302)
<u>Aumento (disminución) en los Activos de Operación</u>		
Créditos	-	-
<u>Flujo de efectivo por actividades de inversión</u>		
Compra de Propiedad, Planta y Equipos	(1.158.050.516)	(342.841.875)
Inversiones en Sociedades	-	-
Efectivo neto proporcionado (aplicado) por las actividades de Inversión	(1.158.050.516)	(342.841.875)
<u>Flujo de efectivo por actividades de financiación</u>		
Préstamos obtenidos (amortizados) - Neto	1.400.193.750	1.333.789.119
Efectivo neto proporcionado (aplicado) por las actividades de Financiación	1.400.193.750	1.333.789.119
Efectos de la ganancias o pérdidas de cambio en el Efectivo y sus equivalentes		
Aumento(o disminución)neto de efectivo y sus equivalentes	(1.066.200.864)	154.349.942
Efectivo y su equivalente al comienzo del periodo	2.061.391.371	386.612.039
Efectivo y su equivalente al cierre del periodo	995.190.507	540.961.981

Las notas y anexos que se adjuntan forman parte de los estados financieros


Jorge Bunchicoff
Presidente


Maria Urbieta
Síndico



Lic. Victor Landaida
Contador

**ESTADO DE EVOLUCIÓN DEL PATRIMONIO NETO
POR EL PERIODO COMPRENDIDO ENTRE EL
1° DE ENERO Y EL 31 DE MARZO DE 2017 y 2016
(Expresado en guaraníes)**


RUBROS	CAPITAL SOCIAL INTEGRADO	APORTE IRREVOCABLE DE CAPITAL	RESERVAS			RESULTADOS		Total Patrimonio Neto al cierre
			Legal	Revalúo	Técnico	Acumulados	Ejercicio	
Saldo al 31/03/2016	44.496.000.000	-	815.186.100	3.192.451.137	8.712.553.621	(2.298.515.277)	(100.950.691)	54.816.724.890
Transferencia de cuentas	-	-	-	-	-	-	-	-
Aporte Irrevocable a Capitalizar	-	-	-	-	-	-	-	-
Reserva de Revalúo del Ejercicio	-	-	-	-	-	-	-	-
Reserva Legal	-	-	-	-	-	-	-	-
Resultado del Ejercicio	-	-	-	-	-	-	-	-
Totales al 31/03/2017	44.496.000.000	-	815.186.100	3.192.451.137	8.712.553.621	(2.298.515.278)	(100.950.691)	54.816.724.889
Totales al 31/03/2016	27.568.000.000	16.931.600.000	815.186.100	859.519.052	8.712.553.621	545.977.792	45.402.406	55.478.238.971

Las notas y anexos que se adjuntan forman parte de los estados financieros


Jorge Bunchicoff
Presidente


María Urbietta
Síndico


Lic. Victor Landaida
Contador



NOTAS A LOS ESTADOS FINANCIEROS AL 31 DE MARZO DE 2017

1. El Ente.

La empresa **Blue Design S.A.** fue constituida por Escritura Pública N° 30 de fecha 12 de abril de 1999, pasada ante el Escribano José Maria Livieres Guggiari siendo aprobados sus Estatutos Sociales e Inscripta en el Registro Público de Comercio, Bajo el N° 530, Serie B, Folio 3026 y siguientes, Sección Contratos, el 27 de Mayo 1.999.

Los Estatutos Fueron modificados según Escrituras Pública N° 4 de 15 diciembre de 2011, Inscripta en el Registro Público de Comercio de 16 de Marzo de 2011, bajo el N° 161 Serie D y al folio 1.790.

El 02 de enero de 2.009 la sociedad suscribió un contrato de suministro bajo sistema de maquila de exportación entre Blue Design Holding Inc. y Blue Design S.A. considerada como Matriz y Maquiladora respectivamente. La Matriz proporcionará las materias primas y los insumos necesarios o, los medios que considere necesarios para adquirirlos, así como la asistencia técnica y formación del personal de la maquiladora. La maquiladora es la elaboradora de productos del ramo textil y se compromete a suministrar la totalidad de los productos que se obtiene de los procesos sobre la materia prima suministrada por la matriz.

En fecha 15 de diciembre de 2011 la sociedad suscribió un acuerdo de incorporación de accionistas. En razón de una estrategia comercial, operativa y financiera de Blue Design S.A. y Blue Design Holding INC, con Trenou Company Sociedad Anónima. A través del referido acuerdo las partes han acordado que este último ingrese como accionista con una cantidad de acciones que represente el 25% del capital social, realizando un aporte de U\$S. 2.500.000, tal como se menciona en la página 1. Cabe señalar que de conformidad con lo establecido en el mencionado acuerdo, la totalidad del aporte será destinado exclusivamente al proyecto.

En fecha 29 de julio de 2013 los estatutos sociales fueron nuevamente modificados según escritura Pública N° 38, en el mismo la participación accionaria de la sociedad al 31 de diciembre de 2013 queda conformada de la siguiente manera; **A) Jorge Bunchicoff** suscribe 8.076 acciones clase A por un valor de ocho mil setenta y seis millones de guaraníes, **B) Blondies S.A.** suscribe 8.076 acciones clase A por un valor de ocho mil setenta y seis millones de y **C) Trenou Company S.A.** suscribe 5.384 acciones clase B.

Según Acta Asamblea General extraordinaria Nro. 34 de fecha 26 de diciembre de 2014 se ha tomado la decisión de modificación de los estatutos sociales. Artículo 1° el Capital I. La sociedad Blue Desing S.A. girará a partir de la inscripción en los registros públicos bajo la denominación de Blue Design S.A.E. Artículo 5to. del Capítulo II de la presente acta, se establece que el Capital social se fija en la cantidad de guaraníes veinte y dos mil millones (22.000.000.000) en que se encuentran representadas en 22.000 acciones ordinarias nominativas con un valor nominal guaraníes un millón (1.000.000) cada una.


LIC. VÍCTOR LANDAIDA
Contador


MARIA URBIETA
Síndico


JORGE BUNCHICOFF
Presidente

A fin de cumplir con los requisitos previstos en la Ley 1.284/98 del Mercado de Valores, los estatutos de la sociedad fueron modificados por Escritura Pública N° 11 del veinticinco de febrero de 2015, pasada ante la Escribana Pública Silvana Peroni Giralt, titular del Registro N° 527; inscrita en el Registro Público de comercio bajo el N° 499, Serie "B", Folio 6517, el 20/05/2015 y en el Registro de Personas Jurídicas y Asociaciones, bajo en N° 170, folio 1622 y siguiente, sería E, el 20/05/2015.

Según Acta de Asamblea extraordinaria de accionistas N° 36 del 20 de abril de 2015, los accionistas deciden aumentar el Capital social de la empresa a Gs. 27.568.000.000 (de acuerdo artículo 5 de los estatutos sociales).

Según Acta de Asamblea extraordinaria de accionistas N° 03/2016 del 21 de abril de 2016, los accionistas deciden aumentar el Capital social de la empresa a Gs. 44.496.000.000 (de acuerdo artículo 5 de los estatutos sociales).

2. Políticas de Contabilidad.

La Sociedad adopta sus políticas de contabilidad, siguiendo los lineamientos generales de las prácticas contables usuales en el país.

a) Efectos de la Inflación en los Estados Financieros.

Los estados financieros han sido preparados sobre la base de cifras históricas y no reconocen en forma integral los efectos de la inflación sobre la situación patrimonial, financiera y resultados de la Sociedad al 31 de marzo de 2.017. Consecuentemente, no se determina el resultado por exposición de la inflación. Constituye, sin embargo, un reconocimiento parcial del efecto inflacionario, el revalúo de los bienes de uso practicado de acuerdo a los procedimientos descriptos en el punto c), de esta nota, y el ajuste de los tipos de cambio de activos y pasivos en moneda extranjera.


b) Moneda Extranjera.

Los activos en moneda extranjera se valúan al tipo de cambio comprador vigente a la fecha de cierre y los pasivos se valúan al tipo de cambio vendedor, de conformidad con principios de contabilidad generalmente aceptados, a saber:

Moneda	Comprador	Vendedor
Dólares Americanos	5.634,49	5.641.79

Las diferencias netas de cambio devengadas por la variación de la moneda extranjera entre las fechas de concertación de las operaciones y su liquidación o valuación al cierre del período se imputan a resultados en la cuenta Diferencia de Cambio.


LIC. VÍCTOR LANDAÍDA
Contador


MARIA URBIETA
Síndico


JORGE BUNCHICOFF
Presidente

c) Bienes de Uso.

Los bienes del Activo Fijo están valuados a su costo de adquisición y revaluado de acuerdo con las disposiciones de la Ley N° 125/91, utilizando los coeficientes que reflejan la inflación en el país. El incremento neto en el valor de los bienes tiene como contrapartida una reserva especial que forma parte del Patrimonio Neto. Los bienes son depreciados utilizando el método línea recta de acuerdo con sus años de vida útil.

d) ~~Criterio de lo Devengado.~~

Tipos de Bienes	Años de Vida Útil
Mejoras en Predio Ajeno	5
Rodados	5
Muebles y Equipos	10
Equipos de Informática	4
Sistemas Informáticos	4

La sociedad adopta el criterio contable de lo devengado para el reconocimiento de sus egresos. También es aplicada la misma política para el reconocimiento de los ingresos.

3. Ejercicio Fiscal.

El cierre de su ejercicio fiscal es el 31 de diciembre de cada año, por tanto los estados financieros abarcan el periodo correspondiente entre el 01 de enero y el 31 de diciembre de cada año civil.

Los estados financieros que se presentan corresponden al periodo del 01 de enero de 2017 al 31 de Marzo de 2017. El Balance General, Estado de Resultados, Evolución del Patrimonio Neto y Estado de Flujos de Efectivo al 31 de Marzo de 2016 son expuestos con fines comparativos.

4. Disponibilidades.

El saldo de este rubro al 31 de marzo de 2017 y 2016, está compuesta por:

Cuentas	31.03.2017	31.03.2016
Fondo Fijo	0	4.977.608
Recaudaciones a depositar	21.052.886	258.847.284
Transporte	21.052.886	263.824.892

LIC. VÍCTOR LANDAIDA
Contador

MARIA URBIETA
Síndico

JORGE BUNCHICOFF
Presidente

Firmado al solo efecto de su
identificación con el Informe de

Fecha 14 JUL 2017

Controller contadores & Auditores

Cuentas	31.03.2017	31.03.2016
Transporte	21.052.886	263.824.892
Banco GNB Cta. Cte. Gs.	7.049.801	9.484.288
Banco GNB Cta. Cte. USD	1.033.422	-
Banco Atlas Cta. cte. USD	-	61.247.982
Recaudaciones a depositar Feria	20.938.365	
Banco BBVA Cta. Cte. Gs.		97.345
Banco Itau Cja. Ahorro Gs.	3.538.824	14.244.149
Banco Do Brasil Cta. Cte. USD.	2.706.302	6.293.519
Banco Mmg puente Cta. Cte. U\$s.	16.084.160	
Banco Continental Cta. Cte. USD.	327.251	
Banco Continental Cta. Cte. Gs.	144.017	
Banco Atlas Cta. Cte. Gs.	-	8.279.729
Banco Regional Cta. Cte. U\$s.	-	177.490.077
Banco BBVA Cta. Cte. U\$s.	917.182.733	
Banco Familiar Cta. Ahorro	5.132.746	
Total	995.190.507	540.961.981


LIC. VÍCTOR LANDAIDA
Contador


MARIA URBIETA
Síndico


JORGE BUNCHICOFF
Presidente

5. Créditos.

Este rubro está compuesto, en guaraníes:

Cuentas	31.03.2017	31.03.2016
Cientes	1.600.082.601	3.635.171.684
Previsión Incobrables	-37.342.203	-12.065.019
Cuentas a Cobrar a directores y funcionarios	72.699.000	28.911.115
Retenciones IVA	70.709.656	49.151.847
Retenciones Renta	3.557.629	57.538
Anticipo Impuesto a la Renta	52.567.392	37.992.620
Impuesto al Valor Agregado	7.359.923.706	9.494.600.043
Anticipos	2.649.247.410	3.580.546.733
Otros Créditos	319.096.393	792.810.825
Créditos con Empresas Vinculadas	8.619.347.063	3.610.922.912
Total	20.709.888.647	21.218.577.298

6. Bienes de Cambio.

Las mercaderías están compuestas, entre otras por existencia, materia prima e insumos, productos terminados, productos en proceso, Importaciones en cursos en general. Los productos terminados se valúan a su costo de producción o valor neto de realización, el que resulte menor. El resto de las existencias se valúan a su costo de adquisición o producción, de acuerdo con el criterio de valuación de salida de existencias "promedio ponderado". El valor contable de las existencias, en su conjunto no supera su valor probable de realización. Al 31 de marzo de 2.017 y 2.016 se compone de la siguiente manera:

Cuentas	31.03.2017	31.03.2016
Mercaderías	15.613.553.170	4.959.544.006
Productos en Proceso	9.700.828.480	9.411.464.654
Materias Primas - Materiales	14.265.789.855	17.624.840.158
Materias Primas en Curso	545.495.554	1.760.731.267
Total	40.125.667.059	33.756.580.085


LIC. VÍCTOR LANDAIDA
Contador


MARIA URBIETA
Síndico


JORGE BUNCHICOFF
Presidente

Firmado al solo efecto de su
identificación con el Informe de
Fecha **14 JUL 2017**
Controller contadores & Auditores

6. a) Cargos Diferidos Corriente

Cuentas	31.03.2017	
Seguros a devengar	109.368.352	
Gastos a devengar	635.188.922	
Intereses a devengar USD	1.307.448.783	
Intereses a devengar Bonos	3.305.889.892	
Total	5.357.895.949	

6. b) Cargos Diferidos No Corriente

Cuentas	31.03.2017	
Intereses a devengar USD	3.616.007.206	
Desarrollo de marcas	1.348.566.039	
Llaves de Negocios	291.563.542	
Total	5.256.136.787	


LIC. VÍCTOR LANDAIDA
Contador


MARIA URBIETA
Síndico


JORGE BUNCHICOFF
Presidente

7. Obligaciones Comerciales.

Este rubro corresponde a obligaciones contraídas con terceros, se compone de:

Cuentas	31.03.2017	31.03.2016
Corto Plazo		
Proveedores Locales	1.679.857.523	2.004.692.698
Proveedores Exterior	2.222.743.365	3.415.269.765
Proveedores Cheq. Diferidos a pagar	3.159.211.921	3.022.172.400
Otras deudas	0	0
Adelanto de Clientes	0	0
Total Corto Plazo	7.061.812.809	9.051.749.096
Largo Plazo		
Otras Deudas USD y Gs. L.P.	12.395.702.848	8.353.004.790
Total Largo Plazo	12.395.702.848	8.353.004.790

8. Obligaciones Financieras.

Las deudas financieras se componen de la siguiente manera, en guaraníes:

Cuentas	Corto Plazo	Largo Plazo
Préstamos Bancarios Locales a Pagar	8.169.221.849	14.442.982.400
Otros Anticipos		
Intereses a Pagar Préstamos Bancarios.	1.650.388.767	3.982.762.299
Bonos		12.197.549.980
Intereses Bonos		3.502.744.814
Sobregiro en Cta. Cte.	874.062.143	
Tarjeta de Crédito		
Total al 31.03.2017	10.693.672.759	34.126.039.493
Total al 31.03.2016	13.941.377.786	18.782.846.583

LIC. VÍCTOR LANDAIDA
Contador

MARIA URBIETA
Síndico

JORGE BUNCHICOFF
Presidente

9. Obligaciones Fiscales.

Cuentas	31.03.2017	31.03.2016
Retenciones de I.V.A. a Pagar	-	87.292.988
Impuesto maquila a Pagar	41.496.836	29.880.372
Impuesto a la Renta a Pagar		57.669.337
Total	41.496.836	174.842.697

9. a) Deudas Sociales.

Cuentas	31.03.2017
Sueldos y aguinaldos a pagar	698.505.329
IPS a pagar	4.069.922.584
Descuentos judiciales a pagar	2.901.682
Total	4.771.329.595

10. Provisiones.

Cuentas	31.03.2017	31.03.2016
Provisiones costo de Importación	11.780.104	0
Otras Provisiones	86.454.107	164.270
Total	98.234.211	164.270


LIC. VÍCTOR LANDAIDA
Contador


MARÍA URBIETA
Síndico


JORGE BUNCHICOFF
Presidente

11. Revalúo Técnico.

En el ejercicio 2013, La sociedad ha registrado la retasación extraordinaria de sus maquinarias e instalaciones de la planta industrial ubicada en San Lorenzo, de acuerdo con un informe técnico al efecto

De la retasación de dichos bienes derivó en el incremento de los mismos en la suma de Gs. 6.885.749.991. (2012: Gs. 1.826.803.630) con crédito a la cuenta Revalúo Técnico del activo Fijo del patrimonio. No se han registrado movimientos posteriores.


12. Vinculación con Otras Empresas.

Referente a la vinculación con otras empresas el señor Jorge Bunchicoff es presidente del Directorio de Blue Holding S.A y Blondies S.A y accionista en la empresa Blue Textiles S.A (Consultar Anexo I de Personas Vinculadas o Relacionadas).

13. Capital Social Integrado.

Según acta de asamblea general extraordinaria de accionistas N° 05 de fecha 26/10/16 cuya nomina aparece en el libro registrado de Asistencia a las Asambleas. La nomina de los accionistas asistentes es el sgte: 1) Jorge Bunchicoff, con 11.124 acciones de Gs. 1.000.000, cada una, que totalizan la cantidad de (Gs. 11.124.000.000); 2) Blondies S.A con 11.124 acciones de Gs. 1.000.000, cada una, que totalizan (Gs. 11.124.000.000) representada por el Señor Jorge Bunchicoff; 3) Zelinger Internacional S.A, con 22.248 de Gs. 1.000.000 cada una, que totalizan la cantidad de (Gs. 22.248.000.000) representada por el señor Laureano Rauek.


LIC. VÍCTOR LANDAIDA
Contador


MARIA URBIETA
Síndico


JORGE BUNCHICOFF
Presidente

ANEXO A

BALANCE GENERAL

AL 31 DE MARZO DE 2017 Y 2016
(Expresado en guaraníes)

BIENES DE USO

CUENTAS	VALORES DE ORIGEN				
	Al inicio del Periodo	Altas y Transf. Del Periodo	Periodo/amortizaciones	Revalúo del Periodo	Al Cierre del Periodo
Terrenos	4.858.385.903	-	-	-	4.858.385.903
Edificios	30.551.187.090	9.454.546	229.834.855	-	30.330.806.781
Instalaciones	137.485.728	43.459.364	42.102.835	-	138.842.257
Máquinas y Herramientas	7.724.566.504	6.386.364	622.393.387	-	7.108.559.481
Muebles y Equipos	678.217.703	-	25.952.466	-	652.265.237
Equipos de Informática/Sofwar	774.737.725	114.748.082	253.246.029	-	636.239.778
Rodados	119.333.044	-	26.161.473	-	93.171.571
Software de Aplicación	-	-	-	-	-
Obras en Curso	7.666.019.950	34.918.906	-	-	7.700.938.856
Totales al 31/03/2017	52.509.933.649	208.967.262	1.199.691.045	-	51.519.209.865
Totales al 31/03/2016	50.991.931.808	6.767.609.988	8.138.356.273	-	49.621.185.523

Las notas y anexos que se adjuntan forman parte de los estados financieros


Jorge Bunchicoff
Presidente


Maria Urbietta
Síndico


Lic Victor Landaida
Contador

BALANCE GENERAL
AL 31 DE MARZO DE 2017 Y 2016
(Expresado en guaraníes)

ACTIVOS INTANGIBLES

Cuentas	VALORES DE ORIGEN				AMORTIZACIONES				Neto Resultante
	Al Inicio del Periodo	Aumentos	Disminución	Al Cierre del Periodo	Acumulados al inicio del Periodo	Del Periodo	Bajas	Acumulados al Cierre del Periodo	
Desarrollo de marcas	1.348.566.039	-		1.348.566.039					
Llaves de Negocios	291.563.542	-		291.563.542					
Totales al 31/03/2017	1.640.129.581			1.640.129.581					
Totales al 31/03/2016	1.442.894.738			1.442.894.738					

Las notas y anexos que se adjuntan forman parte de los estados financieros


Lic Victor Landaida
Contador


María Urbieto
Sindico


Jorge Bunchicoff
Presidente

Firmado al solo efecto de su
identificación con el Informe de
Fecha **14 JUN 2017**
Controller contadores & Auditores

BALANCE GENERAL
AL 31 DE MARZO DE 2017 Y 2016
(Expresado en guaraníes)

INVERSIONES, ACCIONES, DEBENTURES Y OTROS TITULOS EMITIDOS EN SERIE
PARTICIPACION EN OTRAS SOCIEDADES

Denominación y Características de los Valores Emisor	Clase	Valor Nominal Unitario	Cantidad	Valor Nominal Total	Valor Patrimonial Proporcional	Valor de Libros	Valor de Cotización	Información sobre el Emisor					
								% de Participación	Actividad Principal	Capital	Según Ultimo Balance		
											Resultado	Patrimonio Neto	
Inversiones Temporarias													
NO APLICABLE													
Totales al 31/03/2017													
Totales al 31/03/2016													
Inversiones Permanentes													
NO APLICABLE													
Totales al 31/03/2017													
Totales al 31/03/2016													

Las notas y anexos que se adjuntan forman parte de los estados financieros


Lic Victor Landaída
Contador


Maria Urbieta
Síndico


Jorge Bunchicoff
Presidente

Firmado al solo efecto de su
 identificación con el Informe de
 Fecha **14 JUN 2017**
 Controllor contadores & Auditores

**BALANCE GENERAL
AL 31 DE MARZO DE 2017 Y 2016
(Expresado en guaraníes)**

OTRAS INVERSIONES


Cuentas	Valor de Costo	Amortización	Valor de Cotización	Valor Registrado 31.12.2016	Valor Registrado 31.12.2015
Inversiones Corrientes					
Sub Total					
Inversiones No Corrientes					
Sub Total	-	-	-	-	-
Totales Ejercicio	-	-	-	-	-

NO APLICABLE

Las notas y anexos que se adjuntan forman parte de los estados financieros


Lic Victor Landaida
Contador


Maria Urbieta
Síndico


Jorge Bunchicoff
Presidente

ANEXO E

**BALANCE GENERAL
AL 31 DE MARZO DE 2017 Y 2016
(Expresado en guaraníes)**

PREVISIONES

RUBRO	Saldo al Inicio del Ejercicio	Aumentos	Disminución	Saldo al Cierre	
				31.03.2017	31.03.2016
Deducidas del Activo	37.342.203	-	-	37.342.203	37.342.203
Total	37.342.203	-	-	37.342.203	37.342.203
Incluidas en el Pasivo	-	-	-	-	-
Total	-	-	-	-	-

Las notas y anexos que se adjuntan forman parte de los estados financieros


Lic Victor Landaida
Contador


Maria Urbieto
Síndico


Jorge Bunchicoff
Presidente

BALANCE GENERAL
AL 31 DE MARZO DE 2017 Y 2016
(Expresado en guaraníes)

COSTO DE MERCADERÍAS O PRODUCTOS VENDIDOS
O SERVICIOS PRESTADOS

Detalle	Ejercicio	
	31.03.2017	31.03.2016
I COSTO DE MERCADERÍAS O PRODUCTOS VENDIDOS		
Existencias al comienzo del período		
Mercaderías	4.836.379.195	11.556.164.272
Materias Primas y Materiales	32.052.351.270	21.826.497.535
Otros	-	-
	36.888.730.465	33.382.661.807
Compras y Costos de Producción del Ejercicio		
a) Compras	11.216.571.734	10.003.881.460
b) Devoluciones	-	-
	11.216.571.734	10.003.881.460
Existencia al Cierre del Período		
Mercaderías	(15.613.553.170)	(14.371.008.660)
Materias Primas y Materiales	(24.512.113.889)	(19.385.571.425)
Otros	-	-
	(40.125.667.059)	(33.756.580.085)
II COSTO DE SERVICIOS PRESTADOS		
COSTO DE MERCADERÍAS O PRODUCTOS VENDIDOS Y SERVICIOS PRESTADOS	7.979.635.140	9.629.963.182

Las notas y anexos que se adjuntan forman parte de los estados financieros


Lic. Victor Landaida
Contador


Maria Urbleta
Síndico


Jorge Bunchicoff
Presidente



BALANCE GENERAL
(Expresado en guaraníes)

Firmado al solo efecto de su identificación con el Informe de

Fecha 14 JUL 2017

ANEXO G

Controller contadores & Auditores

ACTIVOS Y PASIVOS EN MONEDA EXTRANJERA

DETALLE	Moneda Extranjera		Cambio Vigente	Moneda Local	
	Clase	Monto		Monto Ejercicio	
				31.03.2017	31.03.2016
ACTIVO					
ACTIVO CORRIENTE					
BANCOS					
Banco Atlas	US\$	-	5.634,49	-	61.247.982
Banco do Brasil	US\$	480,31	5.634,49	2.706.302	6.293.519
Banco Continental	US\$	58,08	5.634,49	327.251	-
Banco Gnb	US\$	183,41	5.634,49	1.033.422	-
Banco Itau	US\$	-	5.634,49	-	-
Banco BBVA	US\$	162.780,08	5.634,49	917.182.733	-
Banco Regional	US\$	-	5.634,49	-	177.490.077
CREDITOS					
Cliente del Exterior	US\$	243.699,22	5.634,49	1.373.120.818	3.303.076.232
Cheque diferido en Custodia	US\$	-	5.634,49	-	-
Anticipo a Proveedores	US\$	62.674,87	5.634,49	353.140.933	780.204.678
Gasto a Recuperar	US\$	22.744,40	5.634,49	128.153.070	255.195.276
Sub- Totales		492.620,37		2.775.664.529	4.583.507.764
ACTIVO NO CORRIENTE					
Sub- Totales					
TOTAL ACTIVO		492.620,37		2.775.664.529	4.583.507.764
PASIVO					
PASIVO CORRIENTE					
OBLIGACIONES FINANCIEROS					
Prestamos Bancarios	US\$	-	5.641,49	-	13.420.205.006
OBLIGACIONES COMERCIALES					
Proveedores del Exterior	US\$	393.999,35	5.641,49	2.222.743.365	4.101.242.173
Proveedores Banco Regional Cheques Diferidos	US\$	148.281,29	5.641,49	836.527.431	950.739.526
Proveedores Banco BBVA Cheques Diferidos	US\$	112.290,70	5.641,49	633.486.834	-
		-	5.641,49	-	-
Sub Totales		654.571,33		3.692.757.630,00	18.472.186.705
PASIVO NO CORRIENTE					
OBLIGACIONES FINANCIEROS					
Prestamos Bancarios	US\$	2.560.136,13	5.641,49	14.442.982.400	6.690.654.991
Bonos	US\$	2.162.114,97	5.641,49	12.197.549.980	12.126.012.500
Intereses a Pagar Bonos	US\$	620.890,02	5.641,49	3.502.744.814	4.398.744.191
Menos; Intereses a devengar Bonos	US\$	(585.995,88)	5.641,49	3.305.889.892	(4.432.565.099)
OBLIGACIONES COMERCIALES					
Otros Deudas USD	US\$	1.962.478,48	5.641,49	11.071.302.722	4.901.705.596
Sub Totales		6.719.623,72		37.908.690.024	23.684.552.179
TOTAL PASIVO		7.374.195,05		41.601.447.654	42.156.738.884

Las notas y anexos que se adjuntan forman parte de los estados financieros

Lic. Victor Landaia
Contador

Maria Urbieta
Síndico

Jorge Bunchicoff
Presidente


BALANCE GENERAL

(Expresado en guaraníes)

INFORMACIÓN REQUERIDA SOBRE GASTOS

RUBRO	Gastos de Administrac.	Gastos Financieros	Gastos de Comercializ.	Otros Gastos no Operativos	Total al	
					31.03.2017	31.03.2016
Remuneraciones de administradores, directores, síndicos v conseio de vigilancia	474.839.763	-	-	-	474.839.763	237.133.600
Sueldos y Jornales	232.556.132	-	144.814.621	-	377.370.753	336.184.397
Contribuciones Sociales	59.325.028	-	44.959.001	-	104.284.029	39.145.975
Regalías v Honorarios por servicios técnicos	88.879.396	-	-	-	88.879.396	198.300.000
Gastos de publicidad v propaganda	-	-	-	-	-	-
Servicios Básicos	26.821.149	-	-	-	26.821.149	23.768.843
Impuestos, Tasas, Contribuciones e Impuesto a Renta v Maquila	329.781.084	-	-	-	329.781.084	100.894.892
Intereses a Bancos e Instituciones Financieras	-	1.611.224.178	-	-	1.611.224.178	1.112.973.248
Diferencia de Cambio	-	(1.501.109.673)	-	-	(1.501.109.673)	(407.698.325)
Amortizaciones Bienes de Us	542.378.751	-	-	-	542.378.751	431.235.588
Gastos Rodados	6.794.668	-	-	-	6.794.668	11.745.415
Créditos Incobrables	-	-	-	-	-	-
Otros Gastos	770.558.160	-	-	-	770.558.160	561.685.920
Totales al 31/03/2017	2.531.934.131	110.114.505	189.773.622	-	2.831.822.258	
31.03.2016	1.683.596.387	705.274.923	256.498.243	-	-	2.645.369.553

Las notas y anexos que se adjuntan forman parte de los estados financieros


Lic. Victor Landaida
Contador


Maria Urbietta
Síndico


Jorge Bunchicoff
Presidente

ANEXO I

BALANCE GENERAL

(Expresado en guaraníes)

DATOS ESTADISTICOS

INDICADORES OPERATIVOS	Acumulado al Fin del Periodo	
	31.03.2017	31.03.2016
Volumen de Ventas (En miles de Guaraníes)	10.710.507	12.320.735
Cantidad de Empleados y Obreros	505	275
Consumo de Energia (En Miles de Guaraníes)	97	153
Cantidad de Sucursales	1	1


Lic. Victor Landaia
Contador


Maria Urbieta
Síndico


Jorge Bunchicoff
Presidente

Firmado al solo efecto de su
identificación con el Informe de
Fecha **14 JUL 2017**
Controller contadores & Auditores

ANEXO J

BALANCE GENERAL

(Expresado en guaraníes)

INDICES ECONOMICO - FINANCIEROS

INDICES	Acumulado al Final del Periodo	
	31.03.2017	31.03.2016
Liquidez (1)	2,97	2,19
Endeudamiento (2)	1,26	0,95
Rentabilidad (3)	(0,0018)	0,0008

(1) $\frac{\text{Activo Corriente}}{\text{Pasivo Corriente}}$	(2) $\frac{\text{Total del Pasivo}}{\text{Patrimonio Neto}}$: (3) $\frac{\text{Resultado Antes Del Impuesto a la Renta}}{\text{Patrimonio Neto Excluido el Resultado Del Periodo}}$
---	--	---


Lic. Victor Landaida
Contador


Maria Urbieta
Síndico


Jorge Bunchicoff
Presidente

INFORME DE REVISIÓN DE LA INFORMACIÓN FINANCIERA INTERMEDIA

A los Señores
Presidente y Miembros del Directorio de
BLUE DESIGN S.A.E.
San Lorenzo, Paraguay

Identificación de los Estados Financieros objeto de revisión

Hemos revisado el Balance General adjunto de BLUE DESIGN S.A.E. al 31 de marzo de 2017 y su correspondiente Estado de Resultados, de Evolución del Patrimonio Neto y de Flujos de Efectivo por el período de tres meses finalizado en esa fecha, y un resumen de políticas contables importantes y otras notas aclaratorias.

Responsabilidad de la Administración sobre los estados financieros

La administración es responsable por la preparación y presentación razonable de los referidos estados financieros, incluyendo sus notas y anexos, de acuerdo con las Reglamentaciones e instrucciones emitidas por la Comisión Nacional de Valores, y con Normas Contables vigentes en Paraguay; tal como se describe en la Nota 2 a los estados financieros. Dicha responsabilidad incluye el diseño, implementación y mantenimiento de un sistema de control interno adecuado para la preparación y presentación razonable de los mismos de forma tal que estén libres de errores significativos, ya sea debido a fraudes o errores; la selección y aplicación de políticas contables apropiadas; y la determinación de estimaciones contables que sean razonables de acuerdo con las circunstancias. Nuestra responsabilidad es expresar una conclusión sobre la información financiera intermedia con base en nuestra revisión.

Alcance de la revisión

Condujimos nuestra revisión de acuerdo con las Normas y Reglamentaciones emitidas por la Comisión Nacional de Valores y la Norma Internacional de Trabajos de Revisión Intermedia desempeñada por el auditor independiente de la Entidad (NITR 2410). Una revisión de información financiera intermedia consiste en hacer averiguaciones, principalmente con las personas responsables de los asuntos financieros y contables, y aplicar procedimientos analíticos y otros procedimientos de revisión. Una revisión es, sustancialmente, menor en alcance que una auditoría conducida de acuerdo con las Normas Internacionales de Auditoría y, en consecuencia, no nos faculta a obtener una seguridad razonable de que conociéramos todos los asuntos importantes que pudieran identificarse en una auditoría. En tal sentido, no expresamos una opinión de auditoría.

Base para una conclusión

Los estados financieros correspondiente al ejercicio 31 de diciembre de 2016 han sido examinados por otros auditores, quienes se abstuvieron de emitir opinión; si bien hemos participado de un inventario físico de materias primas, productos en proceso y productos terminados, y practicado una revisión de los saldos iniciales, nuestro examen no incluye procedimientos en este periodo destinados a obtener evidencia suplementaria sobre el registro de los efectos de las operaciones realizadas con anterioridad a esa fecha.

Conclusión

Con base a nuestra revisión, con excepción del asunto descrito en el párrafo precedente, nada ha llegado a nuestra atención que nos haga creer que la información financiera intermedia que se acompaña no da un punto de vista verdadero y razonable de la situación financiera de BLUE DESIGN S.A. al 31 de marzo de 2017, y el resultado de sus operaciones, la evolución de su patrimonio neto y sus flujos de efectivo por el periodo de tres meses finalizado en esa fecha, de acuerdo con las normas de contabilidad vigentes en Paraguay.

Párrafo de énfasis

Llamamos la atención sobre la Nota 2 adjunta, en la que se menciona que los citados estados financieros intermedios resumidos no incluyen toda la información que requerirían unos estados financieros completos preparados de acuerdo con las Normas de contabilidad adoptadas en Paraguay, por lo que los estados financieros intermedios resumidos adjuntos deberán ser leídos junto con las cuentas anuales de la empresa correspondientes al ejercicio a concluir el 31 de diciembre de 2017. Esta cuestión no modifica nuestra opinión.

Párrafo sobre otras cuestiones

Este informe ha sido preparado a petición de BLUE DESIGN S.A.E. en relación con la Nota CNV/DRC N° 0320/17 de fecha 06 de junio de 2017, de la Comisión Nacional de Valores.

Los estados financieros de BLUE DESIGN S.A.E. correspondientes al ejercicio finalizado el 31 de diciembre de 2016 fueron auditados por otros auditores que en fecha 30 de mayo de 2017 se han abstenido de opinar.

Al 31 de marzo de 2017, cabe mencionar que la administración de la empresa BLUE DESIGN S.A.E. se halla en un proceso de migración e integración de datos contables a un nuevo sistema informatizado, este proceso ha generado retrasos en la presentación de la información oportuna tanto a la dirección de la empresa como a los entes reguladores; la confección de los Estados Financieros y sus conciliaciones se vienen realizando de manera manual hasta la puesta en marcha del nuevo sistema, que según la planificación de implementación observada será en el cuarto trimestre del presente ejercicio.



Fernando A. Cardozo C.

Socio

Mat. Prof. CCP N° C-563

PKF Controller Contadores & Auditores
Firma Miembro de PKF International Limited

Mat. Prof. CCP N° F-26

Res. CNV. AE N° 030

14 de julio de 2017

Asunción, Paraguay

INFORME DEL SÍNDICO

A los Señores Socios
DE BLUE DESIGN S.A.E.

He examinado el Balance General de "BLUE DESIGN S.A.E." al 31 de marzo de 2017. Así como el correspondiente Estado de Resultado por el ejercicio terminado en esta fecha. El examen fue practicado de acuerdo con las disposiciones legales vigentes.

En mi opinión, los Estados Financieros expresan razonablemente la situación de la Sociedad al 31 de marzo de 2017 y los Resultados de sus operaciones por el ejercicio terminado en esa fecha, de conformidad con Principios de Contabilidad Generalmente Aceptados.

Asunción - Paraguay
10 de Julio de 2017


MARIA URBIETA
Síndico Titular

ACTA DE DIRECTORIO


En la Ciudad de San Lorenzo de la República del Paraguay, a los 10 días del mes de Julio del año dos mil diecisiete, en su local social sito en la calle Del Carmen N° 300, siendo las 09:00 horas, se reúne el Directorio de la firma BLUE DESIGN S.A.E. con la presencia de los Directores Jorge Rolando Bunchicoff y el Sr Gerardo Dure, para tratar el siguiente orden del día:

1- Aprobación de los Estados Contables al 31 de Marzo del 2017.

El Sr. Jorge Rolando Bunchicoff propone al directorio reunido, la aprobación del ejercicio contable correspondiente al 31 de Marzo del 2017 conforme a los Estados Contables.

Seguidamente los miembros del directorio de BLUE DESIGN S.A.E. resuelven aprobar el ejercicio contable correspondiente al 31 de Marzo del 2017.

No habiendo otro punto que tratar se levanta la sesión siendo las 10:00 horas.



Gerardo Dure



Jorge Bunchicoff