

Por el ejercicio iniciado el 01 de enero de 2017 al 30 de junio del 2017 se presenta en forma comparativa con el ejercicio del mes de junio del 2016.

- Denominación** : Blue Design American S.A.E.
- Domicilio Legal** : Carmen N° 300 c/ Higinio Torales
- Actividad Principal** : Producción, Industrialización, comercialización, transformación de materia prima elaboración de prendas de vestir.
- En el Registro Público de Comercio** : N° 530 de fecha 27/05/1.999
- Del Estatuto o Contrato Social** : Escritura Pública N° 30 del 12/04/1.999
- De las Modificaciones** : Escritura Pública N° 4 de fecha 15/12/2.011, inscrita en el Registro Público de Comercio bajo N° 186 serie "F", folio 1.711 y siguientes de fecha 02/02/2.012.
- Escritura Pública N° 38 de fecha 29/07/2.013, inscrita en el Registro Público de Comercio bajo N° 233 Serie "H" folio 1.687 y siguientes de fecha 19/08/2.013.
- Acta de Asamblea General Extraordinaria N° 34 de fecha 26/12/2014 Modificación de estatutos.
- Acta de Asamblea General Extraordinaria N° 36 de fecha 20/04/2015 en el cual se tomó la decisión de aumentar el Capital Social.
- Acta de Asamblea General Extraordinaria N° 03/2016 de fecha 21 de abril de 2016, en la cual se tomó la decisión de aumentar el Capital Social y modificación de los Estatutos.



**LIC. VICTOR LANDAIDA**  
Contador



**GERARDO DURE**  
Síndico



**JORGE BUNCHICOFF**  
Presidente

**BALANCE GENERAL**  
**AL 30 DE JUNIO DE 2017 Y 2016**  
**(Expresado en Guaraníes)**

	<u>30.06.2017</u>	<u>30.06.2016</u>
<b>ACTIVO</b>		
<b>Corriente</b>		
Disponibilidades - Nota 4	1.921.712.841	334.580.066
Créditos - Nota 5	26.745.961.432	21.307.182.310
Inversiones	-	-
Bienes de Cambio - Nota 6	39.788.275.980	35.145.696.971
Cargos Diferidos - Nota 6, a)	4.436.265.795	352.394.417
<b>Total Activo Corriente</b>	<b><u>72.892.216.048</u></b>	<b><u>57.139.853.764</u></b>
<b>No Corriente</b>		
Bienes de Uso - Nota 2, c) - Anexo A	50.444.867.821	50.636.777.408
Cargos Diferidos No Corriente - Nota 6, b)	5.185.145.567	1.527.860.225
<b>Total Activo no Corriente</b>	<b><u>55.630.013.388</u></b>	<b><u>52.164.637.633</u></b>
<b>TOTAL ACTIVO</b>	<b><u>128.522.229.436</u></b>	<b><u>109.304.491.397</u></b>
<b>PASIVO</b>		
<b>Corriente</b>		
Deudas Comerciales - Nota 7	8.244.133.007	9.502.204.991
Deudas Financieras - Nota 8	8.409.059.931	11.426.293.022
Deudas Fiscales - Nota 9	124.408.418	26.034.834
Deudas Sociales - Nota 9, a)	6.354.805.884	2.389.501.002
Otras Deudas	-	-
Provisiones - Nota 10	190.058.314	4.817.092
<b>Total Pasivo Corriente</b>	<b><u>23.322.465.554</u></b>	<b><u>23.348.850.941</u></b>
<b>No Corriente</b>		
Deudas Comerciales - Nota 7	16.580.233.912	12.217.094.030
Deudas Financieras - Nota 8	33.952.474.133	18.122.061.176
<b>Total Pasivo no Corriente</b>	<b><u>50.532.708.045</u></b>	<b><u>30.339.155.206</u></b>
<b>TOTAL PASIVO</b>	<b><u>73.855.173.599</u></b>	<b><u>53.688.006.147</u></b>
<b>PATRIMONIO NETO</b>		
Capital Social - Nota 13	44.496.000.000	27.568.000.000
Aporte Irrevocable a Capitalizar	3.600.000	16.931.600.000
Reserva Legal	815.186.100	815.186.100
Reserva de Revalúo Ley 125/91	3.192.451.137	859.519.052
Revalúo Técnico - Nota 11	8.712.553.621	8.712.553.621
Resultados Acumulados	(2.298.515.277)	545.977.792
Resultado del Ejercicio	(254.219.744)	183.648.685
<b>TOTAL PATRIMONIO NETO</b>	<b><u>54.667.055.837</u></b>	<b><u>55.616.485.250</u></b>
<b>TOTAL PASIVO Y PATRIMONIO NETO</b>	<b><u>128.522.229.436</u></b>	<b><u>109.304.491.397</u></b>

Las notas y anexos que se adjuntan forman parte de los estados financieros

  
**Jorge Bunchicoff**  
Presidente

  
**Gerardo Dure**  
Síndico

  
**Lic. Victor Landaida**  
Contador

**ESTADO DE RESULTADOS  
POR EL PERIODO COMPRENDIDO ENTRE EL  
1° DE ENERO Y EL 30 DE JUNIO DE 2017 y 2016  
(Expresado en guaraníes)**

	<u>30.06.2017</u>	<u>30.06.2016</u>
<b>Ventas Netas</b>	21.291.394.430	22.753.270.920
Menos: Costos de Mercaderías Vendidas (Anexo F)	(15.957.809.545)	(17.306.427.388)
<b>Ganancia Bruta</b>	<u>5.333.584.885</u>	<u>5.446.843.532</u>
<b>Menos: Gastos Operativos</b>		
De Comercialización (Anexo H)	(550.743.504)	(396.128.517)
De Administración (Anexo H)	(4.431.572.561)	(3.463.286.975)
Financieros (Anexo H)	(605.488.564)	(1.403.779.355)
	<u>(5.587.804.629)</u>	<u>(5.263.194.847)</u>
<b>Resultado por Operaciones Ordinarias</b>	<u>(254.219.744)</u>	<u>183.648.685</u>
Más: Ingresos Extraordinarios	-	-
Menos: Gastos No Operativos (Anexo H)	-	-
<b>Ganancia del Ejercicio</b>	<u>(254.219.744)</u>	<u>183.648.685</u>
Impuesto a la Renta	-	-
<b>Ganancia Neta</b>	<u>(254.219.744)</u>	<u>183.648.685</u>

Las notas y anexos que se adjuntan forman parte de los estados financieros

  
**Jorge Banchicoff**  
Presidente

  
**Gerardo Dure**  
Síndico

  
**Lic. Victor Landaida**  
Contador





**ESTADO DE EVOLUCIÓN DEL PATRIMONIO NETO  
POR EL PERIODO COMPRENDIDO ENTRE EL  
1° DE ENERO Y EL 30 DE JUNIO DE 2017 y 2016  
(Expresado en guaraníes)**

RUBROS	CAPITAL SOCIAL INTEGRADO	APORTE IRREVOCABLE DE CAPITAL	RESERVAS			RESULTADOS		Total Patrimonio Neto al cierre
			Legal	Revalúo	Técnico	Acumulados	Ejercicio	
Saldo al 30/06/2017	44.496.000.000	3.600.000	815.186.100	3.192.451.137	8.712.553.621	(2.298.515.277)	(254.219.744)	54.667.055.837
Transferencia de cuentas	-	-	-	-	-	-	-	-
Aporte Irrevocable a Capitalizar	-	-	-	-	-	-	-	-
Reserva de Revalúo del Ejercicio	-	-	-	-	-	-	-	-
Reserva Legal	-	-	-	-	-	-	-	-
Resultado del Ejercicio	-	-	-	-	-	-	-	-
<b>Totales al 30/06/2017</b>	<b>44.496.000.000</b>	<b>3.600.000</b>	<b>815.186.100</b>	<b>3.192.451.137</b>	<b>8.712.553.621</b>	<b>(2.298.515.277)</b>	<b>(254.219.744)</b>	<b>54.667.055.837</b>
<b>Totales al 30/06/2016</b>	<b>27.568.000.000</b>	<b>16.931.600.000</b>	<b>815.186.100</b>	<b>859.519.052</b>	<b>8.712.553.621</b>	<b>545.977.792</b>	<b>183.648.685</b>	<b>55.616.485.250</b>

Las notas y anexos que se adjuntan forman parte de los estados financieros

  
**Jorge Bunchigoff**  
 Presidente

  
**Gerardo Dure**  
 Síndico

  
**Lic Victor Landaida**  
 Contador

**ESTADO DE FLUJOS DE EFECTIVO  
POR EL PERIODO COMPRENDIDO ENTRE EL  
1° DE ENERO Y EL 30 DE JUNIO DE 2017 y 2016  
(Expresado en guaraníes)**

<b>Flujo de efectivo por las actividades operativas</b>	<b>30.06.2017</b>	<b>30.06.2016</b>
Efectivo recibido de Clientes por Ventas	16.852.615.308	22.723.578.368
Pago a Proveedores y Empleados	(17.205.483.537)	(23.397.813.235)
Tributo maquila y otros impuestos	(217.699.814)	(193.984.091)
<b>Efectivo neto proporcionado (aplicado) por las actividades de operación</b>	<b>(570.568.043)</b>	<b>(868.218.958)</b>
<b>Aumento (disminución) en los Activos de Operación</b>		
Créditos	-	-
<b>Flujo de efectivo por actividades de inversión</b>		
Compra de Propiedad, Planta y Equipos	191.909.587	(507.316.771)
Inversiones en Sociedades	-	-
<b>Efectivo neto proporcionado (aplicado) por las actividades de Inversión</b>	<b>191.909.587</b>	<b>(507.316.771)</b>
<b>Flujo de efectivo por actividades de financiación</b>		
Préstamos obtenidos (amortizados) - Neto	1.965.791.231	1.323.503.756
<b>Efectivo neto proporcionado (aplicado) por las actividades de Financiación</b>	<b>1.965.791.231</b>	<b>1.323.503.756</b>
<b>Efectos de la ganancias o pérdidas de cambio en el Efectivo y sus equivalentes</b>		
Aumento(o disminución)neto de efectivo y sus equivalentes	1.587.132.775	(52.031.973)
Efectivo y su equivalente al comienzo del periodo	334.580.066	386.612.039
<b>Efectivo y su equivalente al cierre del periodo</b>	<b>1.921.712.841</b>	<b>334.580.066</b>

Las notas y anexos que se adjuntan forman parte de los estados financieros

  
**Jorge Bunchicoff**  
Presidente

  
**Gerardo Dure**  
Síndico

  
**Lic. Victor Landaida**  
Contador

## NOTAS A LOS ESTADOS FINANCIEROS AL 30 DE JUNIO DE 2017

### 1. El Ente.

La empresa **Blue Design S.A.** fue constituida por Escritura Pública N° 30 de fecha 12 de abril de 1999, pasada ante el Escribano José María Livieres Guggiari siendo aprobados sus Estatutos Sociales e Inscripta en el Registro Público de Comercio, Bajo el N° 530, Serie B, Folio 3026 y siguientes, Sección Contratos, el 27 de Mayo 1.999.


Los Estatutos Fueron modificados según Escrituras Pública N° 4 de 15 diciembre de 2011, Inscripta en el Registro Público de Comercio de 16 de Marzo de 2011, bajo el N° 161 Serie D y al folio 1.790.

El 02 de enero de 2.009 la sociedad suscribió un contrato de suministro bajo sistema de maquila de exportación entre Blue Design Holding Inc. y Blue Design S.A. considerada como Matriz y Maquiladora respectivamente. La Matriz proporcionará las materias primas y los insumos necesarios o, los medios que considere necesarios para adquirirlos, así como la asistencia técnica y formación del personal de la maquiladora. La maquiladora es la elaboradora de productos del ramo textil y se compromete a suministrar la totalidad de los productos que se obtiene de los procesos sobre la materia prima suministrada por la matriz.

En fecha 15 de diciembre de 2011 la sociedad suscribió un acuerdo de incorporación de accionistas. En razón de una estrategia comercial, operativa y financiera de Blue Design S.A. y Blue Design Holding INC, con Trenou Company Sociedad Anónima. A través del referido acuerdo las partes han acordado que este último ingrese como accionista con una cantidad de acciones que represente el 25% del capital social, realizando un aporte de U\$. 2.500.000, tal como se menciona en la página 1. Cabe señalar que de conformidad con lo establecido en el mencionado acuerdo, la totalidad del aporte será destinado exclusivamente al proyecto.

En fecha 29 de julio de 2013 los estatutos sociales fueron nuevamente modificados según escritura Pública N° 38, en el mismo la participación accionaria de la sociedad al 31 de diciembre de 2013 queda conformada de la siguiente manera; **A) Jorge Bunchicoff** suscribe 8.076 acciones clase A por un valor de ocho mil setenta y seis millones de guaraníes, **B) Blondies S.A.** suscribe 8.076 acciones clase A por un valor de ocho mil setenta y seis millones de y **C) Trenou Company S.A.** suscribe 5.384 acciones clase B.

Según Acta Asamblea General extraordinaria Nro. 34 de fecha 26 de diciembre de 2014 se ha tomado la decisión de modificación de los estatutos sociales. Artículo 1° el Capital I. La sociedad Blue Desing S.A. girará a partir de la inscripción en los registros públicos bajo la denominación de Blue Design S.A.E. Artículo 5to. del Capítulo II de la presente acta, se establece que el Capital social se fija en la cantidad de guaraníes veinte y dos mil millones (22.000.000.000) en que se encuentran representadas en 22.000 acciones ordinarias nominativas con un valor nominal guaraníes un millón (1.000.000) cada una.

  
**LIC. VÍCTOR LANDAIDA**  
Contador

  
**GERARDO DURE**  
Síndico

  
**JORGE BUNCHICOFF**  
Presidente

febrero de 2015, pasada ante la Escribana Pública Silvana Peroni Giralt, titular del Registro N° 527; inscrita en el Registro Público de comercio bajo el N° 499, Serie "B", Folio 6517, el 20/05/2015 y en el Registro de Personas Jurídicas y Asociaciones, bajo en N° 170, folio 1622 y siguiente, sería E, el 20/05/2015.

Según Acta de Asamblea extraordinaria de accionistas N° 36 del 20 de abril de 2015, los accionistas deciden aumentar el Capital social de la empresa a Gs. 27.568.000.000 (de acuerdo artículo 5 de los estatutos sociales).

Según Acta de Asamblea extraordinaria de accionistas N° 03/2016 del 21 de abril de 2016, los accionistas deciden aumentar el Capital social de la empresa a Gs. 44.496.000.000 (de acuerdo artículo 5 de los estatutos sociales).

## 2. Políticas de Contabilidad.

La Sociedad adopta sus políticas de contabilidad, siguiendo los lineamientos generales de las prácticas contables usuales en el país.

### a) Efectos de la Inflación en los Estados Financieros.

Los estados financieros han sido preparados sobre la base de cifras históricas y no reconocen en forma integral los efectos de la inflación sobre la situación patrimonial, financiera y resultados de la Sociedad al 30 de junio de 2.017. Consecuentemente, no se determina el resultado por exposición de la inflación. Constituye, sin embargo, un reconocimiento parcial del efecto inflacionario, el revalúo de los bienes de uso practicado de acuerdo a los procedimientos descritos en el punto c), de esta nota, y el ajuste de los tipos de cambio de activos y pasivos en moneda extranjera.

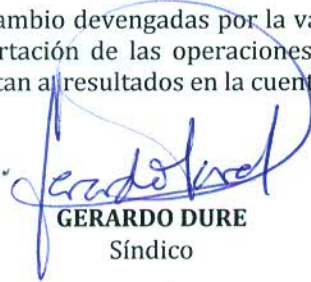
### b) Moneda Extranjera.

Los activos en moneda extranjera se valúan al tipo de cambio comprador vigente a la fecha de cierre y los pasivos se valúan al tipo de cambio vendedor, de conformidad con principios de contabilidad generalmente aceptados, a saber:

Moneda	Comprador	Vendedor
Dólares Americanos	5.557.84	5.561.51

Las diferencias netas de cambio devengadas por la variación de la moneda extranjera entre las fechas de concertación de las operaciones y su liquidación o valuación al cierre del período se imputan a resultados en la cuenta Diferencia de Cambio.

  
**LIC. VÍCTOR LANDAIDA**  
Contador

  
**GERARDO DURE**  
Síndico

  
**JORGE BUNCHICOFF**  
Presidente

**c) Bienes de Uso.**

Los bienes del Activo Fijo están valuados a su costo de adquisición y revaluado de acuerdo con las disposiciones de la Ley N° 125/91, utilizando los coeficientes que reflejan la inflación en el país. El incremento neto en el valor de los bienes tiene como contrapartida una reserva especial que forma parte del Patrimonio Neto. Los bienes son depreciados utilizando el método línea recta de acuerdo con sus años de vida útil.

<b>Tipos de Bienes</b>	<b>Años de Vida Útil</b>
Mejoras en Predio Ajeno	5
Rodados	5
Muebles y Equipos	10
Equipos de Informática	4
Sistemas Informáticos	4

**d) Criterio de lo Devengado.**

La sociedad adopta el criterio contable de lo devengado para el reconocimiento de sus egresos. También es aplicada la misma política para el reconocimiento de los ingresos.

**3. Ejercicio Fiscal.**

El cierre de su ejercicio fiscal es el 31 de diciembre de cada año, por tanto los estados financieros abarcan el periodo correspondiente entre el 01 de enero y el 31 de diciembre de cada año civil.


Los estados financieros que se presentan corresponden al periodo del 01 de enero de 2017 al 30 de junio de 2017. El Balance General, Estado de Resultados, Evolución del Patrimonio Neto y Estado de Flujos de Efectivo al 30 de junio de 2016 son expuestos con fines comparativos.

**4. Disponibilidades.**

El saldo de este rubro al 30 de junio de 2017 y 2016, está compuesta por:

<b>Cuentas</b>	<b>30.06.2017</b>	<b>30.06.2016</b>
Fondo Fijo	4.369.677	24.835.207
Recaudaciones a depositar	180.596.923	279.453.517
Transporte	<b>184.966.600</b>	<b>304.288.724</b>

  
**LIC. VÍCTOR LANDAIDA**  
Contador

  
**GERARDO DURE**  
Síndico

  
**JORGE BUNCHICOFF**  
Presidente



Cuentas	30.06.2017	30.06.2016
<b>Transporte</b>	<b>184.966.600</b>	<b>304.288.724</b>
Banco GNB Cta. Cte. Gs.	51.559.827	4.271.992
Banco GNB Cta. Cte. USD	1.306.905	
Banco Atlas Cta. cte. USD		
Banco Itau Cta Cte Gs.	107.869.935	
Banco BBVA Cta. Cte. Gs.		932.395
Banco Itau Cja. Ahorro Gs.	208.628.069	6.510.548
Banco Do Brasil Cta. Cte. USD.	2.316.751	805.473
Banco Mmg puente Cta. Cte. U\$s.	5.920.169	16.969.100
Banco Continental Cta. Cte. USD.		
Banco Regional Cta. Cte. Gs.	174.311.524	
Banco Atlas Gs		724.272.
Banco Regional Cta. Cte. U\$s.		
Banco BBVA Cta. Cte. U\$s.	1.177.542.974	77.562
Banco Familiar Cta. Ahorro	7.290.087	
<b>Total</b>	<b>1.921.712.841</b>	<b>334.580.066</b>

**LIC. VÍCTOR LANDAIDA**  
Contador

**GERARDO DURE**  
Síndico

**JORGE BUNCHICOFF**  
Presidente

**5. Créditos.**

Este rubro está compuesto, en guaraníes:

Cuentas	30.06.2017	30.06.2016
Clientes	2.645.340.739	3.305.718.386
Previsión Incobrables	-37.342.203	-37.342.203
Cuentas a Cobrar a directores y funcionarios	72.699.000	107.731.890
Retenciones IVA	72.203.294	50.062.951
Retenciones Renta	5.173.263	984.797
Anticipo Impuesto a la Renta	52.567.392	14.259.160
Impuesto al Valor Agregado	7.480.939.676	9.586.216.236
Anticipos	4.499.831.906	3.613.405.000
Otros Créditos	3.334.930.747	1.149.403.360
Créditos con Empresas Vinculadas	8.619.617.618	3.516.742.733
<b>Total</b>	<b>26.745.961.432</b>	<b>21.307.182.310</b>

**6. Bienes de Cambio.**

Las mercaderías están compuestas, entre otras por existencia, materia prima e insumos, productos terminados, productos en proceso, Importaciones en cursos en general. Los productos terminados se valúan a su costo de producción o valor neto de realización, el que resulte menor. El resto de las existencias se valúan a su costo de adquisición o producción, de acuerdo con el criterio de valuación de salida de existencias "promedio ponderado". El valor contable de las existencias, en su conjunto no supera su valor probable de realización. Al 30 de junio de 2.017 y 2.016 se compone de la siguiente manera:

Cuentas	30.06.2017	30.06.2016
Mercaderías	14.867.651.947	3.091.080.513
Productos en Proceso	14.601.707.922	13.456.733.819
Materias Primas - Materiales	9.971.101.024	16.773.765.888
Materias Primas en Curso	347.815.087	1.824.116.751
<b>Total</b>	<b>39.788.275.980</b>	<b>35.145.696.971</b>

  
**LIC. VÍCTOR LANDAIDA**  
Contador

  
**GERARDO DURE**  
Síndico

  
**JORGE BUNCHICOFF**  
Presidente


**6. a) Cargos Diferidos Corriente**

Cuentas	30.06.2017	
Seguros a devengar	70.192.675	
Gastos a devengar	583.266.300	
Intereses a devengar USD	808.005.929	
Intereses a devengar Bonos	2.974.800.891	
<b>Total</b>	<b>4.396.265.795</b>	

**6. b) Cargos Diferidos No Corriente**

Cuentas	30.06.2017	
Intereses a devengar USD	3.566.816.072	
Desarrollo de marcas	1.348.566.039	
Llaves de Negocios	269.763.456	
<b>Total</b>	<b>5.185.145.567</b>	

  
**LIC. VÍCTOR LANDAÍDA**  
Contador

  
**GERARDO DURE**  
Síndico

  
**JORGE BUNCHICOFF**  
Presidente

**7. Obligaciones Comerciales.**

Este rubro corresponde a obligaciones contraídas con terceros, se compone de:

Cuentas	30.06.2017	30.06.2016
<b>Corto Plazo</b>		
Proveedores Locales	1.975.189.179	2.341.934.796
Proveedores Exterior	2.339.349.383	4.334.468.485
Proveedores Cheq. Diferidos a pagar	3.929.594.445	2.825.801.710
Otras deudas		
Adelanto de Clientes		
<b>Total Corto Plazo</b>	<b>8.244.133.007</b>	<b>9.502.204.991</b>
<b>Largo Plazo</b>		
Otras Deudas USD y Gs. L.P.	16.580.233.912	12.217.094.030
<b>Total Largo Plazo</b>	<b>16.580.233.912</b>	<b>12.217.094.030</b>

**8. Obligaciones Financieras.**

Las deudas financieras se componen de la siguiente manera, en guaraníes:

Cuentas	Corto Plazo	Largo Plazo
Préstamos Bancarios Locales a Pagar	7.375.809.337	14.442.982.400
Otros Anticipos		
Intereses a Pagar Préstamos Bancarios.	1.033.250.594	3.982.762.299
Bonos		12.023.984.620
Intereses Bonos		3.502.744.814
Sobregiro en Cta. Cte.		
Tarjeta de Crédito		
<b>Total al 30.06.2017</b>	<b>8.409.059.931</b>	<b>33.952.474.133</b>
<b>Total al 30.06.2016</b>	<b>11.426.293.022</b>	<b>18.122.061.176</b>

  
LIC. VÍCTOR LANDAIDA  
Contador

  
GERARDO DURE  
Síndico

  
JORGE BUNCHICOFF  
Presidente

## 9. Obligaciones Fiscales.

Cuentas	30.06.2017	30.06.2016
Retenciones de I.V.A. a Pagar e IVA	56.779.793	
Impuesto maquila a Pagar	67.628.625	26.034.834
Impuesto a la Renta a Pagar		
<b>Total</b>	<b>124.408.418</b>	<b>26.034.834</b>

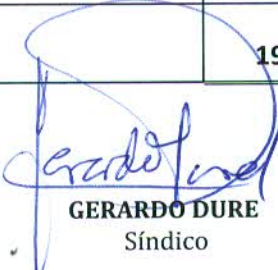
## 9. a) Deudas Sociales.

Cuentas	30.06.2017
Sueldos y aguinaldos a pagar	1.433.981.172
IPS a pagar	4.919.723.319
Descuentos judiciales a pagar	1.101.393
<b>Total</b>	<b>6.354.805.884</b>

## 10. Provisiones.

Cuentas	30.06.2017	30.06.2016
Provisiones costo de Importación		4.817.092
Otras Provisiones	190.058.314	
<b>Total</b>	<b>190.058.314</b>	<b>4.817.092</b>

  
**LIC. VÍCTOR LANDAÍDA**  
 Contador

  
**GERARDO DURE**  
 Síndico

  
**JORGE BUNCHICOFF**  
 Presidente

**11. Revalúo Técnico.**

En el ejercicio 2013, La sociedad ha registrado la retasación extraordinaria de sus maquinarias e instalaciones de la planta industrial ubicada en San Lorenzo, de acuerdo con un informe técnico al efecto

De la retasación de dichos bienes derivó en el incremento de los mismos en la suma de Gs. 6.885.749.991. (2012: Gs. 1.826.803.630) con crédito a la cuenta Revalúo Técnico del activo Fijo del patrimonio. No se han registrado movimientos posteriores.

**12. Vinculación con Otras Empresas.**

Referente a la vinculación con otras empresas el señor Jorge Bunchicoff es presidente del Directorio de Blue Holding S.A y Blondies S.A y accionista en la empresa Blue Textiles S.A (Consultar Anexo I de Personas Vinculadas o Relacionadas).

**13. Capital Social Integrado.**

Según acta de asamblea general extraordinaria de accionistas N° 05 de fecha 26/10/16 cuya nomina aparece en el libro registrado de Asistencia a las Asambleas. La nomina de los accionistas asistentes es el sgte: 1) Jorge Bunchicoff, con 11.124 acciones de Gs. 1.000.000, cada una, que totalizan la cantidad de (Gs. 11.124.000.000); 2) Blondies S.A con 11.124 acciones de Gs. 1.000.000, cada una, que totalizan (Gs. 11.124.000.000) representada por el Señor Jorge Bunchicoff; 3) Zelinger Internacional S.A, con 22.248 de Gs. 1.000.000 cada una, que totalizan la cantidad de (Gs. 22.248.000.000) representada por el señor Laureano Rauek.

  
**LIC. VÍCTOR LANDAIDA**  
Contador

  
**GERARDO DURE**  
Síndico

  
**JORGE BUNCHICOFF**  
Presidente

**B) SALDO CON PARTES RELACIONADAS**

**ANEXO I**

**Activo**

**Cuentas por Cobrar**

Cuentas	30.06.17	
Blue Design Holding Inc.	6.776.254.234	
Blue Textiles S.A.	1.843.363.384	
<b>Total</b>	<b>8.619.617.618</b>	

**Ingresos y Egresos**

Las transacciones con partes relacionadas son las siguientes:

Cuentas	30.06.2017	
Ventas	2.680.810.148	
Costos Ventas y servicios	-2.818.427.150	
<b>Total</b>	<b>-137.617.002</b>	

  
**LIC. VÍCTOR LANDAIDA**  
Contador

  
**GERARDO DURE**  
Síndico

  
**JORGE BUNCHIKOFF**  
Presidente

BALANCE GENERAL

AL 30 DE JUNIO DE 2017 Y 2016  
(Expresado en guaraníes)

BIENES DE USO

CUENTAS	VALORES DE ORIGEN				
	Al inicio del Periodo	Altas y Transf. Del Periodo	Bajas del Periodo/amortizaciones	Revalúo del Periodo	Al Cierre del Periodo
Terrenos	4.342.416.275	515.969.628	-	-	4.858.385.903
Edificios	28.078.743.112	2.052.383.360	-	-	30.131.126.472
Instalaciones	635.763.644	239.829.269	-	-	875.592.913
Máquinas y Herramientas	15.104.008.653	-	1.614.574.083	-	13.489.434.570
Muebles y Equipos	894.881.565	-	263.406.976	-	631.474.589
Equipos de Informática/Software	110.278.636	281.564.640	-	-	391.843.276
Rodados	108.424.105	-	41.414.007	-	67.010.098
Software de Aplicación	-	-	-	-	-
Obras en curso	-	-	-	-	-
<b>Totales al 30/06/2017</b>	<b>49.274.515.991</b>	<b>3.089.746.897</b>	<b>1.919.395.066</b>	-	<b>50.444.867.821</b>
<b>Totales al 30/06/2016</b>	<b>49.709.579.230</b>	<b>8.234.583.155</b>	<b>8.669.646.396</b>	-	<b>49.274.515.989</b>

Las notas y anexos que se adjuntan forman parte de los estados financieros

  
Jorge Bunchicoff  
Presidente

  
Gerardo Dure  
Síndico

  
Lic Victor Landaída  
Contador




**BALANCE GENERAL  
AL 30 DE JUNIO DE 2017 Y 2016  
(Expresado en guaraníes)**

**ACTIVOS INTANGIBLES**

Cuentas	VALORES DE ORIGEN			AMORTIZACIONES				Neto Resultante
	Al Inicio del Periodo	Aumentos	Disminución	Al Cierre del Periodo	Acumulados al inicio del Periodo	Del Periodo	Bajas	
Desarrollo de marcas	1.348.566.039	-		1.348.566.039				
Llaves de Negocios	269.763.456	-		269.763.456				
<b>Totales al 30/06/2017</b>	<b>1.618.329.495</b>			<b>1.618.329.495</b>				
<b>Totales al 30/06/2016</b>								

Las notas y anexos que se adjuntan forman parte de los estados financieros

  
Lic. Victor Landaia  
Contador

  
Gerardo Dure  
Sindico

  
Jorge Bunchicoff  
Presidente


**BALANCE GENERAL**  
**AL 30 DE JUNIO DE 2017 Y 2016**  
(Expresado en guaraníes)

**INVERSIONES, ACCIONES, DEBENTURES Y OTROS TITULOS EMITIDOS EN SERIE**  
**PARTICIPACION EN OTRAS SOCIEDADES**

Denominación y Características de los Valores Emisor	Clase	Valor Nominal Unitario	Cantidad	Valor Nominal Total	Valor Patrimonial Proporcional	Valor de Libros	Valor de Cotización	Información sobre el Emisor					
								% de Participación	Actividad Principal	Capital	Según Último Balance		
											Resultado	Patrimonio Neto	
Inversiones Temporarias													
<b>NO APLICABLE</b>													
Totales al 30/06/2017													
Totales al 30/06/2016													
Inversiones Permanentes													
<b>NO APLICABLE</b>													
Totales al 30/06/2017													
Totales al 30/06/2016													

Las notas y anexos que se adjuntan forman parte de los estados financieros

  
Lic. Víctor Landaída  
Contador

  
Gerardo Dure  
Síndico

  
Jorge Bunchicó  
Presidente

**BALANCE GENERAL  
AL 30 DE JUNIO DE 2017 Y 2016  
(Expresado en guaraníes)**

**OTRAS INVERSIONES**

Cuentas	Valor de Costo	Amortización	Valor de Cotización	Valor Registrado 31.12.2016	Valor Registrado 31.12.2015
Inversiones Corrientes					
Sub Total					
Inversiones No Corrientes					
Sub Total	-	-	-	-	-
Totales Ejercicio	-	-	-	-	-

NO APLICABLE

Las notas y anexos que se adjuntan forman parte de los estados financieros

  
**Lic Victor Landaida**  
Contador

  
**Gerardo Dure**  
Síndico

  
**Jorge Bunchicoff**  
Presidente

**BALANCE GENERAL  
AL 30 DE JUNIO DE 2017 Y 2016  
(Expresado en guaraníes)**

**PREVISIONES**

RUBRO	Saldo al Inicio del Ejercicio	Aumentos	Disminución	Saldo al Cierre	
				30.06.2017	30.06.2016
Deducidas del Activo	37.342.203	-	-	37.342.203	37.342.203
<b>Total</b>	<b>37.342.203</b>	-	-	<b>37.342.203</b>	<b>37.342.203</b>
Incluidas en el Pasivo	-	-	-	-	-
<b>Total</b>	-	-	-	-	-

Las notas y anexos que se adjuntan forman parte de los estados financieros

  
Lic Victor Landaida  
Contador

  
Gerardo Dure  
Síndico

  
Jorge Bunchicoff  
Presidente


**BALANCE GENERAL  
AL 30 DE JUNIO DE 2017 Y 2016  
(Expresado en guaraníes)**


**COSTO DE MERCADERÍAS O PRODUCTOS VENDIDOS  
O SERVICIOS PRESTADOS**

Detalle	Ejercicio	
	30.06.2017	30.06.2016
<b>I COSTO DE MERCADERÍAS O PRODUCTOS VENDIDOS</b>		
<b>Existencias al comienzo del periodo</b>		
Mercaderías	16.547.814.332	17.910.279.204
Materias Primas y Materiales	18.597.882.639	16.516.941.034
Otros	-	-
	<b>35.145.696.971</b>	<b>34.427.220.238</b>
<b>Compras y Costos de Producción del Ejercicio</b>		
a) Compras	20.600.388.554	18.024.904.121
b) Devoluciones	-	-
	<b>20.600.388.554</b>	<b>18.024.904.121</b>
<b>Existencia al Cierre del Periodo</b>		
Mercaderías	(14.867.651.947)	(16.547.814.332)
Materias Primas y Materiales	(24.012.203.482)	(18.597.882.639)
Otros	(908.420.551)	-
	<b>(39.788.275.980)</b>	<b>(35.145.696.971)</b>
<b>II COSTO DE SERVICIOS PRESTADOS</b>		
<b>COSTO DE MERCADERÍAS O PRODUCTOS VENDIDOS Y SERVICIOS PRESTADOS</b>	<b>15.957.809.545</b>	<b>17.306.427.388</b>

Las notas y anexos que se adjuntan forman parte de los estados financieros

  
**Lic. Victor Landaida**  
Contador

  
**Gerardo Dure**  
Síndico

  
**Jorge Bunchicoff**  
Presidente

**BALANCE GENERAL**

(Expresado en guaraníes)

**ACTIVOS Y PASIVOS EN MONEDA EXTRANJERA**

DETALLE	Moneda Extranjera		Cambio Vigente	Moneda Local	
	Clase	Monto		Monto Ejercicio	
				30.06.2017	30.06.2016
<b>ACTIVO</b>					
<b>ACTIVO CORRIENTE</b>					
<b>BANCOS</b>					
Banco Atlas	US\$	-	5.557,84	-	-
Banco MMG bank	US\$	1.065,19	5.557,84	5.920.169	16.969.100
Banco do Brasil	US\$	416,84	5.557,84	2.316.751	805.473
Banco Continental	US\$	-	5.557,84	-	-
Banco Gnb	US\$	235,15	5.557,84	1.306.905	4.271.992
Banco Itau	US\$	-	5.557,84	-	-
Banco BBVA	US\$	211.870,61	5.557,84	1.177.542.974	77.562
Banco Regional	US\$	-	5.557,84	-	-
<b>CREDITOS</b>					
Cliente del Exterior	US\$	377.118,05	5.557,84	2.095.961.758	3.150.749.386
Cheque diferido en Custodia	US\$	-	5.557,84	-	25.277.184
Anticipo a Proveedores	US\$	325.997,91	5.557,84	1.811.844.245	1.723.668.046
Gasto a Recuperar	US\$	23.058,07	5.557,84	128.153.070	255.195.276
<b>Sub- Totales</b>		<b>939.762</b>		<b>5.223.045.872</b>	<b>5.177.014.019</b>
<b>ACTIVO NO CORRIENTE</b>					
<b>Sub- Totales</b>		-		-	-
<b>TOTAL ACTIVO</b>		<b>939.761,83</b>		<b>5.223.045.872</b>	<b>5.177.014.019</b>
<b>PASIVO</b>					
<b>PASIVO CORRIENTE</b>					
<b>OBLIGACIONES FINANCIEROS</b>					
Prestamos Bancarios	US\$	1.339.683,78	5.561,51	7.450.664.724	10.224.816.152
<b>OBLIGACIONES COMERCIALES</b>					
Proveedores del Exterior	US\$	420.632,06	5.561,51	2.339.349.383	4.334.468.485
Proveedores Banco Regional Cheques Diferidos	US\$	198.000,84	5.561,51	1.101.183.647	879.840.112
Proveedores Banco BBVA Cheques Diferidos	US\$	171.610,60	5.561,51	954.414.076	-
Proveedores Banco Atlas Cheques Diferidos	US\$	-	5.561,51	-	147.766.611
<b>Sub Totales</b>		<b>2.129.927</b>		<b>11.845.611.830</b>	<b>15.586.891.360</b>
<b>PASIVO NO CORRIENTE</b>					
<b>OBLIGACIONES FINANCIEROS</b>					
Prestamos Bancarios	US\$	2.596.953,42	5.561,51	14.442.982.400	6.360.422.225
Bonos	US\$	2.162.000,00	5.561,51	12.023.984.620	11.850.796.640
Intereses a Pagar Bonos	US\$	629.819,03	5.561,51	3.502.744.814	4.027.183.225
Menos; Intereses a devengar Bonos	US\$	(534.890,86)	5.561,51	2.974.800.891	(4.116.340.914)
<b>OBLIGACIONES COMERCIALES</b>					
Otros Deudas USD	US\$	2.981.246,80	5.561,51	16.580.233.912	9.328.025.476
<b>Sub Totales</b>		<b>7.835.128</b>		<b>43.575.144.855</b>	<b>27.450.086.652</b>
<b>TOTAL PASIVO</b>		<b>9.965.055,66</b>		<b>55.420.756.685</b>	<b>43.036.978.012</b>

Las notas y anexos que se adjuntan forman parte de los estados financieros



Lic. Victor Landajida  
Contador



Gerardo Dure  
Síndico



Jorge Bunchicoff  
Presidente

**BALANCE GENERAL**

( Expresado en guaraníes )

**INFORMACIÓN REQUERIDA SOBRE GASTOS**

RUBRO	Gastos de Administrac.	Gastos Financieros	Gastos de Comercializ.	Otros Gastos no Operativos	Total al	
					30.06.2017	30.06.2016
Remuneraciones de administradores, directores, síndicos v consejo de vigilancia	449.915.340	-	-	-	449.915.340	342.090.000
Sueldos y Jornales	591.292.050	-	258.797.409	-	850.089.459	513.494.093
Contribuciones Sociales	151.411.126	-	73.926.387	-	225.337.513	79.139.194
Regalías v Honorarios por servicios técnicos	614.907.004	-	-	-	614.907.004	466.529.800
Gastos de publicidad y propaganda	-	-	-	-	-	-
Servicios Básicos	45.997.015	-	-	-	45.997.015	43.505.015
Impuestos, Tasas, Contribuciones e Impuesto a la Renta y Maquila	511.313.498	-	-	-	511.313.498	193.984.091
Intereses a Bancos e Instituciones Financieras	-	1.809.979.803	-	-	1.809.979.803	1.664.275.207
Diferencia de Cambio	-	(1.749.395.839)	-	-	(1.749.395.839)	(260.495.852)
<b>Amortizaciones Bienes de Uso</b>	1.084.757.502	-	-	-	1.084.757.502	862.471.176
Gastos Rodados	15.589.971	-	-	-	15.589.971	21.307.803
Créditos Incobrables	-	-	-	-	-	-
Otros Gastos	966.389.055	544.904.600	218.019.708	-	1.729.313.363	1.336.894.320
<b>Totales al 30/06/2017</b>	<b>4.431.572.561</b>	<b>605.488.564</b>	<b>550.743.504</b>	-	<b>5.587.804.629</b>	
<b>30.06.2016</b>	<b>3.463.286.975</b>	<b>1.403.779.355</b>	<b>396.128.517</b>	-	-	<b>5.263.194.847</b>

  
Lic. Víctor Landaida  
Contador

  
Gerardo Dure  
Síndico

  
Jorge Bunchioff  
Presidente

**BALANCE GENERAL**

**(Expresado en guaraníes)**

**DATOS ESTADISTICOS**

INDICADORES OPERATIVOS	Acumulado al Fin del Periodo	
	30.06.2017	30.06.2016
Volumen de Ventas (En miles de Guaraníes)	21.291.394	22.753.271
Cantidad de Empleados y Obreros	456	284
Consumo de Energia (En Miles de Guaraníes)	168.000	159.634
Cantidad de Sucursales	1	1

  
Lic. Victor Landaida  
Contador

  
Gerardo Dure  
Síndico

  
Jorge Bunchicoff  
Presidente



**BALANCE GENERAL**

**(Expresado en guaraníes)**

**INDICES ECONOMICO - FINANCIEROS**

INDICES	Acumulado al Final del Periodo	
	30.06.2017	30.06.2016
Liquidez (1)	3,13	2,45
Endeudamiento (2)	1,34	0,97
Rentabilidad (3)	(0,0046)	0,0033

(1) $\frac{\text{Activo Corriente}}{\text{Pasivo Corriente}}$	(2) $\frac{\text{Total del Pasivo}}{\text{Patrimonio Neto}}$	(3) $\frac{\text{Resultado Antes Del Impuesto a la Renta}}{\text{Patrimonio Neto Excluido el Resultado Del Periodo}}$
---	--	---

  
**Lic. Victor Landáida**  
Contador

  
**Gerardo Dure**  
Síndico

  
**Jorge Bunchicoff**  
Presidente

## INFORME DEL SÍNDICO

A los Señores Socios  
DE BLUE DESIGN S.A.E.

He examinado el Balance General de "BLUE DESIGN S.A.E." al 30 de junio de 2017. Así como el correspondiente Estado de Resultado por el ejercicio terminado en esta fecha. El examen fue practicado de acuerdo con las disposiciones legales vigentes.

En mi opinión, los Estados Financieros expresan razonablemente la situación de la Sociedad al 30 de junio de 2017 y los Resultados de sus operaciones por el ejercicio terminado en esa fecha, de conformidad con Principios de Contabilidad Generalmente Aceptados.

Asunción - Paraguay  
14 de Agosto de 2017



**GERARDO DURE**  
Síndico Titular

ACTA DE DIRECTORIO

En la Ciudad de San Lorenzo de la República del Paraguay, a los 16 días del mes de agosto del año dos mil diecisiete, en su local social sito en la calle Del Carmen N° 300, siendo las 09:00 horas, se reúne el Directorio de la firma BLUE DESIGN S.A.E. con la presencia de los Directores Jorge Rolando Bunchicoff y el Sr Laureano Rauek, para tratar el siguiente orden del día:

**1- Aprobación de los Estados Contables al 31 de junio del 2017.**

El Sr. Jorge Rolando Bunchicoff propone al directorio reunido, la aprobación del ejercicio contable correspondiente al 30 de junio del 2017 conforme a los Estados Contables.

Seguidamente los miembros del directorio de BLUE DESIGN S.A.E. resuelven aprobar el ejercicio contable correspondiente al 30 de junio del 2017.

No habiendo otro punto que tratar se levanta la sesión siendo las 10:00 horas.



Laureano Rauek



Jorge Bunchicoff