


BALANCE GENERAL
1° DE ENERO AL 30 DE SEPTIEMBRE DE 2017 y 2016

	30.09.17	30.09.16
ACTIVO		
Corriente		
Disponibilidades - Nota 4	574.110.456	934.837.475
Créditos - Nota 5	37.098.523.048	23.626.588.484
Bienes de Cambio - Nota 6	28.788.519.625	35.520.867.760
Cargos Diferidos Corriente - Nota 6 a)	681.248.510	920.766.172
Total Activo Corriente	67.142.401.639	61.003.059.891
No Corriente		
Bienes de Uso - Nota 2, c) - Anexo A	48.693.195.919	48.032.742.205
Software de Aplicación - Anexo B	637.108.512	1.362.261.419
Cargos Diferidos No Corriente - Nota 6 b)	1.604.634.101	1.527.860.225
Total Activo no Corriente	50.934.938.532	50.922.863.849
TOTAL ACTIVO	118.077.340.171	111.925.923.740
PASIVO		
Corriente		
Deudas Comerciales - Nota 7	7.203.287.083	9.050.148.387
Deudas Financieras - Nota 8	7.530.700.318	11.914.670.948
Deudas Fiscales - Nota 9	48.708.380	54.248.311
Deudas Sociales	7.317.993.843	3.101.510.003
Provisiones - Nota 10	725.191.317	103.688.441
Total Pasivo Corriente	22.825.880.941	24.224.266.090
No Corriente		
Deudas Financieras - Nota 8.	27.415.815.672	18.776.107.118
Deudas Comerciales - Nota 7.	32.539.225.912	13.072.484.634
Total Pasivo no Corriente	59.955.041.584	31.848.591.752
TOTAL PASIVO	82.780.922.525	56.072.857.842
PATRIMONIO NETO		
Capital Social Integrado - Nota 13	44.496.000.000	27.568.000.000
Aporte Irrevocable a Capitalizar	3.600.000	16.931.600.000
Reserva Legal	815.186.100	815.186.100
Reserva de Revalúo Ley 125/91	3.192.451.137	859.519.052
Revalúo Técnico - Nota 11	8.712.553.621	8.712.553.621
Resultados Acumulados	(2.298.633.458)	545.977.792
Resultado del Ejercicio	(19.624.739.754)	420.229.333
TOTAL PATRIMONIO NETO	35.296.417.646	55.853.065.898
TOTAL PASIVO Y PATRIMONIO NETO	118.077.340.171	111.925.923.740

Las notas y anexos que se adjuntan forman parte de los estados financieros


Jorge Bunchicoff
Presidente


Gerardo Duré
Síndico


Lic. Victor Landaida
Contador

**ESTADO DE RESULTADOS
POR EL PERIODO COMPRENDIDO ENTRE EL
1° DE ENERO AL 30 DE SEPTIEMBRE DE 2017 y 2016
(Expresado en guaraníes)**

	<u>30.09.17</u>	<u>30.09.16</u>
Ventas Netas	38.417.871.725	37.554.383.707
Menos: Costos de Mercaderías Vendidas (Anexo F)	(32.012.190.339)	(27.725.732.041)
Ganancia Bruta	<u>6.405.681.386</u>	<u>9.828.651.666</u>
Menos: Gastos Operativos		
De Comercialización (Anexo H)	(2.008.292.941)	(666.660.885)
De Administración (Anexo H)	(7.286.423.172)	(5.257.447.588)
Financieros (Anexo H)	(3.578.680.594)	(3.490.237.670)
	<u>(12.873.396.707)</u>	<u>(9.414.346.143)</u>
Resultado por Operaciones Ordinarias	<u>(6.467.715.321)</u>	<u>414.305.523</u>
Más: Ingresos Extraordinarios	-	5.923.810
Menos: Gastos No Operativos (Anexo H)	(13.157.024.433)	-
Ganancia del Ejercicio	<u>(19.624.739.754)</u>	<u>420.229.333</u>
Impuesto a la renta	-	-
Ganancia Neta	<u>(19.624.739.754)</u>	<u>420.229.333</u>

Las notas y anexos que se adjuntan forman parte de los estados financieros


Jorge Bunchicoff
Presidente


Gerardo Duré
Síndico



Lic. Victor Landaida
Contador

**ESTADO DE EVOLUCIÓN DEL PATRIMONIO NETO
POR EL PERIODO COMPRENDIDO ENTRE EL
1° DE ENERO AL 30 DE SEPTIEMBRE DE 2017 y 2016
(Expresado en guaraníes)**

RUBROS	CAPITAL SOCIAL INTEGRADO	APORTE IRREVOCABLE DE CAPITAL	RESERVAS			RESULTADOS		Total Patrimonio Neto al cierre
			Legal	Revalúo	Técnico	Acumulados	Ejercicio	
Saldo al 31/12/2016	44.496.000.000	3.600.000	815.186.100	3.192.451.138	8.712.553.621	545.977.791	(2.844.611.250)	54.921.157.400
Transferencia de cuentas	-	-	-	-	-	(2.844.611.250)	2.844.611.250	-
Aporte Irrevocable a Capitalizar	-	-	-	-	-	-	-	-
Reserva de Revalúo del Ejercicio	-	-	-	-	-	-	-	-
Reserva Técnico	-	-	-	-	-	-	-	-
Reserva Legal	-	-	-	-	-	-	-	-
Resultado del Ejercicio	-	-	-	-	-	-	(19.624.739.754)	(19.624.739.754)
Totales al 30/09/2017	44.496.000.000	3.600.000	815.186.100	3.192.451.138	8.712.553.621	(2.298.633.459)	(19.624.739.754)	35.296.417.646
Totales al 30/09/2016	27.568.000.000	16.931.600.000	815.186.100	859.519.052	8.712.553.621	545.977.792	420.229.333	55.853.065.898

Las notas y anexos que se adjuntan forman parte de los estados financieros


Jorge Bunchicoff
Presidente


Gerardo Duré
Síndico



Lic. Victor Landaída
Contador

ESTADO DE FLUJOS DE EFECTIVO
POREL PERIODO COMPRENDIDO ENTRE EL
1° DE ENERO AL 30 DE SEPTIEMBRE DE 2017 Y 2016
 (Expresado en guaraníes)

<u>Flujo de efectivo por las actividades operativas</u>	<u>30.09.2017</u>	<u>30.09.2016</u>
Efectivo recibido de Clientes por Ventas	24.945.937.161	32.430.382.231
Pago a Proveedores y Empleados	(46.732.448.350)	(33.083.410.288)
Impuestos, tasas, contribuciones e Impuesto a la Maquila	(1.233.220.263)	(336.827.845)
Impuesto a la Renta		-
Efectivo neto proporcionado (aplicado) por las actividades de operación	(23.019.731.452)	(989.855.902)
<u>Aumento (disminución) en los Activos de Operación</u>		
Créditos		-
	-	-
<u>Flujo de efectivo por actividades de inversión</u>		
Compra de Propiedad, Planta y Equipos	1.184.613.334	303.221.425
Venta de Propiedad, Planta y Equipos	-	-
Inversiones realizadas en nueva planta industrial		-
Efectivo neto proporcionado (aplicado) por las actividades de Inversión	1.184.613.334	303.221.425
<u>Flujo de efectivo por actividades de financiación</u>		
Aportes de Capital	-	-
Aporte Irrevocable a Capitalizar	-	-
Distribucion de utilidades	-	-
Préstamos obtenidos (amortizados) - Neto	21.474.391.098	1.234.859.913
Efectivo neto proporcionado (aplicado) por las actividades de Financiación	21.474.391.098	1.234.859.913
Efectos de la ganancias o pérdidas de cambio en el Efectivo y sus equivalentes		
Aumento(o disminución)neto de efectivo y sus equivalentes	(360.727.019)	548.225.436
Efectivo y su equivalente al comienzo del periodo	934.837.475	386.612.039
Efectivo y su equivalente al cierre del periodo	574.110.456	934.837.475

Las notas y anexos que se adjuntan forman parte de los estados financieros


Jorge Bunchicoff
 Presidente


Gerardo Duré
 Síndico


Lic. Victor Landaida
 Contador

NOTAS A LOS ESTADOS FINANCIEROS AL 30 DE SEPTIEMBRE DE 2017

1. El Ente.

La empresa **Blue Design S.A.** fue constituida por Escritura Pública N° 30 de fecha 12 de abril de 1999, pasada ante el Escribano José María Livieres Guggiari siendo aprobados sus Estatutos Sociales e Inscripta en el Registro Público de Comercio, Bajo el N° 530, Serie B, Folio 3026 y siguientes, Sección Contratos, el 27 de Mayo 1.999.

Los Estatutos Fueron modificados según Escrituras Pública N° 4 de 15 diciembre de 2011, Inscripta en el Registro Público de Comercio de 16 de Marzo de 2011, bajo el N° 161 Serie D y al folio 1.790.

La Sociedad tiene como actividad principal la producción, industrialización, comercialización y transformación de materias primas, insumos fabricación y/o la elaboración de prendas de vestir así como aquellas actividades directa y/o indirectamente relacionadas como éstas, como maquila importación de materias primas, suministros, máquinas y equipos la distribución, comercialización y exportación de productos en el ramo textil. Su domicilio legal actual está ubicado en la calle del Carmen N° 300, Barrio Fátima de la ciudad de San Lorenzo, República del Paraguay.

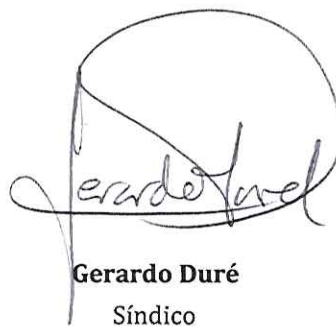
El 02 de enero de 2.009 la sociedad suscribió un contrato de suministro bajo sistema de maquila de exportación entre Blue Design Holding Inc. y Blue Design S.A. considerada como Matriz y Maquiladora respectivamente. La Matriz proporcionará las materias primas y los insumos necesarios o, los medios que considere necesarios para adquirirlos, así como la asistencia técnica y formación del personal de la maquiladora. La maquiladora es la elaboradora de productos del ramo textil y se compromete a suministrar la totalidad de los productos que se obtiene de los procesos sobre la materia prima suministrada por la matriz.

En fecha 15 de diciembre de 2011 la sociedad suscribió un acuerdo de incorporación de accionistas. En razón de una estrategia comercial, operativa y financiera de Blue Design S.A. y Blue Design Holding INC, con Trenou Company Sociedad Anónima. A través del referido acuerdo las partes han acordado que este último ingrese como accionista con una cantidad de acciones que represente el 25% del capital social, realizando un aporte de U\$S. 2.500.000, tal como se menciona en la página 1. Cabe señalar que de conformidad con lo establecido en el mencionado acuerdo, la totalidad del aporte será destinado exclusivamente al proyecto.

En fecha 29 de julio de 2013 los estatutos sociales fueron nuevamente modificados según escritura Pública N° 38, en el mismo la participación accionaria de la sociedad al 31 de diciembre de 2013 queda conformada de la siguiente manera; **A) Jorge Bunchicoff** suscribe 8.076 acciones clase A por un valor de ocho mil setenta y seis millones de guaraníes, **B) Blondies S.A.** suscribe 8.076 acciones clase A por un valor de ocho mil setenta y seis millones de guaraníes y **C) Trenou Company S.A.** suscribe 5.384 acciones clase B.



Jorge Bunchicoff
Presidente



Gerardo Duré
Síndico



Lic. Victor Landaida
Contador

Según Acta Asamblea General extraordinaria Nro. 34 de fecha 26 de diciembre de 2014 se ha tomado la decisión de modificación de los estatutos sociales. Artículo 1° del Capítulo I. La sociedad Blue Design S.A. girará a partir de la inscripción en los registros público bajo la denominación de Blue Design S.A.E. Artículo 5to. del Capítulo II de la presente acta, se establece que el capital social se fija en la cantidad de guaraníes veinte y dos mil millones (22.000.000.000) en que se encuentran representadas en 22.000 acciones ordinarias nominativas con un valor nominal guaraníes un millón (1.000.000) cada una.

La composición accionaria queda de la siguiente manera mencionada en el artículo trigésimo primero del capítulo III, quedan emitidas veintidós mil acciones nominativas de un millón de guaraníes cada una, de las cuales quedan suscriptas e integradas 21.536 acciones de la siguientes manera **A) Jorge Bunchicoff** suscribe 6.784 acciones clase a por un valor de seis mil setecientos Ochenta y cuatro millones de guaraníes, numeradas del 1 al 6.784 **B) Blondies S.A.** suscribe 6.784 acciones clase A por un valor de seis mil setecientos Ochenta y cuatro millones de guaraníes, numeradas del 6.785. al 13.568 **C) Zelinger Company S.A.** suscribe 7.968 acciones clase B por un valor de siete mil novecientos sesenta y ocho millones de guaraníes.

Las acciones de Blue Design S.A. pertenecientes a Trenou Company S.A. pasaron a pertenecer a la empresa Zelinger Internacional S.A. en fecha 31/12/2014, este hecho es posterior a la Asamblea General Extraordinaria N° 34 de fecha 26/12/2014.

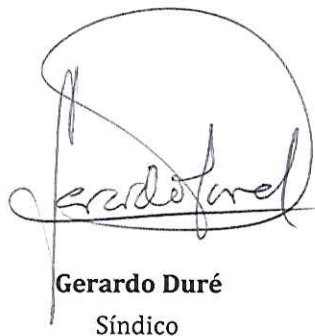
A fin de cumplir con los requisitos previstos en la Ley 1.284/98 del Mercado de Valores, los estatutos de la sociedad fueron modificados por Escritura Pública N° 11 del veinticinco de febrero de 2015, pasada ante la Escribana Pública Silvana Peroni Giralt, titular del Registro N° 527; Inscripta en el Registro Público de comercio bajo en N° 499, Serie "B", Folio 6517, el 20/05/2015 y en el Registro de Personas Jurídicas y Asociaciones, bajo en N° 170, Folio 1622 y siguientes, serie E, el 20/05/2015.-

Según Acta de asamblea extraordinaria de accionistas N° 36 del 20 de abril de 2015, los accionistas deciden aumentar el capital social de la empresa. Capital Social (de acuerdo al artículo 5 de los estatutos sociales): Gs. 27.568.000.000 (Guaraníes Veintisiete Mil Quinientos Sesenta y Ocho Millones).

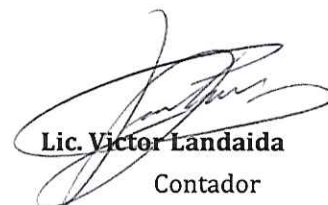
Representado por 27.568 (Veintisiete mil Quinientos Sesenta y Ocho) acciones ordinarias de Gs. 1.000.000 (Un Millón) cada una, que a la vez están enumeradas del 0001 al 13.784 Clase A y del 0001 al 13.784 Clase B. Las cuales según Acta de asamblea ordinaria de accionistas N° 37 del 20 de abril de 2015 quedan suscriptas e integradas 27.568 acciones de la siguientes manera **A) Jorge Bunchicoff** suscribe 6.892 acciones clase a por un valor de seis mil ochocientos noventa y dos millones de guaraníes, numeradas del 1 al 6.892 **B) Blondies S.A.** suscribe 6.892 acciones clase A por un valor de seis mil ochocientos noventa y dos millones de guaraníes, numeradas del 6.893 al 13.784 **C) Zelinger Company S.A.** suscribe 13.784 acciones clase B por un valor de Trece mil setecientos ochenta y cuatro millones de guaraníes. Pendiente de la protocolización por escritura pública el presente acta y formalicen la inscripción del estatuto aprobada por unanimidad en asamblea extraordinaria.



Jorge Bunchicoff
Presidente



Gerardo Duré
Síndico



Lic. Victor Landaida
Contador

2. Políticas de Contabilidad.

La Sociedad adopta sus políticas de contabilidad, siguiendo los lineamientos generales de las prácticas contables usuales en el país.

a) Efectos de la Inflación en los Estados Financieros.

Los estados financieros han sido preparados sobre la base de cifras históricas y no reconocen en forma integral los efectos de la inflación sobre la situación patrimonial, financiera y resultados de la Sociedad al 30 de septiembre de 2.017. Consecuentemente, no se determina el resultado por exposición de la inflación. Constituye, sin embargo, un reconocimiento parcial del efecto inflacionario, el revalúo de los bienes de uso practicado de acuerdo a los procedimientos descriptos en el punto c), de esta nota, y el ajuste de los tipos de cambio de activos y pasivos en moneda extranjera.

b) Moneda Extranjera.

Los activos en moneda extranjera se valúan al tipo de cambio comprador vigente a la fecha de cierre y los pasivos se valúan al tipo de cambio vendedor, de conformidad con principios de contabilidad generalmente aceptados, a saber:

Moneda	Comprador	Vendedor
Dólares Americanos	5.653,58	5.659,58

Las diferencias netas de cambio devengadas por la variación de la moneda extranjera entre las fechas de concertación de las operaciones y su liquidación o valuación al cierre del período se imputan a resultados en la cuenta Diferencia de Cambio.

c) Bienes de Uso.

Los bienes del Activo Fijo están valuados a su costo de adquisición y revaluado de acuerdo con las disposiciones de la Ley N° 125/91, utilizando los coeficientes que reflejan la inflación en el país. El incremento neto en el valor de los bienes tiene como contrapartida una reserva especial que forma parte del Patrimonio Neto. Los bienes son depreciados utilizando el método línea recta de acuerdo con sus años de vida útil.


Jorge Bunchicoff
Presidente


Gerardo Duré
Síndico


Lic. Victor Landaia
Contador

Tipos de Bienes	Años de Vida Útil
Mejoras en Predio Ajeno	5
Rodados	5
Muebles y Equipos	10
Equipos de Informática	4
Edificios	40
Sistemas Informáticos	4

d) Criterio de lo Devengado.

La sociedad adopta el criterio contable de lo devengado para el reconocimiento de sus egresos. También es aplicada la misma política para el reconocimiento de los ingresos.

3. Ejercicio Fiscal.

El cierre de su ejercicio fiscal es el 31 de diciembre de cada año, por tanto los estados financieros abarcan el periodo correspondiente entre el 01 de enero y el 31 de diciembre de cada año civil.

Los estados financieros que se presentan corresponden al periodo del 01 de enero de 2017 al 30 de septiembre 2017. El Balance General, Estado de Resultados, Evolución del Patrimonio Neto y Estado de Flujos de Efectivo al 30 de septiembre de 2016 son expuestos con fines comparativos.



Jorge Bunchicoff
Presidente



Gerardo Duré
Síndico



Lic. Victor Landaida
Contador

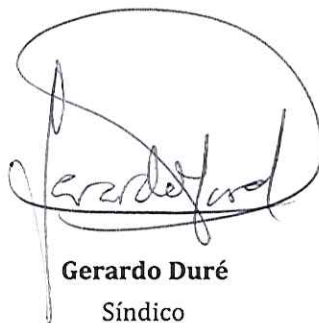
4. Disponibilidades.

Cuenta	30.09.17	30.09.16
Fondo Fijo Gs.	2.572.917	-
Banco Atlas Cta. Cte. USD	1.828.142	-
Recaudaciones a Depositatar Gs.	142.022.933	379.179.436
Recaudaciones a Depositatar USD	83.110.932	-
Banco BBVA Cta Cte Gs	511.656	-
Banco Itau Cja Ahorro Gs	677.000	4.905.728
Banco BBVA Cta. Cte USD	52.704.799	-
Banco do Brasil Cta. Cte. USD	1.596.062	2.214.906
Banco Itau Cta. Cte. USD	381.334	-
Banco Continental Cta. Cte. USD	434.082	491.135
Banco Familiar Caja de Ahorro	9.519.826	-
Banco Atlas Cta. Cte. Gs	-	-
Banco MMG Puente	-	538.788.594
Banco GNB USD	167.434.895	-
Banco GNB GS	108.358.168	-
Banco Continental Cta. Cte. GS	2.957.690	2.042.751
Viaticos a Rendir	-	7.138.460
Banco Itau Cta. Cte. GS	20	76.465
Total	574.110.456	934.837.475

5. Créditos.

Cuenta	30.09.17	30.09.16
Clientes	7.223.320.136	8.288.021.504
Previsión Incobrables	- 37.342.203	- 37.342.203
Cuentas a Cobrar a directores y funcionarios	-	208.172.866
Retenciones IVA	93.609.840	59.658.713
Retenciones Renta	6.168.643	1.698.917
Anticipo Impuesto a la Renta	76.809.340	24.992.450
Impuesto al Valor Agregado	7.310.112.508	7.955.134.117
Certificado de Crédito Tributario en gestión	-	784.160.062
Anticipos	1.197.437.341	3.624.969.830
Otros Créditos	19.285.019.616	1.000.379.495
Creditos con Empresas Vinculadas	1.943.387.827	1.716.742.733
Total	37.098.523.048	23.626.588.484


Jorge Bunchicoff
 Presidente


Gerardo Duré
 Síndico


Lic. Victor Landaida
 Contador

6. Bienes de Cambio.

Las mercaderías están compuestas, entre otras, por existencias de materias primas e insumos, productos terminados, productos en proceso e importaciones en cursos de materias primas. Los productos terminados se valúan a su costo de producción o valor neto de realización, el que resulte menor. El resto de las existencias se valúan a su costo de adquisición o producción, de acuerdo con el criterio de valuación de salida de existencias "promedio ponderado". El valor contable de las existencias, en su conjunto, no supera su valor probable de realización. A tal efecto, se constituyó al 30.09.17 una previsión por obsolescencia por Gs. 13.157.024.433 basado en la disminución de los precios de algunas materias primas y la probabilidad de que algunas materias primas antiguas no pudieran ser utilizadas para producciones futuras.

Al 30 de septiembre de 2.017 y 2.016 se compone de la siguiente manera:

Cuenta	30.09.17	30.09.16
Mercaderías	7.213.764.125	3.824.000.531
Productos en Proceso	20.549.745.153	13.421.896.337
Materias Primas - Materiales	13.753.015.322	14.852.950.033
Materias Primas en Curso	429.019.458	3.422.020.859
Previsión por obsolescencia	- 13.157.024.433	-
Total	28.788.519.625	35.520.867.760

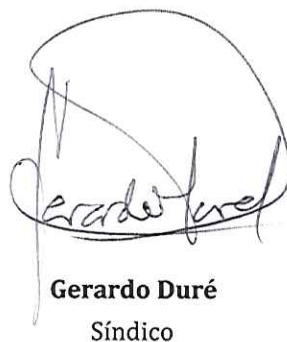
6.a) Cargos Diferidos Corrientes.

Cuenta	30.09.17	30.09.16
Seguros a devengar	222.658.224	302.497.445
Gastos a devengar	458.590.286	618.268.727
Total	681.248.510	920.766.172

6.b) Cargos Diferidos No Corrientes.

Cuenta	30.09.17	30.09.16
Desarrollo de marca	1.348.566.039	1.287.754.441
Llave de negocio	256.068.062	240.105.784
Total	1.604.634.101	1.527.860.225


Jorge Bunchicoff
 Presidente


Gerardo Duré
 Síndico


Lic. Victor Landaida
 Contador

7. Obligaciones Comerciales.

Cuenta	30.09.17	30.09.16
Corto Plazo		
Proveedores Locales	356.504.278	1.981.658.941
Proveedores Exterior	2.281.367.329	4.018.183.017
Proveedores Cheques diferidos a pagar	2.875.949.971	3.050.306.429
Proveedores otros diferidos	-	-
Adelanto de Clientes	1.689.465.505	-
Total Corto Plazo	7.203.287.083	9.050.148.387
Largo Plazo		
Otras Deudas USD y GS LP	-	13.072.484.634
Anticipos de Accionistas	32.539.225.912	-
Total Largo Plazo	32.539.225.912	13.072.484.634

8. Obligaciones Financieras.

Cuentas	Corto Plazo	Largo Plazo
Préstamos Bancarios Locales a Pagar	6.407.633.629	14.488.524.800
Intereses a Pagar Préstamos Bancarios LC.	647.630.890	3.995.320.962
(-)Intereses a Devengar	- 396.202.312	- 3.628.258.462
Bonos		12.236.011.960
Intereses a Pagar Bonos		3.056.017.978
(-)Intereses a Devengar Bonos	-	- 2.731.801.566
Sobregiro en Cta. Cte.	837.959.356	-
Tarjetas de Credito	33.678.755	-
Total al 30.09.2017	7.530.700.318	27.415.815.672
Total al 30.09.2016	11.914.670.948	18.776.107.118


Jorge Bunchicoff
 Presidente


Gerardo Duré
 Síndico


Lic. Victor Landaida
 Contador

9. Obligaciones Fiscales.

Cuentas	30.09.17	30.09.16
I.V.A. Débito Fiscal	-	30.727
Provisión de Impuesto a Pagar	-	-
Retención de I.V.A. a Pagar	-	-
Impuesto maquila a Pagar	48.708.380	54.217.584
Impuesto a la Renta a Pagar	-	-
Total	48.708.380	54.248.311

9. a) Deudas Sociales.

Cuentas	30.09.17	30.09.16
Sueldos y aguinaldos a pagar	1.465.907.038	1.221.100.563
IPS a pagar	5.845.578.822	1.872.385.097
Descuentos judiciales a pagar	6.507.983	8.024.343
Total	7.317.993.843	3.101.510.003

10. Provisiones.

Cuentas	30.09.17	30.09.16
Provisiones costo de importación	-	6.628.040
Otra Provisiones	725.191.317	97.060.401
Anticipos de Accionistas	-	-
Total	725.191.317	103.688.441

11. Revalúo Técnico.


En el Ejercicio 2013, La sociedad ha registrado la retasación extraordinaria de sus maquinarias e instalaciones de la planta industrial ubicada en San Lorenzo, de acuerdo con un informe técnico al efecto de la retasación de dichos bienes derivó en el incremento de los mismos en la suma de Gs.6.885.749.991 (2012: Gs. 1.826.803.630) con crédito a la cuenta Revalúo Técnico del activo Fijo del patrimonio. No se han registrado movimientos posteriores.

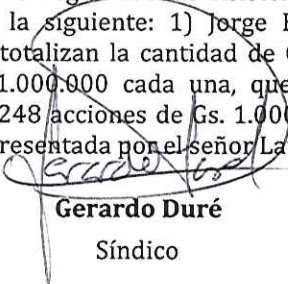
12. Vinculación con Otras Empresas.

Referente a la vinculación con otras empresas el señor Jorge Bunchicoff es presidente del Directorio de Blue Holding S.A. y Blondies S.A. y accionista en la empresa Blue Textiles S.A. (Consultar ANEXO I de PERSONAS VINCULADAS O RELACIONADAS)

13. Capital Social Integrado.

Según acta de asamblea general extraordinaria de accionistas N° 05 de fecha 26/10/16 cuya nómina aparece en el libro registrado de Asistencia a las Asambleas. La nómina de los accionistas asistentes es la siguiente: 1) Jorge Bunchicoff, con 11.124 acciones de Gs. 1.000.000 cada una, que totalizan la cantidad de Gs. 11.124.000.000; 2) Blondies S.A. con 11.124 acciones de Gs. 1.000.000 cada una, que totalizan Gs. 11.124.000.000; Zelinger Internacional S.A. con 22.248 acciones de Gs. 1.000.000 cada una, que totalizan la cantidad de Gs. 22.248.000.000 representada por el señor Laureano Rauek.


Jorge Bunchicoff
Presidente


Gerardo Duré
Síndico


Lic. Victor Landaida
Contador


BALANCE GENERAL
1° DE ENERO AL 30 DE SEPTIEMBRE DE 2017 y 2016
(Expresado en guaraníes)

BIENES DE USO

N°	CUENTAS	VALORES DE ORIGEN					Neto Resultante
		Al inicio del periodo	Altas y Transf. Del Periodo	Bajas del Periodo/Deprec.	Revalúo del Periodo	Al Cierre del Periodo	
1	Terrenos	4.858.385.903	-	-	-	4.858.385.903	4.858.385.903
2	Edificios	30.551.187.090	-	653.791.378	-	29.897.395.712	29.897.395.712
3	Instalaciones	137.485.728	4.430.032	-	-	141.915.760	141.915.760
4	Máquinas y Herramientas	7.724.566.504	-	1.818.249.591	-	5.906.316.913	5.906.316.913
5	Muebles y Equipos	678.217.703	-	70.513.762	-	607.703.941	607.703.941
6	Equipos de Informática y Software	774.737.725	-	623.270.094	-	151.467.631	151.467.631
7	Rodados	119.333.044	-	78.484.419	-	40.848.625	40.848.625
8	Obras en Curso	7.666.019.950	60.249.996	-	-	7.726.269.946	7.726.269.946
	Totales al 30/09/2017	52.509.933.649	64.680.027	3.244.309.245	-	49.330.304.431	
	Totales al 30/09/2016	49.709.579.230	8.433.660.083	10.110.497.108		48.032.742.205	

Las notas y anexos que se adjuntan forman parte de los estados financieros


Jorge Bunchicoff
Presidente


Gerardo Duré
Síndico


Lic. Víctor Landaida
Contador


BALANCE GENERAL
1° DE ENERO AL 30 DE SEPTIEMBRE DE 2017 y 2016
(Expresado en guaraníes)

ACTIVOS INTANGIBLES

Cuentas	VALORES DE ORIGEN				AMORTIZACIONES				Neto Resultante
	Al Inicio del Periodo	Aumentos	Disminución	Al Cierre del Periodo	Acumulados al Inicio del Periodo	Del Periodo	Bajas	Acumulados al Cierre del Periodo	
Software de Aplicación	1.757.041.819	83.788.069	-	1.840.829.888	1.203.721.376		-	1.203.721.376	637.108.512
Totales al 30/09/2017	1.757.041.819	83.788.069	-	1.840.829.888	1.203.721.376	-	-	1.203.721.376	637.108.512
Totales al 30/09/2016	1.282.352.578	99.448.833	-	1.381.801.411	19.539.992	-	-	19.539.992	1.362.261.419

Las notas y anexos que se adjuntan forman parte de los estados financieros


Jorge Bunchicoff
 Presidente


Gerardo Duré
 Síndico


Lic. Víctor Landaida
 Contador

BALANCE GENERAL
1° DE ENERO AL 30 DE SEPTIEMBRE DE 2017 y 2016
 (Expresado en guaraníes)

INVERSIONES, ACCIONES, DEBENTURES Y OTROS TITULOS EMITIDOS EN SERIE
PARTICIPACION EN OTRAS SOCIEDADES

Denominación y Características de los Valores Emisor	Clase	Valor Nominal Unitario	Cantidad	Valor Nominal Total	Valor Patrimonial Proporcional	Valor de Libros	Valor de Cotización	Información sobre el Emisor				
								% de Participación	Actividad Principal	Capital	Según Último Balance	
											Resultado	Patrimonio Neto
Inversiones Temporarias				NO APLICABLE								
Totales al 30/09/2017												
Totales al 30/09/2016												
Inversiones Permanentes				NO APLICABLE								
Totales al 30/09/2017												
Totales al 30/09/2016												

Las notas y anexos que se adjuntan forman parte de los estados financieros

ANEXO D


BALANCE GENERAL
1° DE ENERO AL 30 DE SEPTIEMBRE DE 2017 y 2016
 (Expresado en guaraníes)

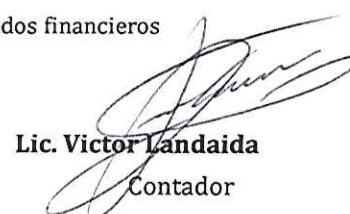
OTRAS INVERSIONES

Cuentas	Valor de Costo	Amortización	Valor de Cotización	Valor Registrado 30.09.17	Valor Registrado 30.09.16
Inversiones Corrientes					
Sub Total					
Inversiones No Corrientes	NO APLICABLE				
Sub Total	-	-	-	-	-
Totales Ejercicio	-	-	-	-	-

Las notas y anexos que se adjuntan forman parte de los estados financieros


Jorge Bunchicoff
 Presidente


Gerardo Duré
 Síndico


Lic. Victor Landaida
 Contador


BALANCE GENERAL
1° DE ENERO AL 30 DE SEPTIEMBRE DE 2017 y 2016
(Expresado en guaraníes)

PREVISIONES

RUBRO	Saldo al Inicio del Ejercicio	Aumentos	Disminución	Saldo al Cierre	
				30.09.17	30.09.16
Deducidas del Activo					
Incobrabilidad	37.342.203	-	-	37.342.203	37.342.203
Obsolescencia	-	13.157.024.433	-	13.157.024.433	-
Total	37.342.203	13.157.024.433	-	13.194.366.636	37.342.203
Incluidas en el Pasivo					
		-			
Total	-	-	-	-	-

Las notas y anexos que se adjuntan forman parte de los estados financieros


Jorge Bunchicoff
Presidente


Gerardo Duré
Síndico


Lic. Víctor Landaida
Contador

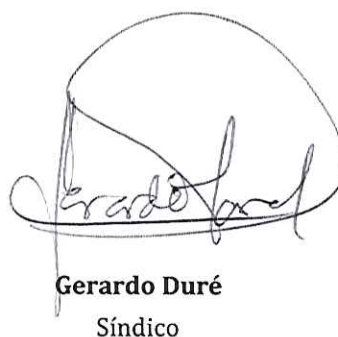
BALANCE GENERAL
1° DE ENERO AL 30 DE SEPTIEMBRE DE 2017 y 2016
(Expresado en guaraníes)

COSTO DE MERCADERÍAS O PRODUCTOS VENDIDOS
O SERVICIOS PRESTADOS

Detalle	Ejercicio	
	30.09.17	30.09.16
I COSTO DE MERCADERÍAS O PRODUCTOS VENDIDOS		
Existencias al comienzo del período		
Mercaderías	4.830.739.429	11.556.164.272
Materias Primas y Materiales	12.374.875.153	21.826.297.535
Otros	16.252.257.976	
	33.457.872.558	33.382.461.807
Compras y Costos de Producción del Ejercicio		
a) Compras	19.521.097.228	29.864.137.994
b) Devoluciones		
	19.521.097.228	29.864.137.994
Existencia al Cierre del Período		
Mercaderías	(7.213.764.125)	(17.245.896.868)
Materias Primas y Materiales	(13.753.015.322)	(18.274.970.892)
Otros		
	(20.966.779.447)	(35.520.867.760)
II COSTO DE SERVICIOS PRESTADOS		
COSTO DE MERCADERÍAS O PRODUCTOS VENDIDOS Y SERVICIOS PRESTADOS	32.012.190.339	27.725.732.041

Las notas y anexos que se adjuntan forman parte de los estados financieros


Jorge Bunchicoff
Presidente


Gerardo Duré
Síndico


Lic. Victor Landaida
Contador

BALANCE GENERAL
1° DE ENERO AL 30 DE SEPTIEMBRE DE 2017 y 2016
(Expresado en guaraníes)

ACTIVOS Y PASIVOS EN MONEDA EXTRANJERA

DETALLE	Moneda Extranjera		Cambio Vigente	Moneda Local	
	Clase	Monto		Monto Ejercicio	
				30.09.17	30.09.16
ACTIVO					
ACTIVO CORRIENTE					
BANCOS					
Recaudaciones a Depositar	US\$	14.700,58	5.653,58	83.110.932	-
Banco MMG	US\$	-	5.653,58	-	538.788.594
Banco Atlas	US\$	323,36	5.653,58	1.828.142	-
Banco do Brasil	US\$	282,31	5.653,58	1.596.062	2.214.906
Banco Continental	US\$	76,78	5.653,58	434.082	491.135
Banco BBVA	US\$	9.322,38	5.653,58	52.704.799	-
Banco GNB	US\$	29.615,73	5.653,58	167.434.895	-
CREDITOS					
Cliente del Exterior	US\$	636.408,84	5.653,58	3.597.988.281	2.429.375.651
Cheque diferido en Custodia	US\$	-	5.653,58	-	25.277.184
Anticipo a Proveedores	US\$	943.718,53	5.653,58	5.335.388.195	463.967.602
Gasto a Recuperar	US\$	22.667,60	5.653,58	128.153.070	55.195.276
Sub- Totales		1.657.116,10		9.368.638.458	3.515.310.348
ACTIVO NO CORRIENTE					
Sub- Totales		-		-	-
TOTAL ACTIVO		1.657.116,10		9.368.638.458	3.515.310.348
PASIVO					
PASIVO CORRIENTE					
OBLIGACIONES FINANCIEROS					
Prestamos Bancarios	US\$	1.132.174,76	5.659,58	6.407.633.629	10.169.885.503
OBLIGACIONES COMERCIALES					
Proveedores del Exterior	US\$	403.098,34	5.659,58	2.281.367.329	4.018.183.017
Proveedores Cheques diferidos a pagar	US\$	105.856,29	5.659,58	599.102.169	506.419.884
Sub Totales		1.641.129,40		9.288.103.127	14.694.488.404
PASIVO NO CORRIENTE					
OBLIGACIONES FINANCIEROS					
Prestamos Bancarios.	US\$	2.560.000,00	5.659,58	14.488.524.800	6.303.354.682
Bonos	US\$	2.162.000,00	5.659,58	12.236.011.960	11.905.125.852
Intereses a Pagar Bonos	US\$	539.972,57	5.659,58	3.056.017.978	4.395.487.532
(-)Intereses a Devengar Bonos	US\$	(482.686,27)	5.659,58	(2.731.801.566)	(3.827.860.948)
OBLIGACIONES COMERCIALES					
Otras Deudas USD	US\$	5.749.406,48	5.659,58	32.539.225.912	11.921.652.940
Sub Totales		10.528.692,78		59.587.979.084	30.697.760.058
TOTAL PASIVO		12.169.822,18		68.876.082.211	45.392.248.462

Las notas y anexos que se adjuntan forman parte de los estados financieros


Jorge Bunchicoff
Presidente


Gerardo Duré
Síndico


Lic. Víctor Landaida
Contador

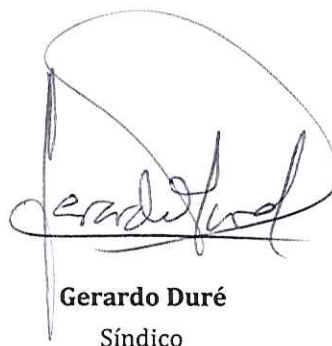
BALANCE GENERAL
1° DE ENERO AL 30 DE SEPTIEMBRE DE 2017 y 2016
(Expresado en guaraníes)

INFORMACIÓN REQUERIDA SOBRE COSTOS Y GASTOS

RUBRO	Gastos de Administrac.	Gastos Financieros	Gastos de Comercializ.	Otros Gastos no Operativos	Total al	
					30.09.17	30.09.16
Remuneraciones de administradores, directores, síndicos y consejo de vigilancia	1.002.560.958	-	-	-	1.002.560.958	508.804.400
Sueldos y Jornales	939.415.408	-	370.837.645	-	1.310.253.053	770.544.486
Contribuciones Sociales	308.727.497	-	126.336.579	-	435.064.076	116.426.484
Regalias y honorarios por servicios técnicos	1.037.775.254	-	-	-	1.037.775.254	416.511.264
Recupero de Gastos	-	-	-	-	-	-
Servicios Básicos	264.584.661	-	-	-	264.584.661	69.293.057
Impuestos, Tasas, Contribuciones e Impuesto a la Renta y Maquila	1.233.220.263	-	-	-	1.233.220.263	336.827.845
Intereses a Bancos e Instituciones Financieras	-	5.236.641.075	-	-	5.236.641.075	4.526.562.574
Diferencia de Cambio	-	(1.657.960.481)	-	-	(1.657.960.481)	(1.036.324.904)
Amortizaciones Bienes de Uso	1.627.136.253	-	-	-	1.627.136.253	1.293.706.764
Gastos Rodados	49.143.997	-	180.000	-	49.323.997	42.183.655
Créditos Incobrables	-	-	-	-	-	-
Otros Gastos	823.858.881	-	1.510.938.717	13.157.024.433	15.491.822.031	2.369.810.518
Totales al 30/09/2017	7.286.423.172	3.578.680.594	2.008.292.941	13.157.024.433	26.030.421.140	
Totales al 30/09/2016	5.257.447.588	3.490.237.670	666.660.885	-		9.414.346.143

Las notas y anexos que se adjuntan forman parte de los estados financieros


Jorge Bunchicoff
 Presidente


Gerardo Duré
 Síndico


Lic. Victor Landaida
 Contador

1° DE ENERO AL 30 DE SEPTIEMBRE DE 2017 y 2016
(Expresado en guaraníes)

DATOS ESTADISTICOS

INDICADORES OPERATIVOS	Acumulado al Fin del Periodo	
	30.09.17	30.09.16
Volumen de Ventas (En miles de Guaraníes)	38.417.872	37.554.384
Cantidad de Empleados y Obreros	467	284
Consumo de Energia (En Miles de Guaraníes)	315.515	203.035
Cantidad de Sucursales	4	1

Las notas y anexos que se adjuntan forman parte de los estados financieros


Jorge Bunchicoff
Presidente


Gerardo Duré
Síndico


Lic. Víctor Landaida
Contador

1° DE ENERO AL 30 DE SEPTIEMBRE DE 2017 y 2016
(Expresado en guaraníes)

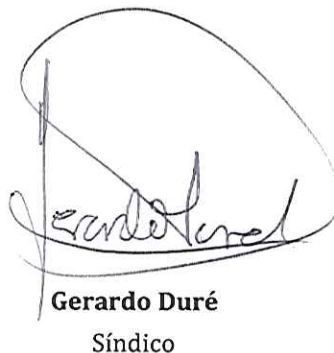
INDICES ECONOMICO - FINANCIEROS

INDICES	Acumulado al Final del Periodo	
	30.09.17	30.09.16
Liquidez (1)	2,94	2,52
Endeudamiento (2)	2,35	1,00
Rentabilidad (3)	(0,3573)	0,0076

(1) $\frac{\text{Activo Corriente}}{\text{Pasivo Corriente}}$	(2) $\frac{\text{Total del Pasivo}}{\text{Patrimonio Neto}}$	(3) $\frac{\text{Resultado Antes Del Impuesto a la Renta}}{\text{Patrimonio Neto Excluido el Resultado Del Periodo}}$
---------------------------------------------------------------	--------------------------------------------------------------	-----------------------------------------------------------------------------------------------------------------------

Las notas y anexos que se adjuntan forman parte de los estados financieros


Jorge Bunchicoff
Presidente


Gerardo Duré
Síndico


Lic. Víctor Landaida
Contador




INFORME DEL SÍNDICO

A los Señores Socios
DE BLUE DESIGN S.A.E.

He examinado el Balance General de "BLUE DESIGN S.A.E." al 30 de Setiembre de 2017. Así como el correspondiente Estado de Resultado por el ejercicio terminado en esta fecha. El examen fue practicado de acuerdo con las disposiciones legales vigentes.

En mi opinión, los Estados Financieros expresan razonablemente la situación de la Sociedad al 30 de Setiembre de 2017 y los Resultados de sus operaciones por el ejercicio terminado en esa fecha, de conformidad con Principios de Contabilidad Generalmente Aceptados.

Asunción - Paraguay
15 de Noviembre de 2017



GERARDO DURE
Síndico Titular

ACTA DE DIRECTORIO

En la Ciudad de San Lorenzo de la República del Paraguay, a los 10 días del mes de Noviembre del año dos mil diecisiete, en su local social sito en la calle Del Carmen N° 300, siendo las 09:30 horas, se reúne el Directorio de la firma BLUE DESIGN S.A.E. con la presencia de los Directores Jorge Rolando Bunchicoff y el Sr Laureano Rauek, para tratar el siguiente orden del día:

1- Aprobación de los Estados Contables al 30 de Setiembre del 2017.

El Sr. Jorge Rolando Bunchicoff propone al directorio reunido, la aprobación del ejercicio contable correspondiente al 30 de Setiembre del 2017 conforme a los Estados Contables.

Seguidamente los miembros del directorio de BLUE DESIGN S.A.E. resuelven aprobar el ejercicio contable correspondiente al 30 de Setiembre del 2017.

No habiendo otro punto que tratar se levanta la sesión siendo las 10:15 horas.



Laureano Rauek



Jorge Bunchicoff