


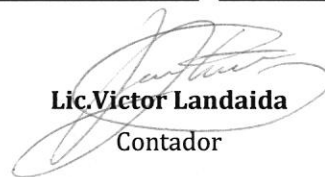
BALANCE GENERAL

POR EL PERIODO COMPRENDIDO ENTRE EL
 1° DE ENERO AL 31 DE DICIEMBRE DE 2017 y 2016
 (Expresado en guaraníes)

	<u>31.12.17</u>	<u>31.12.16</u>
ACTIVO		
Corriente		
Disponibilidades - Nota 4	1.360.613.004	2.061.391.371
Créditos - Nota 5	20.105.045.620	22.856.081.888
Inversiones	44.624.627	44.624.627
Bienes de Cambio - Nota 6	29.641.194.966	36.888.730.465
Cargos Diferidos Corriente	5.704.917.024	6.270.225.211
Total Activo Corriente	<u>56.856.395.241</u>	<u>68.121.053.562</u>
No Corriente		
Bienes de Uso - Nota 2, c) - Anexo A	51.925.026.821	52.509.933.646
Software de Aplicación - Anexo B	374.475.493	-
Cargos Diferidos No Corriente	4.292.149.311	5.448.613.683
Total Activo no Corriente	<u>56.591.651.625</u>	<u>57.958.547.329</u>
TOTAL ACTIVO	<u>113.448.046.866</u>	<u>126.079.600.891</u>
PASIVO		
Corriente		
Deudas Comerciales - Nota 7	18.949.732.144	8.374.186.962
Deudas Financieras - Nota 8	10.873.558.784	11.127.436.916
Deudas Fiscales - Nota 9	162.162.498	28.969.043
Deudas Sociales	7.842.731.922	3.770.835.517
Otras Deudas	-	1.324.400.126
Provisiones - Nota 10	2.627.399.483	154.149.611
Total Pasivo Corriente	<u>40.455.584.831</u>	<u>24.779.978.175</u>


Jorge Bunchicoff
 Presidente


Gerardo Duré
 Síndico


Lic. Victor Landaida
 Contador

BALANCE GENERAL
POR EL PERIODO COMPRENDIDO ENTRE EL
1° DE ENERO AL 31 DE DICIEMBRE DE 2017 y 2016
(Expresado en guaraníes)


	<u>31.12.17</u>	<u>31.12.16</u>
No Corriente		
Deudas Comerciales - Nota 7	548.899.111	-
Deudas Financieras - Nota 8	28.403.424.040	46.378.465.316
Total Pasivo no Corriente	28.952.323.151	46.378.465.316
TOTAL PASIVO	69.407.907.982	71.158.443.491
PATRIMONIO NETO		
Capital Social Integrado- Nota 13	44.499.600.000	44.499.600.000
Aporte Irrevocable a Capitalizar	8.400.000.000	-
Reserva Legal	815.186.100	815.186.100
Reserva de Revalúo Ley 125/91	5.538.188.310	3.192.451.137
Revalúo Técnico - Nota 11	8.712.553.621	8.712.553.621
Resultados Acumulados	(2.298.633.458)	545.977.792
Resultado del Ejercicio	(21.626.755.689)	(2.844.611.250)
TOTAL PATRIMONIO NETO	44.040.138.884	54.921.157.400
TOTAL PASIVO Y PATRIMONIO NETO	113.448.046.866	126.079.600.891

Las notas y anexos que se adjuntan forman parte de los estados financieros




Jorge Bunchicoff
Presidente


Gerardo Duré
Síndico

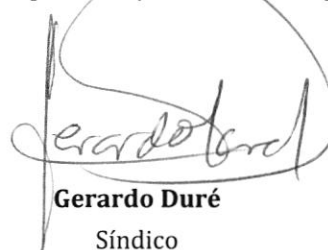

Lic. Victor Landaida
Contador

ESTADO DE RESULTADOS
POR EL PERIODO COMPRENDIDO ENTRE EL
1° DE ENERO AL 31 DE DICIEMBRE DE 2017 y 2016
(Expresado en guaraníes)

	<u>31.12.17</u>	<u>31.12.16</u>
Ventas Netas	51.739.475.889	50.217.301.445
Menos: Costos Mercaderías Vendidas (Anexo F)	(43.481.649.781)	(38.842.024.429)
Ganancia Bruta	<u>8.257.826.108</u>	<u>11.375.277.016</u>
Menos: Gastos Operativos		
De Comercialización (Anexo H)	(2.939.846.152)	(2.888.090.417)
De Administración (Anexo H)	(21.268.466.894)	(5.301.983.639)
Financieros (Anexo H)	(9.172.491.609)	(8.755.444.978)
	<u>(33.380.804.655)</u>	<u>(16.945.519.034)</u>
Resultado por Operaciones Ordinarias	<u>(25.122.978.547)</u>	<u>(5.570.242.018)</u>
Más: Ingresos Extraordinarios	4.450.979.456	3.582.616.500
Menos: Gastos No Operativos (Anexo H)	(954.756.598)	(856.985.732)
Ganancia del Ejercicio	<u>(21.626.755.689)</u>	<u>(2.844.611.250)</u>
Impuesto a la renta	-	-
Ganancia Neta	<u><u>(21.626.755.689)</u></u>	<u><u>(2.844.611.250)</u></u>

Las notas y anexos que se adjuntan forman parte de los estados financieros


Jorge Bunchicoff
Presidente


Gerardo Duré
Síndico


Lic. Victor Landaida
Contador

**ESTADO DE EVOLUCIÓN DEL PATRIMONIO NETO
POR EL PERIODO COMPRENDIDO ENTRE EL
1° DE ENERO AL 31 DE DICIEMBRE DE 2017 y 2016
(Expresado en guaraníes)**

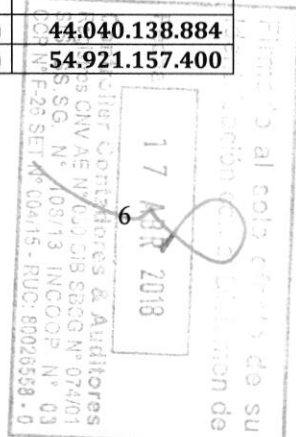
RUBROS	CAPITAL SOCIAL INTEGRADO	APOORTE DE CAPITAL	RESERVAS			RESULTADOS		Total Patrimonio Neto al cierre
			Legal	Revalúo	Técnico	Acumulados	Ejercicio	
Saldo al 31/12/2016	44.499.600.000	-	815.186.100	3.192.451.137	8.712.553.621	545.977.792	(2.844.611.250)	54.921.157.400
Transferencia de cuentas	-	-	-	-	-	(2.844.611.250)	2.844.611.250	-
Aporte Irrevocable a Capitalizar	-	-	-	-	-	-	-	-
Reserva de Revalúo del Ejercicio	-	-	-	2.345.737.173	-	-	-	2.345.737.173
Aporte para Futuro Aumento de Capital	-	8.400.000.000	-	-	-	-	-	8.400.000.000
Reserva Legal	-	-	-	-	-	-	-	-
Resultado del Ejercicio	-	-	-	-	-	-	(21.626.755.689)	(21.626.755.689)
Totales al 31/12/2017	44.499.600.000	8.400.000.000	815.186.100	5.538.188.310	8.712.553.621	(2.298.633.458)	(21.626.755.689)	44.040.138.884
Totales al 31/12/2016	44.499.600.000	-	815.186.100	3.192.451.137	8.712.553.621	545.977.792	(2.844.611.250)	54.921.157.400

Las notas y anexos que se adjuntan forman parte de los estados financieros


Jorge Bunchicoff
 Presidente



Gerardo Duré
 Síndico



Lic. Victor Landaida
 Contador

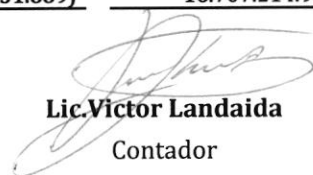

 Lic. Victor Landaida
 Contador Público y Auditor
 S. G. N.º 08/13 INCOOP N.º 03
 F. 28 SET. 004/15 - RUC: 89028558 - 0
 17 MAR 2018


**ESTADO DE FLUJOS DE EFECTIVO
POR EL PERIODO COMPRENDIDO ENTRE EL
1° DE ENERO AL 31 DE DICIEMBRE DE 2017 y 2016
(Expresado en guaraníes)**

<u>Flujo de efectivo por las actividades operativas</u>	<u>31.12.2017</u>	<u>31.12.2016</u>
Efectivo recibido de Clientes por Ventas	11.649.696.482	50.330.241.073
Pago a Proveedores y Empleados	(121.473.772)	(61.361.915.007)
Pagos por Otros Conceptos	(7.968.863.989)	
Tributo maquila	(499.953.384)	(389.726.184)
Impuesto a la Renta	(51.201.598)	-
Efectivo neto proporcionado (aplicado) por las actividades de operación	3.008.203.739	(11.421.400.118)
Aumento (disminución) en los Activos de Operación		
Créditos	3.451.223.204	(2.656.398.777)
	3.451.223.204	(2.656.398.777)
Flujo de efectivo por actividades de inversión		
Compra de Propiedad, Planta y Equipos	447.926.579	(910.012.099)
Venta de Propiedad, Planta y Equipos	-	(44.624.627)
Inversiones realizadas en nueva planta industrial		-
Efectivo neto proporcionado (aplicado) por las actividades de Inversión	447.926.579	(954.636.726)
Flujo de efectivo por actividades de financiación		
Aportes de Capital	-	-
Aporte Irrevocable a Capitalizar	78.400.000.000	-
Distribucion de utilidades	-	-
Préstamos obtenidos (amortizados) - Neto	(16.008.131.889)	16.707.214.953
Efectivo neto proporcionado (aplicado) por las actividades de Financiación	(7.608.131.889)	16.707.214.953


Jorge Bunchicoff
Presidente


Gerardo Duré
Síndico


Lic. Victor Landaida
Contador



ESTADO DE FLUJOS DE EFECTIVO
POR EL PERIODO COMPRENDIDO ENTRE EL
1° DE ENERO AL 31 DE DICIEMBRE DE 2017 y 2016
(Expresado en guaraníes)


Efectos de la ganancias o pérdidas de cambio en el
Efectivo y sus equivalentes

Aumento(o disminución)neto de efectivo y sus equivalentes	(700.778.367)	1.674.779.332
Efectivo y su equivalente al comienzo del periodo	2.061.391.371	386.612.039
Efectivo y su equivalente al cierre del periodo	<u>1.360.613.004</u>	<u>2.061.391.371</u>

Las notas y anexos que se adjuntan forman parte de los estados financieros




Jorge Bunchicoff
Presidente


Gerardo Duré
Síndico


Lic. Victor Landaida
Contador

**NOTAS A LOS ESTADOS FINANCIEROS
AL 31 de diciembre DE 2017**

1. El Ente.

La empresa **Blue Design S.A.** fue constituida por Escritura Pública N° 30 de fecha 12 de abril de 1999, pasada ante el Escribano José Maria Livieres Guggiari siendo aprobados sus Estatutos Sociales e Inscripta en el Registro Público de Comercio, Bajo el N° 530, Serie B, Folio 3026 y siguientes, Sección Contratos, el 27 de Mayo 1999.

Los Estatutos Fueron modificados según Escrituras Pública N° 4 de 15 diciembre de 2011, Inscripta en el Registro Público de Comercio de 16 de Marzo de 2011, bajo el N° 161 Serie D y al folio 1790.

La Sociedad tiene como actividad principal la producción, industrialización, comercialización y transformación de materias primas, insumos fabricación y/o la elaboración de prendas de vestir así como aquellas actividades directa y/o indirectamente relacionadas como éstas, como maquila importación de materias primas, suministros, máquinas y equipos la distribución, comercialización y exportación de productos en el ramo textil. Su domicilio legal actual está ubicado en la calle del Carmen N° 300, Barrio Fátima de la ciudad de San Lorenzo, República del Paraguay.

El 02 de enero de 2009 la sociedad suscribió un contrato de suministro bajo sistema de maquila de exportación entre Blue Design Holding Inc. y Blue Design S.A. considerada como Matriz y Maquiladora respectivamente. La Matriz proporcionará las materias primas y los insumos necesarios o, los medios que considere necesarios para adquirirlos, así como la asistencia técnica y formación del personal de la maquiladora. La maquiladora es la elaboradora de productos del ramo textil y se compromete a suministrar la totalidad de los productos que se obtiene de los procesos sobre la materia prima suministrada por la matriz.

En fecha 15 de diciembre de 2011 la sociedad suscribió un acuerdo de incorporación de accionistas, en razón de una estrategia comercial, operativa y financiera de Blue Design S.A. y Blue Design Holding INC, con Trenou Company Sociedad Anónima. A través del referido acuerdo las partes acordaron que este último ingrese como accionista con una cantidad de acciones que represente el 25% del capital social, realizando un aporte de U\$. 2.500.000, tal como se menciona en la página 1. Cabe señalar que de conformidad con lo establecido en el mencionado acuerdo, la totalidad del aporte será destinado exclusivamente al proyecto.

En fecha 29 de julio de 2013 los estatutos sociales fueron nuevamente modificados según escritura Pública N° 38, en el mismo la participación accionaria de la sociedad al 31 de diciembre de 2013 queda conformada de la siguiente manera; **A) Jorge Bunchicoff** suscribe 8.076 acciones clase A por un valor de ocho mil setenta y seis millones de guaraníes, **B) Blondies S.A.** suscribe 8.076 acciones clase A por un valor de ocho mil setenta y seis millones de guaraníes y **C) Trenou Company S.A.** suscribe 5.384 acciones clase B.


Jorge Bunchicoff
Presidente


Gerardo Duré
Síndico


Lic. Victor Landaida
Contador

Firmado al solo efecto de su
identificación con el Director de
Fecha: 17 ABR 2018
Contador Contadores & Auditores
Registros CNVAE N° 030 SIB SBSG N° 074/01
SIS SS.SG. N° 108/13 INCOOP N° 03
CCP N° F-26 SET N° 004/15 - RUC: 80026558 - 0

2. Políticas de Contabilidad.

La Sociedad adopta sus políticas de contabilidad, siguiendo los lineamientos generales de las prácticas contables usuales en el país.

a) Efectos de la Inflación en los Estados Financieros.

Los estados financieros han sido preparados sobre la base de cifras históricas y no reconocen en forma integral los efectos de la inflación sobre la situación patrimonial, financiera y resultados de la Sociedad al 31 de diciembre de 2017. Consecuentemente, no se determina el resultado por exposición de la inflación. Constituye, sin embargo, un reconocimiento parcial del efecto inflacionario, el revalúo de los bienes de uso practicado de acuerdo a los procedimientos descriptos en el punto c), de esta nota, y el ajuste de los tipos de cambio de activos y pasivos en moneda extranjera.

b) Moneda Extranjera.

Los activos en moneda extranjera se valúan al tipo de cambio comprador vigente a la fecha de cierre y los pasivos se valúan al tipo de cambio vendedor, de conformidad con principios de contabilidad generalmente aceptados, a saber:

Moneda	Comprador	Vendedor
Dólares Americanos	5.579,97	5.600,98

Las diferencias netas de cambio devengadas por la variación de la moneda extranjera entre las fechas de concertación de las operaciones y su liquidación o valuación al cierre del período se imputan a resultados en la cuenta Diferencia de Cambio.

c) Bienes de Uso.

Los bienes del Activo Fijo están valuados a su costo de adquisición y revaluado de acuerdo con las disposiciones de la Ley N° 125/91, utilizando los coeficientes que reflejan la inflación en el país. El incremento neto en el valor de los bienes tiene como contrapartida una reserva especial que forma parte del Patrimonio Neto. Los bienes son depreciados utilizando el método línea recta de acuerdo con sus años de vida útil.

RECIBIDO
20 ABR 2018


Jorge Bunchicoff
Presidente


Gerardo Duré
Síndico



Lic. Victor Landaida
Contador

4. Disponibilidades.

Cuenta	31.12.17	31.12.16
Fondo Fijo Gs.	-	25.064.057
Ingresos Feria	2.471.050	97.100.000
Banco Atlas Cta. Cte. USD	883.644	-
Recaudaciones a Depositar Gs.	1.044.423.845	-
Recaudaciones a Depositar USD	-	-
Banco BBVA Cta Cte Gs	1.411.487	8.809
Banco Itau Cja Ahorro Gs	12.782.717	40.087.544
Banco BBVA Cta. Cte USD	243.111.090	1.392.064.002
Banco do Brasil Cta. Cte. USD	1.022.864	3.146.325
Banco Itau Cta. Cte. USD	376.369	-
Banco Continental Cta. Cte. USD	805.413	517.985
Banco Familiar Caja de Ahorro	11.435.833	150.571.100
Banco de la Nación Argentina Gs	5.000.000	-
Banco de la Nación Argentina USD	7.158.599	-
Banco GNB USD	-	751.234
Banco GNB GS	13.749.401	46.005.211
Banco Continental Cta. Cte. GS	3.258.396	13.370.360
Banco Regional Cta. Cte. USD	12.722.276	292.704.744
Banco Itau Cta. Cte. GS	20	-
Total	1.360.613.004	2.061.391.371

5. Créditos.

Cuenta	31.12.17	31.12.16
Clientes	4.167.936.617	8.332.349.491
Previsión Incobrables	- 37.342.203	- 37.342.203
Cuentas a Cobrar a directores y funcionarios	1.118.968	571.003.285
Retenciones IVA	133.901.377	66.621.946
Retenciones Renta	5.973.435	2.803.821
Anticipo Impuesto a la Renta	105.817.548	52.567.392
Impuesto al Valor Agregado	7.258.596.638	7.739.002.285
Certificado de Crédito Tributario en gestión	-	-
Anticipos	4.139.790.853	2.090.369.613
Otros Créditos	101.882.918	345.067.059
Creditos con Empresas Vinculadas	4.227.369.469	3.693.639.199
Total	20.105.045.620	22.856.081.888


Jorge Bunchicoff
 Presidente


Gerardo Duré
 Síndico


Lic. Victor Landaida
 Contador

6. Bienes de Cambio.

Las mercaderías están compuestas, entre otras, por existencias de materias primas e insumos, productos terminados, productos en proceso e importaciones en curso de materias primas. Los productos terminados se valúan a su costo de producción o valor neto de realización, el que resulte menor. El resto de las existencias se valúan a su costo de adquisición o producción, de acuerdo con el criterio de valuación de salida de existencias "promedio ponderado". El valor contable de las existencias, en su conjunto, no supera su valor probable de realización. A tal efecto, se encuentra constituida al 31.12.17 una previsión por obsolescencia por Gs. 13.157.024.433 basado en la disminución de los precios de algunas materias primas y la probabilidad de que algunas materias primas antiguas no pudieran ser utilizadas para producciones futuras. Al 31 de diciembre de 2.017 y 2.016 se compone de la siguiente manera:


Cuenta	31.12.17	31.12.16
Mercaderías	13.437.362.352	4.830.739.429
Productos en Proceso	17.170.415.122	13.262.611.701
Materias Primas - Materiales	12.189.465.238	16.404.891.195
Materias Primas en Curso	976.687	2.390.488.140
Previsión por obsolescencia	- 13.157.024.433	-
Total	29.641.194.966	36.888.730.465


7. Obligaciones Comerciales.

Cuenta	31.12.17	31.12.16
Corto Plazo		
Proveedores Locales	1.801.585.681	2.383.313.722
Proveedores Exterior	6.349.222.135	3.244.671.905
Proveedores Cheques diferidos Gs.	7.701.165.585	1.370.514.810
Proveedores Cheques diferidos US\$	1.175.051.024	1.375.686.525
Adelanto de Clientes	1.922.707.719	-
Total Corto Plazo	18.949.732.144	8.374.186.962
Largo Plazo		
Otras Deudas USD y GS LP	548.899.111	-
Total Largo Plazo	548.899.111	-

8. Obligaciones Financieras.

Cuentas	Corto Plazo	Largo Plazo
Préstamos Bancarios Locales a Pagar	8.995.352.053	11.231.880.436
Intereses a Pagar Préstamos Bancarios LC.	1.627.797.359	2.437.210.997
(-)Intereses a Devengar	- 795.522.457	- 1.988.773.169
Bonos	-	12.109.318.760
Intereses a Pagar Bonos	-	2.625.013.847
(-)Intereses a Devengar Bonos	-	- 2.479.600.454
Sobregiro en Cta. Cte.	186.729.992	-
Tarjetas de Credito	63.679.380	-
Total al 31.12.2017	10.078.036.327	23.935.050.417
Total al 31.12.2016	11.127.436.916	46.378.465.316


Jorge Bunchicoff
 Presidente


Gerardo Duré
 Síndico


Lic. Victor Landáida
 Contador

9. Obligaciones Fiscales.

Cuentas	31.12.17	31.12.16
Retención de I.V.A. a Pagar	117.772.162	-
Impuesto Maquila a Pagar	44.390.336	28.969.043
Total	162.162.498	28.969.043

10. Provisiones.

Cuentas	31.12.17	31.12.16
Provisiones costo de importación	41.697.935	68.422.929
Otra Provisiones	2.585.701.548	85.726.682
Anticipos de Accionistas		-
Total	2.627.399.483	154.149.611

11. Revalúo Técnico.

En el Ejercicio 2013, La sociedad ha registrado la retasación extraordinaria de sus maquinarias e instalaciones de la planta industrial ubicada en San Lorenzo, de acuerdo con un informe técnico al efecto de la retasación de dichos bienes derivó en el incremento de los mismos en la suma de Gs.6.885.749.991 (2012: Gs. 1.826.803.630) con crédito a la cuenta Revalúo Técnico del activo Fijo del patrimonio. No se han registrado movimientos posteriores.

12. Vinculación con Otras Empresas.


Referente a la vinculación con otras empresas el señor Jorge Bunchicoff es presidente del Directorio de Blue Holding S.A. y Blondies S.A. y accionista en la empresa Blue Textiles S.A. (Consultar ANEXO I de PERSONAS VINCULADAS O RELACIONADAS)

13. Capital Social Integrado.

Según acta de asamblea general extraordinaria de accionistas N° 05 de fecha 26/10/16 cuya nómina aparece en el libro registrado de Asistencia a las Asambleas. La nómina de los accionistas asistentes es la siguiente: 1) Jorge Bunchicoff, con 11.124 acciones de Gs. 1.000.000 cada una, que totalizan la cantidad de Gs. 11.124.000.000; 2) Blondies S.A. con 11.124 acciones de Gs. 1.000.000 cada una, que totalizan Gs. 11.124.000.000; Zelinger Internacional S.A. con 22.248 acciones de Gs. 1.000.000 cada una, que totalizan la cantidad de Gs. 22.248.000.000 representada por el señor Laureano Rauek.



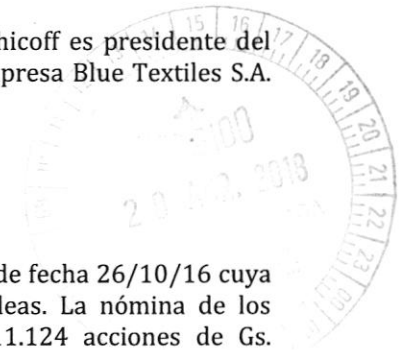
Jorge Bunchicoff
Presidente



Gerardo Duré
Síndico



Lic. Victor Landaida
Contador




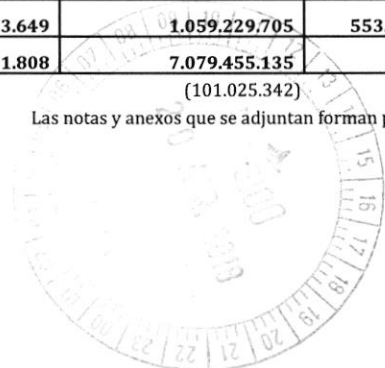
BALANCE GENERAL
POR EL PERIODO COMPRENDIDO ENTRE EL
1° DE ENERO AL 31 DE DICIEMBRE DE 2017 y 2016
(Expresado en guaraníes)

BIENES DE USO

N°	CUENTAS	VALORES DE ORIGEN					Neto Resultante
		Al inicio del periodo	Altas y Transf. Del Periodo	Bajas del Periodo/Deprec.	Revaluó del Periodo	Al Cierre del Periodo	
1	Terrenos	4.858.385.903	-		219.346.407	5.077.732.310	5.077.732.310
2	Edificios	30.551.187.090	50.755.215		1.379.324.995	31.981.267.300	31.123.364.144
3	Instalaciones	137.485.728	78.951.818		6.207.206	222.644.752	201.378.680
4	Máquinas y Herramientas	7.724.566.504	761.521.897		663.011.508	9.149.099.909	6.912.703.662
5	Muebles y Equipos	678.217.703	44.302.128		30.620.173	753.140.004	658.954.402
6	Equipos de Informática	774.737.727	73.549.920		9.996.547	858.284.194	744.097.043
7	Rodados	119.333.044	-		5.387.648	124.720.692	87.305.366
8	Obras en Curso	7.666.019.950	50.148.727	553.320.445	31.842.689	7.194.690.921	7.119.491.214
	Totales al 31/12/2017	52.509.933.649	1.059.229.705	553.320.445	2.345.737.173	55.361.580.082	51.925.026.821
	Totales al 31/12/2016	50.991.931.808	7.079.455.135	-	2.068.655.962	60.140.042.905	52.509.933.649

(101.025.342)

Las notas y anexos que se adjuntan forman parte de los estados financieros



Jorge Bunchicoff
Jorge Bunchicoff
Presidente

Gerardo Duré
Gerardo Duré
Síndico

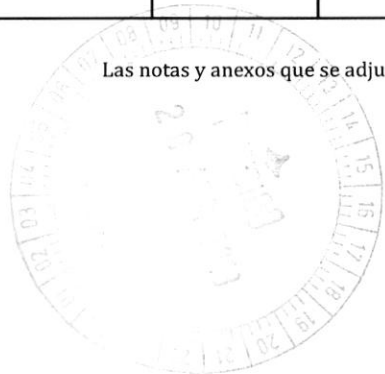
Lic. Víctor Landaida
Lic. Víctor Landaida
Contador

BALANCE GENERAL
POR EL PERIODO COMPRENDIDO ENTRE EL
1° DE ENERO AL 31 DE DICIEMBRE DE 2017 y 2016
(Expresado en guaraníes)

ACTIVOS INTANGIBLES

Cuentas	VALORES DE ORIGEN				AMORTIZACIONES				Neto Resultante
	Al Inicio del Periodo	Aumentos	Disminución	Al Cierre del Periodo	Acumulados al inicio del Periodo	Del Periodo	Bajas	Acumulados al Cierre del Periodo	
Software de Aplicación	-	654.345.785	-	654.345.785	-	279.870.292	-	279.870.292	374.475.493
Totales al 31/12/2017	-	654.345.785	-	654.345.785	-	279.870.292	-	279.870.292	374.475.493
Totales al 31/12/2016	-	-	-	-	-	-	-	-	-

Las notas y anexos que se adjuntan forman parte de los estados financieros



Jorge Bunchicoff
Presidente

Gerardo Duré
Sindico

Lic. Victor Landaida
Contador

BALANCE GENERAL
POR EL PERIODO COMPRENDIDO ENTRE EL
1° DE ENERO AL 31 DE DICIEMBRE DE 2017 y 2016
(Expresado en guaraníes)

INVERSIONES, ACCIONES, DEBENTURES Y OTROS TITULOS EMITIDOS EN SERIE
NO APLICABLE PARTICIPACION EN OTRAS SOCIEDADES

Denominación y Características de los Valores Emisor	Clase	Valor Nominal Unitario	Cantidad	Valor Nominal Total	Valor Patrimonial Proporcional	Valor de Libros	Valor de Cotización	Información sobre el Emisor				
								% de Participación	Actividad Principal	Capital	Según Último Balance	
											Resultado	Patrimonio Neto
Inversiones Temporarias	NO APLICABLE											
Totales al 31/12/2017												
Totales al 31/12/2016												
Inversiones Permanentes												
Totales al 31/12/2017												
Totales al 31/12/2016												


Las notas y anexos que se adjuntan forman parte de los estados financieros



Jorge Bunchicoff
Presidente

Gerardo Duré
Síndico

Lic. Víctor Landaida
Contador



BALANCE GENERAL
POR EL PERIODO COMPRENDIDO ENTRE EL
1° DE ENERO AL 31 DE DICIEMBRE DE 2017 y 2016
(Expresado en guaraníes)

OTRAS INVERSIONES

Cuentas	Valor de Costo	Amortización	Valor de Cotización	Valor Registrado 31.12.17	Valor Registrado 31.12.16
Inversiones Corrientes	NO APLICABLE				
Sub Total					
Inversiones No Corrientes		-	-	-	-
Sub Total	-	-	-	-	-
Totales Ejercicio	-	-	-	-	-

Las notas y anexos que se adjuntan forman parte de los estados financieros


BALANCE GENERAL
POR EL PERIODO COMPRENDIDO ENTRE EL
1° DE ENERO AL 31 DE DICIEMBRE DE 2017 y 2016
(Expresado en guaraníes)

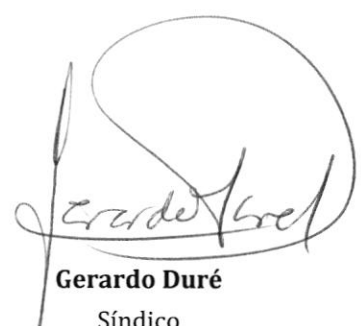
PREVISIONES




RUBRO	Saldo al Inicio del Ejercicio	Aumentos	Disminución	Saldo al Cierre	
				31.12.17	31.12.16
Deducidas del Activo	37.342.203	-	-	37.342.203	37.342.203
Total	37.342.203	-	-	37.342.203	37.342.203
Incluidas en el Pasivo		-			
Total	-	-	-	-	-

Las notas y anexos que se adjuntan forman parte de los estados financieros


Jorge Bunchicoff
Presidente


Gerardo Duré
Síndico


Lic. Victor Landaida
Contador

ANEXO F

BALANCE GENERAL
 POR EL PERIODO COMPRENDIDO ENTRE EL
 1º DE ENERO AL 31 DE DICIEMBRE DE 2017 Y 2016
 (Expresado en guaraníes)

**COSTO DE MERCADERÍAS O PRODUCTOS VENDIDOS
 O SERVICIOS PRESTADOS**

Detalle	Ejercicio	
	31.12.17	31.12.16
I COSTO DE MERCADERÍAS O PRODUCTOS VENDIDOS		
Existencias al comienzo del periodo		
Mercaderías	4.830.739.429	11.556.164.272
Materias Primas y Materiales	12.374.875.153	21.826.497.535
Otros	16.252.257.976	
	33.457.872.558	33.382.661.807
Compras y Costos de Producción del Ejercicio		
a) Compras	39.664.972.189	38.917.235.180
b) Devoluciones		
	39.664.972.189	38.917.235.180
Existencia al Cierre del Periodo		
Mercaderías	(13.437.362.352)	(4.830.739.429)
Materias Primas y Materiales	(16.203.832.614)	(12.374.875.153)
Otros		(16.252.257.976)
	(29.641.194.966)	(33.457.872.558)
II COSTO DE SERVICIOS PRESTADOS		
COSTO DE MERCADERÍAS O PRODUCTOS VENDIDOS Y SERVICIOS PRESTADOS	43.481.649.781	38.842.024.429

Las notas y anexos que se adjuntan forman parte de los estados financieros




Jorge Bunchicoff
 Presidente


Gerardo Duré
 Síndico



Lic. Victor Landaida
 Contador

BALANCE GENERAL
 POR EL PERIODO COMPRENDIDO ENTRE EL
 1° DE ENERO AL 31 DE DICIEMBRE DE 2017 y 2016
 (Expresado en guaraníes)

ACTIVOS Y PASIVOS EN MONEDA EXTRANJERA

DETALLE	Moneda Extranjera		Cambio Vigente	Moneda Local	
	Clase	Monto		Monto Ejercicio	
				31.12.17	31.12.16
ACTIVO					
ACTIVO CORRIENTE					
BANCOS					
Banco Regional	US\$	2.279,99	5.579,97	12.722.276,00	292.704.744
Banco Atlas	US\$	158,36	5.579,97	883.644,00	
Banco do Brasil	US\$	183,31	5.579,97	1.022.864,00	3.146.325
Banco Continental	US\$	144,34	5.579,97	805.413,00	517.985
Banco BBVA	US\$	43.568,53	5.579,97	243.111.090,00	1.392.064.002
Banco GNB	US\$				751.234
CREDITOS					
Cliente del Exterior	US\$	308.230,57	5.579,97	1.719.917.334,00	7.713.644.685
Cheque diferido en Custodia	US\$	210.583,75	5.579,97	1.175.051.024,00	
Anticipo a Proveedores	US\$	600.727,69	5.579,97	3.352.042.473,00	625.315.134
Cargos Diferidos	US\$	219.995,37	5.579,97	1.227.567.582,00	128.153.061
Sub- Totales		1.385.871,91		7.733.123.700	10.156.297.170
ACTIVO NO CORRIENTE					
Sub- Totales		-		-	-
TOTAL ACTIVO		1.385.871,91		7.733.123.700,00	10.156.297.170
PASIVO					
PASIVO CORRIENTE					
OBLIGACIONES FINANCIEROS					
Prestamos Bancarios	US\$	290.627,24	5.600,98	1.627.797.359,00	9.098.522.389
OBLIGACIONES COMERCIALES					
Anticipo de Clientes	US\$	343.280,59	5.600,98	1.922.707.719	
Proveedores del Exterior	US\$	1.133.591,29	5.600,98	6.349.222.135,00	3.244.671.914
Proveedores Cheques diferidos a pagar	US\$	209.793,83	5.600,98	1.175.051.024,00	1.375.686.525
Sub Totales		1.977.292,94		11.074.778.237,00	13.718.880.828
PASIVO NO CORRIENTE					
OBLIGACIONES FINANCIEROS					
Prestamos Bancarios.	US\$	2.440.482,10	5.600,98	13.669.091.433	14.783.052.800
Bonos	US\$	2.162.000,00	5.600,98	12.109.318.760	12.484.750.060
Intereses a Pagar Bonos	US\$	468.670,46	5.600,98	2.625.013.847	3.962.820.435
(-)Intereses a Devengar Bonos	US\$	(442.708,32)	5.600,98	(2.479.600.454)	
Sub Totales		4.628.444,23		25.923.823.586,00	31.230.623.295,00
TOTAL PASIVO		6.605.737,18		36.998.601.823,00	44.949.504.123,00

Las notas y anexos que se adjuntan forman parte de los estados financieros


Jorge Bunchicoff
 Presidente


Gerardo Duré
 Síndico


Lic. Victor Landaida
 Contador

BALANCE GENERAL
 POR EL PERIODO COMPRENDIDO ENTRE EL
 1° DE ENERO AL 31 DE DICIEMBRE DE 2017 y 2016
 (Expresado en guaraníes)

INFORMACIÓN REQUERIDA SOBRE COSTOS Y GASTOS

RUBRO	Gastos de Administrac.	Gastos Financieros	Gastos de Comercializ.	Otros Gastos no Operativos	Total al	
					31.12.17	31.12.16
Remuneraciones de administradores, directores, síndicos y consejo de vigilancia	(819.244.140)				(819.244.140)	1.084.703.536
Sueldos y Jornales	(1.625.275.986)		(501.436.426)		(2.126.712.412)	757.041.663
Contribuciones Sociales	(262.606.124)		(109.705.525)		(372.311.649)	254.153.490
Regalias y honorarios por servicios técnicos	(1.972.683.602)		(12.686.364)		(1.985.369.966)	1.565.923.379
Gastos de publicidad y propaganda			(11.208.560)		-	62.674.439
Servicios Básicos	(174.026.585)		(11.208.560)		(185.235.145)	135.881.839
Impuestos, Tasas, Contribuciones e Impuesto a la Renta y Maquila	(1.555.504.719)				(1.555.504.719)	696.455.231
Intereses a Bancos e Instituciones Financieras		(3.264.009.601)	(1.240.983.115)		(4.504.992.716)	4.710.691.704
Diferencia de Cambio		(2.202.702.674)			(2.202.702.674)	3.182.147.432
Amortizaciones Bienes de Uso	(1.687.379.262)				(1,687,379,262)	1,724,943,352
Gastos Rodados	(123.902.273)		(1.100.004)		(125.002.277)	282.388.075
Créditos Incobrables					-	-
Otros Gastos	(16.764.082.200)		(1,995,815,533)		(18,759,897,733)	3,345,500,626
Totales al 31/12/2017	(24.984.704.891)	(5.466.712.275)	(3.884.144.087)	-	(34.335.561.253)	
Totales al 31/12/2016	5.301.983.639	8.755.443.978	2.888.090.417	856.986.732		17.802.504.766

Las notas y anexos que se adjuntan forman parte de los estados financieros



Jorge Bunchicoff
 Presidente

Gerardo Duré
 Síndico

Lic. Victor Landaida
 Contador

BALANCE GENERAL
POR EL PERIODO COMPRENDIDO ENTRE EL
1° DE ENERO AL 31 DE DICIEMBRE DE 2017 y 2016
(Expresado en guaraníes)

DATOS ESTADISTICOS

INDICADORES OPERATIVOS	Acumulado al Final del Periodo	
	31.12.17	31.12.16
Volumen de Ventas (En miles de Guaraníes)	51.739.476	53.799.918
Cantidad de Empleados y Obreros	467	479
Consumo de Energia (En Miles de Guaraníes)	396.051	457.980
Cantidad de Sucursales	1	1

Las notas y anexos que se adjuntan forman parte de los estados financieros

BALANCE GENERAL
POR EL PERIODO COMPRENDIDO ENTRE EL
1° DE ENERO AL 31 DE DICIEMBRE DE 2017 y 2016
(Expresado en guaraníes)

INDICES ECONOMICO - FINANCIEROS

INDICES	Acumulado al Final del Periodo	
	31.12.17	31.12.16
Liquidez (1)	1,41	1,39
Endeudamiento (2)	1,58	1,74
Rentabilidad (3)	0,3293	0,0316

(1) $\frac{\text{Activo Corriente}}{\text{Pasivo Corriente}}$	(2) $\frac{\text{Total del Pasivo}}{\text{Patrimonio Neto}}$: (3) $\frac{\text{Resultado Antes Del Impuesto a la Renta}}{\text{Patrimonio Neto Excluido el Resultado Del Periodo}}$
---	--	---

Las notas y anexos que se adjuntan forman parte de los estados financieros


Jorge Bunchicoff
Presidente


Gerardo Duré
Síndico


Lic. Victor Landaida
Contador

DICTAMEN DEL AUDITOR INDEPENDIENTE

A los Señores
Presidente y Miembros del Directorio de
BLUE DESIGN S.A.E.
San Lorenzo, Paraguay

Identificación de los estados financieros objeto de la auditoría

Hemos auditado los estados financieros que se acompañan de la Compañía BLUE DESIGN S.A.E., que comprenden el balance general al 31 de diciembre de 2017, y el estado de resultados, estado de cambios en capital y estado de flujo de efectivo por el año que terminó entonces, así como un resumen de políticas contables importantes y otras notas aclaratorias. Los estados financieros correspondientes al ejercicio anterior finalizado al 31 de diciembre de 2016, que se presentan a efectos comparativos, fueron auditados por otros auditores, y sobre los mismos se abstuvieron de emitir una opinión en fecha 30 de mayo de 2017.

Responsabilidad de la administración por los estados financieros

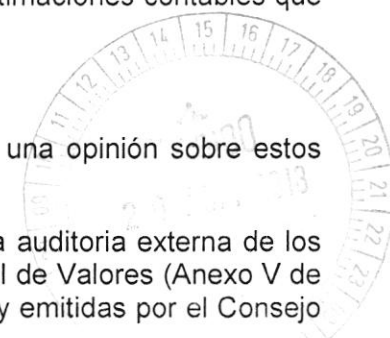
La administración de BLUE DESIGN S.A.E. es responsable de la preparación y presentación razonable de los referidos estados financieros de acuerdo con las normas, reglamentaciones e instrucciones emitidas por la Comisión Nacional de Valores y con normas contables vigentes en Paraguay; tal como se describe en la Nota 2 a los estados financieros. Dicha responsabilidad incluye el diseño, implementación y mantenimiento de un sistema de control interno adecuado para la preparación y presentación razonable de los estados financieros que estén libres de representaciones erróneas de importancia relativa, ya sea debido a fraude o error; la selección y aplicación de políticas contables apropiadas; y la determinación de estimaciones contables que sean razonables de acuerdo con las circunstancias.

Responsabilidad del Auditor

Nuestra responsabilidad como auditores independientes es expresar una opinión sobre estos estados financieros con base en nuestra auditoría.

Efectuamos nuestra auditoría de acuerdo con normas básicas para la auditoría externa de los estados financieros de entidades fiscalizadas por la Comisión Nacional de Valores (Anexo V de la Resolución 823/04) y con normas de auditoría vigentes en Paraguay emitidas por el Consejo de Contadores Públicos del Paraguay.

Dichas normas requieren que cumplamos con requisitos éticos; que planifiquemos y realicemos la auditoría para obtener una seguridad razonable acerca de si los estados financieros están exentos de errores significativos. Una auditoría implica realizar procedimientos de auditoría para obtener evidencias acerca de los importes y las aseveraciones y revelaciones adecuadas efectuadas en los estados contables. Los procedimientos seleccionados dependen del juicio del auditor, incluyendo la evaluación de los riesgos de errores significativos en los estados financieros, debido ya sea a fraudes o errores.



Al efectuar estas evaluaciones de riesgos, el auditor considera lo adecuado del sistema de control interno para la preparación y presentación razonable de los estados financieros de la Entidad, a fin de diseñar procedimientos de auditoria que sean apropiados en las circunstancias, pero no para el propósito de expresar una opinión sobre la eficacia del control interno de la misma.

Una auditoria también incluye evaluar lo apropiado de las políticas contables utilizadas; la razonabilidad de las estimaciones contables efectuadas por la administración, y la evaluación de la correcta presentación de los mismos tomados en su conjunto. Consideramos que las evidencias de auditoria que hemos obtenido son suficientes y apropiadas para sustentar con una base razonable nuestra opinión.

Opinión

En nuestra opinión, los estados financieros mencionados precedentemente presentan razonablemente, en todos sus aspectos importantes, la posición financiera de la Compañía BLUE DESIGN S.A.E. al 31 de diciembre de 2017, y de su desempeño financiero y sus flujos de efectivo por el año que entonces termino, de acuerdo con normas, reglamentaciones e instrucciones contables impartidas por la Comisión Nacional de Valores y con normas contables vigentes en Paraguay; tal como se describe en la Nota 2 a los estados financieros.


Fernando A. Cardozo C.

Socio

Mat. Prof. CCP N° C – 563

Controller Contadores & Auditores

Firma Miembro de PKF International Limited

Mat. Prof. CCP N° F-26

Res. CNV N° AE – 030

17 de abril de 2018

Asunción, Paraguay



INFORME DEL SÍNDICO

A los Señores Socios
DE BLUE DESIGN S.A.E.

He examinado el Balance General de "BLUE DESIGN S.A.E." al 31 de Diciembre de 2017. Así como el correspondiente Estado de Resultado por el ejercicio terminado a esta fecha. El examen fue practicado de acuerdo con las disposiciones legales vigentes.

En mi opinión, los Estados Financieros expresan razonablemente la situación de la Sociedad al 31 de Diciembre de 2017 y los Resultados de sus operaciones por el ejercicio terminado en esa fecha, de conformidad con Principios de Contabilidad Generalmente Aceptados.

Asunción - Paraguay
09 de Abril de 2017



Gerardo Dure
Síndico Titular



ACTA DE DIRECTORIO DEL 10 DE Abril 2018

En la Ciudad de San Lorenzo de la República del Paraguay, a los 10 días del mes de abril del año dos mil diez y ocho, en su local social sito en la calle Del Carmen N° 300, siendo las 09:00 horas, se reúne el Directorio de la firma BLUE DESIGN S.A.E. con la presencia de los Directores Jorge Rolando Bunchicoff y la Sra. Lisa Acevedo, para tratar el siguiente orden del día:

1- Aprobación de los Estados Contables al 31 de Diciembre del 2017.

El Sr. Jorge Rolando Bunchicoff propone al directorio reunido, la aprobación del ejercicio contable correspondiente al 31 de Diciembre del 2017 conforme a los Estados Contables básicos.

Seguidamente los miembros del directorio de BLUE DESIGN S.A.E. resuelven aprobar el ejercicio contable correspondiente al 31 de Diciembre del 2017.

No habiendo otro punto que tratar se levanta la sesión siendo las 10:30 horas.


Jorge Bunchicoff


Lisa Acevedo

