

**BALANCE GENERAL**  
**AL 31 DE MARZO DE 2018 Y 2017**  
**(Expresado en Guaraníes)**

	31.03.2018	31.03.2017
<b>ACTIVO</b>		
<b>Corriente</b>		
Disponibilidades - Nota 4	75.882.676	995.190.507
Créditos - Nota 5	24.961.763.615	20.709.888.647
Inversiones	44.624.627	44.624.627
Bienes de Cambio - Nota 6	31.693.602.464	40.125.667.059
Cargos Diferidos - Nota 6, a)	<u>4.504.552.018</u>	<u>5.357.895.949</u>
<b>Total Activo Corriente</b>	<b><u>61.280.425.400</u></b>	<b><u>67.233.266.789</u></b>
<b>No Corriente</b>		
Bienes de Uso - Nota 2, c) - Anexo A	51.059.933.202	50.882.101.353
Software	510.467.773	637.108.512
Intangibles Anexo B	1.317.233.236	1.640.129.581
Cargos Diferidos No Corriente	4.251.696.660	3.616.007.206
<b>Total Activo no Corriente</b>	<b><u>57.139.330.871</u></b>	<b><u>56.775.346.652</u></b>
<b>TOTAL ACTIVO</b>	<b><u>118.419.756.271</u></b>	<b><u>124.008.613.441</u></b>
<b>PASIVO</b>		
<b>Corriente</b>		
Deudas Comerciales - Nota 7	18.725.178.958	7.061.812.809
Deudas Financieras - Nota 8	9.464.723.788	10.693.672.759
Deudas Fiscales - Nota 9	331.920.923	41.496.836
Deudas Sociales - Nota 9, a)	8.325.462.709	4.771.329.595
Otras Deudas	-	-
Provisiones - Nota 10	<u>3.286.658.666</u>	<u>98.234.211</u>
<b>Total Pasivo Corriente</b>	<b><u>40.133.945.044</u></b>	<b><u>22.666.546.210</u></b>
<b>No Corriente</b>		
Deudas Comerciales - Nota 7	9.217.599.111	12.395.702.848
Deudas Financieras - Nota 8	<u>27.933.866.585</u>	<u>34.126.039.493</u>
<b>Total Pasivo no Corriente</b>	<b><u>37.151.465.696</u></b>	<b><u>46.521.742.341</u></b>
<b>TOTAL PASIVO</b>	<b><u>77.285.410.740</u></b>	<b><u>69.188.288.551</u></b>
<b>PATRIMONIO NETO</b>		
Capital Social - Nota 13	44.496.000.000	44.496.000.000
Aporte Irrevocable a Capitalizar	8.403.600.000	3.600.000
Reserva Legal	815.186.100	815.186.100
Reserva de Revalúo Ley 125/91	5.538.188.310	3.192.451.137
Revalúo Técnico - Nota 11	8.712.553.621	8.712.553.621
Resultados Acumulados	(23.925.389.147)	(2.298.515.277)
Resultado del Ejercicio	<u>(2.905.793.353)</u>	<u>(100.950.691)</u>
<b>TOTAL PATRIMONIO NETO</b>	<b><u>41.134.345.531</u></b>	<b><u>54.820.324.890</u></b>
<b>TOTAL PASIVO Y PATRIMONIO NETO</b>	<b><u>118.419.756.271</u></b>	<b><u>124.008.613.441</u></b>

Las notas y anexos que se adjuntan forman parte de los estados financieros



  
**JORGE BUNCHICOFF**  
PRESIDENTE

  
**C.P. MIGUEL OLMEDO**  
CONTADOR  
3

  
**GERARDO DURE**  
SINDICO

**ESTADO DE RESULTADOS**  
**AL 31 DE MARZO DE 2018 Y 2017**

**(Expresado en guaraníes)**

	<u>31.03.2018</u>	<u>31.03.2017</u>
<b>Ventas Netas</b>	16.838.788.765	10.710.506.707
Menos: Costos de Mercaderías Vendidas (Anexo F)	(14.111.717.587)	(7.979.635.140)
<b>Ganancia Bruta</b>	<u>2.727.071.178</u>	<u>2.730.871.567</u>
<b>Menos: Gastos Operativos</b>		
De Comercialización (Anexo H)	(186.658.063)	(917.471.643)
De Administración (Anexo H)	(4.845.355.678)	(1.806.867.085)
Financieros (Anexo H)	(1.029.595.402)	(107.483.530)
	<u>(6.061.609.143)</u>	<u>(2.831.822.258)</u>
<b>Resultado por Operaciones Ordinarias</b>	<u>(3.334.537.965)</u>	<u>(100.950.691)</u>
Más: Ingresos Extraordinarios	428.744.612	-
	<u>428.744.612</u>	<u>-</u>
Menos: Gastos No Operativos (Anexo H)	-	-
	<u>-</u>	<u>-</u>
<b>Ganancia del Ejercicio</b>	<u>(2.905.793.353)</u>	<u>(100.950.691)</u>
Impuesto a la Renta	-	-
	<u>-</u>	<u>-</u>
<b>Ganancia Neta</b>	<u>(2.905.793.353)</u>	<u>(100.950.691)</u>

Las notas y anexos que se adjuntan forman parte de los estados financieros



*Gerardo Dure*  
**GERARDO DURE**  
SINDICO

*Jorge Bunchicoff*  
**JORGE BUNCHICOFF**  
PRESIDENTE

*Miguel Olmedo*  
**C.P. MIGUEL OLMEDO**  
CONTADOR  
4



*Gerardo Dure*  
**GERARDO DURE**  
**SINDICO**

**ESTADO DE EVOLUCIÓN DEL PATRIMONIO NETO**  
**AL 31 DE MARZO DE 2017 Y 2018**  
 (Expresado en guaraníes)

RUBROS	CAPITAL SOCIAL INTEGRADO	APORTE DE CAPITAL	RESERVAS			RESULTADOS		Total Patrimonio Neto al cierre
			Legal	Revalúo	Técnico	Acumulados	Ejercicio	
Saldo al 31/03/2017	44.496.000.000	3.600.000	815.186.100	3.192.451.137	8.712.553.621	(2.298.515.277)	(100.950.691)	54.820.324.890
Transferencia de cuentas	-	-	-	-	-	(21.626.873.870)	-	(21.626.873.870)
Aporte Irrevocable a Capitalizar	-	8.400.000.000	-	-	-	-	-	8.400.000.000
Reserva de Revalúo del Ejercicio	-	-	-	2.345.737.173	-	-	-	2.345.737.173
Reserva Técnico	-	-	-	-	-	-	-	-
Reserva Legal	-	-	-	-	-	-	-	-
Resultado del Ejercicio	-	-	-	-	-	-	(2.804.842.662)	(2.804.842.662)
<b>Totales al 31/03/2018</b>	<b>44.496.000.000</b>	<b>8.403.600.000</b>	<b>815.186.100</b>	<b>5.538.188.310</b>	<b>8.712.553.621</b>	<b>(23.925.389.147)</b>	<b>(2.905.793.353)</b>	<b>41.134.345.531</b>
<b>Totales al 31/03/2017</b>	<b>44.496.000.000</b>	<b>3.600.000</b>	<b>815.186.100</b>	<b>3.192.451.137</b>	<b>8.712.553.621</b>	<b>(2.298.515.277)</b>	<b>(100.950.691)</b>	<b>54.820.324.890</b>

*Miguel Olmedo*  
**C.P. MIGUEL OLMEDO**  
**CONTADOR**  
 5

Las notas y anexos que se adjuntan forman parte de los estados financieros

*Jorge Bunchicoff*  
**JORGE BUNCHICOFF**  
**PRESIDENTE**


**ESTADO DE FLUJOS DE EFECTIVO**

**AL 31 DE MARZO DE 2018 Y 2017**

**(Expresado en guaraníes)**

DESCRIPCION	31/03/2018	31/03/2017
<b>FLUJO DE EFECTIVO POR ACTIVIDADES OPERATIVAS</b>	<b>2.487.911.910</b>	<b>(1.308.344.098)</b>
VENTAS NETAS (COBRO NETO)	21.435.540.076	11.219.195.358
PAGO A PROVEEDORES LOCALES (PAGO NETO)	(18.030.276.579)	(12.431.575.448)
PAGO A PROVEEDORES DEL EXTERIOR (PAGO NETO)	-	-
EFFECTIVO PAGADO A EMPLEADOS	2.842.391.583	-
EFFECTIVO GENERADO (USADO) POR OTRAS ACTIVIDADES OPERATIVAS	(3.402.146.856)	-
PAGO DE IMPUESTOS	(357.596.314)	(95.964.008)
<b>FLUJO DE EFECTIVO POR ACTIVIDADES DE INVERSIÓN</b>	<b>(1.145.371.938)</b>	<b>(1.158.050.516)</b>
AUMENTO/DISMINUCIÓN NETO/A DE INVERSIONES TEMPORARIAS	-	-
AUMENTO/DISMINUCIÓN NETO/A DE INVERSIONES A LARGO PLAZO	-	-
AUMENTO/DISMINUCIÓN NETO/A DE PROPIEDAD, PLANTA Y EQUIPO	(1.145.371.938)	(1.158.050.516)
<b>FLUJO DE EFECTIVO POR ACTIVIDADES DE FINANCIAMIENTO</b>	<b>(2.261.847.803)</b>	<b>1.400.193.750</b>
APORTE DE CAPITAL	8.403.600.000	-
AUMENTO/DISMINUCIÓN NETO/A DE PRÉSTAMOS	(10.665.447.803)	1.400.193.750
DIVIDENDOS PAGADOS	-	-
AUMENTO/DISMINUCIÓN NETO/A DE INTERESES	-	-
<b>EFFECTO DE LAS GANANCIAS O PÉRDIDAS POR DIFERENCIAS DE TIPO DE CAMBIO</b>	<b>75.882.676</b>	<b>995.190.507</b>
AUMENTO/DISMINUCIÓN NETO/A DE EFECTIVOS Y SUS EQUIVALENTES	(919.307.831)	(1.066.200.864)
EFFECTIVO Y SUS EQUIVALENTES AL COMIENZO DEL PERIODO	995.190.507	2.061.391.371
<b>EFFECTIVO Y SUS EQUIVALENTES AL CIERRE DEL PERIODO</b>	<b>75.882.676</b>	<b>995.190.507</b>

Las notas y anexos que se adjuntan forman parte de los estados financieros



  
**JORGE BUNCHICOFF**  
PRESIDENTE

  
**C.P. MIGUEL OLMEDO**  
CONTADOR  
6

  
**GERARDO DURE**  
SINDICO

**NOTAS A LOS ESTADOS FINANCIEROS**  
**AL 31 DE MARZO DE 2018**

**1. El Ente.**

La empresa Blue Design S.A. fue constituida por Escritura Pública N° 30 de fecha 12 de abril de 1999, pasada ante el Escribano José María Livieres Guggiari siendo aprobados sus Estatutos Sociales e Inscripta en el Registro Público de Comercio, Bajo el N° 530, Serie B, Folio 3026 y siguientes, Sección Contratos, el 27 de Mayo 1999.

Los Estatutos Fueron modificados según Escrituras Pública N° 4 de 15 diciembre de 2011, Inscripta en el Registro Público de Comercio de 16 de Marzo de 2011, bajo el N° 161 Serie D y al folio 1790.

La Sociedad tiene como actividad principal la producción, industrialización, comercialización y transformación de materias primas, insumos fabricación y/o la elaboración de prendas de vestir así como aquellas actividades directa y/o indirectamente relacionadas como éstas, como maquila importación de materias primas, suministros, máquinas y equipos la distribución, comercialización y exportación de productos en el ramo textil. Su domicilio legal actual está ubicado en la calle del Carmen N° 300, Barrio Fátima de la ciudad de San Lorenzo, República del Paraguay.

El 02 de enero de 2009 la sociedad suscribió un contrato de suministro bajo sistema de maquila de exportación entre Blue Design Holding Inc. y Blue Design S.A. considerada como Matriz y Maquiladora respectivamente. La Matriz proporcionará las materias primas y los insumos necesarios o, los medios que considere necesarios para adquirirlos, así como la asistencia técnica y formación del personal de la maquiladora. La maquiladora es la elaboradora de productos del ramo textil y se compromete a suministrar la totalidad de los productos que se obtiene de los procesos sobre la materia prima suministrada por la matriz.

En fecha 15 de diciembre de 2011 la sociedad suscribió un acuerdo de incorporación de accionistas, en razón de una estrategia comercial, operativa y financiera de Blue Design S.A. y Blue Design Holding INC, con Trenou Company Sociedad Anónima. A través del referido acuerdo las partes acordaron que este último ingrese como accionista con una cantidad de acciones que represente el 25% del capital social, realizando un aporte de U\$S. 2.500.000, tal como se menciona en la página 1. Cabe señalar que de conformidad con lo establecido en el mencionado acuerdo, la totalidad del aporte será destinado exclusivamente al proyecto.

En fecha 29 de julio de 2013 los estatutos sociales fueron nuevamente modificados según escritura Pública N° 38, en el mismo la participación accionaria de la sociedad al 31 de diciembre de 2013 queda conformada de la siguiente manera; A) Jorge Bunchicoff suscribe 8.076 acciones clase A por un valor de ocho mil setenta y seis millones de guaraníes, B) Blondies S.A. suscribe 8.076 acciones clase A por un valor de ocho mil setenta y seis millones de guaraníes y C) Trenou Company S.A. suscribe 5.384 acciones clase B.

Según Acta Asamblea General extraordinaria Nro. 34 de fecha 26 de diciembre de 2014 se ha tomado la decisión de modificación de los estatutos sociales. Artículo 1° del Capítulo I. La sociedad Blue Design S.A. girará a partir de la inscripción en los registros públicos bajo la denominación de Blue Design S.A.E. Artículo 5to. del Capítulo II de la presente acta, se establece que el capital social se fija en la cantidad de guaraníes veinte y dos mil millones (22.000.000.000) en que se encuentran representadas en 22.000 acciones ordinarias nominativas con un valor nominal guaraníes un millón (1.000.000) cada una.

La composición accionaria queda de la siguiente manera, mencionada en el artículo trigésimo primero del capítulo III, quedan emitidas veintidós mil acciones nominativas de un millón de guaraníes cada una, de las cuales quedan suscriptas e integradas 21.536 acciones de la siguientes manera A) Jorge Bunchicoff suscribe 6.784 acciones clase A por un valor de seis mil setecientos ochenta y cuatro millones de guaraníes, numeradas del 1 al 6.784 B) Blondies S.A. suscribe 6.784 acciones clase A por un valor de seis mil setecientos ochenta y cuatro millones de guaraníes, numeradas del 6.785. al 13.568 C) Zelinger Company S.A. suscribe 7.968 acciones clase B por un valor de siete mil novecientos sesenta y ocho millones de guaraníes.

Las acciones de Blue Design S.A. pertenecientes a Trenou Company S.A. pasaron a pertenecer a la empresa Zelinger Internacional S.A. en fecha 31/12/2014, este hecho es posterior a la Asamblea General Extraordinaria N° 34 de fecha 26/12/2014.

A fin de cumplir con los requisitos previstos en la Ley 1.284/98 del Mercado de Valores, los estatutos de la sociedad fueron modificados por Escritura Pública N° 11 del 25 de febrero de 2015, pasada ante la Escribana Pública Silvana Peroni Giral, titular del Registro N° 527; Inscripta en el Registro Público de comercio bajo en N° 499, Serie "B", Folio 6517, el 20/05/2015 y en el Registro de Personas Jurídicas y Asociaciones, bajo en N° 170, Folio 1622 y siguientes, serie E, el 20/05/2015.-

Según Acta de asamblea extraordinaria de accionistas N° 36 del 20 de abril de 2015, los accionistas deciden aumentar el capital social de la empresa. Capital Social (de acuerdo al artículo 5 de los estatutos sociales): Gs. 27.568.000.000 (Guaraníes Veintisiete Mil Quinientos Sesenta y Ocho Millones).

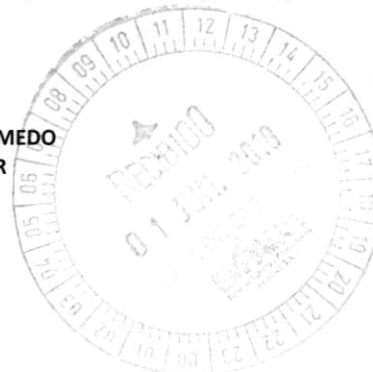
Representado por 27.568 (Veintisiete mil Quinientos Sesenta y Ocho) acciones ordinarias de Gs. 1.000.000 (Un Millón) cada una, que a la vez están enumeradas del 0001 al 13.784 Clase A y del 0001 al 13.784 Clase B. Las cuales según Acta de Asamblea Ordinaria de Accionistas N° 37 del 20 de abril de 2015 quedan suscriptas e integradas 27.568 acciones de la siguientes manera A) Jorge Bunchicoff suscribe 6.892 acciones clase A por un valor de seis mil ochocientos noventa y dos millones de guaraníes, numeradas del 1 al 6.892 B) Blondies S.A. suscribe 6.892 acciones clase A por un valor de seis mil ochocientos noventa y dos millones de guaraníes, numeradas del 6.893 al 13.784 C) Zelinger Company S.A. suscribe 13.784 acciones clase B por un valor de Trece mil setecientos ochenta y cuatro millones de guaraníes. Pendiente de la protocolización por escritura pública la presente acta y formalización de la inscripción del estatuto aprobada por unanimidad en Asamblea Extraordinaria.

  
**JORGE BUNCHICOFF**  
**PRESIDENTE**

  
**C.P. MIGUEL OLMEDO**  
**CONTADOR**

7

  
**GERARDO DURE**  
**SINDICO**



**2. Políticas de Contabilidad.**

La Sociedad adopta sus políticas de contabilidad, siguiendo los lineamientos generales de las prácticas contables usuales en el país.

**a) Efectos de la Inflación en los Estados Financieros.**

Los estados financieros han sido preparados sobre la base de cifras históricas y no reconocen en forma integral los efectos de la inflación sobre la situación patrimonial, financiera y resultados de la Sociedad al 31 de marzo de 2018. Consecuentemente, no se determina el resultado por exposición de la inflación. Constituye, sin embargo, un reconocimiento parcial del efecto inflacionario, el revalúo de los bienes de uso practicado de acuerdo a los procedimientos descriptos en el punto c), de esta nota, y el ajuste de los tipos de cambio de activos y pasivos en moneda extranjera.

**b) Moneda Extranjera.**

Los activos en moneda extranjera se valúan al tipo de cambio comprador vigente a la fecha de cierre y los pasivos se valúan al tipo de cambio vendedor, de conformidad con principios de contabilidad generalmente aceptados, a saber:

Moneda	Comprador	Vendedor
Dólares Americanos	5.542,63	5.553,95

Las diferencias netas de cambio devengadas por la variación de la moneda extranjera entre las fechas de concertación de las operaciones y su liquidación o valuación al cierre del período se imputan a resultados en la cuenta Diferencia de Cambio.

**c) Bienes de Uso.**

Los bienes del Activo Fijo están valuados a su costo de adquisición y revaluado de acuerdo con las disposiciones de la Ley N° 125/91, utilizando los coeficientes que reflejan la inflación en el país. El incremento neto en el valor de los bienes tiene como contrapartida una reserva especial que forma parte del Patrimonio Neto. Los bienes son depreciados utilizando el método línea recta de acuerdo con sus años de vida útil.

Tipos de Bienes	Años de Vida Útil
Mejoras en Predio Ajeno	5
Rodados	5
Muebles y Equipos	10
Equipos de Informática	4
Sistemas Informáticos	4

**d) Criterio de lo Devengado.**

La sociedad adopta el criterio contable de lo devengado para el reconocimiento de sus egresos. También es aplicada la misma política para el reconocimiento de los ingresos.

**3. Ejercicio Fiscal.**

El cierre de su ejercicio fiscal es el 31 de diciembre de cada año, por tanto los estados financieros abarcan el periodo correspondiente entre el 01 de enero y el 31 de diciembre de cada año civil.

Los estados financieros que se presentan corresponden al periodo del 01 de Enero de 2018 al 31 de Marzo de 2018. El Balance General, Estado de Resultados, Evolución del Patrimonio Neto y Estado de Flujos de Efectivo al 31 de Marzo de 2017 son expuestos con fines comparativos.

**4. Disponibilidades.**

El saldo de este rubro al 31 de marzo de 2018 y 2017, está compuesta por:

Cuentas	31/03/2018	31/03/2017
Fondo Fijo Fab	1.022.740	-
Fondo Fijo Paseo	296.290	-
Fondo Fijo Mcal.	311.154	-
Ingresos Feria	-	20.938.365
Recaudaciones a Depositari Soulfly	19.566.948	21.052.886
Banco BBVA Cta. Cte. Gs 21.0001.01929.0	840.858	-
Banco Itau Cta. Cte. Gs 0.0.055661/1	20	2
Banco Itau Caja Ahorro Gs 025901214	12.138.692	3.538.822
Banco GNB Cta. Cte. Gs 1193226-001	3.052.390	7.049.801
Banco Continental Cta. Cte. Gs 50-0447062-01	-	144.017
Banco Familiar Caja Ahorro Gs 00871110	11.387.538	5.132.746
Banco Nac. Arg. Cta. Cte. Gs 539899	5.000.000	-
Banco MMG Puente	-	16.084.160
Banco BBVA Cta. Cte. USD 21.0001.01040.5	3.706.301	917.182.733
Banco Itau Cta. Cte. USD 0.5.000940/6	373.850	-
Banco Do Brasil Cta. Cte. USD 1032668-2	1.022.864	2.706.302
Banco GNB Cta. Cte. USD 1193226-020	42.955	1.033.422
Banco Continental Cta. Cte. USD 50-00105243-03	-	327.251
Banco Nac. Arg. Cta. Cte. USD 539902	17.120.076	-
<b>Total</b>	<b>75.882.676</b>	<b>995.190.507</b>



*Gerardo Dure*  
GERARDO DURE  
SINDICO

*Jorge Bunchicoff*  
JORGE BUNCHICOFF  
PRESIDENTE

*Miguel Olmedo*  
C.P. MIGUEL OLMEDO  
CONTADOR  
8

**5. Créditos.**

El saldo de este rubro al 31 de marzo de 2018 y 2017, está compuesta por:

Cuentas	31/03/2018	31/03/2017
Cientes Locales	2.338.094.861	226.961.783
Previsión Incobrables Cientes Locales	-37.342.203	-37.342.203
Cientes del Exterior	2.667.154.760	1.373.120.818
Canje de Documentos	-	120.000.000
Anticipos a Proveedores Locales en Gs.	31.191.859	-
Anticipos a Proveedores del Exterior	2.566.874.696	1.595.938.814
Anticipos al Personal	600.000	72.699.000
Anticipos al Personal Superior	-	580.167.663
Anticipos a Rendir	1.200.000	-
Anticipo Blue Textil S.A.	1.215.343.033	-
Anticipo a Blue Textil S.A. en USD	2.170.902.116	353.140.933
Anticipo a Proveedores Locales en USD	83.615.472	-
Préstamos al Personal	8.780.165	-
Garantías de Alquiler	117.884.718	105.482.918
Gastos a Recuperar	659.094	52.382.200
Deudores Varios	-	447.230
Viaticos a Rendir	16.176.561	-
Deposito de Garantia ANDE Predio SL	-	128.153.070
Deposito de Garantia ANDE Predio SL	-	32.630.975
Deuda del Personal por Prendas	22.618.142	-
Provision de Gastos Bancarios	92.211.041	-
I.V.A. Crédito Fiscal 5%	-	14.620.260
I.V.A. Excedente Fiscal	7.165.494.541	7.345.303.446
Retenciones Computables I.V.A.	136.221.210	70.678.689
Retenciones Renta	7.097.474	3.557.629
Anticipo Impuesto a la Renta	105.817.548	52.567.392
Certificado de Crédito en Gestión	549.455.966	-
Retenciones a Recibir	-	30.967
Cuentas a Cobrar Empresas Vinculadas	3.273.588.464	1.843.363.384
Cuentas a Cobrar Empresas Vinculadas USD	2.428.124.097	6.775.983.679
<b>Total</b>	<b>24.961.763.615</b>	<b>20.709.888.647</b>

**6. Bienes de Cambio.**

Las mercaderías están compuestas, entre otras por existencia, materia prima e insumos, productos terminados, productos en proceso, Importaciones en cursos en general. Los productos terminados se valúan a su costo de producción o valor neto de realización, el que resulte menor. El resto de las existencias se valúan a su costo de adquisición o producción, de acuerdo con el criterio de valuación de salida de existencias "promedio ponderado". El valor contable de las existencias, en su conjunto no supera su valor probable de realización. Al 31 de Marzo de 2.018 y 2.017 se compone de la siguiente manera:

Cuentas	31/03/2018	31/03/2017
Productos Terminados - Exportación	8.939.627.703	13.502.693.170
Productos Terminados - Saldos	3.176.734.251	2.110.860.000
Productos Terminados Soul Fly	1.525.315.034	-
Tejidos	9.530.202.752	9.579.166.456
Avíos	3.176.734.251	4.686.623.399
Insumos	953.020.275	-
Materias Primas en Curso	-	530.537.663
Importaciones en Curso	47.336.480	-
Despachos pendientes de costeo	-	14.957.891
Productos en Proceso Costura	6.353.468.501	3.392.351.200
Productos en Proceso Lavandería	5.718.121.651	2.512.466.880
Productos en Proceso Terminación	5.082.851.776	3.796.010.400
Productos en Proceso	-	-
Previsión por Obsolescencia Mercaderías	-12.809.810.210	-
<b>Total</b>	<b>31.693.602.464</b>	<b>40.125.667.059</b>



  
**JORGE BUNCHICOFF**  
PRESIDENTE

  
**C.P. MIGUEL OLMEDO**  
CONTADOR  
9

  
**GERARDO DURE**  
SINDICO

**6. a) Cargos Diferidos Corriente**

Cuentas	31/03/2018	31/03/2017
115.101 Seguros a Devengar	5.493.036	11.037.845
115.102 Gastos a Devengar	781.277.488	56.646.192
115.103 Intereses a Devengar Préstamos	677.039.606	1.307.448.783
115.104 Intereses a Devengar Bonos	2.175.251.617	3.305.889.892
115.105 Intereses a Devengar IPS	418.186.058	578.542.730
115.106 Seguros a Devengar USD	87.853.817	98.330.507
115.107 Iva a Devengar Prestamos	359.450.396	-
<b>Total</b>	<b>4.504.552.018</b>	<b>5.357.895.949</b>

**6. b) Cargos Diferidos No Corriente**

Cuentas	31/03/2018	31/03/2017
Intereses a Devengar LP	2.824.779.656	3.616.007.206
Desarrollo de marcas en EEUU	1.287.754.441	1.287.754.441
Llave de Negocio Blue Tower - PG	206.923.228	197.466.565
Llave de Negocio Penta S.A.	98.452.508	94.096.977
Desarrollo de Marca Locales	61.585.270	60.811.598
Amort. Acum. Desarrollo de Marca EEUU	-241.155.948	-
Amort. Acum. Llave Blue Tawer	-62.194.575	-
Amort. Acum. Llave Penta	-28.050.528	-
Amort. Acum. Desarrollo Marca SF	-6.081.160	-
Intereses a Devengar IPS LP	1.426.917.004	-
<b>Total</b>	<b>5.568.929.896</b>	<b>5.256.136.787</b>

**7. Obligaciones Comerciales.**

Este rubro corresponde a obligaciones contraídas con terceros, se compone de:

Cuentas	31/03/2018	31/03/2017
<b>Corto Plazo</b>		
Proveedores Locales	2.244.168.182	1.679.857.523
Proveedores del Exterior	6.278.812.021	2.222.743.365
Cheques Diferidos a Pagar Regional Gs 4000184857	8.080.683.970	1.058.678.997
Cheques Diferidos a Pagar Regional USD 4000184865	956.264.954	836.527.431
Cheques Diferidos a Pagar BBVA USD 210001010405	-	633.486.834
Cheques Diferidos a Pagar BBVA Gs 210001019290	-	630.518.659
Anticipos de Clientes	1.164.763.881	-
Anticipos de Clientes Locales	485.950	-
<b>Total Corto Plazo</b>	<b>18.725.178.958</b>	<b>7.061.812.809</b>
<b>Largo Plazo</b>		
Anticipos Zelinger LP	9.217.599.111	11.071.302.722
Otras Deudas NC	-	1.324.400.126
<b>Total Largo Plazo</b>	<b>9.217.599.111</b>	<b>12.395.702.848</b>

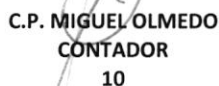
**8. Obligaciones Financieras.**

Las deudas financieras se componen de la siguiente manera, en guaraníes:

Cuentas	31/03/2018	31/03/2017
<b>Corto Plazo</b>		
Préstamos Bancarios Locales a Pagar	7.782.783.237	8.169.221.849
Intereses por Préstamos Bancarios Locales a Pagar	1.274.093.403	1.650.388.767
Sobregiros en Cta. Cte.	179.712.434	492.589.985
Sobregiros en Cta Cte USD	161.912.527	381.472.158
Deudas por Tarjeta de Crédito	66.222.187	-
<b>Total Corto Plazo</b>	<b>9.464.723.788</b>	<b>10.693.672.759</b>



  
**JORGE BUNCHICOFF**  
PRESIDENTE

  
**C.P. MIGUEL OLMEDO**  
CONTADOR

10

  
**GERARDO DURE**  
SINDICO



Largo Plazo		
Préstamos Bancarios Locales a Pagar LP	11.137.569.201	14.442.982.400
Intereses por Préstamos Bancarios Locales a Pagar LP	2.416.746.358	3.982.762.299
Bonos Emitidos	12.109.318.760	12.197.549.980
Intereses a Pagar por Bonos	2.270.232.266	3.502.744.814
<b>Total Largo Plazo</b>	<b>27.933.866.585</b>	<b>34.126.039.493</b>

#### 9. Obligaciones Fiscales.

Cuentas	31/03/2018	31/03/2017
Retenciones I.V.A. a Pagar	109.275.197	-
Retenciones Opcionales Renta a Pagar	16.080.501	-
Tributo Único Maquila a Pagar	117.135.507	41.496.836
Provisión de Impuesto a Pagar	89.429.718	-
<b>Total</b>	<b>331.920.923</b>	<b>41.496.836</b>

#### 9. a) Deudas Sociales.

Cuentas	31/03/2018	31/03/2017
Sueldos y Jornales a Pagar	902.438.379	409.509.388
I.P.S. Aportes y Retenciones a Pagar Provision	443.428.360	4.069.922.584
Aguinaldos a Pagar	389.535.070	288.995.941
Descuentos Judiciales	2.194.488	2.901.682
I.P.S. Deuda a Pagar C/P	4.742.989.238	-
I.P.S. Intereses a Pagar C/P	1.844.877.174	-
<b>Total</b>	<b>8.325.462.709</b>	<b>4.771.329.595</b>

#### 10. Provisiones.

Cuentas	31/03/2018	31/03/2017
Provisiones Costos de Importación	12.470.832	11.780.104
Provisiones Costos de Exportación	515.011	-
Provisiones Varias	3.261.821.513	67.907.256
Provisión Leasing	11.851.310	18.546.851
<b>Total</b>	<b>3.286.658.666</b>	<b>98.234.211</b>

#### 11. Revalúo Técnico.

En el ejercicio 2013, La sociedad ha registrado la retasación extraordinaria de sus maquinarias e instalaciones de la planta industrial ubicada en San Lorenzo, de acuerdo con un informe técnico al efecto


De la retasación de dichos bienes derivó en el incremento de los mismos en la suma de Gs. 6.885.749.991. (2012: Gs. 1.826.803.630) con crédito a la cuenta Revalúo Técnico del activo Fijo del patrimonio. No se han registrado movimientos posteriores.

#### 12. Vinculación con Otras Empresas.

Referente a la vinculación con otras empresas el señor Jorge Bunchicoff es presidente del Directorio de Blue Holding S.A y Blondies S.A y accionista en la empresa Blue Textiles S.A (Consultar Anexo I de Personas Vinculadas o Relacionadas).

#### 13. Capital Social Integrado.

Según acta de asamblea general extraordinaria de accionistas N° 05 de fecha 26/10/16 cuya nomina aparece en el libro registrado de Asistencia a las Asambleas. La nomina de los accionistas asistentes es el sgte: 1) Jorge Bunchicoff, con 11.124 acciones de Gs. 1.000.000, cada una, que totalizan la cantidad de (Gs. 11.124.000.000); 2) Blondies S.A con 11.124 acciones de Gs. 1.000.000, cada una, que totalizan (Gs. 11.124.000.000) representada por el Señor Jorge Bunchicoff; 3) Zelinger Internacional S.A, con 22.248 de Gs. 1.000.000 cada una, que totalizan la cantidad de (Gs. 22.248.000.000) representada por el señor Laureano Rauek.



  
GERARDO DURE  
SINDICO

  
JORGE BUNCHICOFF  
PRESIDENTE

  
C.P. MIGUEL OLMEDO  
CONTADOR  
11

**BALANCE GENERAL  
AL 31 DE MARZO DE 2018 Y 2017  
(Expresado en guaraníes)**


**BIENES DE USO**

Cuentas	VALORES DE ORIGEN				
	Al inicio del Periodo	Altas y Transf. Del Periodo	Bajas del Periodo/Amortizaciones	Revalúo del Periodo	Al Cierre del Periodo
Terrenos	4.858.385.903	219.346.407	-	-	5.077.732.310
Edificios	31.199.904.643	1.432.950.754	-	-	32.632.855.397
Instalaciones	312.808.981	101.813.578	-	-	414.622.559
Máquinas y Herramientas	11.688.018.850	8.396.712.724	-	-	20.084.731.574
Muebles y Equipos	976.732.253	79.773.210	-	-	1.056.505.463
Enseres	-	8.772.000	-	-	8.772.000
Equipos de Informática/Software	973.776.934	73.929.220	-	-	1.047.706.154
Equipos en Leasing	152.533.741	1.733.861	-	-	154.267.602
Rodados	606.265.304	5.387.648	-	-	611.652.952
Mejoras en Predio de Terceros	740.214.585	53.968.417	-	-	794.183.002
Obras en Curso	6.960.724.271	-	(6.960.724.271)	-	-
Depreciaciones Acumuladas	(7.587.264.112)	-	(3.235.831.699)	-	(10.823.095.811)
<b>Totales al 31/03/2018</b>	<b>50.882.101.353</b>	<b>10.374.387.819</b>	<b>(10.196.555.970)</b>	<b>-</b>	<b>51.059.933.202</b>
<b>Totales al 31/03/2017</b>	<b>50.903.538.100</b>	<b>2.017.874.447</b>	<b>(2.039.311.194)</b>	<b>-</b>	<b>50.882.101.353</b>

Las notas y anexos que se adjuntan forman parte de los estados financieros

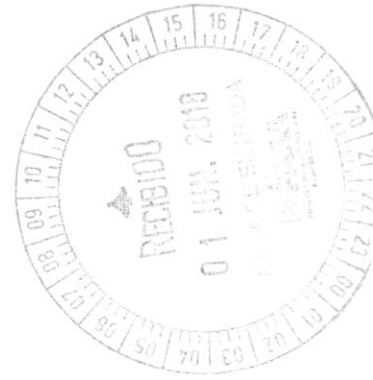


  
**JORGE BUNCHICOFF**  
PRESIDENTE

  
**C.P. MIGUEL OLMEDO**  
CONTADOR

14

  
**GERARDO DURE**  
SINDICO



*Gerardo Dure*  
 GERARDO DURE  
 SINDICO

**BALANCE GENERAL  
 AL 31 DE MARZO DE 2018 Y 2017  
 (Expresado en guaraníes)**

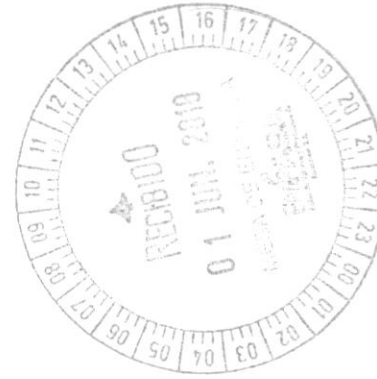
**ACTIVOS INTANGIBLES**

Cuentas	VALORES DE ORIGEN				AMORTIZACIONES				Neto Resultante
	Al Inicio del Periodo	Aumentos	Disminución	Al Cierre del Periodo	Acumulados al inicio del Periodo	Del Periodo	Bajas	Acumulados al Cierre del Periodo	
Desarrollo de marcas	1.349.339.711	-	-	1.349.339.711	-	(247.237.108)	-	-	1.102.102.603
Llaves de Negocios	291.563.542	13.812.194	-	305.375.736	-	(90.245.103)	-	-	215.130.633
<b>Totales al 31/03/2018</b>	<b>1.640.903.253</b>	<b>13.812.194</b>	<b>-</b>	<b>1.654.715.447</b>	<b>-</b>	<b>(337.482.211)</b>	<b>-</b>	<b>-</b>	<b>1.317.233.236</b>
<b>Totales al 31/03/2017</b>	<b>1.442.894.738</b>	<b>197.234.843</b>	<b>-</b>	<b>1.640.129.581</b>	<b>-</b>	<b>-</b>	<b>-</b>	<b>-</b>	<b>1.640.129.581</b>

*Miguel Olmedo*  
 C.P. MIGUEL OLMEDO  
 CONTADOR  
 15

Las notas y anexos que se adjuntan forman parte de los estados financieros

*Jorge Bunchicoff*  
 JORGE BUNCHICOFF  
 PRESIDENTE



*Gerardo Dure*  
**GERARDO DURE**  
 SINDICO

ANEXO C

**BALANCE GENERAL**  
**AL 31 DE MARZO DE 2018 Y 2017**  
 (Expresado en guaraníes)

**INVERSIONES, ACCIONES, DEBENTURES Y OTROS TITULOS EMITIDOS EN SERIE**  
**PARTICIPACION EN OTRAS SOCIEDADES**

Denominación y Características de los Valores Emisor	Clase	Valor Nominal Unitario	Cantidad	Valor Nominal Total	Valor Patrimonial Proporcional	Valor de Libros	Valor de Cotización	Información sobre el Emisor				
								% de Participación	Actividad Principal	Capital	Según Ultimo Balance	
											Resultado	Patrimonio Neto
Inversiones Temporarias				NO APLICABLE								
Totales al 31/03/2017												
Totales al 31/03/2018												
Inversiones Permanentes				NO APLICABLE								
Totales al 31/03/2017												
Totales al 31/03/2018												

*Miguel Olmedo*  
**C.P. MIGUEL OLMEDO**  
 CONTADOR  
 16

Las notas y anexos que se adjuntan forman parte de los estados financieros

*Jorge Bunchicoff*  
**JORGE BUNCHICOFF**  
 PRESIDENTE

**BALANCE GENERAL  
AL 31 DE MARZO DE 2018 Y 2017  
(Expresado en guaraníes)**


**OTRAS INVERSIONES**

Cuentas	Valor de Costo	Amortización	Valor de Cotización	Valor Registrado 31.03.2018	Valor Registrado 31.03.2017
Inversiones Corrientes	<b>NO APLICABLE</b>				
Sub Total					
Inversiones No Corrientes					
Sub Total	-	-	-	-	-
Totales Ejercicio	-	-	-	-	-

Las notas y anexos que se adjuntan forman parte de los estados financieros



  
JORGE BUNCHICOFF  
PRESIDENTE

  
C.P. MIGUEL OLMEDO  
CONTADOR

17

  
GERARDO DURE  
SINDICO

**BALANCE GENERAL  
AL 31 DE MARZO DE 2018 Y 2017  
(Expresado en guaraníes)**


**PREVISIONES**


RUBRO	Saldo al Inicio del Ejercicio	Aumentos	Disminución	Saldo al Cierre	
				31.03.2018	31.03.2017
Deducidas del Activo	37.342.203	-	-	37.342.203	37.342.203
<b>Total</b>	<b>37.342.203</b>	<b>-</b>	<b>-</b>	<b>37.342.203</b>	<b>37.342.203</b>
Incluidas en el Pasivo	-	-	-	-	-
<b>Total</b>	<b>-</b>	<b>-</b>	<b>-</b>	<b>-</b>	<b>-</b>

Las notas y anexos que se adjuntan forman parte de los estados financieros



  
**JORGE BUNCHICOFF**  
**PRESIDENTE**

  
**C.P. MIGUEL OLMEDO**  
**CONTADOR**  
**18**

  
**GERARDO DURE**  
**SINDICO**

**BALANCE GENERAL  
AL 31 DE MARZO DE 2018 Y 2017  
(Expresado en guaraníes)**

**COSTO DE MERCADERÍAS O PRODUCTOS VENDIDOS O SERVICIOS PRESTADOS**

Detalle	Ejercicio	
	31.03.2018	31.03.2017
<b>I</b>		
<b>COSTO DE MERCADERÍAS O PRODUCTOS VENDIDOS</b>		
<b>Existencias al comienzo del periodo</b>		
Mercaderías	17.450.753.041	4.836.379.195
Materias Primas y Materiales	12.190.441.925	32.052.351.270
Otros	-	-
	<b>29.641.194.966</b>	<b>36.888.730.465</b>
<b>Compras y Costos de Producción del</b>		
a) Compras	16.164.125.085	11.216.571.734
b) Devoluciones	-	-
	<b>16.164.125.085</b>	<b>11.216.571.734</b>
<b>Existencia al Cierre del Periodo</b>		
Mercaderías	(17.986.308.706)	(15.613.553.170)
Materias Primas y Materiales	(13.707.293.758)	(24.512.113.889)
Otros	-	-
	<b>(31.693.602.464)</b>	<b>(40.125.667.059)</b>
<b>II</b>		
<b>COSTO DE SERVICIOS PRESTADOS</b>		
	<b>14.111.717.587</b>	<b>7.979.635.140</b>

Las notas y anexos que se adjuntan forman parte de los estados financieros



  
**JORGE BUNCHICOFF**  
PRESIDENTE

  
**C.P. MIGUEL OLMEDO**  
CONTADOR  
19

  
**GERARDO DURE**  
SINDICO

**BALANCE GENERAL  
AL 31 DE MARZO DE 2018 Y 2017  
(Expresado en guaraníes)  
ACTIVOS Y PASIVOS EN MONEDA EXTRANJERA**

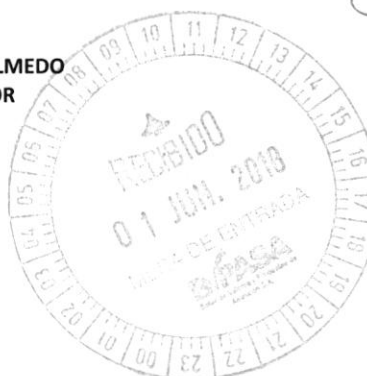
DETALLE	Moneda Extranjera		Cambio Vigente	Moneda Local	
	Clase	Monto		Monto Ejercicio	
				31.03.2018	31.03.2017
<b>ACTIVO</b>					
<b>ACTIVO CORRIENTE</b>					
<b>BANCOS</b>					
Banco Atlas	US\$	-	5.542,63	-	-
Banco do Brasil	US\$	184,54	5.542,63	1.022.864	2.706.302
Banco Continental	US\$	-	5.542,63	-	327.251
Banco Gnb	US\$	7,75	5.542,63	42.955	1.033.422
Banco Itau	US\$	67,45	5.542,63	373.850	-
Banco BBVA	US\$	668,69	5.542,63	3.706.301	917.182.733
Banco BBVA Caja de Ahorros USD	US\$	-	5.542,63	-	-
Banco Nac. Argentina	US\$	3.088,80	5.542,63	17.120.076	-
Banco Citibank	US\$	-	5.542,63	-	-
Banco Bancop	US\$	-	5.542,63	-	-
Banco Regional	US\$	-	5.542,63	-	-
<b>CREDITOS</b>					
Clientes del Exterior	US\$	481.207,43	5.542,63	2.667.154.760	1.373.120.818
Previsión Incobrables Clientes Exterior	US\$	-	5.542,63	-	-
Anticipos a Proveedores del Exterior	US\$	463.114,93	5.542,63	2.566.874.696	1.595.938.814
Anticipo a Blue Textil S.A. en USD	US\$	391.673,65	5.542,63	2.170.902.116	353.140.933
Anticipo a Proveedores Locales en USD	US\$	15.085,88	5.542,63	83.615.472	-
Gastos a Recuperar USD	US\$	-	5.542,63	-	128.153.070
Seguros a Devengar USD	US\$	15.850,56	5.542,63	87.853.817	98.330.507
Intereses a Devengar Préstamos	US\$	122.151,33	5.542,63	677.039.606	1.307.448.783
Gastos a devengar USD	US\$	15.850,56	5.542,63	87.853.817	98.330.507
Intereses a Devengar Bonos	US\$	392.458,38	5.542,63	2.175.251.617	3.305.889.892
Intereses a Devengar LP	US\$	509.646,08	5.542,63	2.824.779.656	3.616.007.206
<b>Sub- Totales</b>		<b>3.945.656,44</b>		<b>21.869.313.770</b>	<b>13.277.822.461</b>
<b>ACTIVO NO CORRIENTE</b>					
<b>Sub- Totales</b>					
<b>TOTAL ACTIVO</b>		<b>3.945.656,44</b>		<b>21.869.313.770</b>	<b>13.277.822.461</b>
<b>PASIVO</b>					
<b>PASIVO CORRIENTE</b>					
<b>OBLIGACIONES FINANCIEROS</b>					
Préstamos Bancarios Locales a Pagar	US\$	1.401.305,96	5.553,95	7.782.783.237	8.169.221.849
Intereses por Préstamos Bancarios Locales a Pagar	US\$	229.403,11	5.553,95	1.274.093.403	1.650.388.767
Sobregiros en Cta Cte USD	US\$	29.152,68	5.553,95	161.912.527	381.472.158
<b>OBLIGACIONES COMERCIALES</b>					
Proveedores del Exterior	US\$	1.130.512,88	5.553,95	6.278.812.021	2.222.743.365
Cheques Diferidos a Pagar Regional	US\$	172.177,45	5.553,95	956.264.954	836.527.431
Cheques Diferidos a Pagar BBVA	US\$	-	5.553,95	-	633.486.834
<b>Sub Totales</b>		<b>1.867.844,25</b>		<b>10.373.913.597</b>	<b>3.692.757.630</b>
<b>PASIVO NO CORRIENTE</b>					
<b>OBLIGACIONES FINANCIEROS</b>					
Préstamos Bancarios Locales a Pagar LP	US\$	2.005.342,00	5.553,95	11.137.569.201	14.442.982.400
Bonos Emitidos	US\$	2.180.307,49	5.553,95	12.109.318.760	12.197.549.980
Intereses a Pagar por Bonos	US\$	408.759,94	5.553,95	2.270.232.266	3.502.744.814
Intereses por Préstamos Banc. Locales a Pagar LP	US\$	435.140,10	5.553,95	2.416.746.358	3.982.762.299
<b>OBLIGACIONES COMERCIALES</b>					
Otros Deudas USD	US\$	1.659.647,48	5.553,95	9.217.599.111	11.071.302.722
<b>Sub Totales</b>		<b>6.258.243,24</b>		<b>34.757.970.037</b>	<b>45.197.342.215</b>
<b>TOTAL PASIVO</b>		<b>8.126.087,49</b>		<b>45.131.883.634</b>	<b>48.890.099.845</b>

Las notas y anexos que se adjuntan forman parte de los estados financieros

**JORGE BUNCHICOFF**  
PRESIDENTE

**C.P. MIGUEL OLMEDO**  
CONTADOR  
20

**GERARDO DURE**  
SINDICO






**BALANCE GENERAL  
AL 31 DE MARZO DE 2018 Y 2017  
(Expresado en guaraníes)  
INFORMACIÓN REQUERIDA SOBRE GASTOS**


RUBRO	Gastos de Administrac.	Gastos Financieros	Gastos de Comercializ.	Otros Gastos no Operativos	Total al	
					31.03.2018	31.03.2017
Remuneraciones de administradores, directores, síndicos y consejo de vigilancia	824.825.080	-	-	-	824.825.080	474.839.763
Sueldos y Jornales	445.208.394	-	161.277.353	-	606.485.747	377.370.753
Contribuciones Sociales	61.828.996	-	25.380.710	-	87.209.706	104.284.029
Regalías y Honorarios por servicios técnicos	95.349.949	-	-	-	95.349.949	88.879.396
Gastos de publicidad y propaganda	-	-	-	-	-	-
Servicios Básicos	161.670.262	-	-	-	161.670.262	26.821.149
Impuestos, Tasas, Contribuciones e Impuesto a la Renta y Maquila	240.368.720	-	-	-	240.368.720	329.781.084
Intereses a Bancos e Instituciones Financieras	-	1.108.478.910	-	-	1.108.478.910	1.611.224.178
Diferencia de Cambio	-	-78.883.508	-	-	-78.883.508	-1.501.109.673
Amortizaciones Bienes de Uso	1.094.180.828	-	-	-	1.094.180.828	542.378.751
Gastos Rodados	5.979.089	-	-	-	5.979.089	6.794.668
Créditos Incobrables	-	-	-	-	-	-
Otros Gastos	1.915.944.360	-	-	-	1.915.944.360	770.558.160
<b>Totales al 31/03/2018</b>	<b>4.845.355.678</b>	<b>1.029.595.402</b>	<b>186.658.063</b>	-	<b>6.061.609.143</b>	
<b>Totales al 31/03/2017</b>	<b>2.531.934.131</b>	<b>110.114.505</b>	<b>189.773.622</b>	-	-	<b>2.831.822.258</b>

Las notas y anexos que se adjuntan forman parte de los estados financieros

  
**JORGE BUNCHICOFF**  
PRESIDENTE

  
**C.P. MIGUEL OLMEDO**  
CONTADOR  
21



  
**GERARDO DURE**  
SINDICO

**BALANCE GENERAL  
AL 31 DE MARZO DE 2018 Y 2017  
(Expresado en guaraníes)**

**DATOS ESTADISTICOS**

INDICADORES OPERATIVOS	Acumulado al Fin del Periodo	
	31.03.2018	31.03.2017
Volumen de Ventas (En miles de Guaraníes)	16.838.789	10.710.507
Cantidad de Empleados y Obreros	597	505
Consumo de Energia (En Miles de Guaraníes)	130.915	97.950
Cantidad de Sucursales	1	1

Las notas y anexos que se adjuntan forman parte de los estados financieros

  
JORGE BUNCHICOFF  
PRESIDENTE

  
C.P. MIGUEL OLMEDO  
CONTADOR  
22

  
GERARDO DURE  
SINDICO



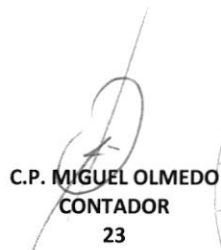
**BALANCE GENERAL  
AL 31 DE MARZO DE 2018 Y 2017  
(Expresado en guaraníes)**


**INDICES ECONOMICO - FINANCIEROS**

INDICES		Acumulado al Final del Periodo	
		31.03.2018	31.03.2017
Liquidez (1)		1,53	2,97
Endeudamiento (2)		1,88	1,26
Rentabilidad (3)		(0,0660)	(0,0018)
		Resultado Antes Del Impuesto a la Renta	
(1) <u>Activo Corriente</u>	(2) <u>Total del Pasivo</u>	(3) <u>Patrimonio Neto</u>	<u>Patrimonio Neto</u>
<u>Pasivo Corriente</u>	<u>Patrimonio Neto</u>		Excluido el Resultado Del Periodo

Las notas y anexos que se adjuntan forman parte de los estados financieros

  
**JORGE BUNCHICOFF**  
PRESIDENTE

  
**C.P. MIGUEL OLMEDO**  
CONTADOR  
23



  
**GERARDO DURE**  
SINDICO

## INFORME DEL SÍNDICO

A los Señores Socios  
DE **BLUE DESIGN S.A.E.**


He examinado el Balance General de "**BLUE DESIGN S.A.E.**" al 31 de marzo de 2018. Así como el correspondiente Estado de Resultado por el ejercicio terminado en esta fecha. El examen fue practicado de acuerdo con las disposiciones legales vigentes.


En mi opinión, los Estados Financieros expresan razonablemente la situación de la Sociedad al 31 de marzo de 2018 y los Resultados de sus operaciones por el ejercicio terminado en esa fecha, de conformidad con Principios de Contabilidad Generalmente Aceptados.

Asunción - Paraguay  
19 de Mayo de 2018

**Gerardo Dure**  
Síndico Titular

  
**JORGE BUNCHICOFF**  
PRESIDENTE

  
**C.P. MIGUEL OLMEDO**  
CONTADOR  
24



  
**GERARDO DURE**  
SINDICO

## ACTA DE DIRECTORIO

En la Ciudad de San Lorenzo de la República del Paraguay, a los 22 días del mes de Mayo del año dos mil dieciocho, en su local social sito en la calle Del Carmen N° 300, siendo las 09:00 horas, se reúne el Directorio de la firma BLUE DESIGN S.A.E. con la presencia de los Directores, Sr. Jorge Rolando Bunchicoff y el Sr. Laureano Rauek, para tratar el siguiente orden del día:

### 1- **Aprobación de los Estados Contables al 31 de Marzo del 2018.**

El Sr. Jorge Rolando Bunchicoff propone al directorio reunido, la aprobación del ejercicio contable correspondiente al 31 de Marzo del 2018 conforme a los Estados Contables.

Seguidamente los miembros del directorio de BLUE DESIGN S.A.E. resuelven aprobar el ejercicio contable correspondiente al 31 de Marzo del 2018.

No habiendo otro punto que tratar se levanta la sesión siendo las 09:30 horas.

  
**Laureano Rauek**

  
**Jorge Bunchicoff**

